



Consorcio de Compensación de Seguros

## **CONSORCIO DE COMPENSACIÓN DE SEGUROS:**

**SEGURO DE INUNDACIÓN Y APORTACIÓN A LOS PLANES DE GESTIÓN DE ESTE RIESGO PARA LA PROMOCIÓN DEL SEGURO**

**Directiva Inundación  
Planes de Gestión del Riesgo de Inundación  
18 de marzo de 2015**

## Daños por inundación

Financiación  
Recursos para reparar y reconstruir

Sin seguro (autoseguro)



Ayudas (???)



Administraciones:  
Presupuestos públicos

Con seguro



Indemnización



CCS (entidad pública empresarial):  
Recursos propios

Promover el seguro

Universal

A precios asequibles

CCS: un instrumento al servicio del sector asegurador español en el que está integrado

### Características principales

Personalidad jurídica propia

**Naturaleza jurídica: entidad pública empresarial** independiente del Ministerio de Economía y Competitividad

Plena capacidad de obrar

Sujeto a la legislación que regula la actividad aseguradora en España

Consejo de Administración

**Composición paritaria público-privada**

Recursos propios distintos a los del Estado

Recargos, primas y rendimiento de inversiones

Reserva de Estabilización

Multi-función

Gestor de varias soluciones aseguradoras

Cooperación

Modelo de cooperación público-privada

Subsidiaridad

## FUNDAMENTOS DE LA COBERTURA



## LOS “RIESGOS EXTRAORDINARIOS”



### RIESGOS DE LA NATURALEZA

- **Inundación y embate de mar.**
- **Tormentas ciclónicas**  
(tornados y rachas de viento > a 120 km./h).
- **Terremotos y *tsunamis*.**
- **Erupciones volcánicas.**
- **Caída de meteoritos.**



### RIESGOS POLITICO-SOCIALES

- **Terrorismo.**
- **Rebelión, sedición, motín y tumulto popular.**
- **Acciones de las FF.AA. y Cuerpos de Seguridad en tiempo de paz.**

**PÓLIZA DE SEGURO**  
en los ramos de:  
- Daños en los bienes  
- Vida o accidentes personales

Emitida por Cías. de Seguros

2 contratos simultáneos en la misma póliza

**RIESGOS ORDINARIOS**  
(incendio, robo, etc.)

**RIESGOS EXTRAORDINARIOS**  
(inundación, terrorismo, etc.)

Cláusula de cobertura a incluir obligatoriamente en todas las pólizas de daños en los bienes (algunas excepciones), de accidentes personales y de vida.

Asegurador privado  
(libertad de tarifa)

Consortio de Compensación de Seguros

Prima

Recargo obligatorio

### - Daños en los bienes

Viviendas y comunidades: 0,08 por mil

Oficinas: 0,12 por mil

Comercios, centros comerciales y otros rgos. sencillos: 0,18 por mil

Riesgos Industriales: 0,21 por mil

Vehículos a motor: según el tipo (ad. ex.: 3,5 € por automóvil)


Obras civiles: del 0,28 al 1,63 por mil

**Pérdida de beneficios:**

Viviendas: 0,005 por mil (sobre el capital asegurado para daños materiales)

Otros riesgos: 0,25 por mil (sobre el capital asegurado para pérdida de beneficios)

### - Vida y accidentes



0,005 por mil

## DAÑOS EN LOS BIENES

- **Daños materiales directos**  
(reparación o sustitución)
- **Gastos suplementarios**  
(extracción de lodos, demolición,  
desescombro, transporte a vertedero)
- **Pérdida de beneficios**

## ACCIDENTES Y VIDA

- **Muerte**
- **Invalidez permanente**
- **Incapacidad temporal**

Sólo pérdidas resultantes de eventos acaecidos en España  
+  
Daños personales por eventos ocurridos en el extranjero



Punto  
de  
referencia

- Los mismos bienes y personas
- El mismo capital asegurado
- Las mismas condiciones de indemnización

Que los fijados  
en la póliza  
ordinaria

## FRANQUICIAS:

Para daños materiales directos  
(exceptuados automóviles y viviendas)



7% del importe de la  
indemnización

Para pérdida de beneficios



Las mismas que están fijadas en la  
póliza ordinaria

Para daños en las personas



Sin franquicia

● DEFINIDA LEGALMENTE → Seguridad jurídica

● CUALITATIVA Y NO CUANTITATIVA

Para determinar los eventos indemnizables el sistema no tiene en cuenta

- La cuantía de las pérdidas
- El número de asegurados con daños
- La extensión geográfica afectada

● AUTOMÁTICA

Para atender las reclamaciones y proceder a la indemnización, **NO** se requiere **declaración oficial previa** sobre la naturaleza catastrófica del evento causante de las pérdidas.

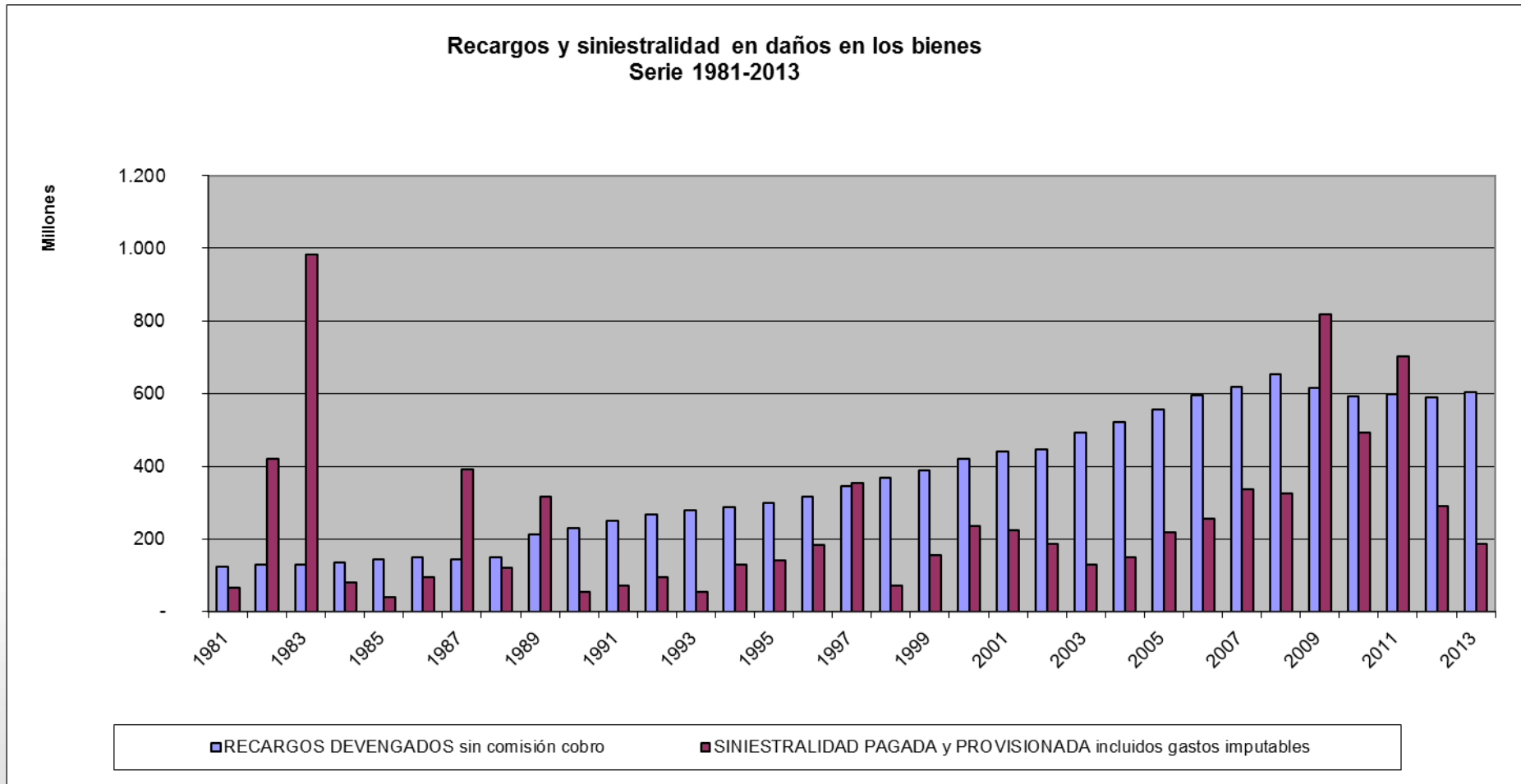
## Datos a 31-12-2013

Mes y Año de Ocurrencia	Lugar de Ocurrencia	Causa del Siniestro*	Nº de Reclamaciones	Indemnizaciones
Octubre de 2000	C. Valenciana	Inundación	6.897	88.684.035
	R. de Murcia	Inundación	2.042	11.649.259
	<b>TOTAL</b>		<b>8.939</b>	<b>100.333.294</b>
Septiembre de 2001	C. Valenciana	Inundación	3.425	40.755.281
Noviembre de 2001	Illes Balears	T.C.A. y Embate de mar	7.029	37.203.397
Marzo de 2002	Canarias	Inundación	1.899	41.378.684
Agosto de 2002	País Vasco	Inundación	4.599	25.281.750
Marzo y Abril de 2004	C. de Madrid	Terrorismo (11M)	1.264	50.516.297
Marzo de 2004	Andalucía Este	Inundación	2.903	22.511.008
Septiembre de 2004	C. Valenciana	Inundación y T.C.A.	8.795	38.863.164
Octubre de 2005	Cataluña	Inundación y T.C.A.	5.329	51.821.376
Noviembre de 2005	Canarias	Inundación y T.C.A.	15.482	98.042.083
Septiembre de 2006	Cataluña	Inundación	3.873	66.129.734
Noviembre de 2006	Galicia	Inundación	4.066	33.714.736
Diciembre de 2006	C. de Madrid	Terrorismo (T4)	883	48.449.108
Septiembre de 2007	C. Valenciana	Inundación	4.484	34.289.293
Octubre de 2007	Illes Balears	T.C.A.	9.516	47.475.785
Octubre de 2007	C. Valenciana	Inundación	10.782	94.997.251
Junio de 2008	País Vasco	Inundación	5.831	65.323.449
Enero de 2009	Varios	T.C.A. (Klaus)	266.017	546.949.449
Septiembre de 2009	C. Valenciana	Inundación	10.418	53.996.671
Diciembre de 2009	Andalucía Oeste	Inundación	2.753	40.503.257
Enero de 2010	Varios	T.C.A. (Floora)	39.400	47.577.108
Febrero de 2010	Varios	T.C.A. (Xynthia)	39.386	57.395.347
Febrero de 2010	Andalucía Oeste	Inundación	1.845	37.020.823
Junio de 2010	Asturias	Inundación	2.740	45.361.653
Diciembre de 2010	Andalucía Oeste	Inundación	3.437	54.567.787
Mayo 2011	Murcia	Terremoto (Lorca)	28.038	495.232.166
Noviembre 2011	País Vasco	Inundación	4.134	54.432.502
Septiembre de 2012	Sureste Peninsular	Inundación y T.C.A.	25.424	217.311.183
Enero de 2013	Varios	T.C.A. (Gong) e Inundación	17.935	20.172.272

## CONSUMO DE PRIMA DAÑOS EN LOS BIENES

	Recargos	Indemnizaciones	Consumo de prima (%)
1981	122,694,402	66,049,297	53.83
1982	129,410,489	422,264,078	326.30
1983	130,351,038	980,875,582	752.49
1984	135,252,515	79,074,406	58.46
1985	144,520,645	40,255,645	27.85
1986	148,212,353	94,240,561	63.58
1987	143,228,258	391,802,034	273.55
1988	149,730,375	119,887,413	80.07
1989	213,605,282	316,800,756	148.31
1990	231,290,872	52,920,570	22.88
1991	250,191,662	70,013,002	27.98
1992	267,384,276	93,021,218	34.79
1993	280,061,164	52,917,249	18.89
1994	289,180,892	128,924,253	44.58
1995	299,849,881	139,262,490	46.44
1996	315,656,691	182,883,761	57.94
1997	346,999,074	354,503,535	102.16
1998	368,697,165	71,193,563	19.31
1999	390,478,207	155,384,620	39.79
2000	420,442,577	235,204,922	55.94
2001	442,239,961	225,293,028	50.94
2002	446,356,012	186,508,472	41.78
2003	493,020,297	127,903,088	25.94
2004	522,331,878	150,341,183	28.78
2005	555,848,348	218,269,439	39.27
2006	593,679,539	255,789,425	43.09
2007	616,439,147	336,165,495	54.53
2008	651,328,354	326,300,296	50.10
2009	615,560,843	817,638,561	132.83
2010	591,427,982	492,936,780	83.35
2011	596,726,193	700,641,859	117.41
2012	589,477,295	289,918,879	49.18
2013	603,907,775	188,041,955	31.14
<b>TOTAL</b>	<b>12,095,581,443</b>	<b>8,363,227,416</b>	<b>69.14</b>

Datos a 31-12-2013



1987-2013

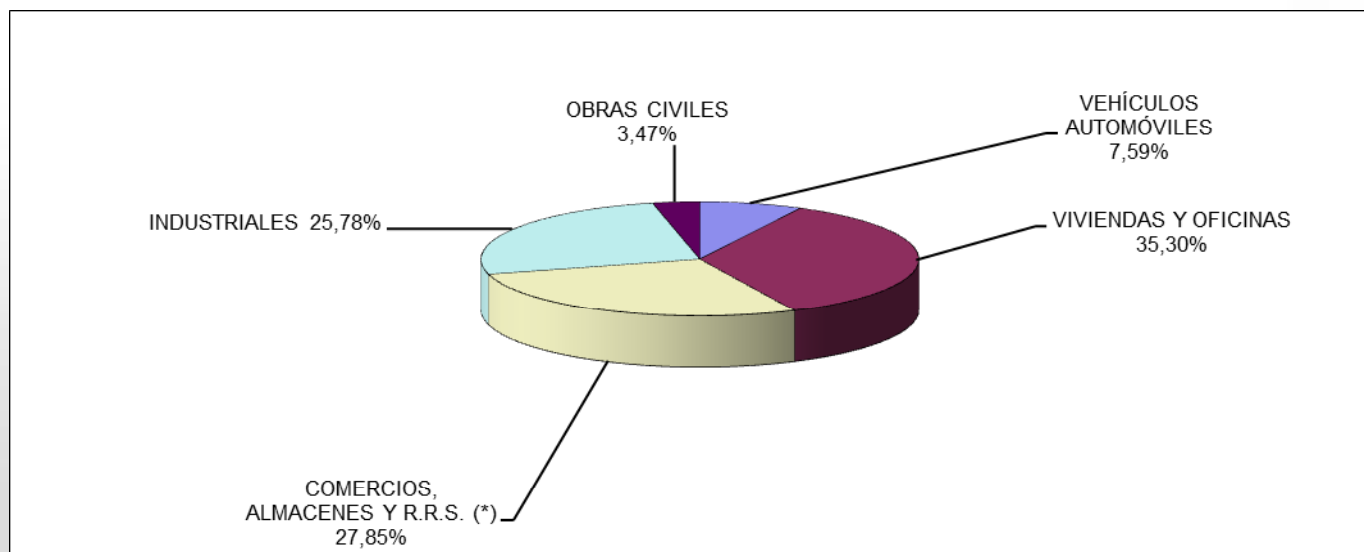
CAUSA	Nº EXPEDIENTES	CUANTÍAS PAGADAS y PROVISIONADAS	% CUANTÍAS PAGADAS y PROVISIONADAS	COSTES MEDIOS
INUNDACIÓN EXTRAORDINARIA	465.946	4.324.094.413	68,93%	9.280
TERREMOTO	40.110	515.553.422	8,22%	12.853
TEMPESTAD CICLÓNICA ATÍPICA	440.250	1.006.222.983	16,04%	2.286
CAIDA DE CUERPOS SIDERALES Y AEROLITOS	3	100.427	0,00%	33.476
TERRORISMO	20.091	347.984.128	5,55%	17.320
MOTÍN	153	1.120.695	0,02%	7.325
TUMULTO POPULAR	6.004	74.915.078	1,19%	12.478
ACT. DE FUERZAS Y CUERPOS DE SEG. TIEMPOS DE PAZ	1.256	2.751.337	0,04%	2.191
<b>Total:</b>	<b>973.813</b>	<b>6.272.742.482</b>	<b>100,00%</b>	<b>6.441</b>

Datos a 31 de diciembre de 2013

CLASE DE RIESGO	Serie 87-05	2006	2007	2008	2009	2010	2011	2012	2013	TOTAL	%
VEHÍCULOS AUTOMÓVILES	231.832.957	38.594.206	40.654.790	45.724.690	34.318.403	29.183.207	18.848.931	28.822.472	7.879.931	475.859.587	7,59%
VIVIENDAS Y OFICINAS	723.193.169	46.052.852	125.379.510	103.182.795	389.555.723	184.579.987	462.679.898	129.487.888	50.474.392	2.214.586.212	35,30%
COMERCIOS, ALMACENES Y R.R.S. (*)	1.043.490.814	101.500.742	82.487.481	80.986.017	102.559.308	100.010.855	129.296.151	66.313.785	40.481.354	1.747.126.507	27,85%
INDUSTRIALES	970.383.386	47.149.711	57.772.067	60.061.372	227.846.717	131.821.875	47.168.276	40.384.573	34.696.843	1.617.284.821	25,78%
OBRAS CIVILES	118.868.163	8.013.267	10.843.411	17.875.594	17.076.982	19.438.774	2.989.629	8.499.658	14.279.876	217.885.355	3,47%
<b>TOTAL</b>	<b>3.087.768.490</b>	<b>241.310.779</b>	<b>317.137.260</b>	<b>307.830.468</b>	<b>771.357.133</b>	<b>465.034.699</b>	<b>660.982.886</b>	<b>273.508.376</b>	<b>147.812.396</b>	<b>6.272.742.482</b>	<b>100,00%</b>

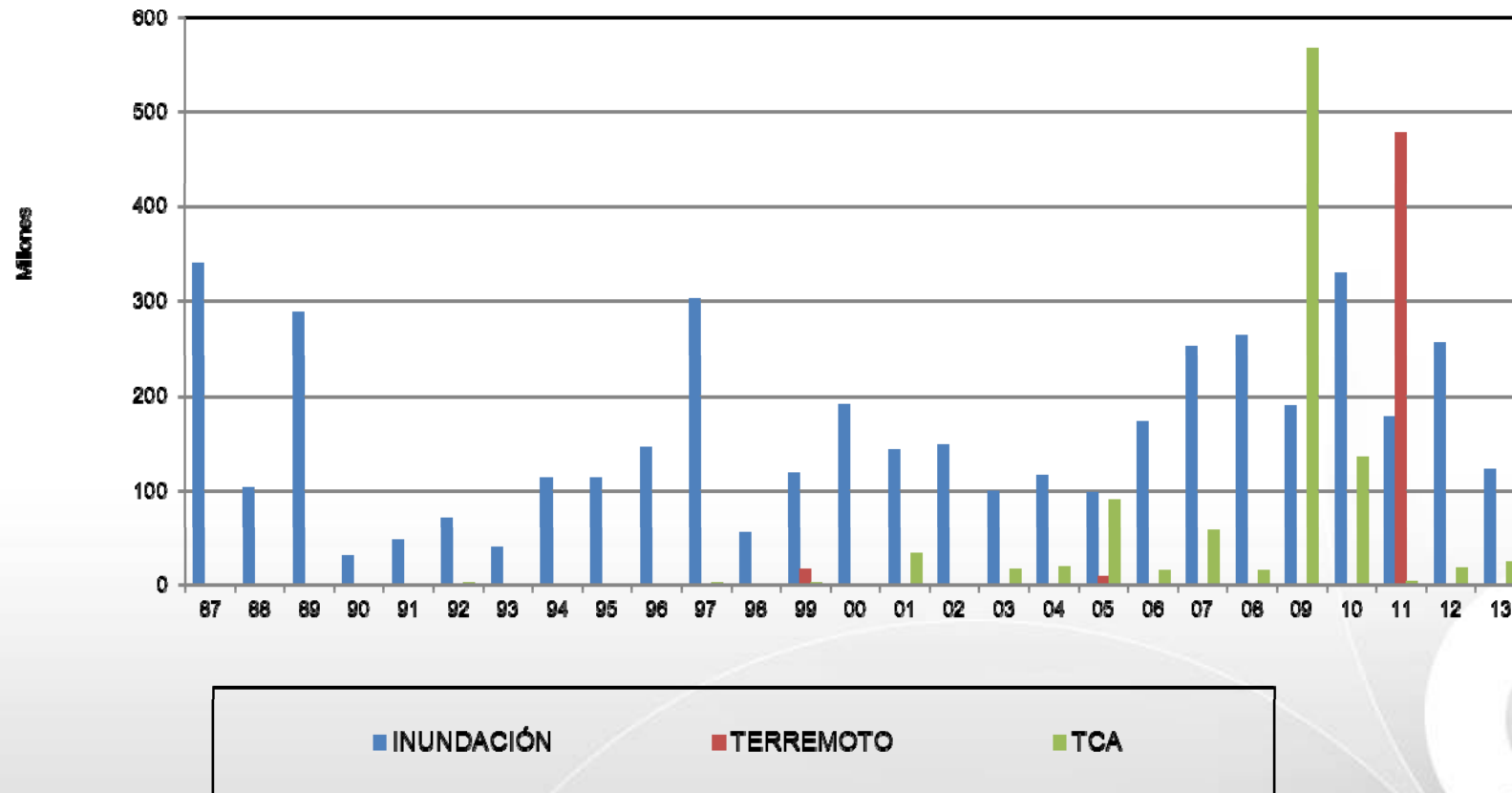
(\*) Resto de Riesgo Sencillos

Datos a 31 de diciembre de 2013



## SINIESTRALIDAD POR CAUSAS NATURALES

### Daños en los Bienes (serie 1987 - 2013)



(Importes en euros actualizados a 31-12-13)



## CCS: Promoción del seguro frente a inundaciones

Real Decreto 903/2010: Entre las medidas preventivas que han de recoger los planes se recoge expresamente la siguiente: “Medidas consideradas para promocionar seguros frente a inundación en el ámbito de la cobertura de bienes y personas y de la cobertura de riesgos agrícolas”

### Programa de Actuación Trienal 2014-2016: medidas relativas a la promoción del seguro

Potenciar la información general a la sociedad

Mejoras de los canales de información  
Difusión de la actividad del CCS

Mejorar la información a los asegurados afectados por un siniestro

Difusión del seguro en zonas de siniestralidad extraordinaria

Perfeccionamiento de las coberturas

Perfeccionamiento del tratamiento y explotación de datos

Colaboración con instituciones del sector público y privado

Reducción del precio de las coberturas

Sector asegurador  
Ámbito universitario  
Administraciones públicas  
Organiz. económicas y sociales

## Convenio de Colaboración

### Dirección Gral. Protección Civil y Emergencias

(Ministerio del Interior)

### Dirección Gral. del Agua

(Ministerio de Agricultura, Alimentación y Medio Ambiente)

### Consortio de Compensación de Seguros

(Ministerio de Economía y Competitividad)

Marco:



BOLETÍN OFICIAL DEL ESTADO

Núm. 171

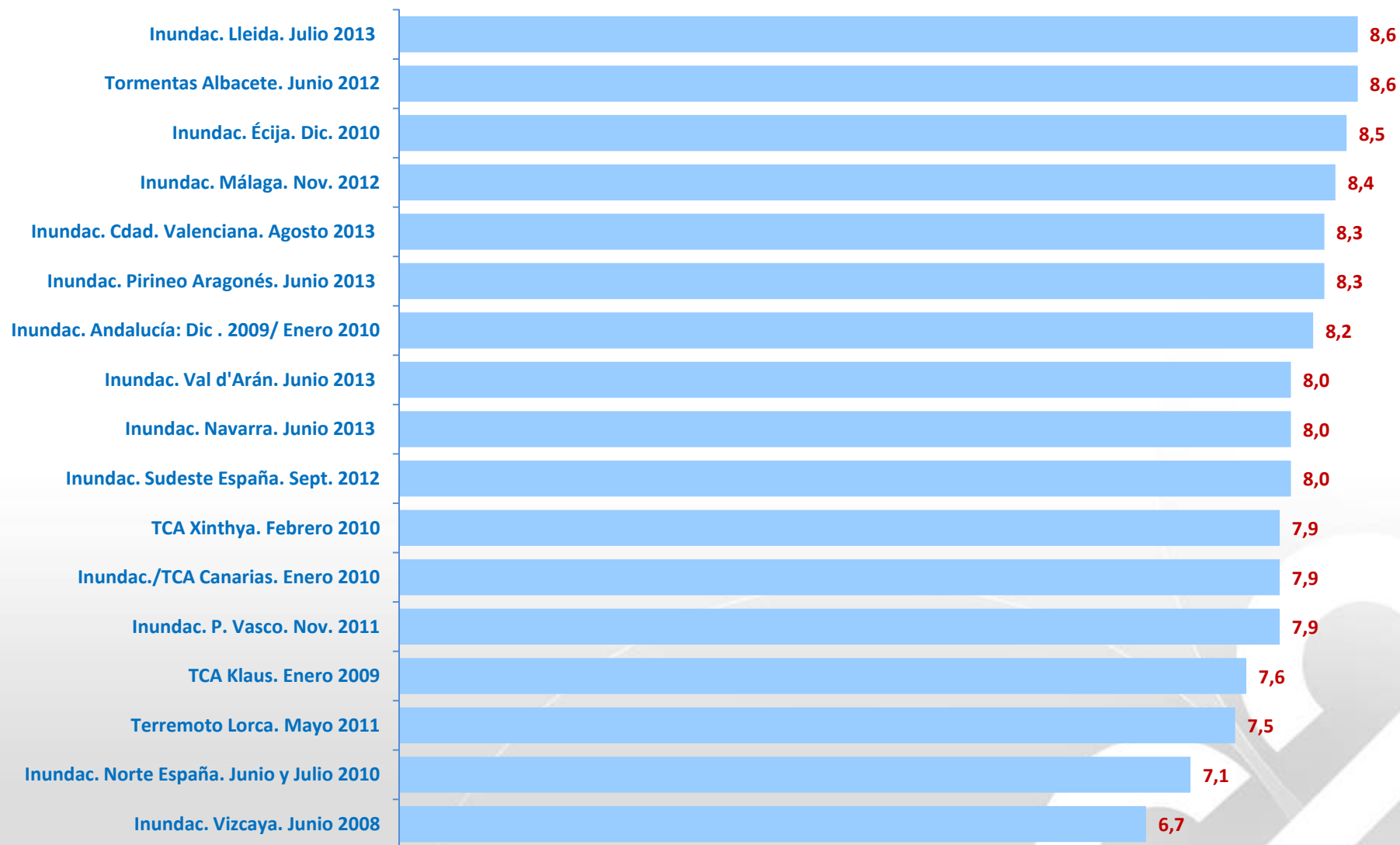
Jueves 15 de julio de 2010

*Real Decreto 903/2010, de 9 de julio, de evaluación y gestión de riesgos de inundación.*

Objeto:

Establecimiento de un marco de actuación para colaboración entre la **DGPCE**, la **DGA** y el **CCS** que permita el desarrollo posterior de acciones concretas entre las tres partes en el campo de la **prevención** y de la **mitigación** del riesgo de inundación.

# Grado de Satisfacción General con la actuación del CCS tras los siniestros





Consorcio de Compensación de Seguros

<http://www.conorseguros.es>

