

Asegura tu
futuro

▶ PLAN DE SEGUROS AGRARIOS ◀

www.enesa.es



SISTEMA ESPAÑOL DE SEGUROS AGRARIOS. Seguros Agrarios e inundaciones.

**Entidad Estatal de Seguro Agrarios (ENESA)
MINISTERIO DE AGRICULTURA, ALIMENTACIÓN Y MEDIO AMBIENTE**

18 de marzo de 2015

Asegura tu
futuro

▶ PLAN DE SEGUROS AGRARIOS ◀

www.enesa.es



SISTEMA ESPAÑOL DE SEGUROS AGRARIOS COMBINADOS

ÍNDICE

- ✓ Sistema español de seguros agrarios combinados.
- ✓ Datos de agricultura y sistema de seguros agrarios.
- ✓ Marco legal y político.
- ✓ Actividad internacional.

Asegura tu
futuro

▶ PLAN DE SEGUROS AGRARIOS ◀

www.enesa.es

2015



ENESA
Entidad Estatal de Seguros Agrarios

**Sistema Español de
Seguros Agrarios
Combinados**

Asegura tu
futuro

▶ PLAN DE SEGUROS AGRARIOS ◀
www.enesa.es



Efectos de los desastres climáticos en la producción agrícola

Number of Climate-related Disasters Around the World (1980-2011)

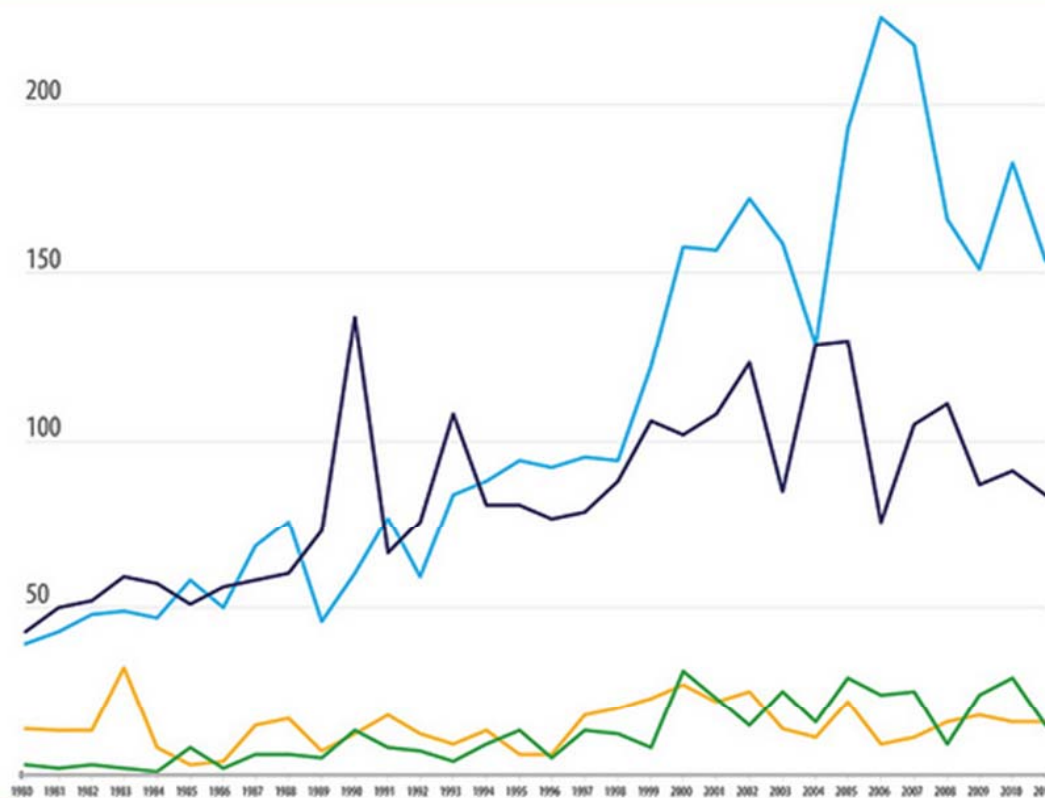
 **3455**
FLOODS

 **2689**
STORMS

 **470**
DROUGHTS

 **395**
EXTREME TEMPS

 **UNISDR**
The United Nations Office for Disaster Risk Reduction
<http://www.unisdr.org>
Version: 13 June 2012

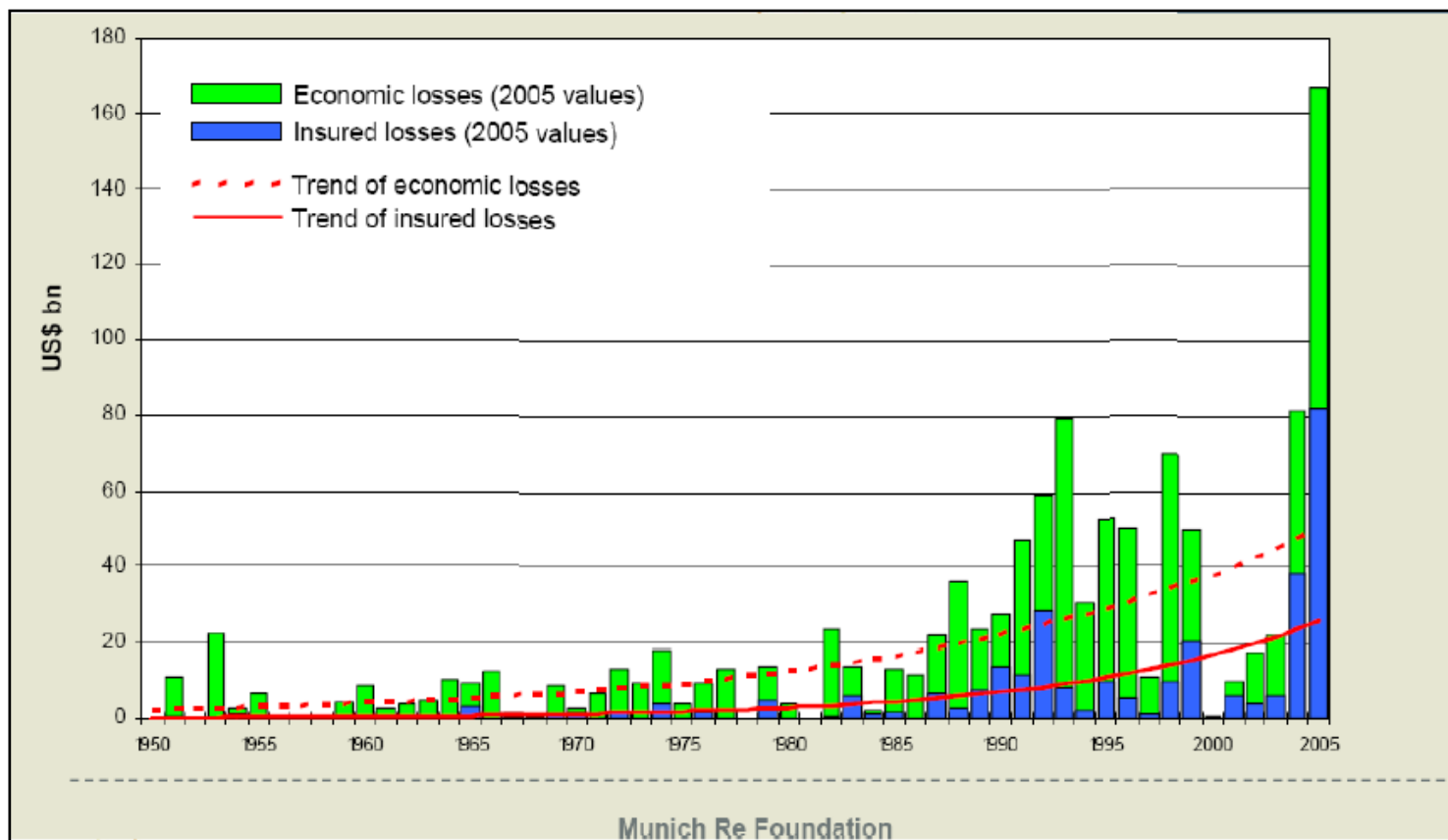


Asegura tu
futuro

▶ PLAN DE SEGUROS AGRARIOS ◀
www.enesa.es



Gestión del riesgo a través del seguro



Pérdidas en todo el mundo debidas a grandes catástrofes naturales desde 1950 hasta 2005.

FUENTE: International Finance Corporation (IFC). World Bank Group. 2006. Climate Change and Insurance.

Asegura tu
futuro

▶ PLAN DE SEGUROS AGRARIOS ◀
www.enesa.es



Objetivos comunes de todos agentes implicados en el seguro

- ✓ **Ofrecer** protección **frente a los** riesgos no controlables:
 - Condiciones climáticas adversas
 - Accidentes
 - Enfermedades

- ✓ Apoyo a la sostenibilidad **financiera de la agricultura y la ganadería**

- ✓ **Beneficio** para todos los agentes privados



Asegura tu
futuro

▶ PLAN DE SEGUROS AGRARIOS ◀
www.enesa.es



AGENTES

PRIVATE

- **AGRICULTORES Y GANADEROS**, organizaciones profesionales agrarias
- Todas las aseguradoras que forman el pool (AGROSEGURO)
- **REASEDURADORAS:**
 - ✓ PRIVADA
 - ✓ PUBLICA: Consorcio de Compensación de Seguros (Ministerio de Economía y Competitividad)

PUBLIC

- **Gobierno Central**
 - Enesa Ministerio de Agricultura, Alimentación y Medio Ambiente
 - Ministerio de Economía
- **Gobiernos autonómicos**

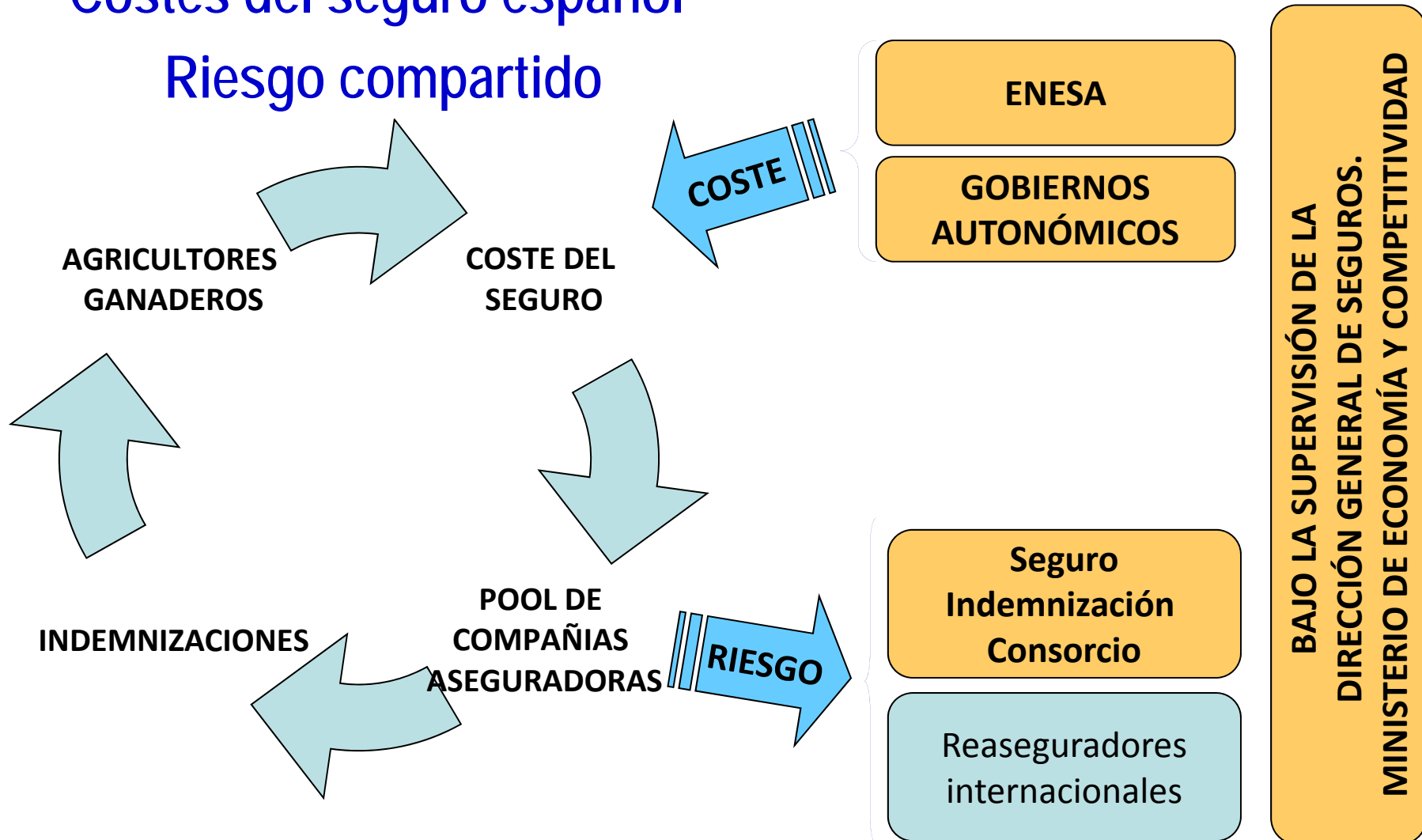
Asegura tu
futuro

▶ PLAN DE SEGUROS AGRARIOS ◀
www.enesa.es



Costes del seguro español

Riesgo compartido

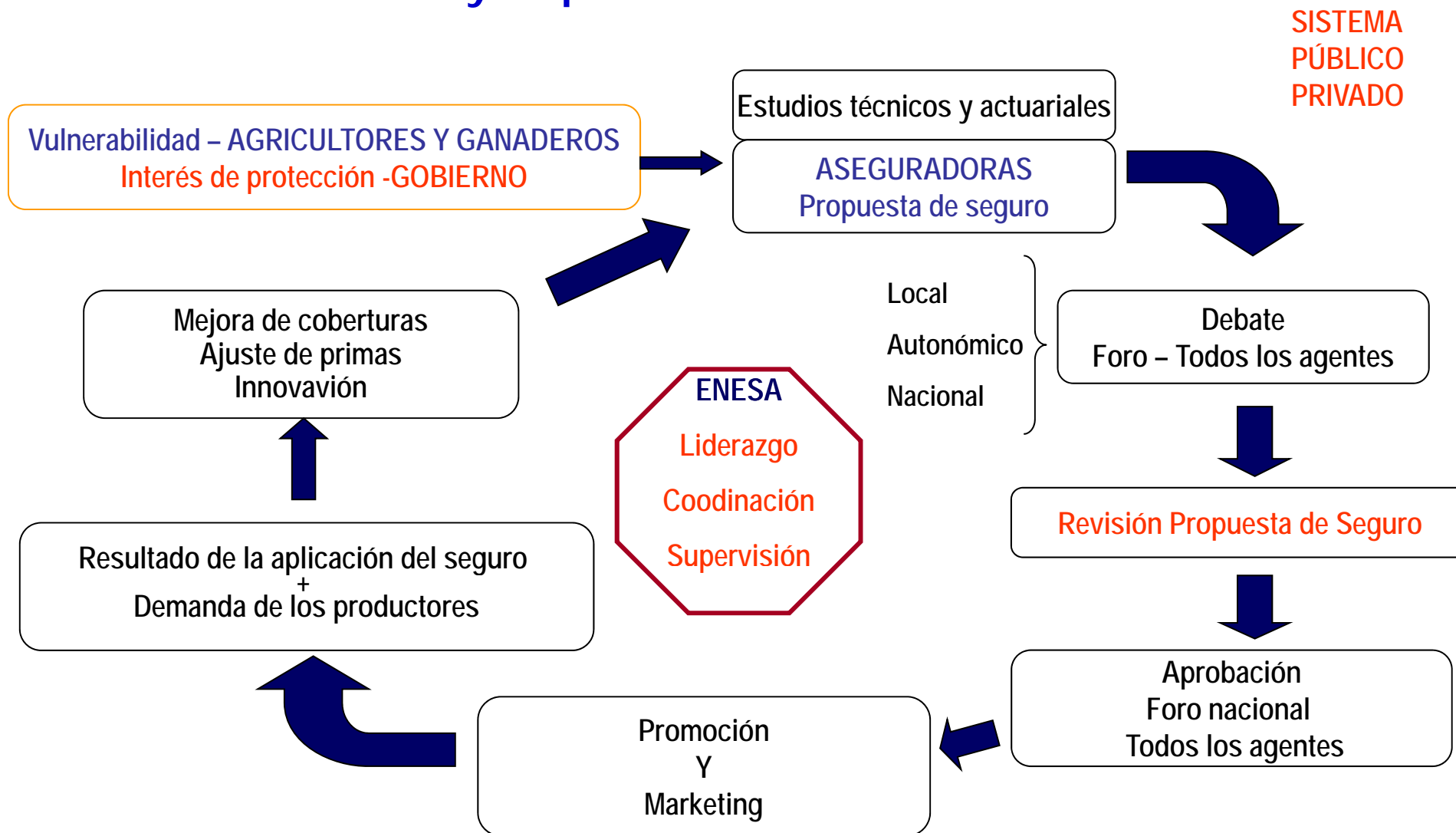


Asegura tu futuro

▶ PLAN DE SEGUROS AGRARIOS ◀
www.enesa.es



Coordinación y supervisión



Asegura tu
futuro

▶ PLAN DE SEGUROS AGRARIOS ◀

www.enesa.es

2015



ENESA
Entidad Estatal de Seguros Agrarios

Cifras del Sistema Español
de Seguros Agrarios
Combinados

Asegura tu
futuro

▶ PLAN DE SEGUROS AGRARIOS ◀
www.enesa.es



Agricultura española – Macromagnitudes

Agricultura española	
Superficie agraria	23,75 Millones de hectáreas
Valor de la producción agraria	40.708 Millones de euros
Participación en el PIB	2,70 %
Número de explotaciones	989.796
% Población activa	4,4 %

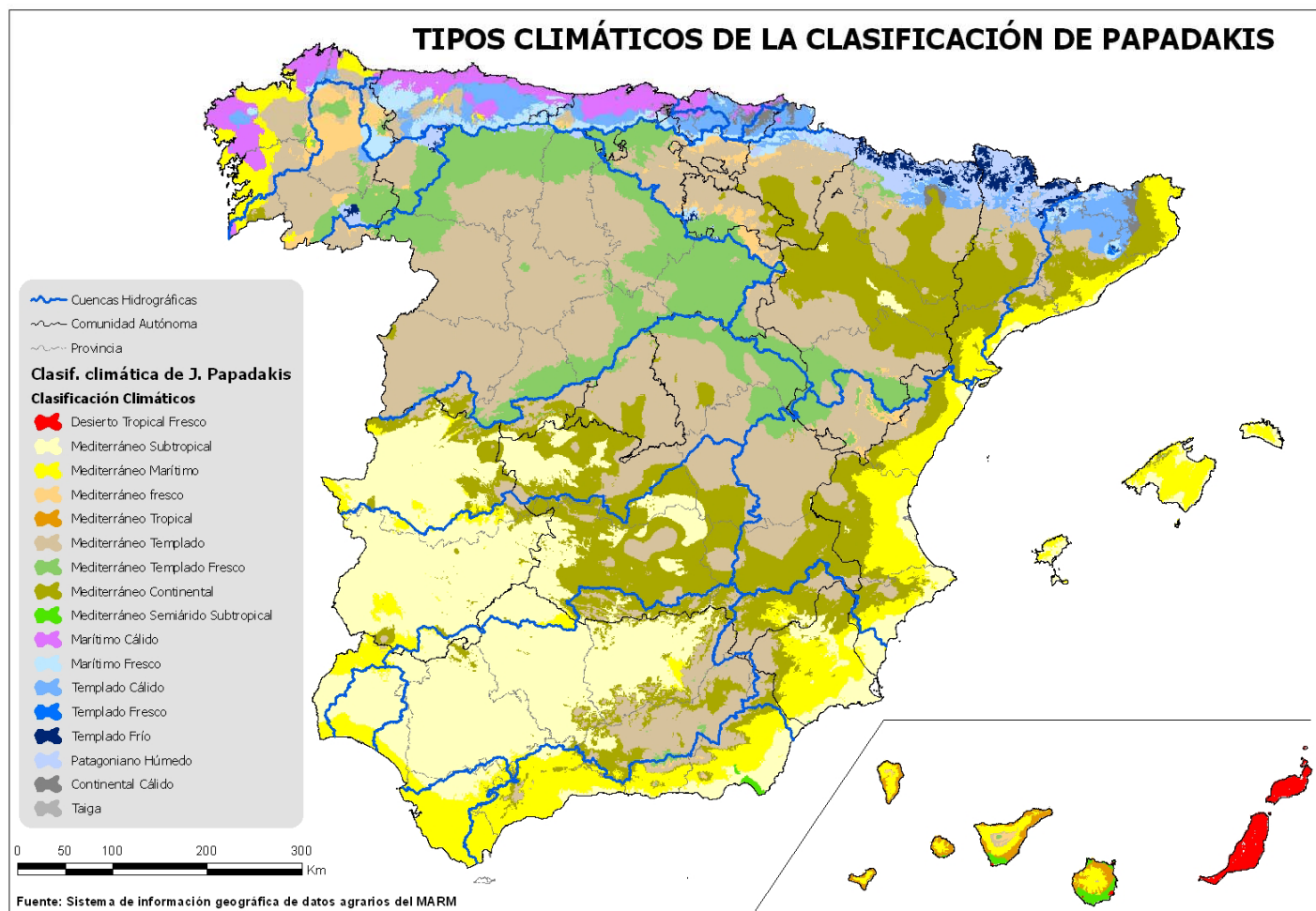
Fuente: Instituto Nacional de Estadística - Ministerio de Agricultura, Alimentación y Medio Ambiente

Asegura tu
futuro

▶ PLAN DE SEGUROS AGRARIOS ◀
www.enesa.es



Variabilidad climática de España



Asegura tu
futuro

▶ PLAN DE SEGUROS AGRARIOS ◀
www.enesa.es



Seguro Agrario - Macromagnitudes 2013

- ✓ Capital asegurado: **11.523 million €**
- ✓ Número de pólizas: **489.706**
- ✓ Coste del seguro: **644,2 million €**
- ✓ Subvenciones ENESA : **206,5 milion €**
- ✓ Subvenciones de las Comunidades Autónomas: **54,1 million €**
- ✓ Indemnizaciones: **478.6 million €**

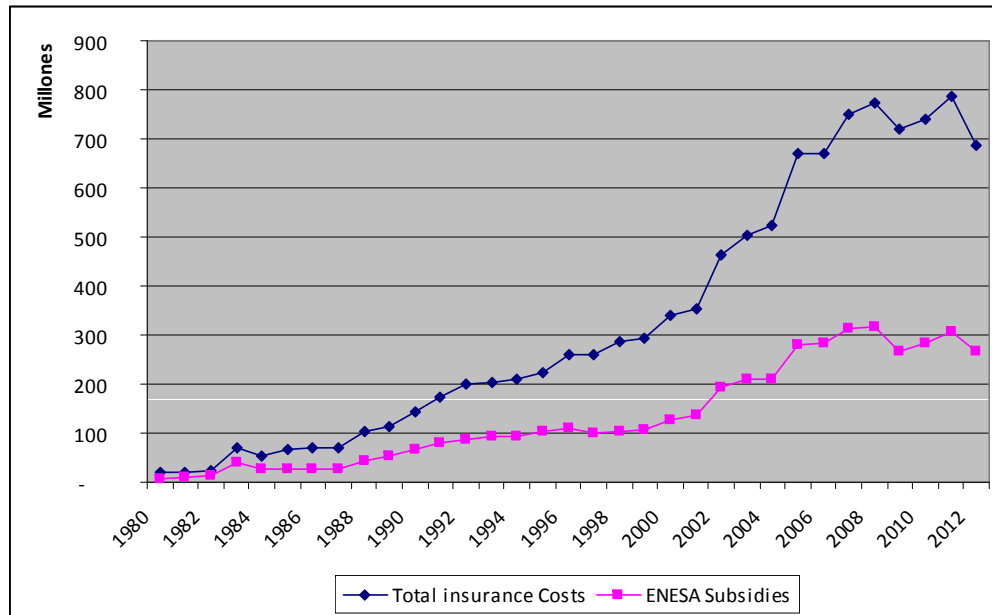
Asegura tu futuro

▶ PLAN DE SEGUROS AGRARIOS ◀
www.enesa.es

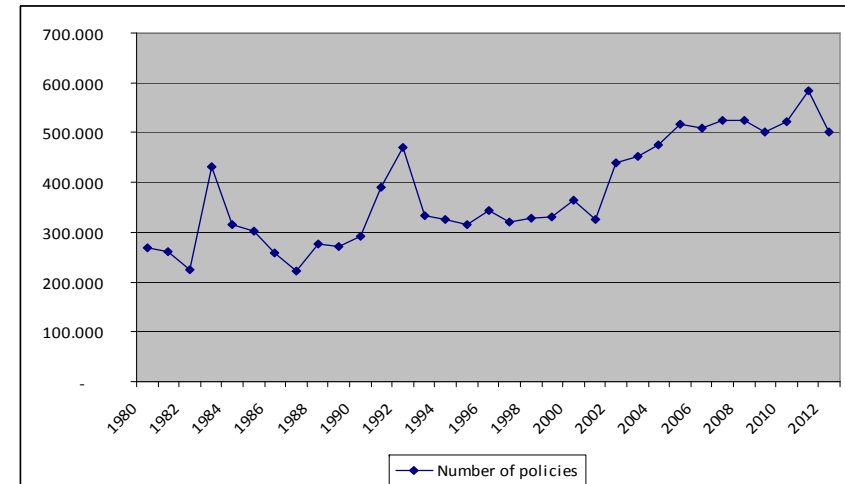


Evolución de las principales cifras del seguro 1980-2012

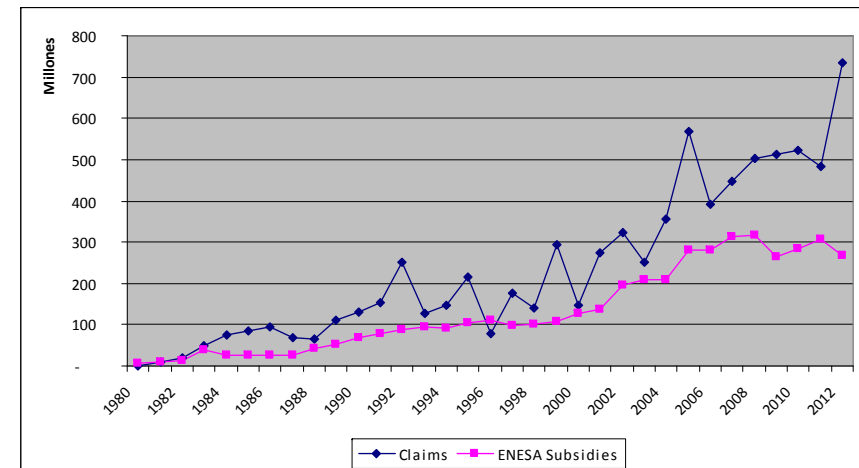
Presupuesto



Número de pólizas



Indemnizaciones pagadas



Asegura tu futuro

▶ PLAN DE SEGUROS AGRARIOS ◀
www.enesa.es



Sistema español de seguros agrarios combinados

Producciones asegurables

Líneas agrícolas

27 líneas diferentes de seguro.

Todas las producciones agrícolas cubiertas.

Líneas de seguro de producciones forestales.



Líneas ganaderas

18 líneas + 6 líneas de retirada y destrucción de animales muertos.

Producción de ganado porcino, ovino, vacuno, aviar, equino, apicultura y acuicultura.



Asegura tu futuro

▶ PLAN DE SEGUROS AGRARIOS ◀
www.enesa.es



Riesgos asegurables

Líneas agrícolas

Riesgos asegurables (variables según la producción y el nivel de cobertura de cada módulo) son:

Pedrisco, helada, lluvia, inundación-lluvia torrencial, lluvia persistente, viento, viento huracanado, incendio, fauna silvestre, no nascencia, falta de cuajado, virosis, golpe de calor, ahuecado en sandía y resto de adversidades climáticas.

Para instalaciones están cubiertos todos los riesgos climáticos.

Líneas ganaderas

Son riesgos asegurables: accidentes, adversidades climáticas (golpe de calor, inundaciones, sequía, rayo, lluvia torrencial, etc.), enfermedades, retirada y destrucción de cadáveres y ataque de animales salvajes.

Sistema español de seguros agrarios combinados



Asegura tu futuro

▶ PLAN DE SEGUROS AGRARIOS ◀
www.enesa.es



Nivel de implantación

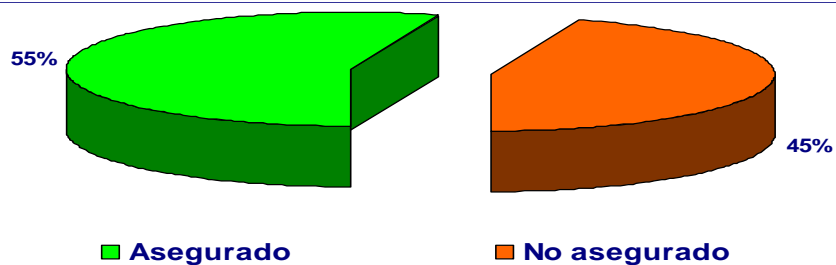
Agricultura

Ganadería

Cereales de invierno	62%	Retirada y Destrucción	95%
Frutales	86%	Bovino lechero	57%
Platanera	100%	Bovino de carne	23%
Cítricos	51%	Ovino	8%
Hortalizas aire libre	36%		
Viñedo	64%		
Olivar	11%		
		Todas las especies	26%

Acuicultura

Implantación media de las producciones agrícolas




Asegura tu
futuro

▶ PLAN DE SEGUROS AGRARIOS ◀

www.enesa.es

2015



ENESA
Entidad Estatal de Seguros Agrarios

Sistema Español de Seguros
Agrarios Combinados
Marco legal y político

Asegura tu futuro

▶ PLAN DE SEGUROS AGRARIOS ◀
www.enesa.es



Marco legal

A nivel nacional

- ✓ Ley 87/1978 [Primera ley de la democracia]
- ✓ Ley 50/1980 de contrato del seguro.
- ✓ RD 2329/79 regulación y aplicación de la ley
- ✓ Plan anual y trienal

A nivel europeo

ESCENARIO 2014-2020

- ✓ Reglamento 702/2014 de la Comisión, de 25 de junio de 2014, por el que se declaran determinadas categorías de ayuda en los sectores agrícola y forestal y en zonas rurales compatibles con el mercado interior en aplicación de los artículos 107 y 108 del Tratado de Funcionamiento de la Unión Europea.
- ✓ Directrices de la Unión Europea aplicables a las ayudas estatales en los sectores agrícola y forestal en las zonas rurales de 2014 a 2020.

ESCENARIO 2007-2013

- ✓ Reglamento 1857/2006 de 15 de diciembre de 2006, de la Comisión sobre la aplicación de los artículos 87 y 88 del Tratado a las ayudas estatales para las pequeñas y medianas empresas dedicadas a la producción de productos agrícolas.
- ✓ Directrices comunitarias al sector agrario y forestal 2007-2013.

Asegura tu
futuro

▶ PLAN DE SEGUROS AGRARIOS ◀
www.enesa.es



Acuerdo sobre política de seguros agrarios

- ✓ Acuerdo político a largo plazo (desde 1978, todos los gobiernos han considerado estratégica esta política).
- ✓ Acuerdo entre todos los grupos políticos
- ✓ Plan anual aprobado en Consejo de Ministros
- ✓ Concesión de subvenciones a nivel estatal y autonómico
- ✓ No se conceden por parte del gobierno ayudar ad-hoc para riesgos asegurables
- ✓ Elaboración de estudios de viabilidad técnico-financieros
- ✓ Definición de todos los términos del contrato de seguro: prácticas agrarias, precios, periodos de suscripción...

Asegura tu
futuro

▶ PLAN DE SEGUROS AGRARIOS ◀
www.enesa.es



ENESA – Principales funciones

- ✓ Coordinación y enlace para todas las actividades público-privadas de los seguros agrarios.
- ✓ Definición de las principales líneas de actuación a través del Plan Anual
- ✓ Concesión de subvenciones a agricultores y ganaderos
- ✓ Realización de estudios de viabilidad
- ✓ Promoción del seguro en el sector agrario.
- ✓ Compartir experiencia con otros gobiernos.

Asegura tu
futuro

▶ PLAN DE SEGUROS AGRARIOS ◀
www.enesa.es



Limitaciones del seguro agrario

- ✓ Conflicto de intereses: Público [agricultores] -Privado [Agentes del seguro]
- ✓ Se necesita un largo periodo para alcanzar un grado satisfactorio de implantación
- ✓ Dispersión del riesgo para garantizar la sostenibilidad del sistema
- ✓ Para una implantación general es necesaria la implicación del sector público
- ✓ El riesgo moral **debe ser** reducido
- ✓ La aplicación individualizada conlleva mayores costes de procesamiento de datos y tecnología aplicada.
- ✓ Definición de la función de cada agente del sistema



Asegura tu
futuro

▶ PLAN DE SEGUROS AGRARIOS ◀
www.enesa.es



Lecciones aprendidas

- ✓ Necesidad de un liderato y soporte público
- ✓ Definición clara – asumida por todos los agentes- de los procedimientos:
Planificación, gestión, seguimiento, control y evaluación
- ✓ Experiencia y reconocimiento mutuo:
 - Identificación de los agentes.
 - Profesionalidad: Especialización técnica de los actores involucrados.
 - Tener en cuenta las diferencias entre los distintos sectores productivos.
- ✓ Negocio a largo plazo
- ✓ Colaboración entre el gobierno nacional [marco] | Gobierno local. [adaptación]
- ✓ Cada línea de seguro tiene que cubrir sus propias pérdidas.
- ✓ 3 Palabras: **Consenso** | **Supervisión** | **Innovación**

Asegura tu futuro

▶ PLAN DE SEGUROS AGRARIOS ◀

www.enesa.es

2015



ENESA
Entidad Estatal de Seguros Agrarios

Sistema Español de Seguros
Agrarios Combinados

Actividades internacionales

Asegura tu
futuro

▶ PLAN DE SEGUROS AGRARIOS ◀
www.enesa.es



Actividades internacionales

Todas las experiencias nos permiten compartir **know-how**

- ✓ Diseñando
- ✓ Aplicando
- ✓ Promocionando

Modelos de seguro
adaptados a áreas locales específicas

Asegura tu
futuro

▶ PLAN DE SEGUROS AGRARIOS ◀
www.enesa.es



Principales actividades internacionales

1. Investigación – diseño de seguros adaptados a áreas locales.
2. Participación en foros internacionales.
3. Fortalecimiento institucional.

Asegura tu
futuro

▶ PLAN DE SEGUROS AGRARIOS ◀
www.enesa.es



Actividades internacionales – Fortalecimiento institucional.

1. Formación del sector público y privado: talleres, cursos online, etc.
2. Promover foros para facilitar el dialogo y promover acuerdos entre los agentes públicos y privados, difundir la “cultura del seguro”, y fortalecer la alianzas público-privadas.
3. Informar a las administraciones públicas con el objetivo de definir marcos legales para el seguro agrario.
4. Aconsejar a las administraciones públicas con el objetivo de desarrollar departamentos públicos sólidos y capaces para la gestión del riesgo en agricultura

En cooperación con otras Organizaciones Internacionales para el Desarrollo:

FAO, IICA, BID, AECID...

Asegura tu
futuro

▶ PLAN DE SEGUROS AGRARIOS ◀
www.enesa.es



Actividades internacionales – Proyectos a largo plazo

País	Objetivo del programa	Fecha
Vietnam	<ul style="list-style-type: none"> Fortalecimiento internacional – Seguro de café - Formación. 	IPSARD – AECID 2012-2015
Chile	<ul style="list-style-type: none"> Seguro índice – sequía de pastos 	BID 2012-2014
Perú	<ul style="list-style-type: none"> Seguro ganadero – Fiebre aftosa. 	FAO 2010-2014
Ecuador	<ul style="list-style-type: none"> Fortalecimiento institucional. UNISA. 	IICA 2010
República dominicana	<ul style="list-style-type: none"> Asesoría jurídica – Desarrollo del marco legal Fortalecimiento institucional – Diseño y formación del seguro agrario 	2002-2011 AECID, 2009
	<ul style="list-style-type: none"> Microseguro 	NGO -Negotiating
Algeria	<ul style="list-style-type: none"> Seguro de sequía para cereales. 	AECID 2004-2009
Marruecos	<ul style="list-style-type: none"> Seguro de sequía para cereales. 	AECID 2004-2009
América Latina y Caribe	<ul style="list-style-type: none"> Diagnóstico del riesgo en agricultura. 	BID 2002-2004

Asegura tu futuro

▶ PLAN DE SEGUROS AGRARIOS ◀

www.enesa.es

2015



ENESA
Entidad Estatal de Seguros Agrarios

Cifras del Sistema Español
de Seguros Agrarios
Combinados.

La crecida del Ebro 2015

Asegura tu
futuro

▶ PLAN DE SEGUROS AGRARIOS ◀

www.enesa.es



Inundación. Daños en producción.

Provincia	Frutales	Cítricos	Cereales	Frutos secos	Uva de vinificación	Cultivos forrajeros	Hortalizas	Total
Álava			1.676,19		5,77			1.618,96
Burgos			937,95					937,95
La Rioja	135,05		219,52		8,04		6,08	368,69
Navarra	146,17		1.425,26	0,4	7,67	202,64	318,25	2.127,90
Zaragoza	28,05		2.613,35			2.804,29	48,21	5.494,08
Total	309,27	1,12	7.001,83	0,4	20,26	2.740,27	389,11	10.708,97

Asegura tu
futuro

▶ PLAN DE SEGUROS AGRARIOS ◀

www.enesa.es



Inundación. Daños en plantación.

Provincia	Superficie afectada Ha	
	Frutales	Total superficie
La Rioja	17,91	17,91
Navarra	41,66	41,66
Zaragoza	10,47	10,47
Total	70,04	70,04

Asegura tu
futuro

▶ PLAN DE SEGUROS AGRARIOS ◀
www.enesa.es



Inundación. Daños en instalaciones.

Provincia	Frutales	Hortalizas bajo cubierta	Total superficie
Navarra	53,46	3,28	56,74
Total	53,46	3,28	56,74

Asegura tu futuro

▶ PLAN DE SEGUROS AGRARIOS ◀

www.enesa.es

2015



ENESA
Entidad Estatal de Seguros Agrarios

Sistema Español de Seguros
Agrarios Combinados

Divulgación. Transparencia.

Asegura tu futuro

▶ PLAN DE SEGUROS AGRARIOS ◀

www.enesa.es



INFORME DE CONTRATACIÓN

GUÍA DEL ASEGURADO



Entidad Estatal de Seguros Agrarios

PLAN 2013
PLAN 2014

INFORME DE CONTRATACIÓN DEL SEGURO AGRARIO Nº 5 | 2014 JUNIO

NOTICIAS:

- ENESA ha publicado su "Guía del Seguro Agrario" correspondiente al Plan Anual 2014. Esta publicación está disponible en el siguiente enlace: http://aplicaciones.magrama.es/saga_pne/guia_d_seguros/plan2014/enesa_planesegurosagrario14.html
- El Magrama ha dado a conocer la batería de medidas que están poniéndose en marcha para paliar los efectos de la sequía. Si bien el seguro agrario constituye la principal herramienta para la compensación de pérdidas, la situación especialmente grave en algunas regiones recomienda la adopción de medidas específicas que contribuyan a facilitar la dura situación a agricultores y ganaderos. ENESA constituye un instrumento fundamental en el diagnóstico de la gravedad de cualquier siniestro en general y de la sequía en particular, al utilizarse en la estimación de los daños las herramientas disponibles en el Sistema de Seguros Agrarios para la valoración de siniestros.
- En la primera quincena de junio se han producido los primeros pedricos fuertes de la temporada que han afectado especialmente al Este Peninsular. Ya se están efectuando las primeras peritaciones.

EN BREVE:

PLAN 2013

- Los 5 puntos de incremento en las subvenciones concedidas a las líneas agrícolas que inician contratación desde septiembre ha sido determinante en la recuperación de la contratación de estas líneas tras el descenso experimentado en el Plan 2012; respecto del plan anterior la contratación de frutales, de uva de vinificación y olivar se incrementan respectivamente un 4,3%, 5,3% y 52,2%.
- La contratación de la línea de herbáceos extensivos experimenta un descenso del 0,2%, acorde a un menor resultado productivo en la presente campaña.
- Las pólizas contratadas en las líneas de R+D han disminuido algo menos de un 3%, frente al ahorro de 20,2 M€ que ha supuesto el ajuste de subvenciones. El coste total del servicio de R+D baja en el conjunto de España en torno a un 29%.

PLAN 2014

- Las líneas de seguro para explotaciones de cereza y uva de mesa incrementan respectivamente un 8,15% y un 2,8% el volumen de producción asegurada respecto al Plan 2013, recuperando parte de la drástica caída experimentada en 2013.

PRODUCCIÓN ASEGURADA

AGRICULTURA PLAN 2013	% 2013/2012	Toneladas
1. CULTIVOS HERBÁCEOS EXTENSIVOS	-9,20	13.435.852
2. CULTIVOS FORRAJEROS	-31,80	368.308
3. ORGANIZACIONES DE PROD. Y COOP.	-2,72	102.790
4. PLÁTANO	-1,32	570.537
5. OLIVAR	62,24	538.911
6. UVA DE VINIFICACIÓN (HEMÍ y BAL)	6,37	0.945.864
7. HORTALIZAS BAJO CUBIERTA	-0,11	755.070
8. FRUTOS SECOS	19,40	25.488
9. FRUTALES	4,28	2.190.199
10. CAQUI Y OTROS FRUTALES	3,38	235.870
11. HORTALIZAS EN CICLOS INVIERNO	-0,18	403.756
12. HORTALIZAS DE CANARIAS	-25,15	42.693
AGRICULTURA PLAN 2014	% 2014/2013	Toneladas
13. UVA DE MESA	2,61	152.780
14. CEREZA	5,15	35.624
15. HORTALIZAS PRIMAVERA/VERANO	24,51	2.609.039
16. HORTALIZAS EN CICLOS SUCCESIVOS	2,13	36.087
17. CULTIVOS INDUSTRIALES TEXTILES	403,6	10.246
18. EXPLOTACIONES FORESTALES	-13,91	1.251

GANADERIA PLAN 2014	% 2014/2013	Nº ANIMALES
1. VACUNO REPRODUCTOR Y DE RECRÍA	1,65	498.444
2. VACUNO DE CEBO	4,84	17.949
3. VACUNO DE LECIA	22,55	3.297
4. VAC. ALTA VALORACIÓN GENÉTICA	7,51	4.281
5. REPRO. BOVINOS DE APT. CÁRNICA	34,09	39.868
6. OVINO Y CAPRINO	12,10	958.248
7. EQUINO TOTAL	-20,40	4.340
8. AVAR. DE CARNE	-3,90	4.849.595
9. AVAR. PUESTA	38,90	2.759.385
10. PORCINO	65,39	41.857
RETRIDA Y DESTRUCCIÓN PLAN 2013	% 2013/2012	Nº ANIMALES
11. VACUNO	-1,29	6.231.403
11. OVINO/CAPRINO	-3,31	3.141.885
11. RESTO DE ESPECIES	4,79	242.040.589
11. CASSETAS DE CASTELLÓN	5,97	8.669.751

WEB ENESA: <http://www.enesa.es> EMAIL: seguro.agrario@enesa.es TWITTER: @SegurosAgrario
Se autoriza su utilización total o parcial siempre que se cite expresamente su origen. Referenciar el documento como: "Informe de Contratación del Seguro Agrario Nº 5 Enesa"

■ ENESA - Informe Contratación del Seguro Agrario Nº 5 junio 2014

Asegura tu futuro

▶ PLAN DE SEGUROS AGRARIOS ◀

www.enesa.es

2015



Asegura tu
futuro

▶ PLAN DE SEGUROS AGRARIOS ◀
www.enesa.es



**MUCHAS GRACIAS
POR SU ATENCIÓN**

www.enesa.es

seguroagrario@magrama.es



[@Seguro_Agrario](https://twitter.com/Seguro_Agrario)