



# PRIMERA CONVOCATORIA DE SUBVENCIONES (2022) DE PROYECTOS DE MEJORA DE LA EFICIENCIA DEL CICLO URBANO DEL AGUA EN EL MARCO DEL PLAN DE RECUPERACIÓN, TRANSFORMACIÓN Y RESILIENCIA (PERTE DIGITALIZACIÓN DEL CICLO DEL AGUA).

# RESUMEN DE SOLICITUDES PRESENTADAS

- Fecha de cierre de convocatoria: 10/02/2023
- Número de solicitudes presentadas: 158
- Tipos de beneficiarios: agrupaciones 34, individuales 123, 1 sin datos
- Población total atendida (según INE 2021): 27.845.557 hab.
- Número de municipios involucrados: 3.207 municipios
- Número de provincias involucradas: 49 provincias
- Número de Comunidades Autónomas: 16 CCAA
- Presupuesto total: 1.413.544.493 EUR
- Ayuda total: 1.022.442.697 EUR (72,3%)

# TIPO DE BENEFICIARIO



Personas físicas o jurídicas operadores, de los servicios de abastecimiento, saneamiento o depuración de aguas residuales urbanas en uno o varios términos municipales,



Agrupaciones de solicitantes que presenten una propuesta común y que sean operadores de los servicios de abastecimiento, saneamiento o depuración de aguas residuales urbanas en uno o varios términos municipales

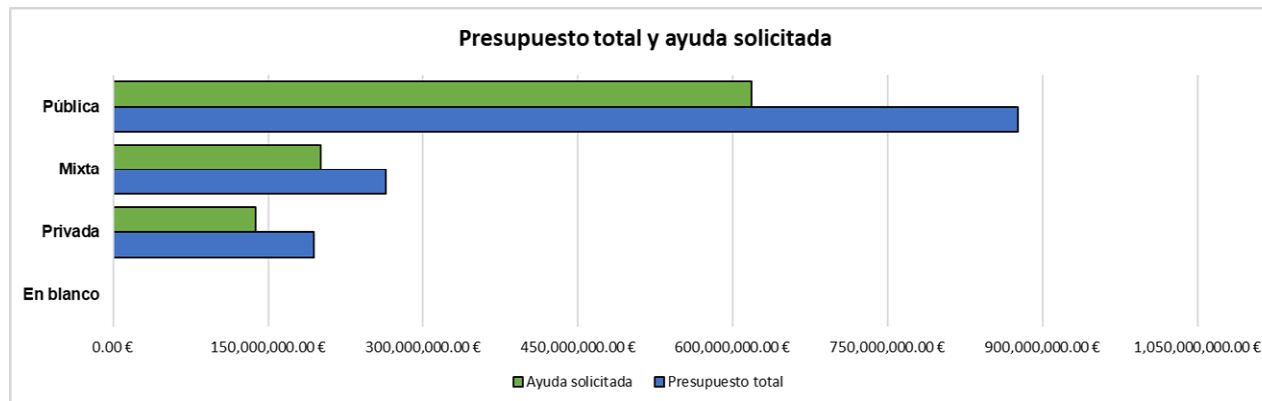
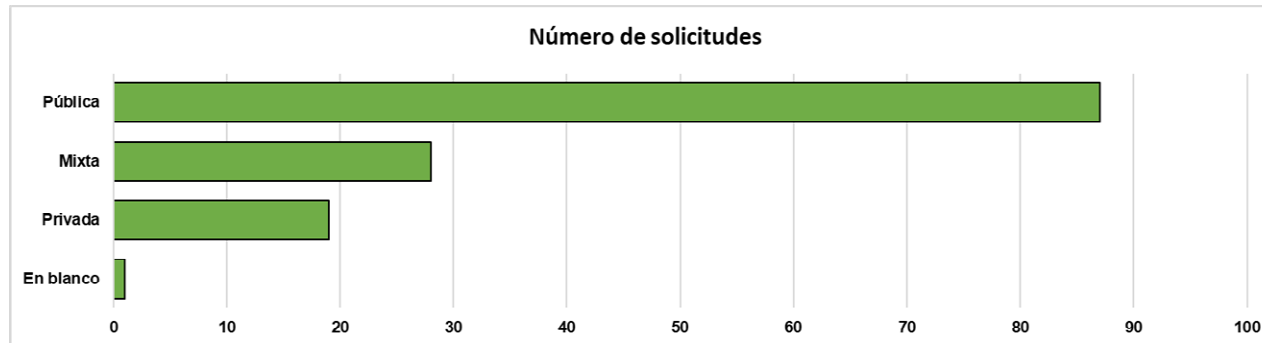


Las Diputaciones Provinciales o aquellas Administraciones que tengan asumidas sus competencias propias, así como los Cabildos y Consejos Insulares

- Individuales: 123 en total
- Agrupaciones: 34 en total
  - Todos los integrantes son entidades públicas: 17
  - Todos los integrantes son entidades privadas: 6
  - Los integrantes son entidades privadas y públicas: 11

# TIPO DE BENEFICIARIO

Tipo de entidades	Presupuesto total	Ayuda solicitada	Número de solicitudes
Pública	955.190.803,57 €	683.630.196,84 €	110
Privada	194.247.868,19 €	137.639.270,30 €	19
Mixta	264.105.821,25 €	201.173.229,42 €	28
En blanco			1
<b>Total general</b>	<b>1.413.544.493,01 €</b>	<b>1.022.442.696,56 €</b>	<b>158</b>

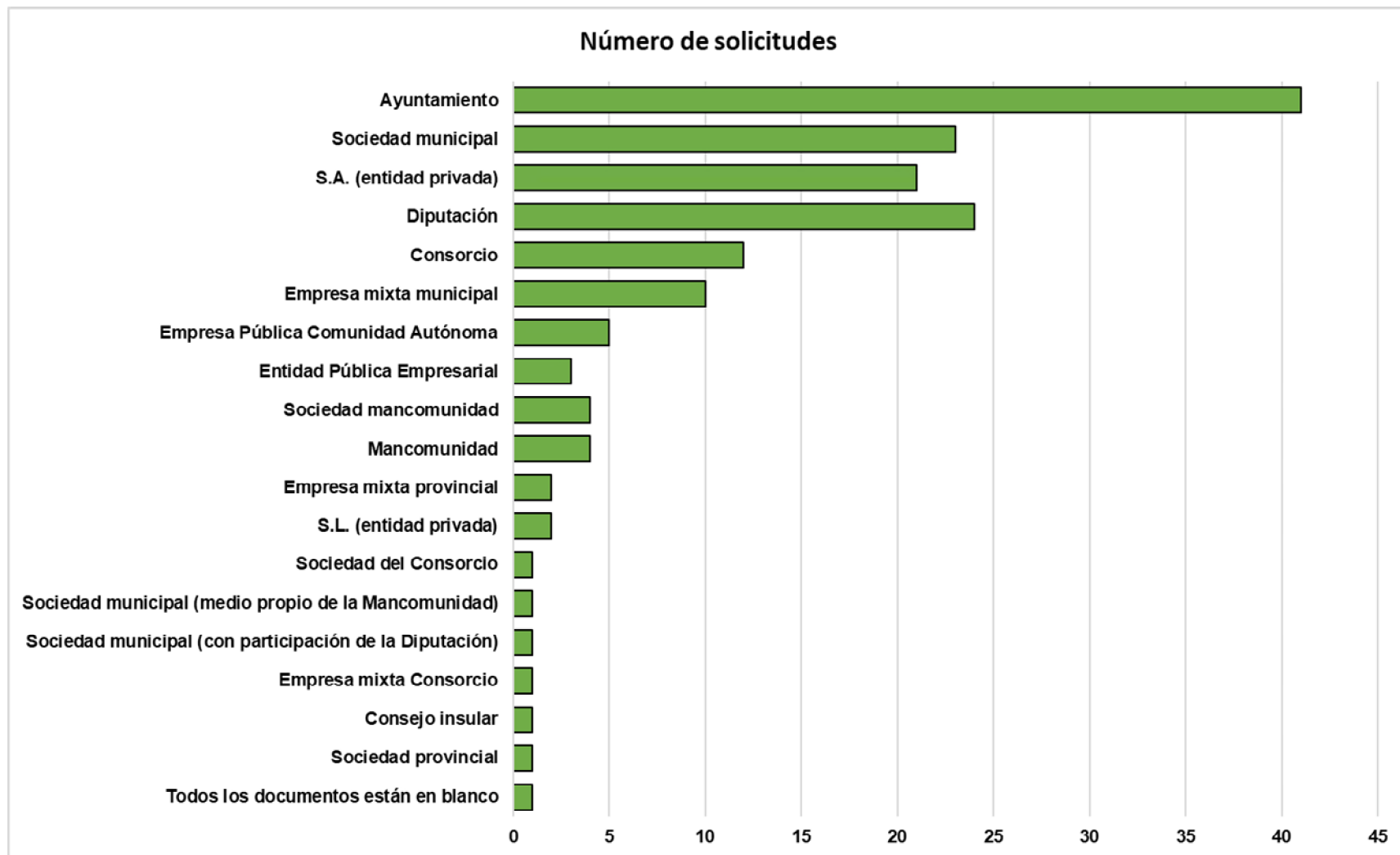




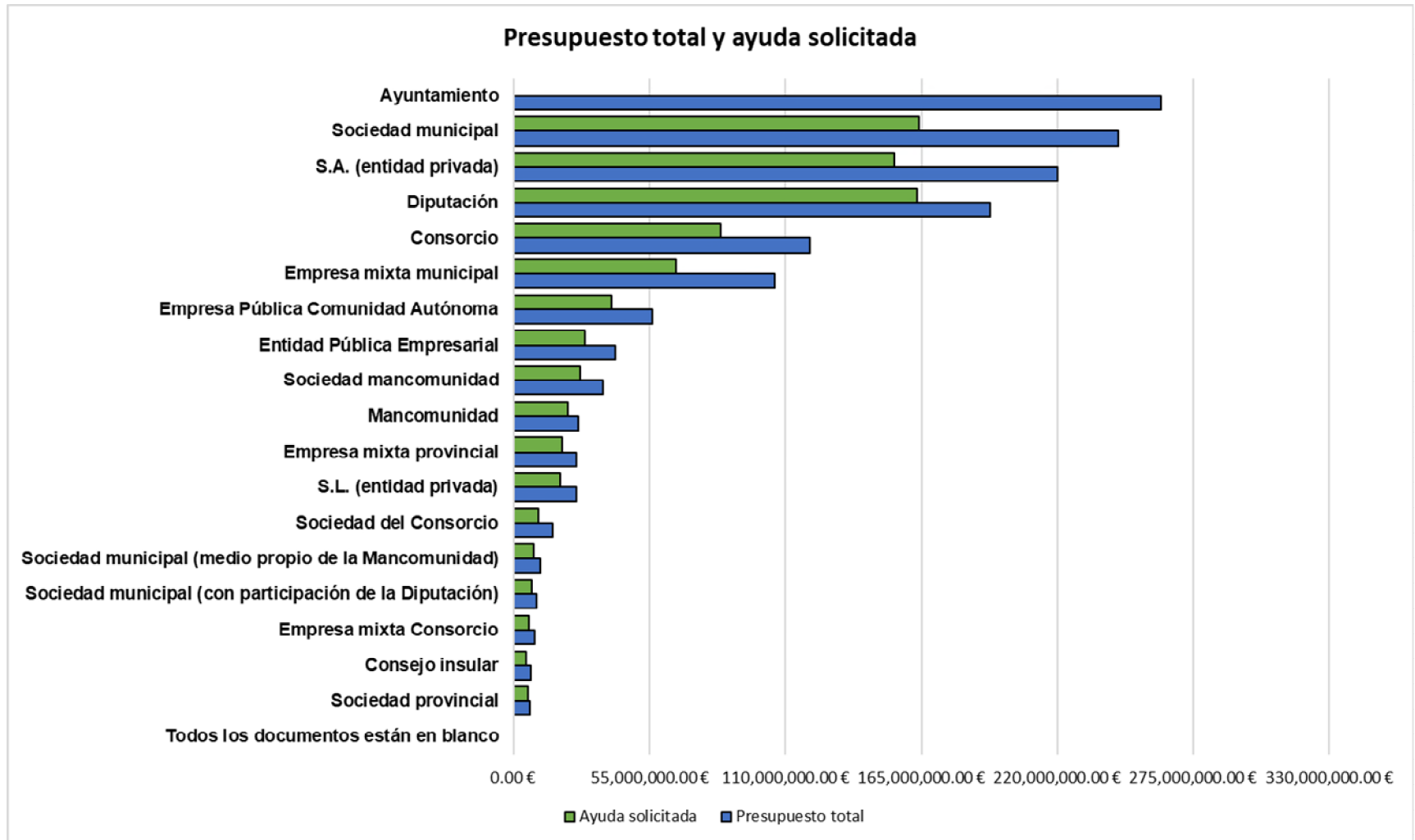
# TIPO DE BENEFICIARIO

Tipo de entidad	Presupuesto total	Ayuda solicitada	Número de solicitudes
Ayuntamiento	262.128.153,59 €	194.472.797,44 €	41
Consejo insular	7.009.748,61 €	4.958.643,20 €	1
Consortio	119.926.209,37 €	83.730.820,20 €	12
Diputación	192.653.567,01 €	163.099.488,59 €	24
Empresa mixta Consorcio	8.387.117,00 €	6.090.385,00 €	1
Empresa mixta municipal	105.654.232,17 €	65.587.326,49 €	10
Empresa mixta provincial	25.450.431,06 €	19.610.969,26 €	2
Empresa Pública Comunidad Autónoma	56.253.152,19 €	39.415.955,14 €	5
Entidad Pública Empresarial	41.107.121,67 €	28.822.067,26 €	3
Mancomunidad	25.966.836,83 €	21.780.104,16 €	4
S.A. (entidad privada)	220.275.693,06 €	154.050.684,14 €	21
S.L. (entidad privada)	25.424.072,62 €	18.743.839,71 €	2
Sociedad del Consorcio	15.856.999,73 €	9.982.628,38 €	1
Sociedad mancomunidad	36.001.154,95 €	27.069.473,50 €	4
Sociedad municipal	244.614.351,68 €	164.058.992,13 €	23
Sociedad municipal (con participación de la Diputación)	9.207.884,14 €	7.176.748,22 €	1
Sociedad municipal (medio propio de la Mancomunidad)	10.891.282,00 €	8.106.290,00 €	1
Sociedad provincial	6.736.485,33 €	5.685.483,74 €	1
(en blanco)			1
<b>Total general</b>	<b>1.413.544.493,01 €</b>	<b>1.022.442.696,56 €</b>	<b>158</b>

# TIPO DE BENEFICIARIO



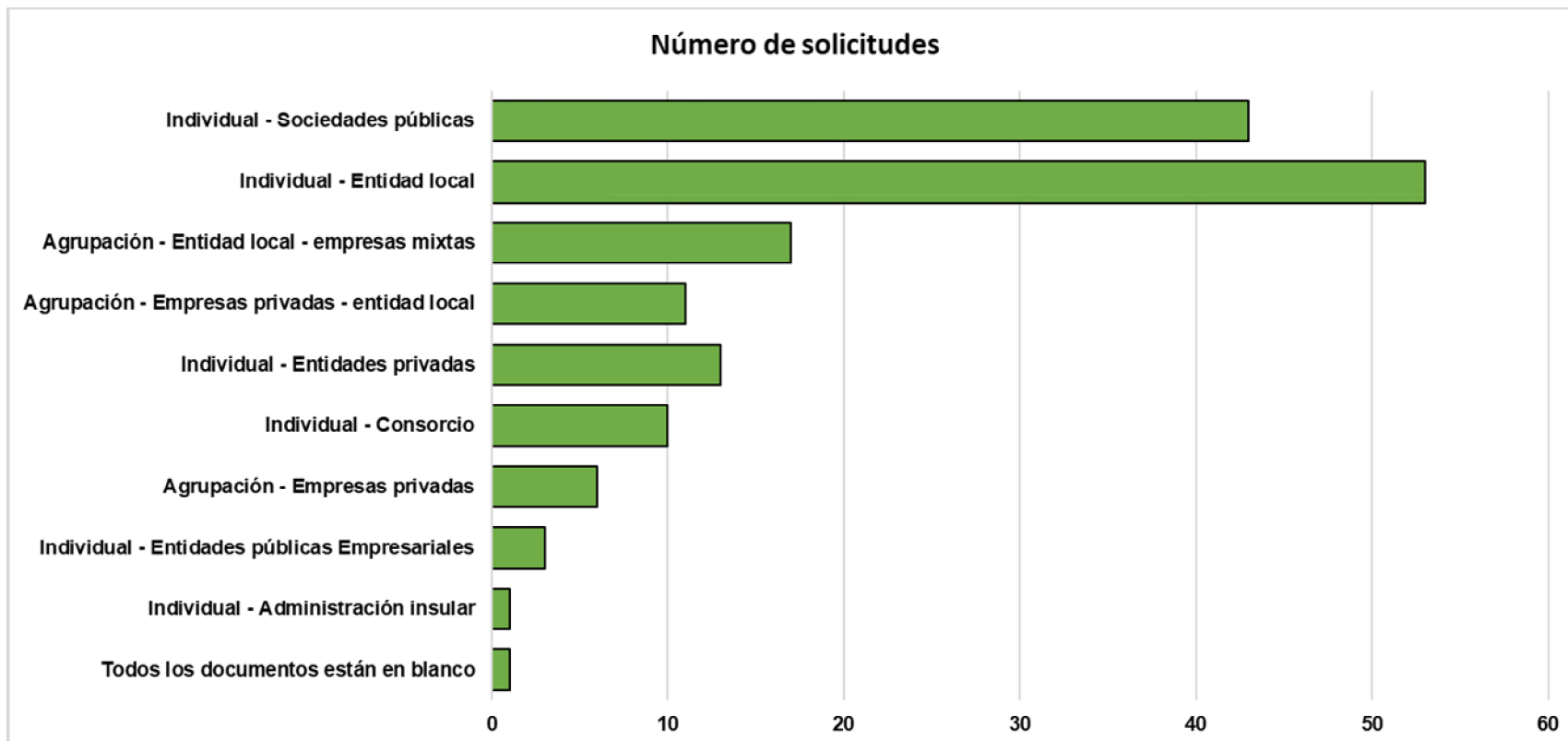
# TIPO DE BENEFICIARIO



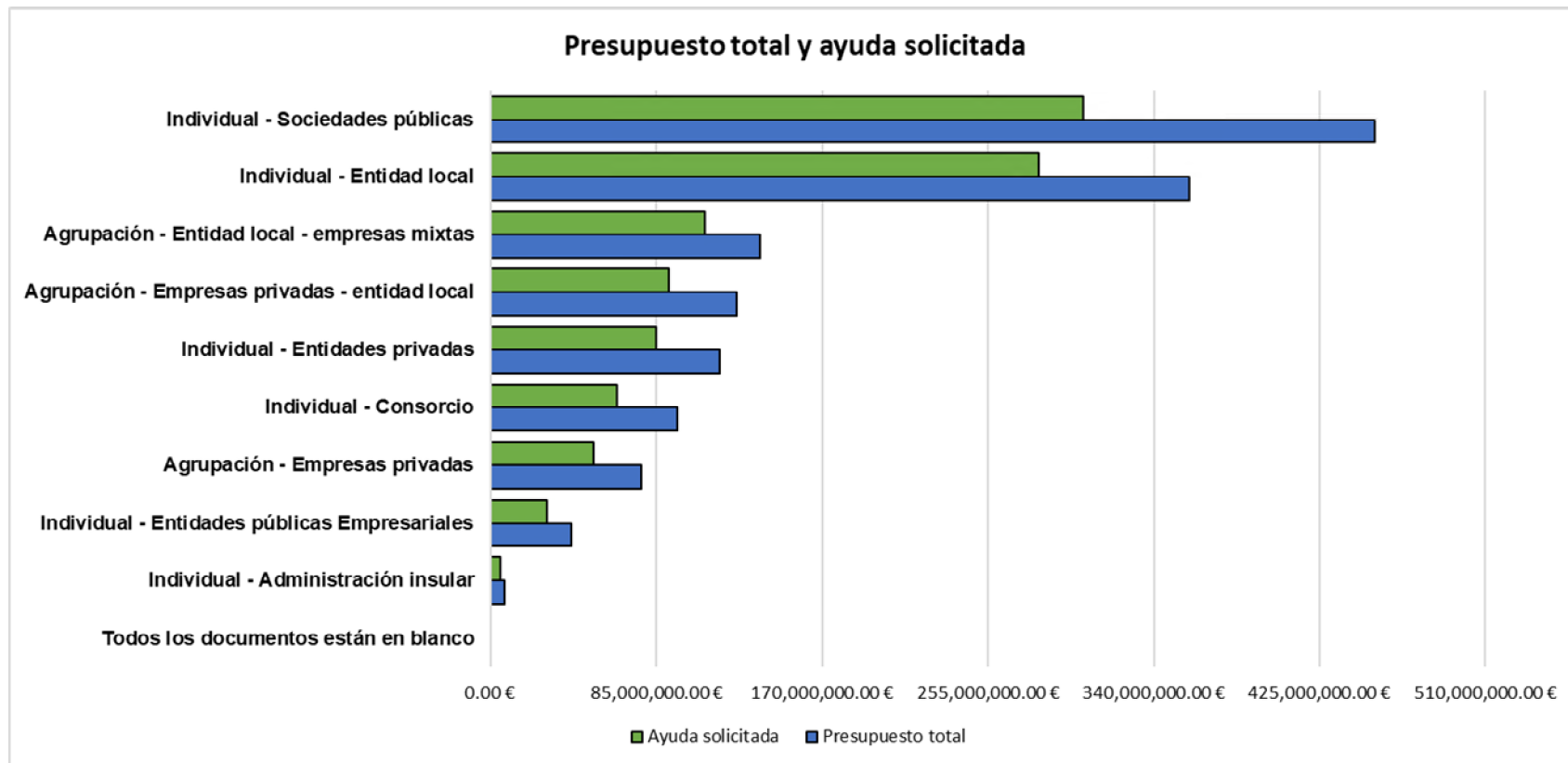
# TIPO DE BENEFICIARIO

Grupo	Presupuesto total	Ayuda solicitada	Número de solicitudes
Individual - Entidad local	357.973.281,10 €	281.044.569,20 €	53
Individual - Administración insular	7.009.748,61 €	4.958.643,20 €	1
Individual - Consorcio	95.670.451,03 €	64.940.549,15 €	10
Individual - Sociedades públicas	453.430.201,20 €	303.864.368,00 €	43
Individual - Entidades privadas	117.262.825,30 €	84.694.942,42 €	13
Individual - Entidades públicas Empresariales	41.107.121,67 €	28.822.067,26 €	3
Agrupación - Entidad local - empresas mixtas	138.172.755,70 €	109.725.394,40 €	17
Agrupación - Empresas privadas	76.985.042,92 €	52.944.327,88 €	6
Agrupación - Empresas privadas - entidad local	125.933.065,60 €	91.447.835,07 €	11
Todos los documentos están en blanco			1
<b>Total general</b>	<b>1.413.544.493,01 €</b>	<b>1.022.442.696,56 €</b>	<b>158</b>

# TIPO DE BENEFICIARIO



# TIPO DE BENEFICIARIO



# ANÁLISIS GENERAL DE PRESUPUESTOS

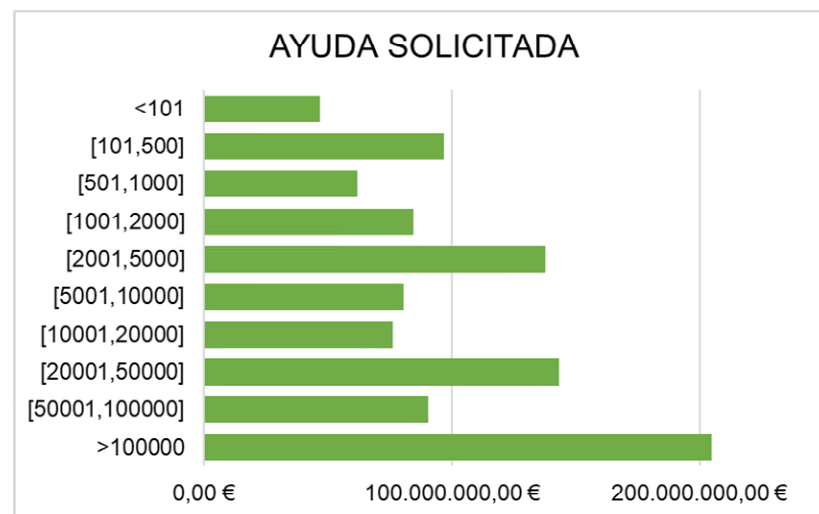
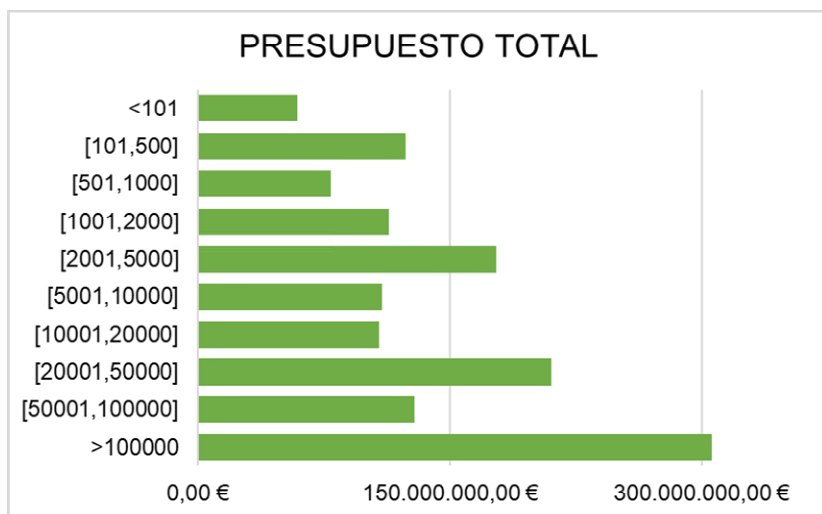
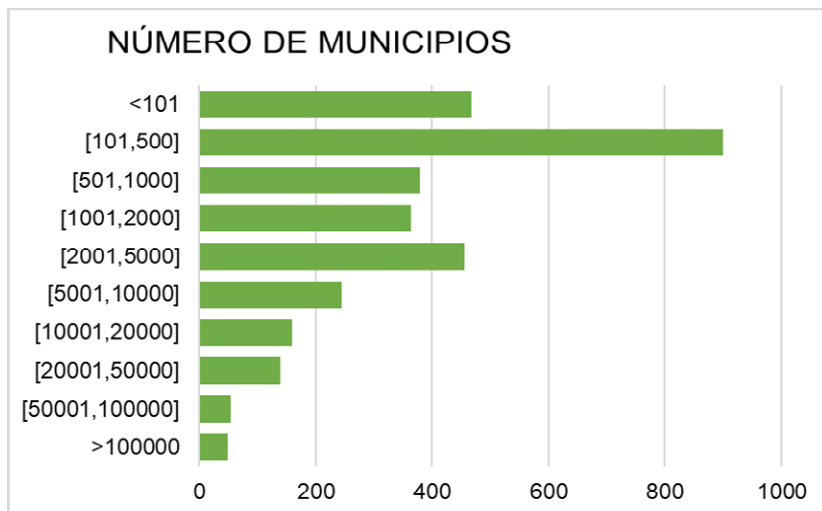
- Presupuesto total: 1.413.544.493,00 EUR
- Presupuesto medio: 9.650.737,00 EUR
- Presupuesto máximo: 22.145.664,90 EUR
- Presupuesto mínimo: 13.757,46 EUR
  
- Ayuda solicitada total: 1.022.442.697 EUR
- Ayuda solicitada media: 7.103.201,82 EUR
- Ayuda solicitada máxima: 10.799.036,33 EUR
- Ayuda solicitada mínima: 11.005,97 EUR



# ANÁLISIS DE POBLACIÓN ATENDIDA

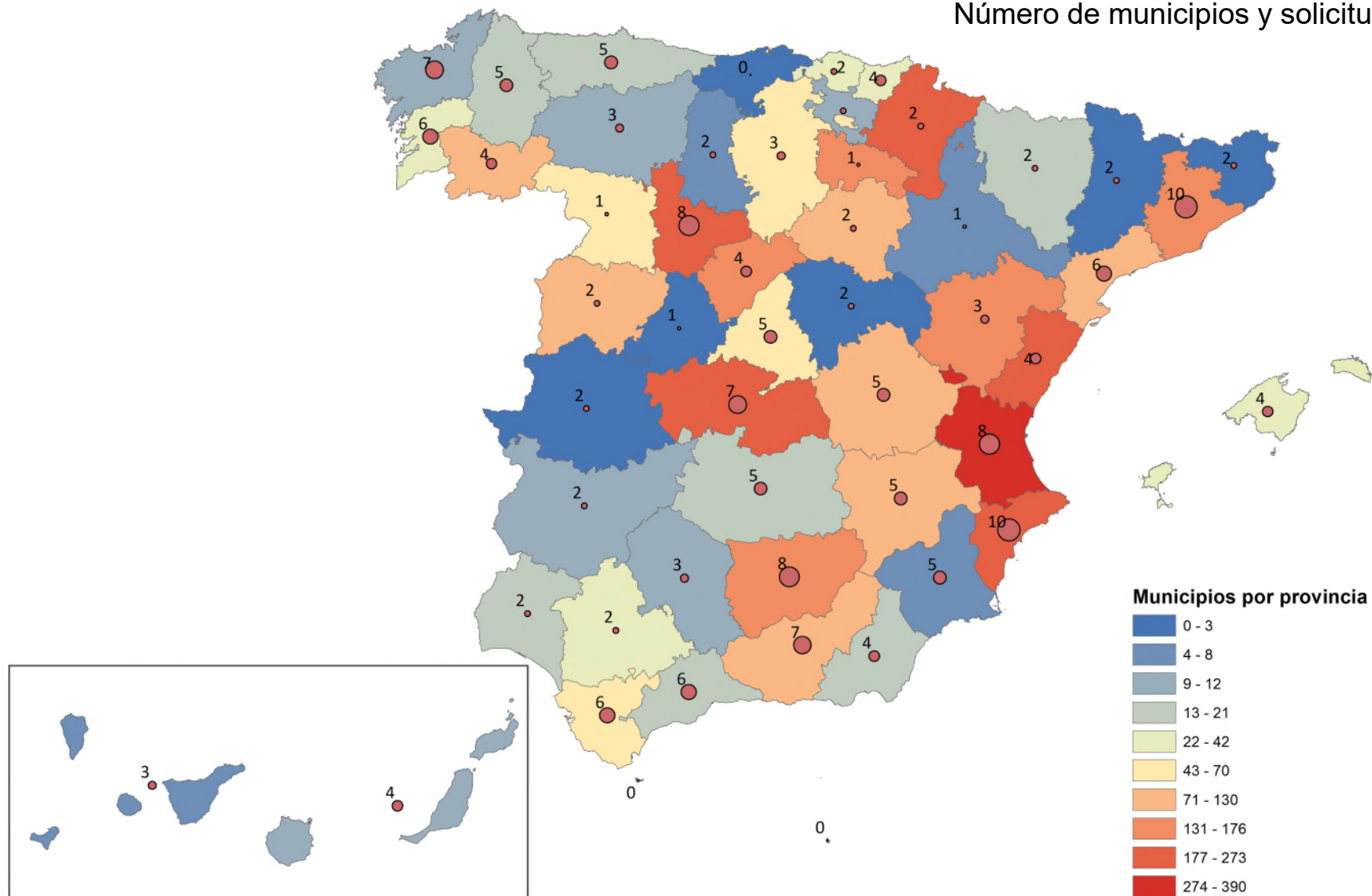
- Población atendida total (según INE oficial 2021): 27.845.557 habitantes
- Número de municipios involucrados: 3.207 municipios
- Número de provincias: 49 provincias
- Número de Comunidades autónomas: 16 CCAA
- Presupuesto total/municipio total: 371.496,58 EUR/mun
- Ayuda total/municipio total: 268.710,30 EUR/mun
- Presupuesto total/hab. totales: 36,07 EUR/hab
- Ayuda total/hab. totales: 26,09 EUR/hab

# ANÁLISIS DE POBLACIÓN ATENDIDA

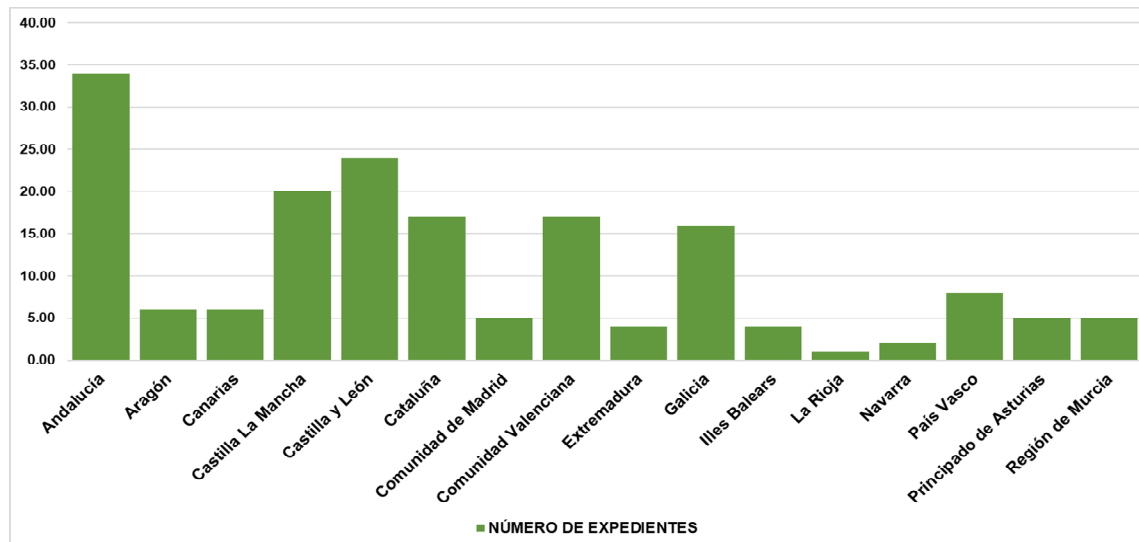
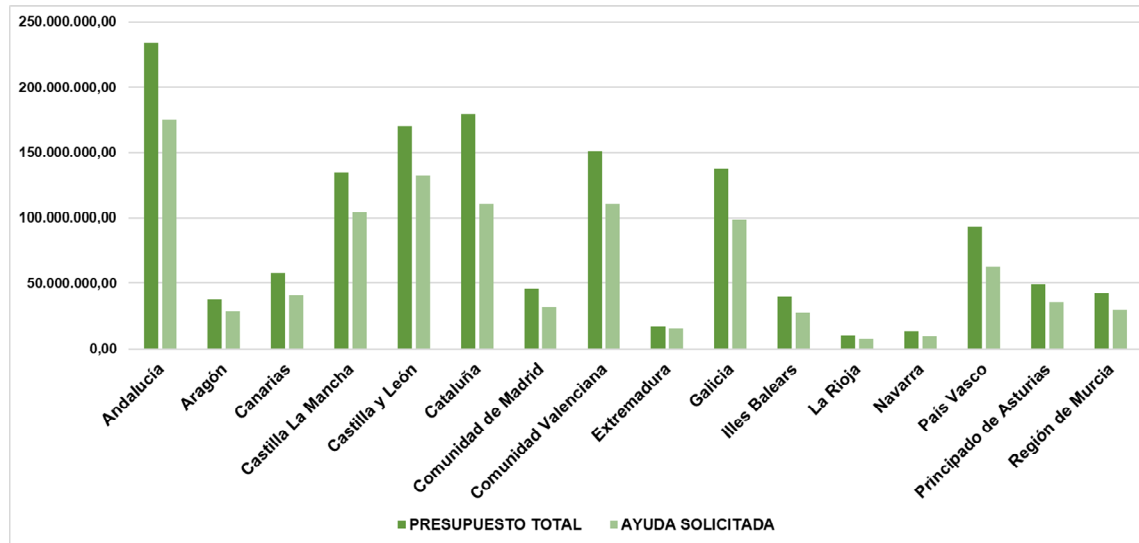


# ANÁLISIS POR PROVINCIAS

Número de municipios y solicitudes

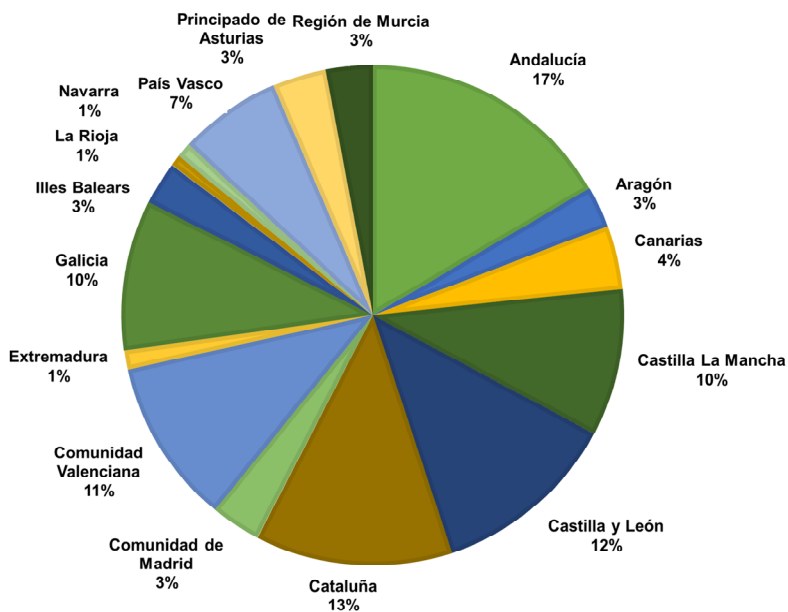


# ANÁLISIS POR COMUNIDADES AUTÓNOMAS

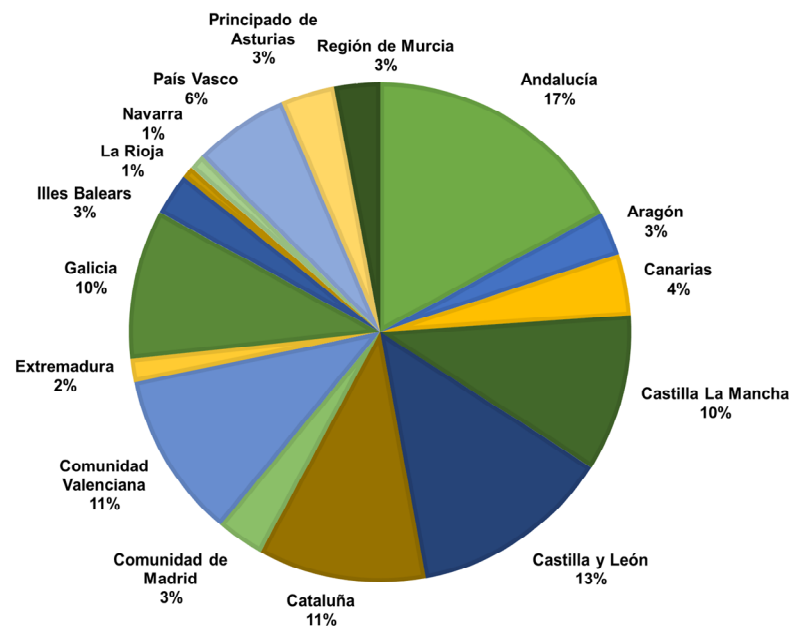


# ANÁLISIS POR COMUNIDADES AUTÓNOMAS

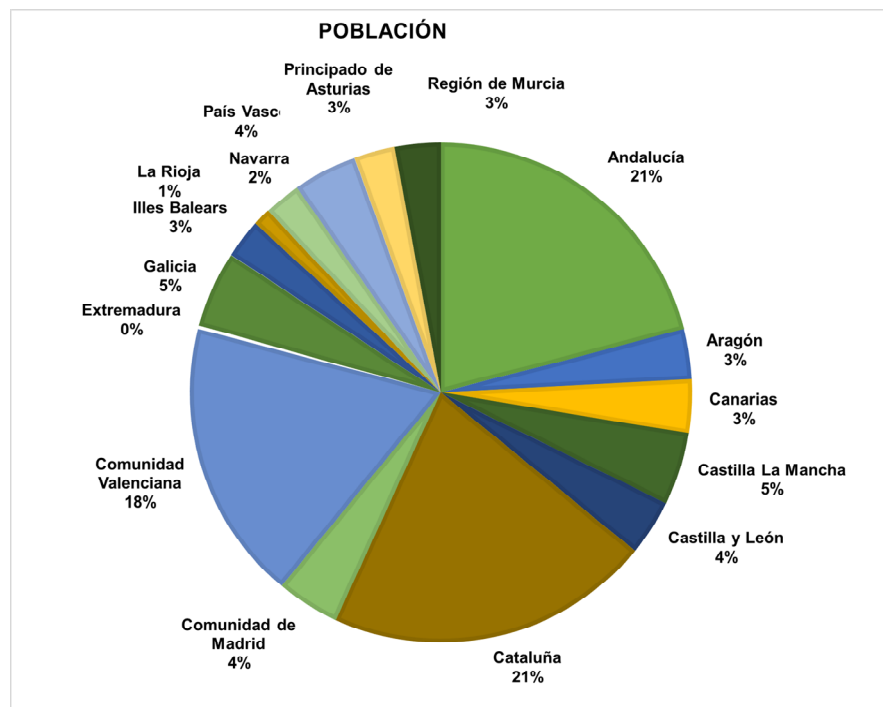
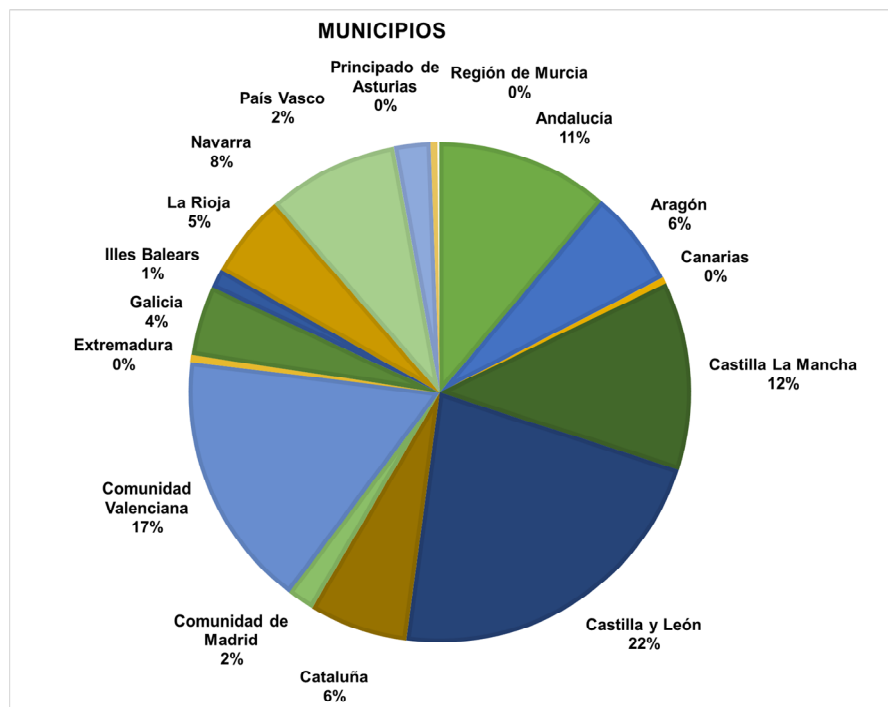
**PRESUPUESTO TOTAL**



**AYUDA SOLICITADA**

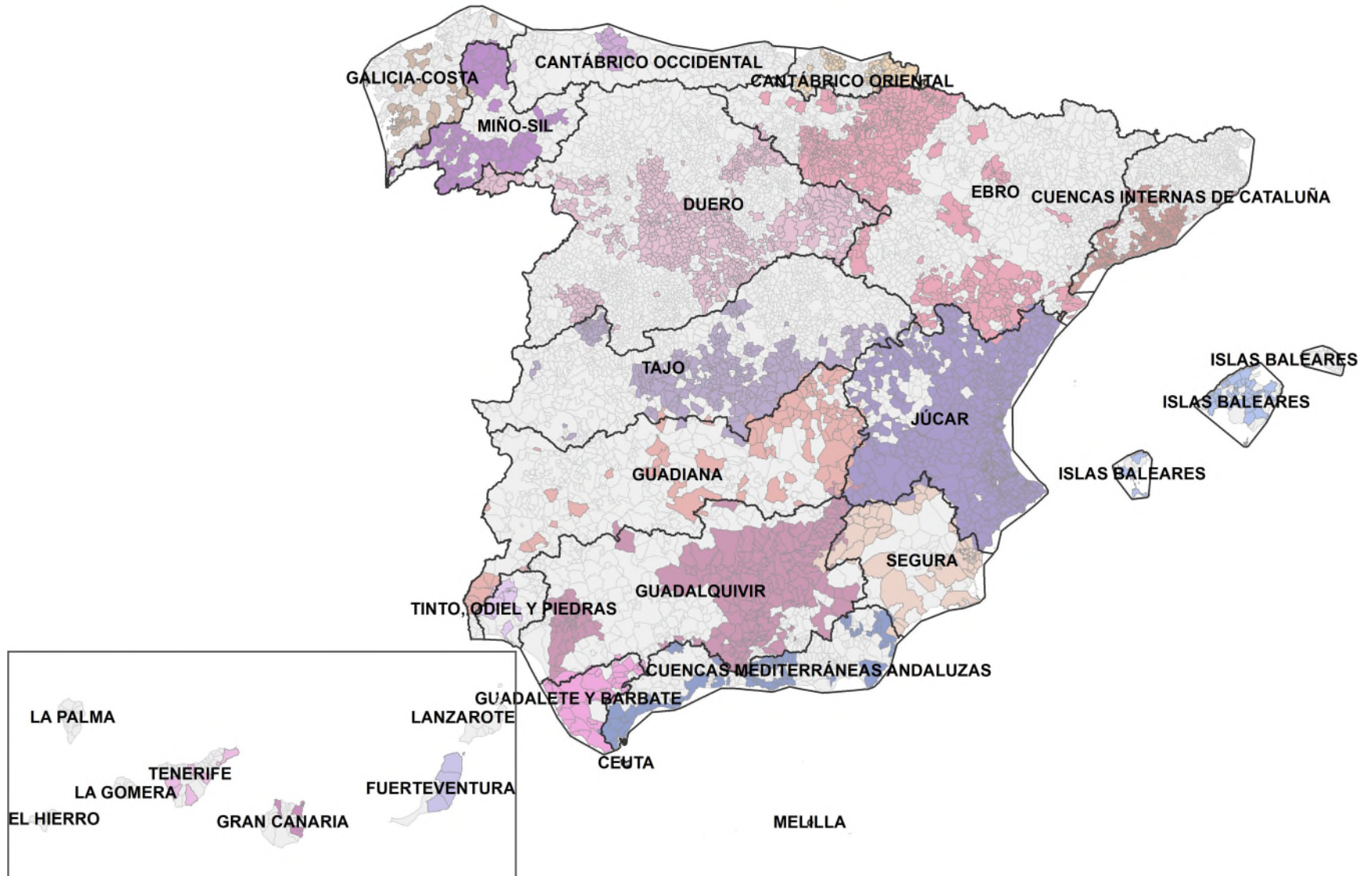


# ANÁLISIS POR COMUNIDADES AUTÓNOMAS



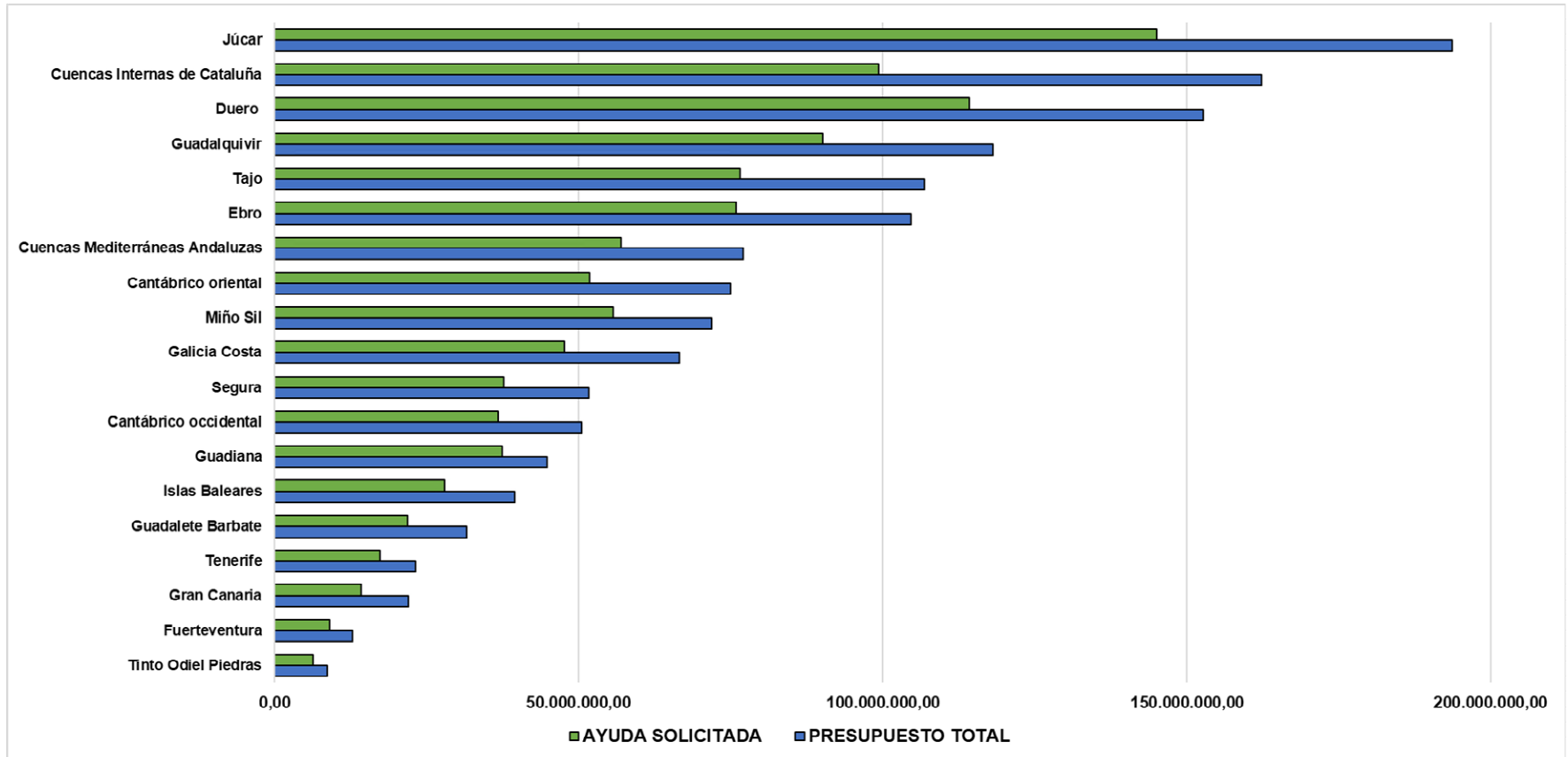


# ANÁLISIS POR ORGANISMO DE CUENCA



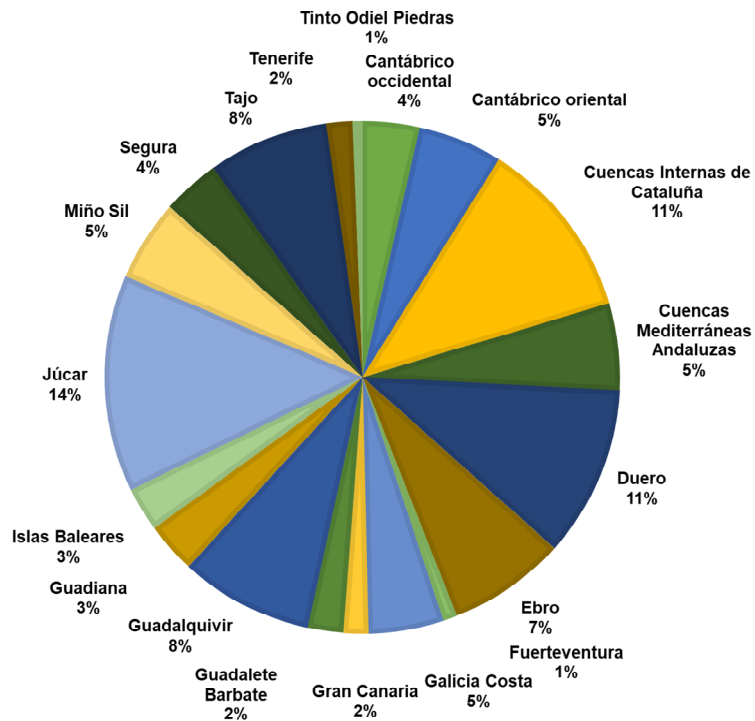


# ANÁLISIS POR ORGANISMO DE CUENCA



# ANÁLISIS POR ORGANISMO DE CUENCA

**PRESUPUESTO TOTAL**



**AYUDA SOLICITADA**

