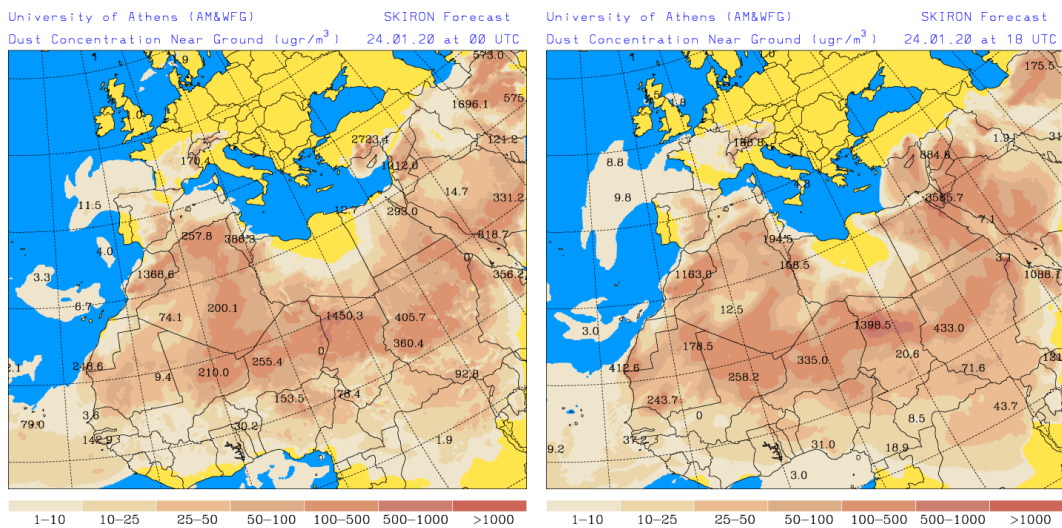


Predicción de intrusión de masas de aire africano sobre España, para el día 24 de enero de 2020

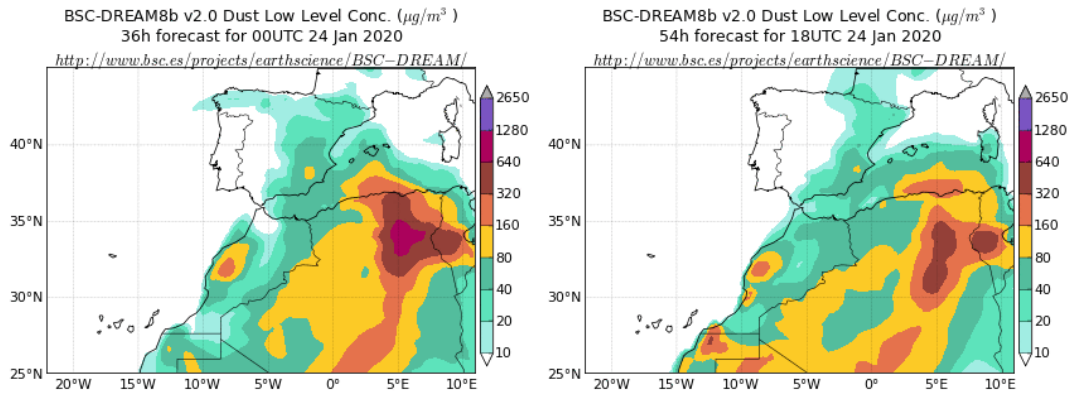
Se prevé que durante el día 24 de enero persista la presencia de las bajas presiones al SO de la Península Ibérica y por lo tanto la advección de masas de aire de componente S sobre la misma. En consecuencia se podrán registrar niveles medios de concentración de polvo mineral en el rango 50-500 $\mu\text{g}/\text{m}^3$ en las islas Baleares durante todo el día, en el rango 50-200 $\mu\text{g}/\text{m}^3$ en zonas del SE, levante y NE peninsular todo el día y en zonas del N por la mañana, en el rango 20-200 $\mu\text{g}/\text{m}^3$ en zonas del NO y centro peninsular por la mañana y en el rango 20-50 $\mu\text{g}/\text{m}^3$ en zonas del centro y N peninsular por la tarde. Además es previsible que se produzcan eventos de depósito húmedo de polvo sobre zonas del SO, levante y NE peninsular por la mañana y en zonas del SO, SE y centro peninsular por la tarde. También se prevé que a lo largo de todo el día se puedan producir eventos de depósito seco de polvo en zonas del SE, levante y centro durante todo el día y en zonas del N peninsular por la tarde.

24 de enero de 2020

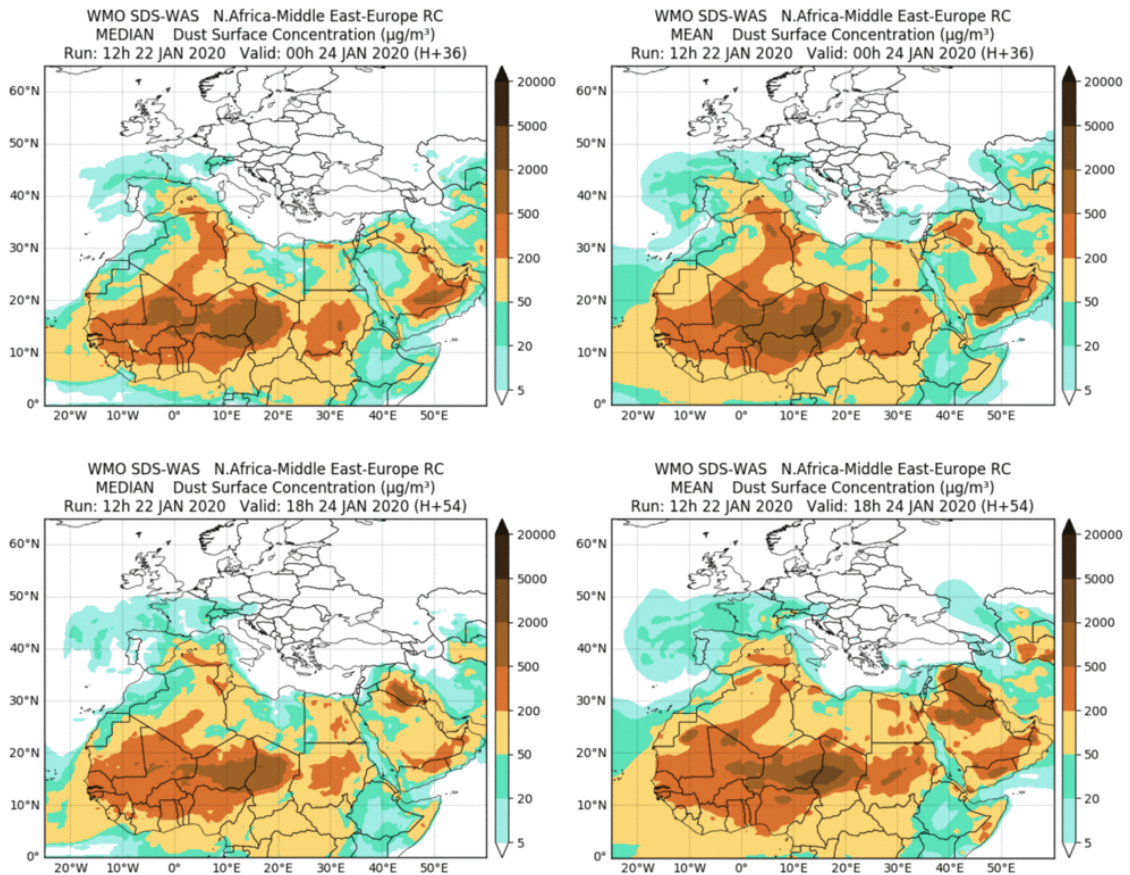
Concentración de polvo ($\mu\text{g}/\text{m}^3$) predicha por el modelo Skiron para el día 24 de enero de 2020 a las 00 (izquierda) y a las 18 UTC (derecha). © Universidad de Atenas.



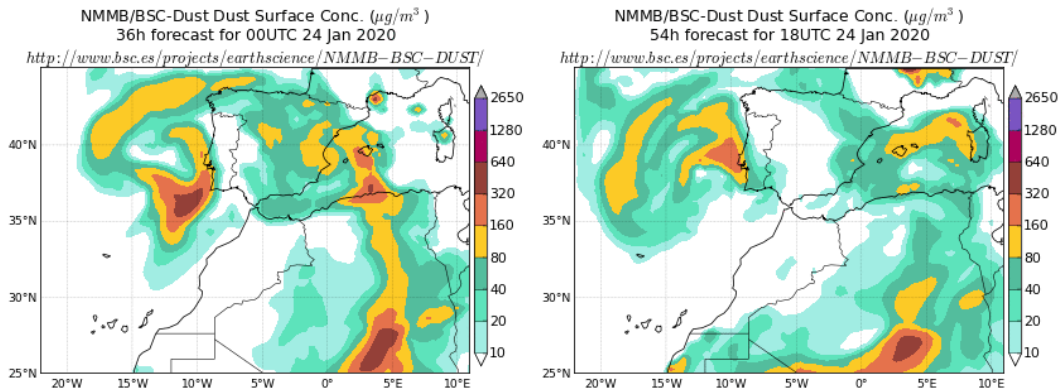
Concentración de polvo ($\mu\text{g}/\text{m}^3$) predicha por el modelo BSC-DREAM8b v2.0 para el día 24 de enero de 2020 a las 00 (izquierda) y a las 18 UTC (derecha). © Barcelona Supercomputing Center.



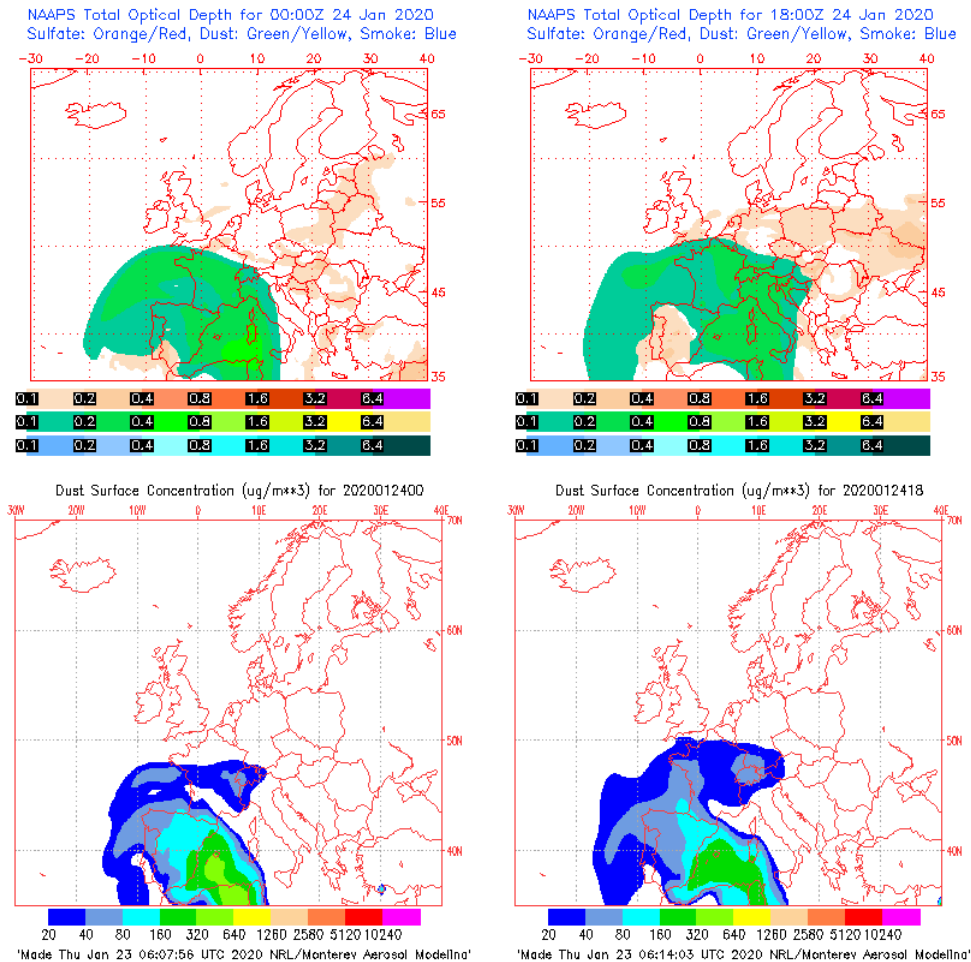
Resultados de la comparación de múltiples modelos de predicción de concentración de polvo (Mediana y Media en $\mu\text{g}/\text{m}^3$) para el día 24 de enero de 2020 a las 00h UTC (fila superior) y a las 18h UTC (fila inferior). Esta comparación es realizada diariamente por el Centro Regional de la Organización Meteorológica Mundial (OMM) del Sistema de Evaluación y Avisos de Tormentas de Polvo y Arena para el Norte de África, Oriente Medio y Europa (SDS-WAS NAMEE RC; Sand and Dust Storm Warning Advisory and Assessment System Regional Center for Northern Africa, Middle East and Europe, <http://sds-was.aemet.es>). Dicho centro es gestionado conjuntamente por la Agencia Estatal de Meteorología (AEMET; <http://www.aemet.es/>) y el Barcelona Supercomputing Center-Centro Nacional de Supercomputación (BSC, <https://www.bsc.es/>).



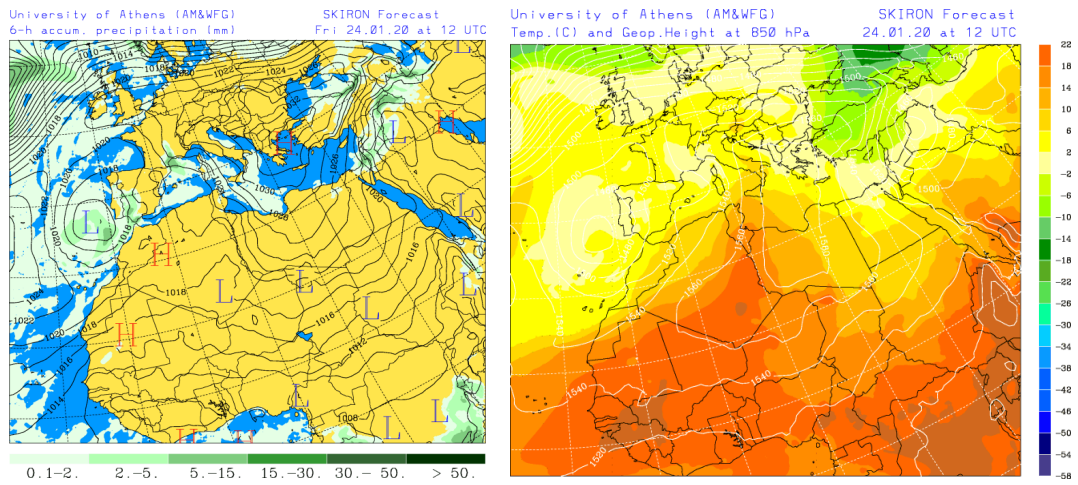
Concentración de polvo ($\mu\text{g}/\text{m}^3$) predicha por el modelo NMMB/BSC-Dust para el día 24 de enero de 2020 a las 00 (izquierda) y a las 18 UTC (derecha). © Barcelona Dust Forecast Center.



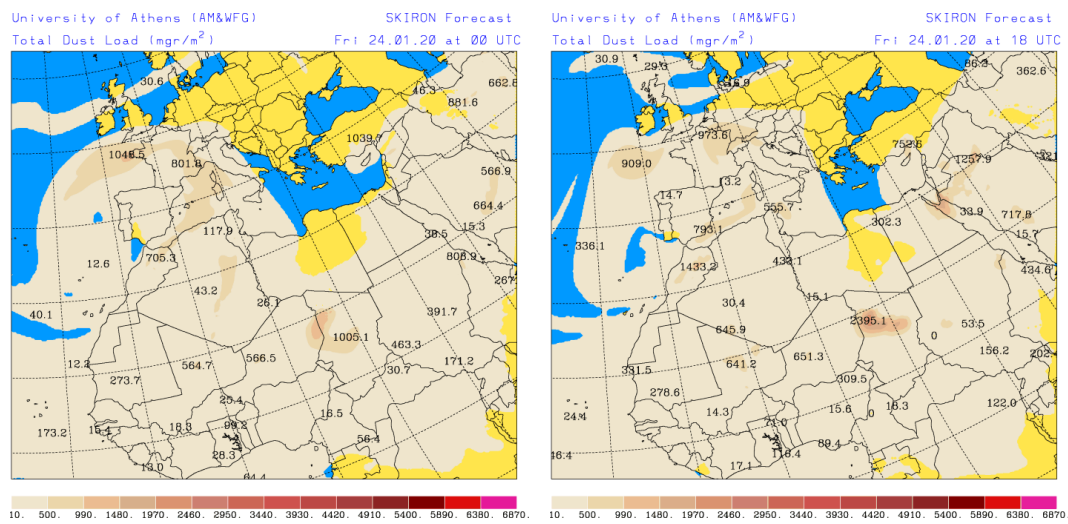
Espesor óptico de aerosoles a 550 nm (arriba) y concentración de polvo a nivel de superficie (abajo) previstos por el modelo NAAPS para el día 24 de enero de 2020 a las 00 (izquierda) y a las 18 (derecha) UTC. ©Naval Research Laboratory (NRL), Monterey, CA



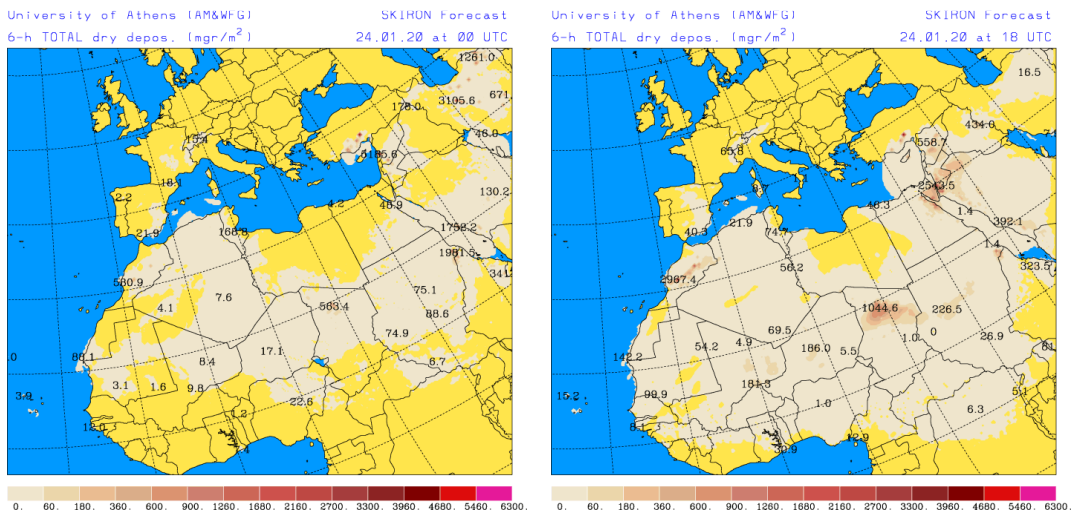
Campo de presión a nivel del mar (mb) y de precipitación (mm) (izquierda) y de temperaturas (°C) y de altura de geopotencial (m) a 850 hPa (derecha) previsto por el modelo Skiron para el día 24 de enero de 2020 a las 12 UTC. © Universidad de Atenas.



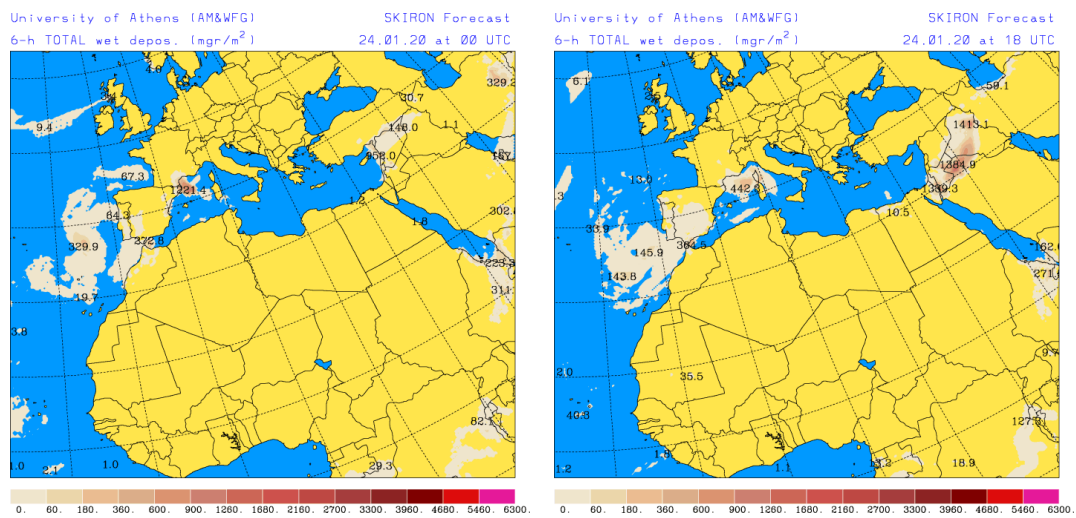
Carga total de polvo (mgr/m^2) predicha por el modelo Skiron para el día 24 de enero de 2020 a las 00 (izquierda) y a las 18 UTC (derecha). © Universidad de Atenas.



Depósito seco de polvo (mgr/m^2) predicho por el modelo Skiron para el día 24 de enero de 2020 a las 00 (izquierda) y a las 18 UTC (derecha). © Universidad de Atenas.



Depósito húmedo de polvo (mg/m^2) predicho por el modelo Skiron para el día 24 de enero de 2020 a las 00 (izquierda) y a las 18 UTC (derecha). © Universidad de Atenas.



Fecha de elaboración de la predicción: 23 de enero de 2020

Predicción elaborada por Pedro Salvador (CIEMAT)

Los datos son propiedad de la Dirección General de Calidad y Evaluación Ambiental, del Ministerio para la Transición Ecológica, y han sido obtenidos y se suministran en el marco del “Encargo del Ministerio para la Transición Ecológica a la Agencia Estatal Consejo Superior de Investigaciones Científicas para la detección de episodios naturales de aportes transfronterizos de partículas y otras fuentes de contaminación de material particulado, y de formación de ozono troposférico”.