

Seminario de Equipamientos de Educación Ambiental
Valsaín, Octubre 2014



Equipamientos de Educación ambiental
Criterios para el

DISEÑO DE TRIPTICOS

Araceli Serantes Pazos. Universidade da Coruña

Observa y decide

- Cómo se **despliega** el folleto?
- La información se presenta **ordenada**?
- Tiene un **mensaje** singular y atrayente?
Provoca curiosidad?
- La **portada** resulta atractiva?
- Nos queda **claro** qué servicios nos están ofreciendo?



Tiene que quedar claro

- **Tema o mensaje principal**
 - 1 o 2 mensajes claras
- **Objetivo del tríptico**
 - presentar el centro,
 - divulgar un servicio,
 - presentar un programa...
- **A quién va dirigido: público-lector**
 - Nos conoce? Son nuevos?
 - Qué información les gustaría que se les facilitase?
 - Conoces sus necesidades? Quedan cubiertas?



Logotipos

- Las **imágenes** se recuerdan mejor que los nombres y **denominaciones**



Frontal o portada

80% de las personas no abren los folletos

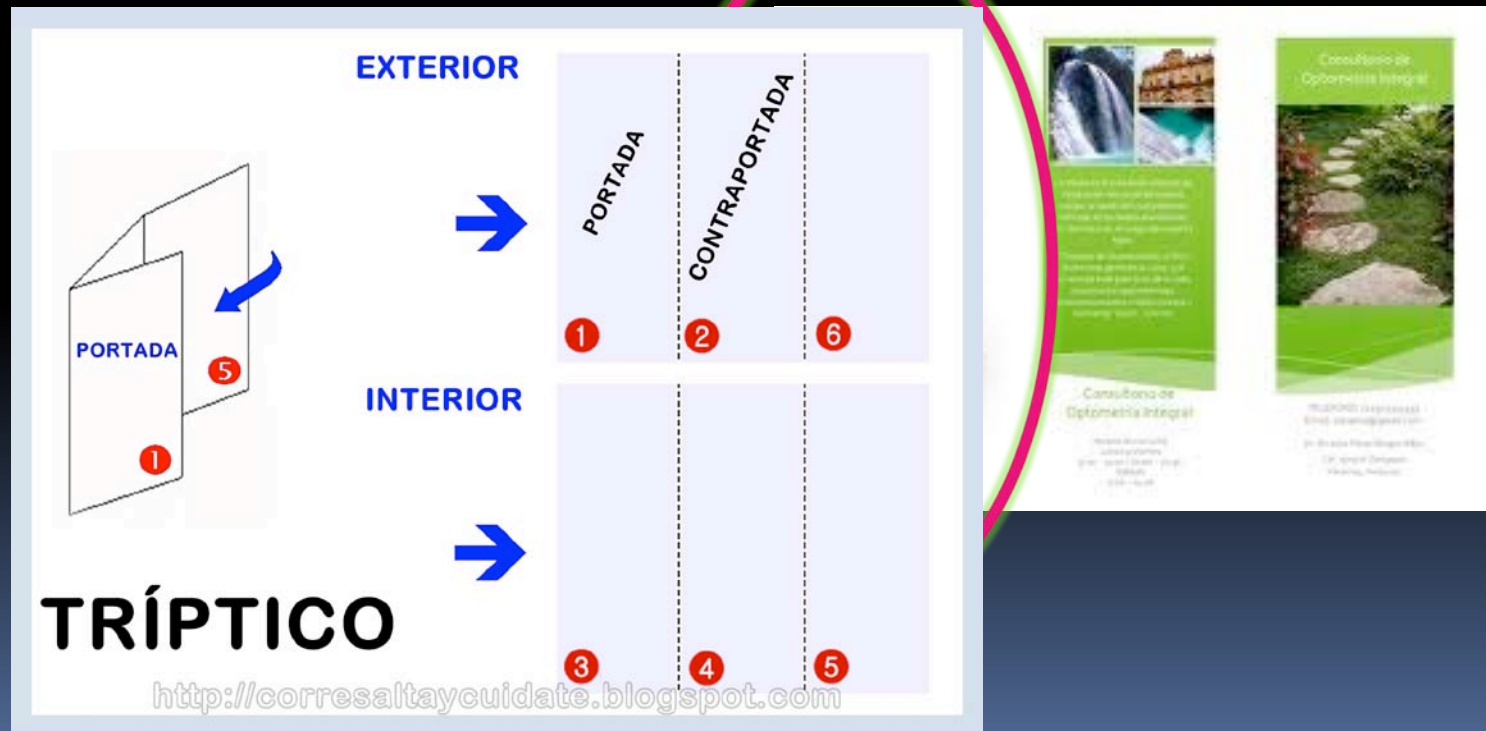
Formato puede ser continuo o por paneles

- **Foto** ou **ilustración?** Atractiva
- **Nombre** del centro visible + **logotipo**
- Frase clara y atractiva sobre el centro o sobre el servicio: **eslogan**
- Indicar que se trata de un **equipamiento para la educación ambiental**



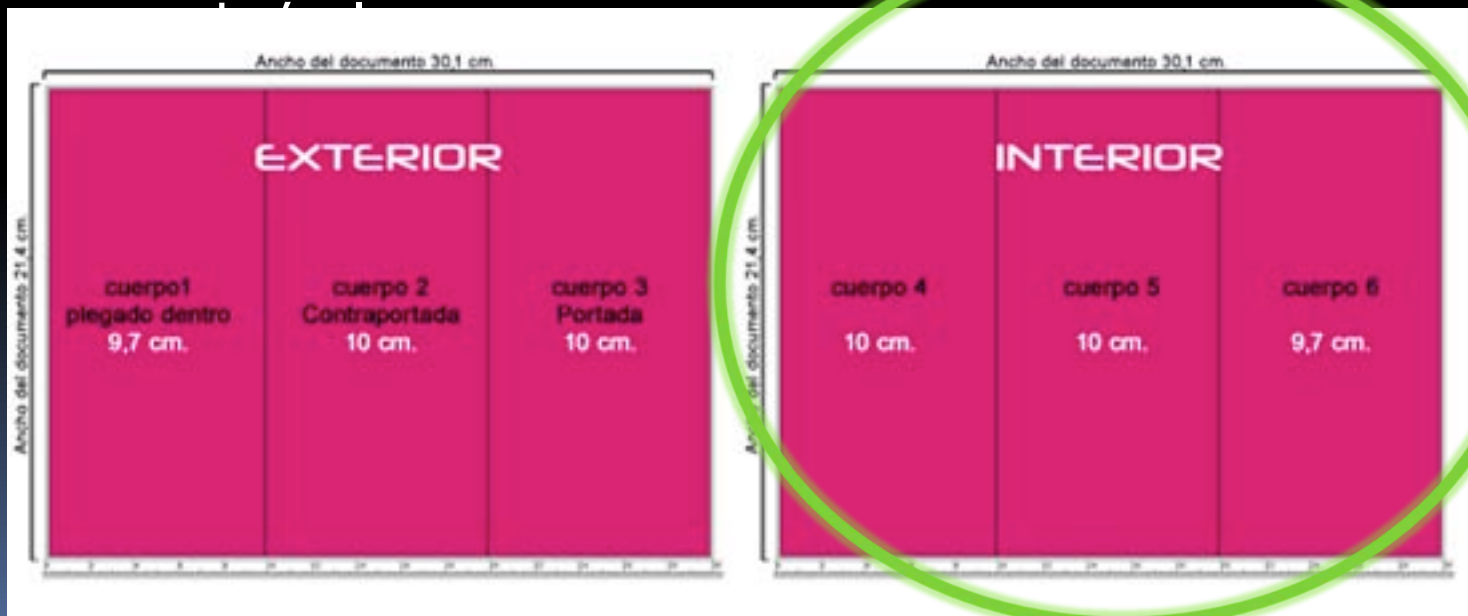
Dónde se coloca la información más importante?

- En el panel frontal interno



Tres paneles en el interior

- La descripción detallada: el “alma” de lo que queremos comunicar
 - Textos sintéticos y relevantes (pocas palabras)
 - La información está organizada con títulos



Contraportada

- Si el tríptico con lectores necesita:
 - Información de contacto
 - Entidades responsables
 - Otra información: premios, reconocimientos, marcas...
 - Imagen corporativa
 - Logotipos de los gestores...

Q
QUESO DE OVEJA
PAGO "LOS VIVALES"
LECHE CRUDA

LA **Q** DE LOS QUESOS

Q
QUESO DE OVEJA
PAGO "LOS VIVALES"
LECHE CRUDA

NUESTRAS OVEJAS
se merecen un monumento

Te mereces disfrutar
NUESTROS PREMIADOS
QUESOS

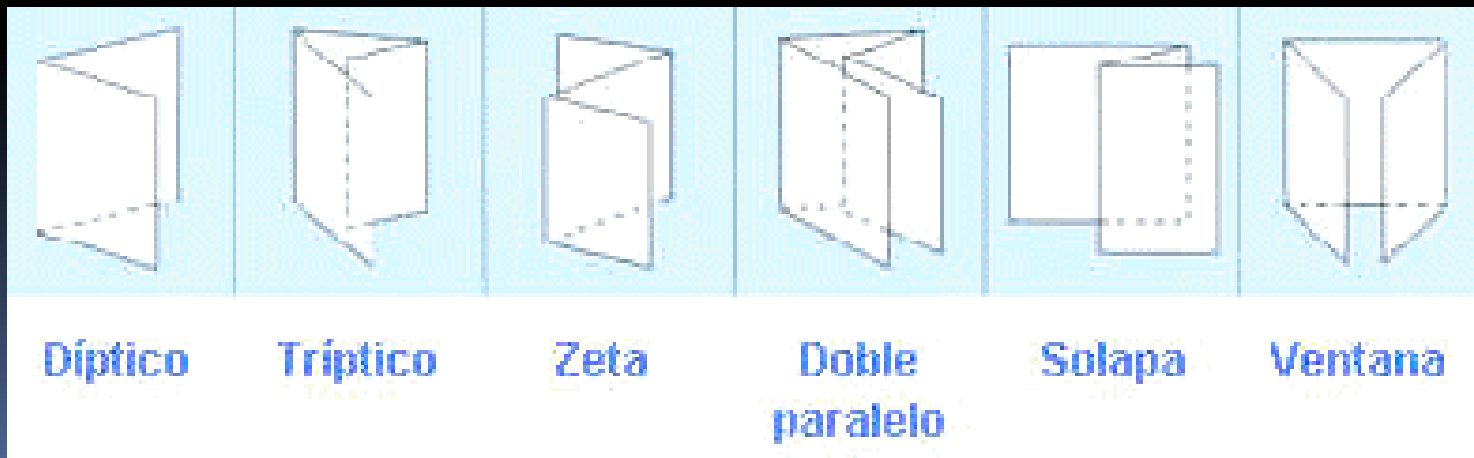
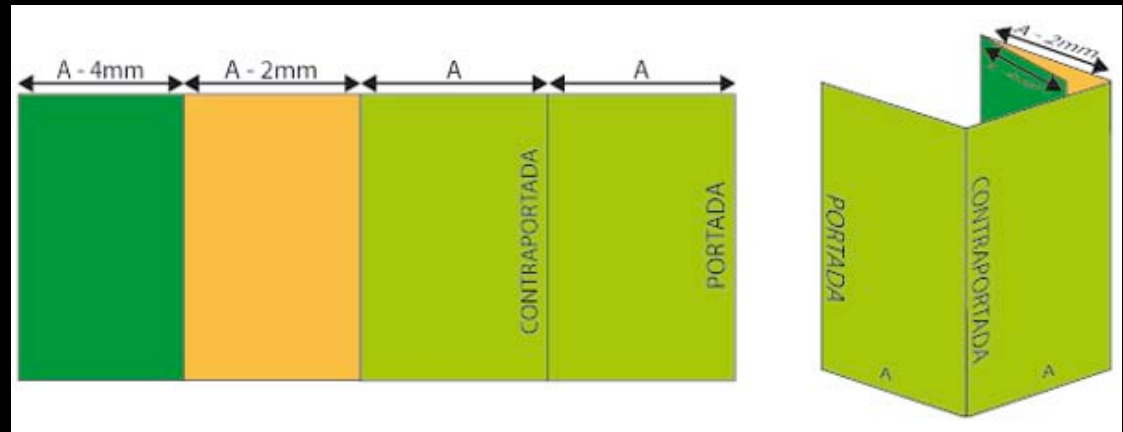
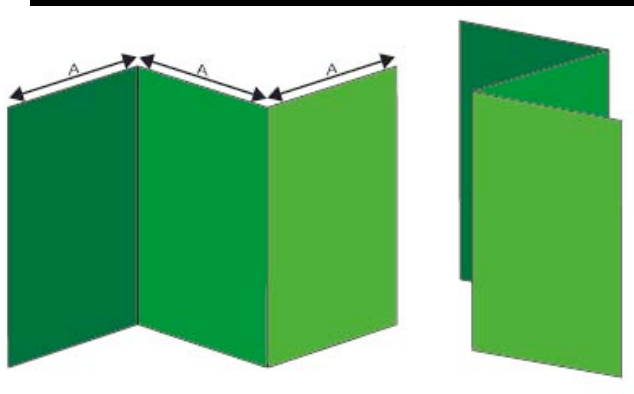
Finca Pago "Los Viviales"
49530 Coreas Zamora - España
Tel.: +34 980 558 221
Fax: +34 980 557 117
www.pagolosviviales.com

Q **Queso Castileño**

Q **Queso de Sabor**

www.pagolosviviales.com

Pliegues o cómo ordenar la información



Tipografía

- Fuentes clásicas, sin
- Utilizar 1 o 2 fuentes
- El tamaño de las letras para la lectura cómoda. Menor
- El tamaño del folleto
- palabras, NUNCA en
- No utilizar fondos con
- Las MAYÚSCULAS




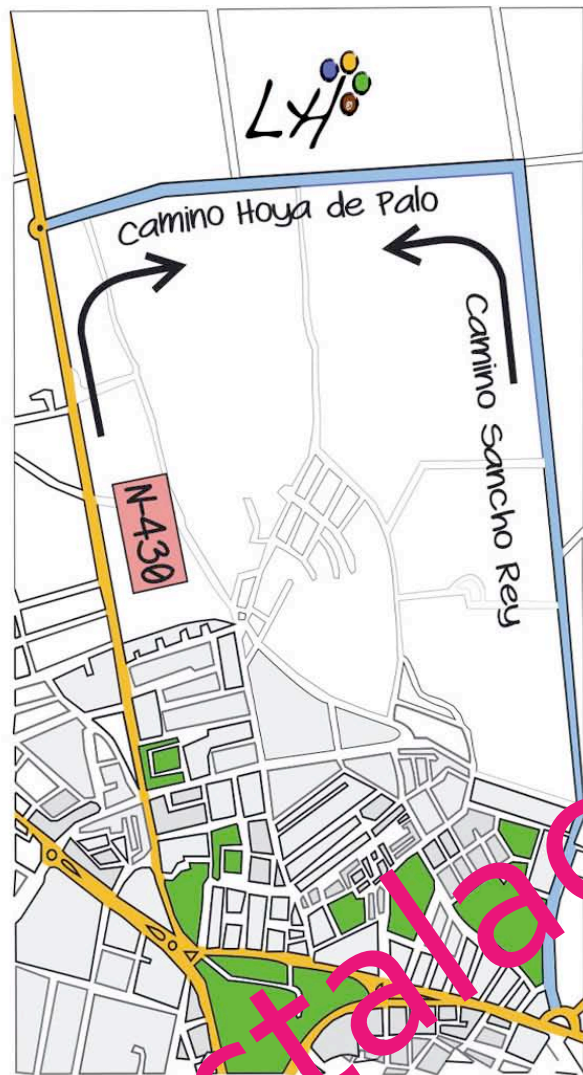
Las imágenes

Entorno
Instalaciones
Actividades

- Ilustraciones o fotografías?

Transmitir
emociones





A 700 metros de la Capital, se encuentran Las Huertas de Ciudad Real, con 10.000 metros cuadrados de superficie ponemos a su disposición las siguientes instalaciones:


- * Granja Escuela
- * Aulas de 100 metros cuadrados
- * Aula para Cursos y Talleres
- * Aulas para Reuniones
- * Comedor
- * Aseos (adaptados)
- * Espacio para actividades al aire libre
- * 3600 m² de Huertos Recreativos
- * Zonas Comunes
- * Amplio Parking

HORARIOS:

Mañanas de 8:00h a 15:00h
Posibilidad de horario flexible

Consulte nuestros precios.

Granja Escuela



Las Huertas
de Ciudad Real .com

Camino Hoya de Palo S/N
Ciudad Real
info.granjaescuela@gmail.com

TELEFOS: 628 197 950 / 660 045 430
www.lashuertasdecidudadreal.com

+ Información:



TALLER DE MANUALIDADES.

- Manualidades con arcilla, témperas.
- Collares con conchas, sal de colores...
- Elaboración de pan.
- Reciclaje.
- Hazle un regalo a mamá.



DAMOS DE COMER A LOS CABALLOS.

- Donde duermen los caballos.
- Colores del pelo de un caballo.
- Le damos de comer.
- Pupilaje, cepillado, etc...
- Jugamos con el paso, el trote y el galope.



VAMOS A SEMBRAR.

- Observamos la fotosíntesis.
- ¿De dónde procede lo que comemos?
- Plantamos semillas.
- Recolectamos en el huerto.



¡¡ME MONTO EN PONY!!

- Damos un paseo en pony.
- Utilizamos el casco para protegernos.



Actividades

Informativo dirigido a las personas que YA tomaron la decisión

PROGRAMA DE ACTIVIDADES

Destinado a niños y niñas de edades entre los 6 y 16 años y niños y niñas con discapacidad de edades comprendidas entre los 7 y los 16 años.

Se realizan actividades medioambientales, talleres diversos, excursiones por el entorno, juegos que favorezcan la convivencia, actividades deportivas, piscina, veladas de campamento...

MENÚ

Se ofrece un menú variado y equilibrado, cocinado en el propio Centro con ingredientes frescos y naturales. Se dispone de menús adaptados para celíacos.

VISITAS

Dados los objetivos del Centro de Vacaciones, se considera que las visitas pueden interferir en el ritmo normal de las actividades así como en la adaptación de los niños y niñas, por lo que no estarán permitidas.



EQUIPO NECESARIO

ÚTILES ASEO	Peine
ÚTILES ASEO	Cepillo dental
ÚTILES ASEO	Pasta de dientes
ÚTILES ASEO	Espuma
ÚTILES ASEO	Bañador
ÚTILES ASEO	Toalla
ÚTILES MUSICA	Calzado para piscina/ducha
ÚTILES MUSICA	1 Ó 2 chalaris
ÚTILES MUSICA	Camisetas
ÚTILES ROPA DEPORTIVA	2 Pares de pantalones deportivos
ÚTILES ROPA DEPORTIVA	1 Gorra
ÚTILES ROPA DEPORTIVA	Paraguas o chubasquero
ÚTILES ROPA DEPORTIVA	5 Pantalones cortos
ÚTILES ROPA DEPORTIVA	9 Mudas de ropa interior
ÚTILES ROPA DEPORTIVA	9 Pares de calcetines
ÚTILES ROPA DEPORTIVA	Botas de senderismo (si las tienen)
ÚTILES ROPA DEPORTIVA	Linterna y cantimplora
OTROS ÚTILES	



OBSERVACIONES

- No llevar saco de dormir
- Toda la ropa deberá ir marcada
- No llevar comida
- En caso de llevar teléfonos móviles y dispositivos multimedia, la Organización no se responsabiliza de las pérdidas o daños que se puedan ocasionar a los mismos.
- Al inicio de cada turno de vacaciones se procederá por parte del personal sanitario (ATS) a una revisión de los escolares para evitar pediculosis (piojos) con el fin de adoptar las medidas oportunas.

MEDICACIÓN

El escolar que al inicio de la actividad necesite medicación, deberá presentar carta de los padres o tutor, receta o informe médico en el que indique la dosis que se le debe administrar hasta finalizar el tratamiento y aportar la cantidad necesaria, indicando en el envase el nombre y apellidos del escolar

TRANSPORTE

Lugar de salida y llegada:
C/ José Ortega y Gasset 100

Hora de salida
8:00 horas
Hora de llegada
13:00 horas

Recomendaciones usuarias



Granja escuela Luis Amigó
Ctra. Casinos-Villar, km9

FECHAS: 4 turnos campamentales:

- Primer turno **Del domingo 3 al sábado 9 Julio 2011**
- Segundo turno **Del domingo 10 al sábado 16 Julio 2011**
- Tercer turno **Del domingo 17 al sábado 23 Julio 2011**
- Cuarto turno **Del domingo 24 al sábado 30 Julio 2011**

EDADES: Los campamentos están dirigidos a chicos y chicas de edades comprendidas entre los 6 y los 15 años.



**CAMPAMENTOS DE VERANO
EN LA GRANJA ESCUELA
Luis Amigó**

PRECIO:
195 €

INGRESO EN N° DE CUENTA:
3152 0001 64 1144968524 Caja Rural de Villar

EL CAMPAMENTO INCLUYE:

- Alojamiento en habitaciones múltiples con litera
- Pensión completa. Almuerzo y merienda
- Monitores y animadores de tiempo libre.
- Piscina y animales de granja
- Actividad de MULTI-AVENTURA en Loriguilla (con autobús)
- Diferentes talleres y actividades adaptadas a la edad de cada grupo de niños/as.



CONTACTO:

DIRECCIÓN:
Ctra. Casinos - Villar del Arzobispo Km-9

TELÉFONO:
961646156

FAX:
962720717

PERSONA DE CONTACTO:
Maria





PROGRAMACIÓN DIARIA TIPO

Tras el aseo personal y el desayuno se arregran las habitaciones y pasamos a las actividades en el exterior (huerta, cuidado de animales, itinerarios y transformación de recursos -pan, jabones, juguetes con materiales reutilizables-....) Después de la comida y un poco de tiempo libre hacemos de la tarde un momento lúdico y creativo (artesanía, teatro, expresión corporal y música). La animación nocturna (juegos, astronomía, cuentos y la fiesta final) nos acompaña antes de acostarnos.

INSTALACIONES

Situado en el valle del río Dúrcal, al suroeste de Sierra Nevada, a 22 km. de Granada. Un antiguo molino rehabilitado y adaptado a su actual función con un amplio comedor y cocina, 4 dormitorios para 11 personas y 9 dormitorios para 3, 4 y 6 personas cada uno, servicios y duchas con agua caliente, sala de lectura y juegos, sala de teatro y talleres. En el exterior se encuentran las huertas, los establos, el alfar y la piscina.

VALORES NATURALES Y PATRIMONIO

Parque Natural y Nacional de Sierra Nevada, la Laguna del Padul, el Monumento Natural de la Falla de Nigüelas y el Valle de Lecrín, uno de los paisajes agrarios más interesantes y atractivos de Andalucía.

La Gruta de Cozviña, Torre de Mahina y la ruta de los puentes en Dúrcal.



PRINCIPIOS EDUCATIVOS

Nuestro proyecto de trabajo parte de una concepción activa, no competitiva ni autoritaria de la educación. Se considera a niños y niñas protagonistas de su propio proceso de aprendizaje, y donde las diferencias entre los participantes son aceptadas gracias a un ambiente solidario y tolerante en la convivencia. Una educación que entiende el Medio como un sistema dinámico y cíclico, en el que una postura consciente y crítica puede permitirle una utilización racional y sensata de los recursos.

EQUIPO DE TRABAJO

Un equipo de profesores con experiencia en cada área de trabajo con un ratio nunca mayor a 15 participantes por monitor/a.



Recursos
Instalaciones
Proyecto educativo

Personas usuarias

Equipo educativo

Equipamientos de EA

