



INFORME GLOBAL DE PARTICIPACIÓN DEL FORO

[1.- Difusión del foro](#)

[2.- Perfil de los inscritos](#)

[3.- Informe de participación](#)

[3.1.- Participación global](#)

3.1.1.- Totales

3.1.2.- Participación individual

[3.2.- Participación por textos](#)

1.- Difusión del foro

Inscritos en fecha del informe 20

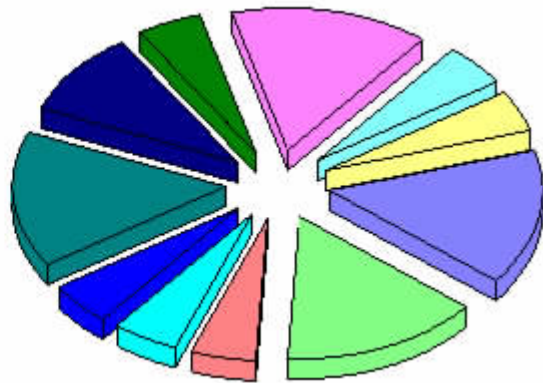
Bajas de inscripción 0

Inscripciones totales 20

2.- Perfil de los inscritos

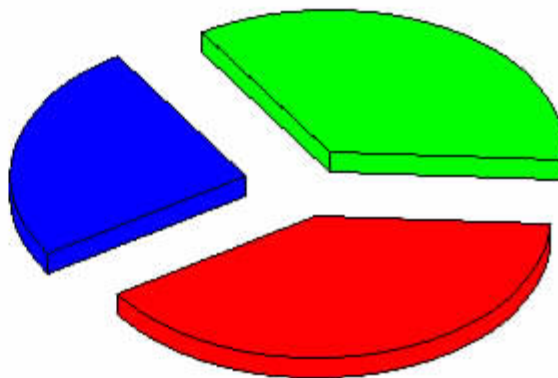
Genere Comunidad autónoma

| | | | |
|----------------------|--------|--------------------|--------|
| Andalucía | 0(0%) | La Rioja | 0(0%) |
| Aragón | 0(0%) | Madrid | 1(5%) |
| Asturias | 1(5%) | Murcia | 2(10%) |
| Baleares | 0(0%) | Navarra | 0(0%) |
| Canarias | 1(5%) | Valencia | 3(15%) |
| Cantabria | 0(0%) | Otros | 0(0%) |
| Castilla - La Mancha | 1(5%) | Usuarios sin grupo | 0(0%) |
| Castilla - León | 3(15%) | | |
| Catalunya | 3(15%) | | |
| Euskadi | 1(5%) | | |
| Extremadura | 1(5%) | | |
| Galicia | 3(15%) | | |



Genere Sector

| | |
|---|--------|
| Equipamiento de educación ambiental | 8(40%) |
| Administración pública | 7(35%) |
| Universidad / investigador | 5(25%) |
| Otros profesionales de la educación ambiental | 0(0%) |
| Estudiante | 0(0%) |
| Otros | 0(0%) |
| Usuarios sin grupo | 0(0%) |



3.- Informe de participación

3.1.- Participación global

3.1.1.- Totales

Datos numéricos del foro:

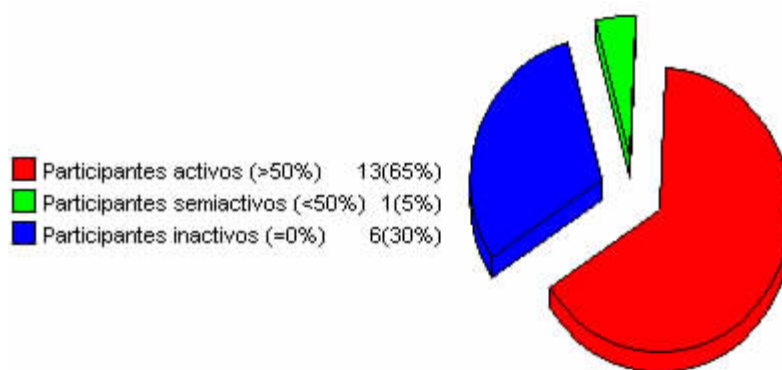
| | |
|--|-----|
| Núm. total de textos | 2 |
| Mínimo número de artículos en un texto | 1 |
| Máximo número de artículos en un texto | 6 |
| Número medio de artículos por texto | 3.5 |
| Número total de artículos | 7 |

Indicadores generales de participación

| | | | |
|-----------------------------|-------|------------------------------------|-------|
| Valoraciones de texto | 26 | Valoraciones de los artículos | 86 |
| Núm. valoraciones por texto | 13.0 | Comentarios hechos a este artículo | 61 |
| % participación | 65.0% | Contribuciones totales | 147 |
| Número d'inscrits | 20 | | |
| | | % Valoraciones sobre expectativa | 61.4% |

Nivel de actividad

| | | |
|----------------------------------|----|-------|
| Participantes activos (>50%) | 13 | 65.0% |
| Participantes semiactivos (<50%) | 1 | 5.0% |
| Participantes inactivos (=0%) | 6 | 30.0% |

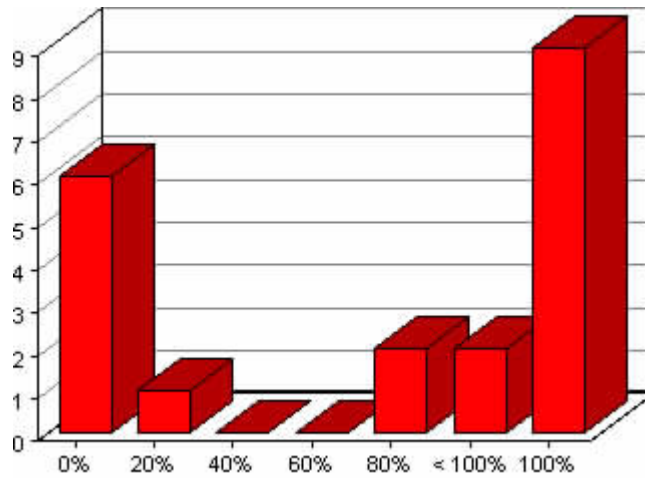


3.1.2.- Participación individual

Listado de los 20 Inscritos con mayor participación:

| Nombre | % Artículos Valorados | Artículos | Comentarios | Contribuciones totales | Nivel de Actividad |
|--|-----------------------|-----------|-------------|------------------------|--------------------|
| Antón Lois - Capitán Araña | 14% | 1 | 0 | 1 | Semiactivo |
| Azucuahe del Rosario Martín | 100% | 7 | 5 | 12 | Activo |
| Araceli Serantes Pazos | 0% | 0 | 0 | 0 | Inactivo |
| Miguel Estrada | 0% | 0 | 0 | 0 | Inactivo |
| EVA HERNÁNDEZ SEVILLANO | 100% | 7 | 7 | 14 | Activo |
| Fermi Vallbe Bach | 0% | 0 | 0 | 0 | Inactivo |
| Javier Juárez Alcalde | 100% | 7 | 7 | 14 | Activo |
| Josu Larruskain | 71% | 5 | 0 | 5 | Activo |
| M ^a Angeles Blázquez Llamas | 100% | 7 | 7 | 14 | Activo |
| Manu Diaz | 0% | 0 | 0 | 0 | Inactivo |
| MANUEL PÁEZ BLÁZQUEZ | 0% | 0 | 0 | 0 | Inactivo |
| Manuel Salgado | 0% | 0 | 0 | 0 | Inactivo |
| Maria y Agustín | 86% | 6 | 6 | 12 | Activo |
| Marta Cuixart Tornos | 100% | 7 | 7 | 14 | Activo |
| isabel | 71% | 5 | 0 | 5 | Activo |
| Puri López Fajardo | 100% | 7 | 7 | 14 | Activo |
| ramon vidal saborit | 86% | 6 | 0 | 6 | Activo |
| M ^a Rosa García Gómez | 100% | 7 | 7 | 14 | Activo |
| Samuel Sánchez | 100% | 7 | 1 | 8 | Activo |

Cepeda
 Toti Escudero 100% 7 7 14 Activo



3.2.- Participación por textos

3.2.1.- Totales

| Texto | Valoraciones | Textos | % Expectativa | Artículos | Comentarios | Contribuciones totales |
|-----------------|--------------|--------|---------------|-----------|-------------|------------------------|
| 1 | 13 | 13 | 65.0% | 1 | 9 | 22 |
| 2 | 73 | 13 | 60.8% | 6 | 52 | 125 |
| Totales: | 86 | 26 | 65.0% | 7 | 61 | 147 |

