



GOBIERNO
DE ESPAÑA

VICEPRESIDENCIA
TERCERA DEL GOBIERNO

MINISTERIO
PARA LA TRANSICIÓN ECOLÓGICA
Y EL RETO DEMOGRÁFICO

SECRETARÍA DE ESTADO DE ENERGÍA

DIRECCIÓN GENERAL DE PLANIFICACIÓN Y
COORDINACIÓN ENERGÉTICA

SUBDIRECCIÓN GENERAL DE PROSPECTIVA
Y ESTADÍSTICAS ENERGÉTICAS

ISSN EN LINEA: 2603-6169

NIPO EN LINEA: 665-20-087-3

ESTADÍSTICA DE REFINERÍAS DE PETRÓLEO

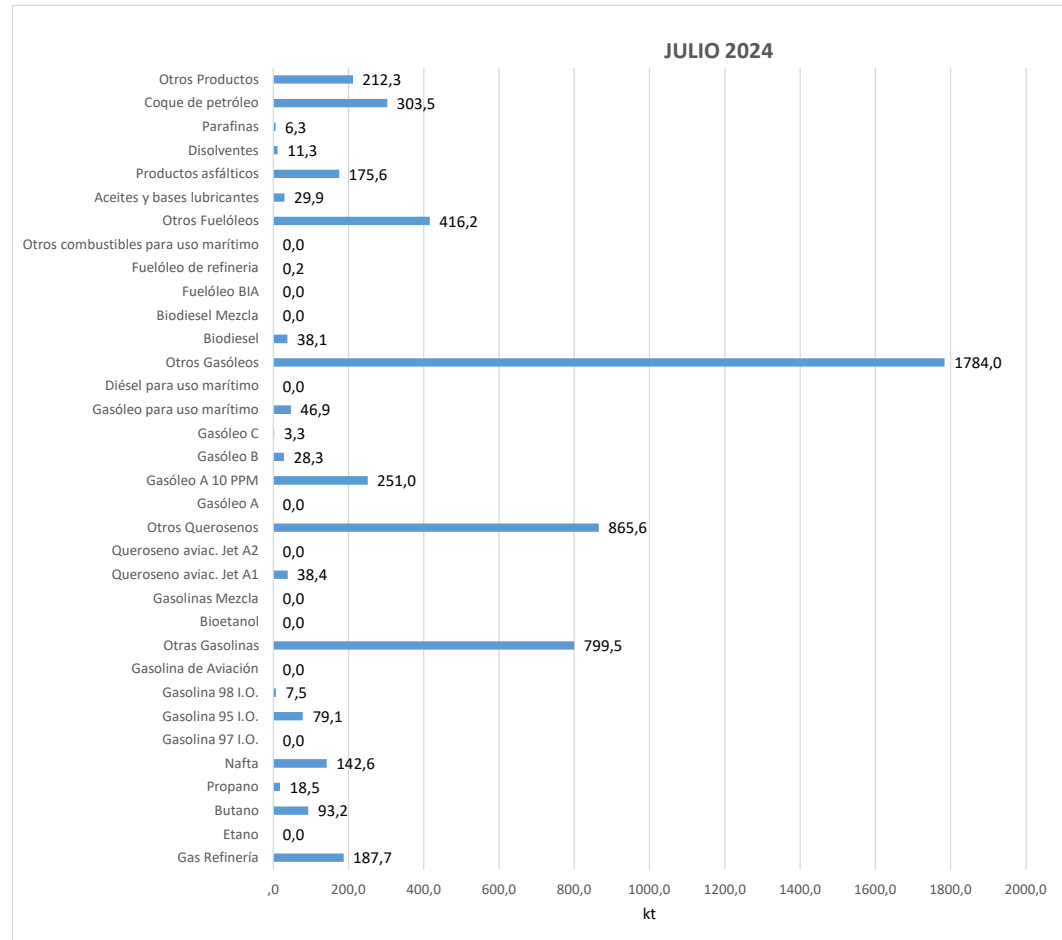
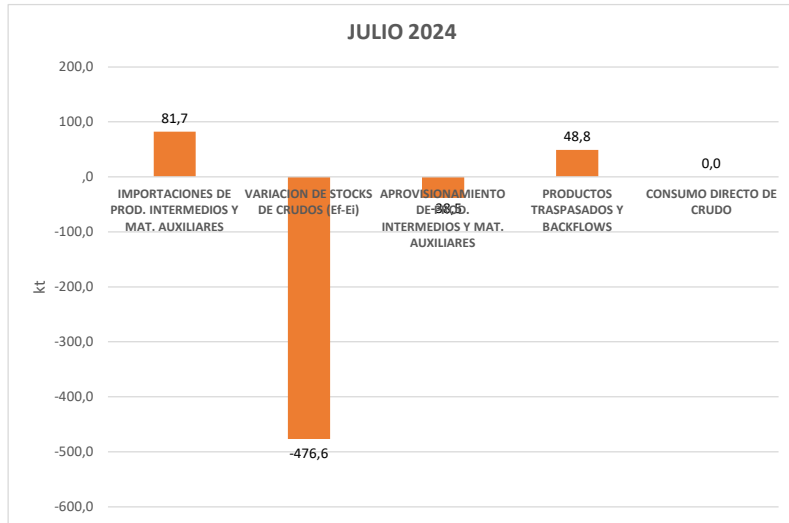
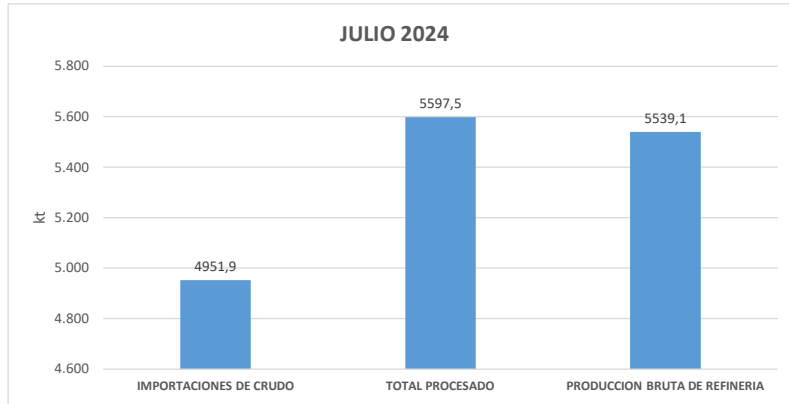
JULIO 2024

Información provisional elaborada a partir de la información disponible a fecha 13 de septiembre de 2024

MOVIMIENTO DE CRUDOS Y OBTENCIÓN DE PRODUCTOS PETROLÍFEROS

<i>Unidad: kt</i>	ene-24	feb-24	mar-24	abr-24	may-24	jun-24	jul-24	ago-24	sep-24	oct-24	nov-24	dic-24	Acumulado 2024
PRODUCCION NACIONAL	0	0	0	0	0	0	0						0
IMPORTACIONES DE CRUDO	6.240	5.087	4.917	6.291	5.922	5.076	4.952						38.487
IMPORTACIONES DE PROD. INTERMEDIOS Y MAT. AUXILIARES	121	-9	-95	49	25	-118	82						55
VARIACION DE STOCKS DE CRUDOS (Ef-Ei)	519	-394	-400	810	141	37	-477						236
APROVISIONAMIENTO DE PROD. INTERMEDIOS Y MAT. AUXILIARES	171	12	-73	88	45	-62	-38						143
PRODUCTOS TRASPASADOS Y BACKFLOWS	59	22	30	45	28	89	49						322
CONSUMO DIRECTO DE CRUDO	0	0	0	0	0	0	0						0
TOTAL PROCESADO	5.731	5.482	5.325	5.487	5.789	5.072	5.597						38.484
PROCESADO DE CRUDO	5.722	5.481	5.317	5.481	5.781	5.039	5.428						38.251
PERDIDAS DE REFINO	104	263	96	219	157	70	58						966
PRODUCCION BRUTA DE REFINERIA	5.627	5.219	5.229	5.269	5.633	5.002	5.539						37.518
Gas Refinería	171	142	172	170	180	174	188						1.197
Etano	0	0	0	0	0	0	0						0
Butano	108	98	102	83	87	74	93						645
Propano	26	16	3	8	0	1	18						72
Nafta	152	150	126	153	162	137	143						1.023
Gasolina 97 I.O.	0	0	0	0	0	0	0						0
Gasolina 95 I.O.	104	101	107	102	105	96	79						694
Gasolina 98 I.O.	4	10	7	9	14	10	8						62
Gasolina de Aviación	0	0	0	0	0	0	0						0
Otras Gasolinas	747	594	650	724	758	649	800						4.921
Bioetanol	0	0	0	0	0	0	0						0
Gasolinas Mezcla	0	0	0	0	0	0	0						0
Queroseno aviac. Jet A1	52	48	46	40	40	37	38						301
Queroseno aviac. Jet A2	0	0	0	0	0	0	0						0
Otros Querosenos	895	848	801	767	891	795	866						5.863
Gasóleo A	0	0	0	0	0	0	0						0
Gasóleo A 10 PPM	254	218	293	272	268	190	251						1.746
Gasóleo B	36	47	23	27	35	22	28						219
Gasóleo C	13	20	7	7	7	4	3						62
Gasóleo para uso marítimo	63	61	62	54	24	32	47						343
Diésel para uso marítimo	0	0	0	0	0	0	0						0
Otros Gasóleos	1.932	1.786	1.767	1.752	1.896	1.690	1.784						12.607
Biodiesel	0	7	19	23	43	37	38						167
Biodiesel Mezcla	0	0	18	0	0	0	0						18
Fuelóleo BIA	0	0	0	0	0	0	0						0
Fuelóleo de refinería	0	0	4	0	1	1	0						6
Otros combustibles para uso marítimo	0	0	0	0	0	0	0						0
Otros Fuelóleos	450	328	408	433	452	425	416						2.912
Aceites y bases lubricantes	27	23	24	24	21	20	30						169
Productos asfálticos	121	138	164	177	137	156	176						1.069
Disolventes	9	12	13	11	11	10	11						77
Parafinas	7	7	6	7	7	6	6						46
Coque de petróleo	276	333	286	248	281	275	303						2.002
Otros Productos	179	231	123	178	212	161	212						1.297

MOVIMIENTO DE CRUDOS Y OBTENCIÓN DE PRODUCTOS PETROLÍFEROS - JULIO 2024



MOVIMIENTO DE CRUDOS Y OBTENCIÓN DE PRODUCTOS PETROLÍFEROS - AÑO 2024- EVOLUCIÓN MENSUAL

