

Estadística Minera de España 2012



GOBIERNO
DE ESPAÑA

MINISTERIO
DE INDUSTRIA, ENERGÍA
Y TURISMO



**MINISTERIO
DE INDUSTRIA, ENERGÍA
Y TURISMO**

SECRETARÍA DE ESTADO DE ENERGÍA

**DIRECCIÓN GENERAL
DE POLÍTICA ENERGÉTICA Y MINAS**

SECRETARÍA GENERAL TÉCNICA

SUBDIRECCIÓN GENERAL
DE DESARROLLO NORMATIVO,
INFORMES Y PUBLICACIONES

CENTRO DE PUBLICACIONES

Catálogo general publicaciones oficiales
<http://www.060.es>

Panamá, 1. 28071 Madrid
Tels.: 91.349.51.29 / 49.68 / 40.00
Fax: 91.349.44.85

www.minetur.gob.es

NIPO en línea: 070-14-024-0

PREÁMBULO

La Estadística Minera de España supone la información más completa existente sobre la industria extractiva en España. Publicada por primera vez en el año 1861, se viene elaborando de forma ininterrumpida hasta la actualidad, manteniendo las series históricas durante más de 150 años.

Incluida en el Plan Estadístico Nacional y sus Programas Anuales, se trata de una investigación de carácter censal de periodicidad anual, elaborada por la Dirección General de Política Energética y Minas del Ministerio de Industria, Energía y Turismo, partiendo de los datos recabados directamente de las unidades de producción, en la que se recoge información sobre todas y cada una de las unidades productoras del sector minero existentes en el país. Este universo global del muestreo le da una veracidad y una utilidad que la convierte en la principal fuente de datos exhaustiva del sector a nivel nacional y es la base imprescindible para la realización de cualquier estudio en profundidad de dicho sector económico. Los usuarios de esta estadística son tanto las propias empresas del sector, los centros de estudio e investigación a nivel nacional y regional, como los organismos e instituciones nacionales e internacionales.

De forma genérica los productos de la minería están clasificados en productos energéticos, minerales metálicos y minerales no metálicos ni energéticos, fundamentalmente minerales industriales, rocas ornamentales y otros productos de cantera.

En cuanto a los aspectos relevantes que se recogen en la información de este sector económico, se reflejan la producción bruta, la producción vendible, el empleo, el equipamiento, el consumo de materiales, el consumo de energía, los costes de contrata y de servicios, las inversiones realizadas, y alguna otra variable de importancia.

En cuanto a la estructura de la misma, la publicación se divide en doce tablas comenzando por un resumen comparativo de la producción en los últimos cinco años. A continuación, se reflejan las tablas incluyendo datos por provincias, agrupadas por Comunidades Autónomas que se ordenan por orden alfabético.

Las tablas siguen la misma sucesión de los años anteriores, representando datos de extracción de productos por sustancias, su distribución por sectores económicos, gastos energéticos y de consumo de materiales, inversiones, así como personal empleado. En cuanto al empleo, a partir del año 2005, se introdujeron nuevas variables de estudio como son: empleo de personal subcontratado (número y horas trabajadas) y personal de establecimientos de beneficio, considerando tanto el empleo directo como el procedente de terceras empresas.

Nota: Los datos publicados que aparecen en las Tablas con un asterisco () están amparados por el secreto estadístico, según lo dispuesto en la Ley 12/1989 de la Función Estadística Pública. Los ceros (0) que aparecen en algunos consumos se deben al redondeo a miles de unidades.*

ÍNDICE

| TABLAS | Página |
|--|--------|
| Mapa distribución por Comunidades Autónomas del valor de la producción minera..... | 7 |
| 0. PRODUCCIONES MINERAS (2005 – 2012) | |
| - Productos energéticos..... | 10 |
| - Minerales metálicos..... | 12 |
| - Minerales industriales..... | 14 |
| - Rocas ornamentales..... | 16 |
| - Canteras..... | 18 |
| 1. RESUMEN DE LAS ESTADÍSTICAS MINERAS..... | 22 |
| 1.1 RESUMEN DE EXPLOTACIONES POR AUTONOMÍA | 24 |
| 2. RESUMEN CONSOLIDADO DE LA PRODUCCIÓN..... | 27 |
| 3. EXTRACCIÓN DE: | |
| 1.1. Carbón | |
| . Antracita..... | 35 |
| . Hulla..... | 37 |
| . Hulla Subbituminosa..... | 39 |
| . Total Carbón | 41 |
| 1.2. Hidrocarburos | 42 |
| 2. Minerales metálicos | |
| . Cobre..... | 44 |
| . Estaño..... | 45 |
| . Estaño - Wolframio..... | 46 |
| . Níquel | 47 |
| . Oro - Plata | 48 |
| . Wolframio | 49 |
| 3. Minerales industriales | |
| . Arcilla Refractaria..... | 50 |
| . Arcillas Especiales..... | 51 |
| . Caolín..... | 54 |
| . Cuarzo..... | 58 |
| . Espato-Flúor..... | 62 |
| . Esteatita..... | 63 |
| . Estroncio..... | 64 |
| . Feldespato..... | 65 |
| . Glauberita..... | 68 |
| . Magnesita..... | 69 |
| . Otros Minerales..... | 70 |
| . Óxidos de Hierro..... | 72 |
| . Piedra Pómez..... | 74 |
| . Sal Gema..... | 76 |
| . Sal Manantial..... | 78 |
| . Sal Marina..... | 82 |

| | Página |
|--------------------------------|---------------|
| . Sales de Potasio..... | 85 |
| . Thenardita..... | 86 |
| . Trípoli..... | 87 |
| . Turba..... | 88 |
| 4. Rocas ornamentales | |
| . Alabastro..... | 91 |
| . Arenisca..... | 92 |
| . Caliza | 98 |
| . Cuarcita..... | 108 |
| . Diorita..... | 110 |
| . Granito..... | 111 |
| . Mármol..... | 116 |
| . Pizarra..... | 120 |
| 5. Productos de cantera | |
| . Andesita..... | 124 |
| . Anfibolita..... | 126 |
| . Arcilla..... | 127 |
| . Arena Silíceas..... | 139 |
| . Arena y grava..... | 145 |
| . Arenisca..... | 159 |
| . Basalto..... | 163 |
| . Caliza..... | 166 |
| . Corneana..... | 179 |
| . Creta..... | 181 |
| . Cuarcita..... | 182 |
| . Diabasa..... | 185 |
| . Dolomía..... | 187 |
| . Fonolita..... | 192 |
| . Granito..... | 193 |
| . Grauvaca..... | 198 |
| . Margas..... | 199 |
| . Mármol..... | 204 |
| . Milonita..... | 205 |
| . Ofita..... | 206 |
| . Pizarra..... | 211 |
| . Pórfidos..... | 214 |
| . Serpentina y Dunita..... | 217 |
| . Toba..... | 219 |
| . Traquita..... | 220 |
| . Yeso..... | 221 |

| | Página |
|--|---------------|
| 4. RESUMEN POR AUTONOMÍA Y PROVINCIA | |
| . Andalucía..... | 231 |
| . Aragón..... | 243 |
| . Asturias..... | 247 |
| . Baleares..... | 249 |
| . Canarias..... | 250 |
| . Cantabria..... | 253 |
| . Castilla y León..... | 254 |
| . Castilla-La Mancha..... | 265 |
| . Cataluña..... | 271 |
| . Ceuta..... | 276 |
| . Extremadura..... | 277 |
| . Galicia..... | 280 |
| . La Rioja..... | 285 |
| . Madrid..... | 286 |
| . Murcia..... | 287 |
| . Navarra..... | 288 |
| . País Vasco..... | 289 |
| . Valencia..... | 293 |
| 5. RENDIMIENTO DE LAS MINAS SUBTERRÁNEAS DE CARBÓN..... | 299 |
| 6. SECTORIZACIÓN DE LOS SUMINISTROS: | |
| 1. Energéticos: | |
| 1. Carbón..... | 303 |
| 2. Hidrocarburos..... | 304 |
| 2. Minerales metálicos: | |
| 1. Datos provinciales..... | 305 |
| 2. Datos nacionales..... | 306 |
| 3. Minerales industriales: | |
| 1. Datos provinciales..... | 307 |
| 2. Datos nacionales..... | 317 |
| 4. 1. Rocas ornamentales por producto..... | 320 |
| 2 Por provincia y producto (sólo disponible en CD y en la web) | |
| 5. 1. Productos de cantera..... | 324 |
| 2 Por provincia y producto (sólo disponible en CD y en la web) | |
| 7. EMPLEO POR SUSTANCIA, AUTONOMÍA Y PROVINCIA: | |
| 1. Productos energéticos: | |
| 1. Sustancia y provincia..... | 332 |
| 2. Autonomía y provincia..... | 333 |

| | Página |
|--|---------------|
| 2. Minerales metálicos: | |
| 1. Sustancia y provincia..... | 334 |
| 2. Autonomía y provincia..... | 335 |
| 3. Minerales industriales: | |
| 1. Sustancia y provincia..... | 336 |
| 2. Autonomía y provincia..... | 340 |
| 4. Rocas ornamentales | |
| 1. Sustancia y provincia..... | 342 |
| 2. Autonomía y provincia..... | 345 |
| 5. Productos de cantera: | |
| 1. Sustancia y provincia..... | 347 |
| 2. Autonomía y provincia..... | 357 |
| 6. Total Minería..... | 359 |
| 8. DISTRIBUCIÓN SEGÚN INTERVALOS DE EMPLEO POR AUTONOMÍA, PROVINCIA Y SUSTANCIA..... | 363 |
| 9. INVERSIONES EFECTUADAS EN LA EXTRACCIÓN DE PRODUCTOS ENERGÉTICOS, MINERALES METÁLICOS E INDUSTRIALES: | |
| 1. Sustancias..... | 403 |
| 2. Autonomía y provincia..... | 404 |
| 10. DATOS FUNDAMENTALES POR AUTONOMÍA Y PROVINCIA: | |
| 1. Productos energéticos..... | 409 |
| 2. Minerales metálicos..... | 410 |
| 3. Minerales industriales..... | 411 |
| 4. Rocas ornamentales..... | 414 |
| 5. Productos de cantera..... | 417 |
| 6. Total Minería..... | 420 |
| 11. DATOS FUNDAMENTALES POR COMUNIDADES AUTÓNOMAS: | |
| 1. Productos energéticos..... | 425 |
| 2. Minerales metálicos..... | 426 |
| 3. Minerales industriales..... | 427 |
| 4. Rocas ornamentales..... | 428 |
| 5. Productos de cantera..... | 429 |
| 6. Total Minería..... | 430 |
| 12. DATOS FUNDAMENTALES SEGÚN EL TAMAÑO DE LAS EXPLOTACIONES: | |
| 1. Productos energéticos..... | 433 |
| 2. Minerales metálicos..... | 434 |
| 3. Minerales industriales..... | 435 |
| 4. Rocas ornamentales..... | 436 |
| 5. Productos de cantera..... | 437 |
| 6. Total Minería..... | 438 |

DISTRIBUCIÓN POR COMUNIDADES AUTÓNOMAS DEL VALOR DE LA PRODUCCIÓN MINERA - 2012 (porcentaje sobre el valor total)

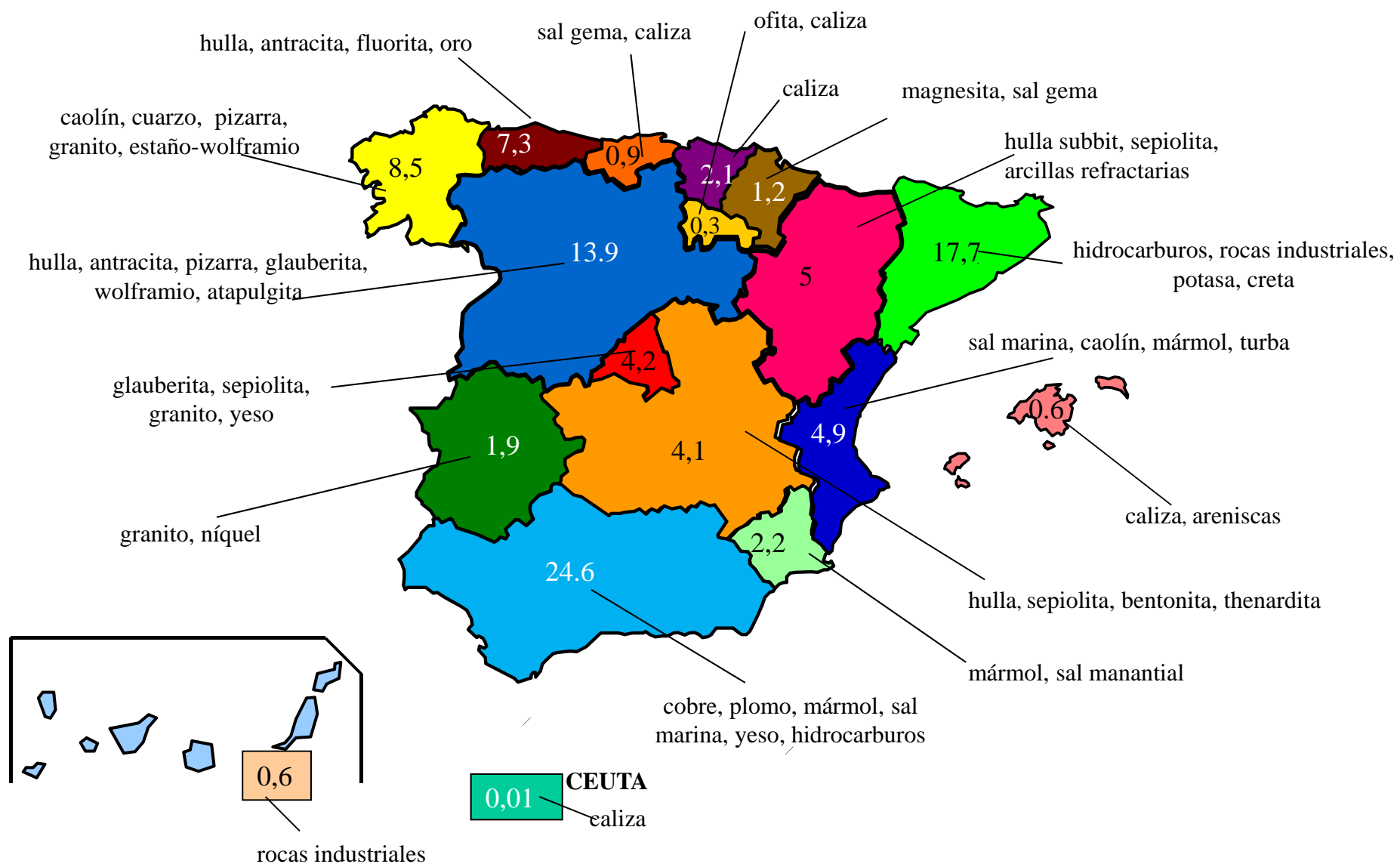


TABLA 0.1. PRODUCTOS ENERGETICOS (2005 a 2012)

| | UNIDAD (miles) | 2005 | 2006 | 2007 | 2008 | 2009 | 2010 | 2011 | 2012 | % VARIACIÓN (ANUAL) |
|----------------------------|--------------------------|-------------|-------------|-------------|-------------|-------------|-------------|-------------|-------------|-------------------------------|
| ANTRACITA | t | 3.872 | 3.776 | 3.485 | 3.153 | 4.061 | 3.213 | 2.490 | 2.259 | -9 |
| HULLA | t | 4.665 | 4.572 | 4.387 | 4.162 | 2.894 | 2.777 | 1.775 | 1.651 | -7 |
| HULLA SUBBITUMINOSA | t | 3.350 | 3.221 | 3.128 | 2.890 | 2.494 | 2.444 | 2.359 | 2.275 | -4 |
| LIGNITO PARDO | t | 7.587 | 6.860 | 6.209 | | | | | | |
| CRUDOS DE PETRÓLEO | t | 174 | 143 | 143 | 128 | 107 | 122 | 100 | 144 | 44 |
| GAS NATURAL | Nm3 | 174 | 118 | 42 | 46 | 19 | 58 | 58 | 65 | 12 |

TABLA 0.1.1. PRODUCCIÓN DE CARBÓN (2005 a 2012).
(miles de toneladas)

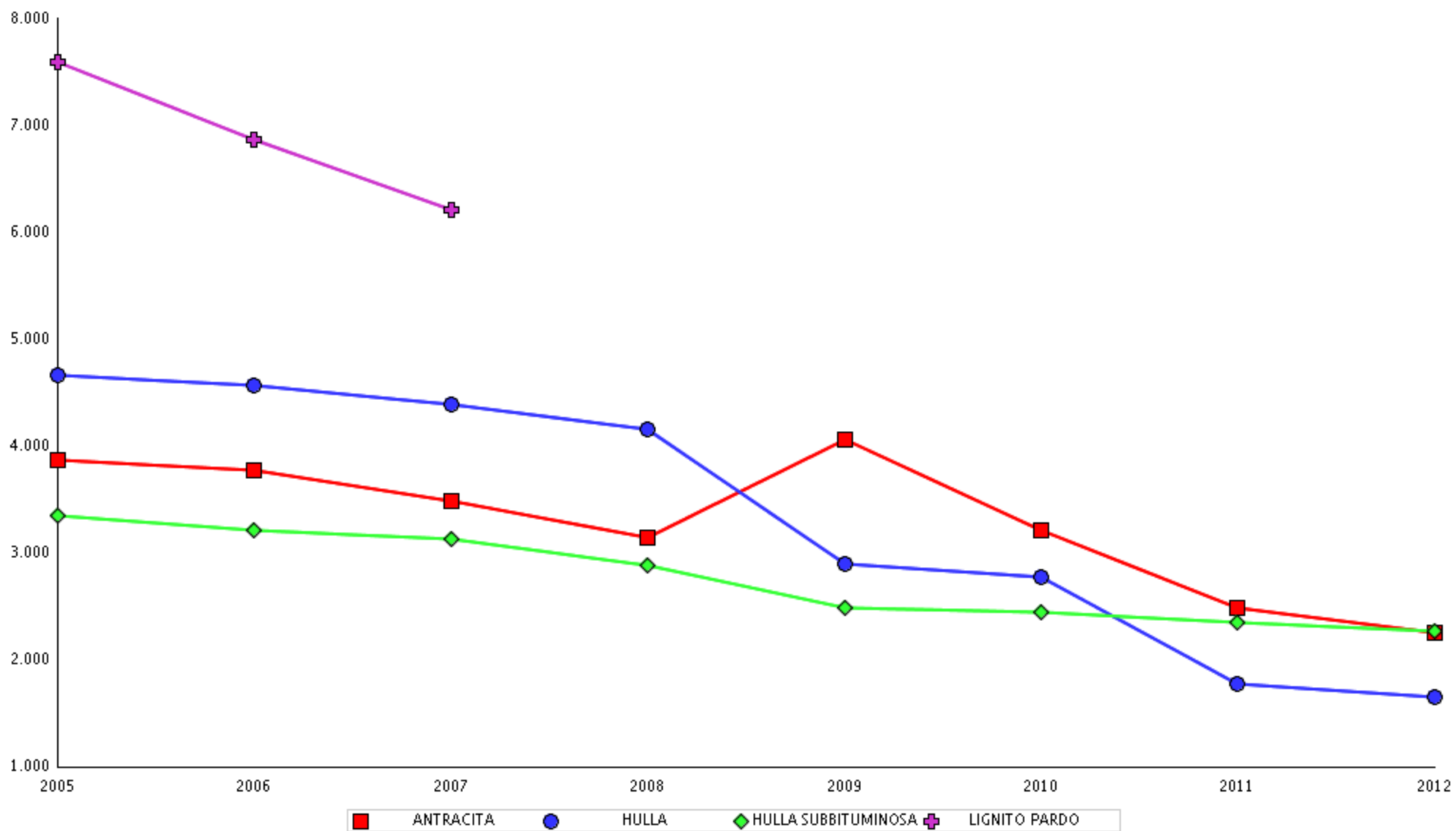


TABLA 0.2. MINERALES METALICOS (2005 a 2012)

| | UNIDAD | 2005 | 2006 | 2007 | 2008 | 2009 | 2010 | 2011 | 2012 | %VARIACIÓN (ANUAL) |
|-----------------------------|--------|-------|-------|-------|-------|--------|--------|--------|--------|-----------------------|
| CONC. DE CINC | | | | | | | | | | |
| (Cont. en Zn) | t | | | | | | 17.358 | 33.199 | 28.634 | -14 |
| CONC. DE COBRE | | | | | | | | | | |
| (Cont. en Cu) | t | 2.331 | 1.648 | | | 16.071 | 46.333 | 75.057 | 97.607 | 30 |
| CONC. NÍQUEL - COBRE | | | | | | | | | | |
| (Cont. en Cu) | t | 4.845 | 6.482 | 6.508 | 7.067 | 6.987 | 4.497 | | 2.277 | |
| (Cont. en Ni) | t | 5.320 | 6.336 | 6.772 | 8.131 | 8.035 | 5.402 | | 2.397 | |
| CONC. ORO Y PLATA | | | | | | | | | | |
| (Cont. en Au) | kg | 4.016 | 3.403 | | | | | 529 | 1.529 | 189 |
| (Cont. en Ag) | kg | 4.416 | 3.104 | | | | | 1.505 | 4.363 | 190 |
| MINERAL DE ESTAÑO | | | | | | | | | | |
| (Cont. en Sn) | kg | 255 | 231 | 553 | 3.889 | 214 | 124 | 8.699 | 68.830 | 691 |
| MINERAL DE PLOMO | | | | | | | | | | |
| (Cont. en Pb) | t | | | | | 52 | 379 | 7.813 | 3.763 | -52 |
| Contenido en plata | kg | | | | | | 413 | 7.675 | 4.170 | -46 |
| MINERAL DE WOLFRAMIO | | | | | | | | | | |
| (Cont. en WO3) | t | | | | 194 | 284 | 303 | 425 | 496 | 17 |

(*) Algunas producciones pueden no coincidir con las de las tablas 3.2 y 6.2. Extracción y sectorización, al incluir subproductos de diferentes minerales.

TABLA 0.2.1. PRODUCCIÓN DE MINERALES METÁLICOS (2005 a 2012).
 COBRE, NÍQUEL, CINC, PLOMO (cont. Metal en toneladas)
 WOLFRAMIO (cont. en óxido W t)
 ORO, PLATA Y ESTAÑO (kg)

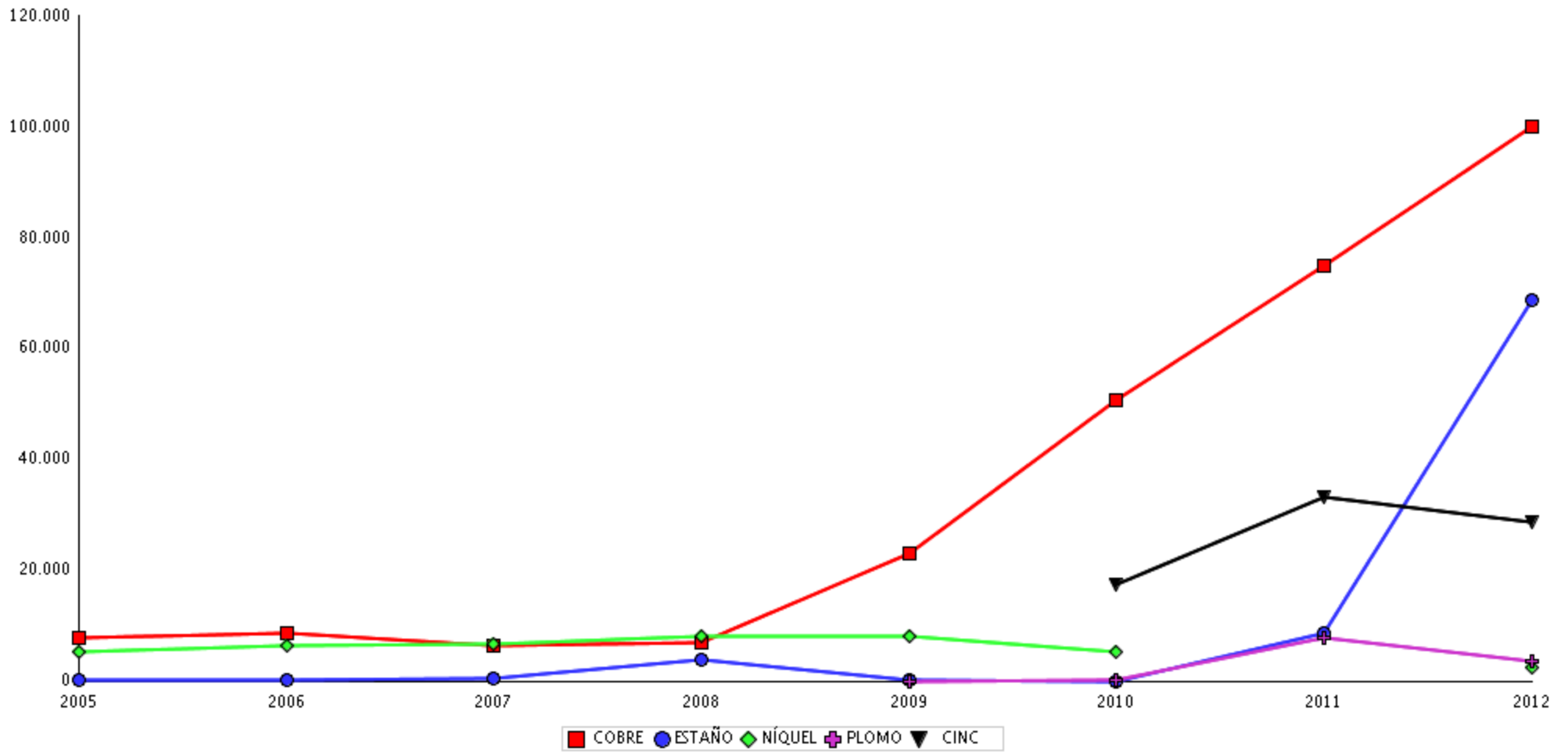
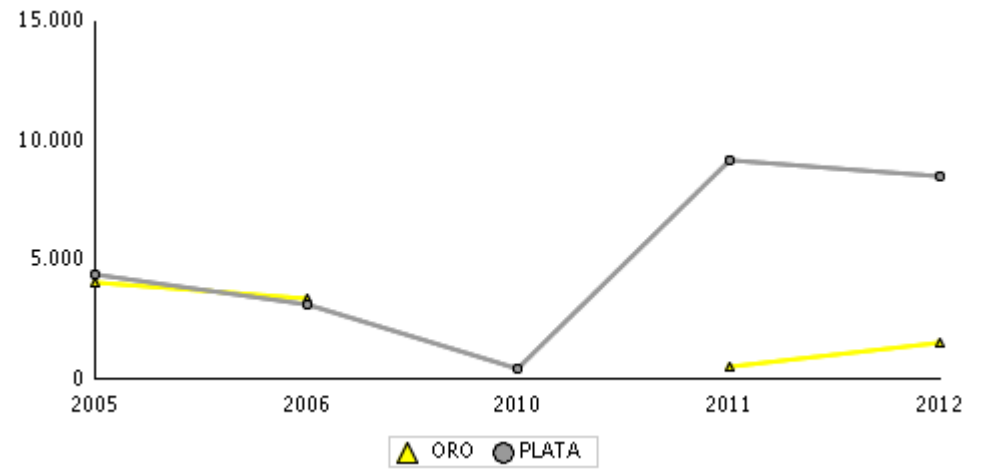
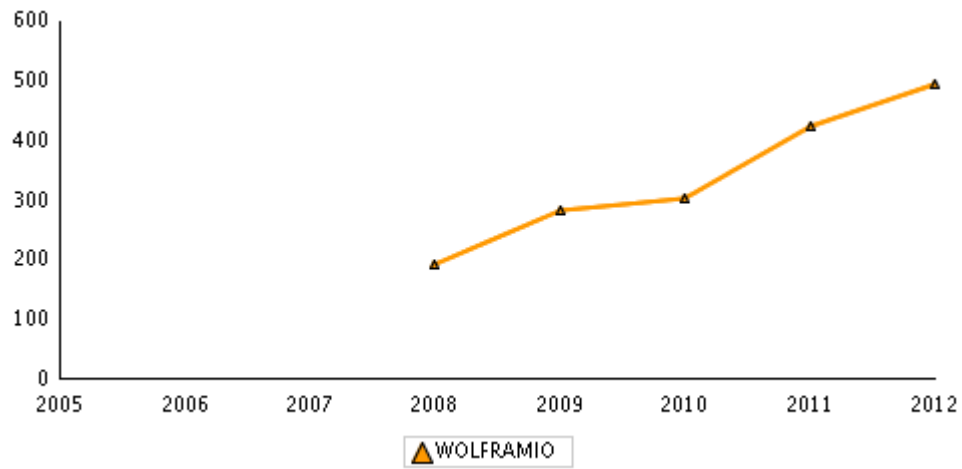


TABLA 0.3. MINERALES INDUSTRIALES (2005 a 2012)
(miles de toneladas).

| | 2005 | 2006 | 2007 | 2008 | 2009 | 2010 | 2011 | 2012 | %VARIACIÓN (ANUAL) |
|---|-------|-------|-------|-------|-------|-------|-------|-------|-----------------------|
| ARCILLA REFRAC. (Cont. en Al ₂ O ₃) | 54 | 84 | 97 | 88 | 71 | 117 | 139 | 78 | -44 |
| ATTAPULGITA | 21 | 21 | 25 | 27 | 21 | 28 | 26 | 24 | -8 |
| BARITINA (Cont. en BaSO ₄) | 35 | 37 | 22 | 10 | 5 | 2 | | | |
| BENTONITA | 163 | 155 | 147 | 155 | 147 | 157 | 111 | 97 | -13 |
| CAOLÍN BRUTO (Cont. en Al ₂ O ₃) | 10 | 24 | 63 | 75 | 59 | 78 | 73 | 117 | 60 |
| CAOLÍN LAVADO (Cont. en Al ₂ O ₃) | 156 | 151 | 159 | 124 | 91 | 106 | 122 | 130 | 7 |
| CLORURO POTÁSICO (Cont. en K ₂ O) | 495 | 493 | 532 | 473 | 481 | 514 | 521 | 632 | 21 |
| CUARZO (Cont. en SiO ₂) | 1.213 | 1.273 | 1.200 | 884 | 725 | 1.032 | 892 | 834 | -7 |
| ESPATO-F ÁCIDO (Cont. en CaF ₂) | 130 | 137 | 130 | 123 | 108 | 124 | 107 | 98 | -8 |
| ESPATO-F METALU. (Cont. en CaF ₂) | 6 | 4 | 4 | 4 | 3 | 3 | 4 | 2 | -50 |
| ESPATO-FLÚOR CERÁMICO (Cont. en CaF ₂) | 4 | 8 | 10 | 9 | 4 | 1 | 2 | 7 | 250 |
| ESTEATITA | 91 | 84 | 78 | 59 | 47 | 52 | 12 | 9 | -25 |
| ESTRONCIO (Cont. en SrSO ₄) | 312 | 263 | 128 | 125 | 52 | 75 | 87 | 87 | 0 |
| FELDESPATO | 650 | 675 | 683 | 690 | 597 | 692 | 662 | 530 | -20 |
| GLAUBERITA (Cont. en Na ₂ SO ₄) | 959 | 899 | 965 | 976 | 1.057 | 1.146 | 1.049 | 1.050 | 0 |
| MAGNESITA CRUDA (Cont. en MgO) | 237 | 222 | 197 | 187 | 165 | 196 | 239 | 275 | 15 |
| MICA | 8 | 13 | 16 | 14 | 8 | 12 | 4 | 4 | 0 |
| ÓXIDOS DE HIERRO (Cont. en Fe ₂ O ₃) | 103 | 50 | 65 | 60 | 27 | 21 | 58 | 69 | 19 |
| PIEDRA PÓMEZ | 785 | 944 | 879 | 567 | 437 | 432 | 303 | 195 | -36 |
| PIROFILITA | | 11 | 22 | 11 | 6 | 6 | 6 | | |
| SAL GEMA | 2.910 | 2.809 | 2.710 | 2.910 | 2.763 | 3.116 | 3.096 | 2.786 | -10 |
| SAL MANANTIAL | 121 | 116 | 103 | 102 | 100 | 93 | 93 | 101 | 9 |
| SAL MARINA | 1.369 | 1.481 | 1.332 | 1.291 | 1.339 | 1.243 | 1.315 | 1.222 | -7 |
| SEPIOLITA | 808 | 806 | 718 | 738 | 574 | 558 | 566 | 622 | 10 |
| THENARDITA (Cont. en Na ₂ SO ₄) | 160 | 153 | 131 | 128 | 143 | 135 | 107 | 175 | 64 |
| TRÍPOLI (Cont. en SiO ₂) | 40 | 40 | 40 | 38 | 20 | 41 | 54 | 36 | -33 |
| TURBA | 73 | 88 | 87 | 81 | 59 | 65 | 87 | 61 | -30 |
| WOLLASTONITA (Cont. en CaSiO ₃) | | 1 | 5 | 5 | 3 | 3 | 3 | 5 | 67 |

(*) Algunas producciones pueden no coincidir con las de las tablas 3.3 y 6.3. Extracción y sectorización, al incluir subproductos de diferentes minerales.

TABLA 0.3.1. PRODUCCIÓN DE MINERALES INDUSTRIALES (2005 a 2012).
(miles de toneladas)

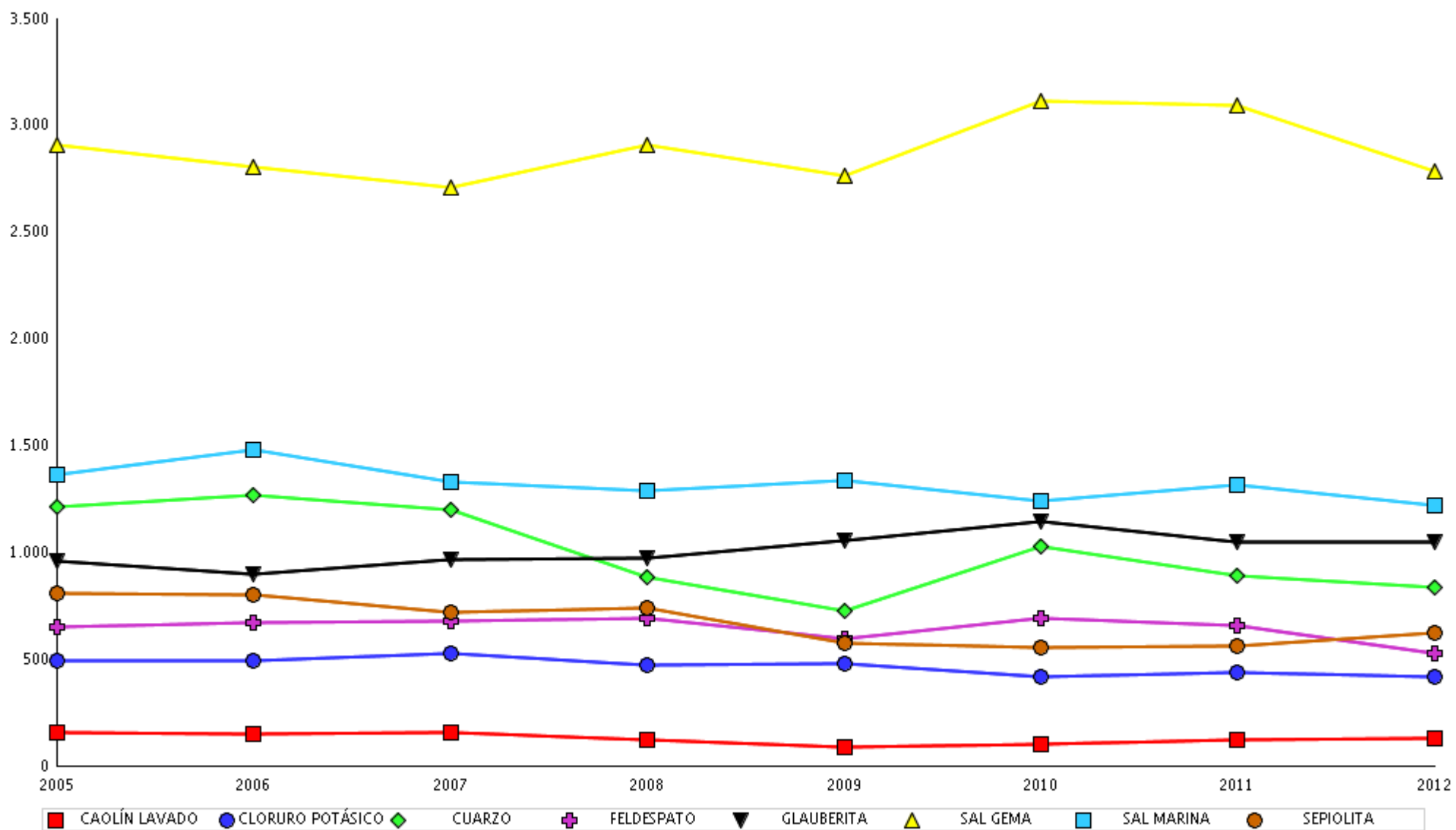


TABLA 0.4. ROCAS ORNAMENTALES. (2005 a 2012)
(miles de toneladas)

| | 2005 | 2006 | 2007 | 2008 | 2009 | 2010 | 2011 | 2012 | %VARIACIÓN (ANUAL) |
|------------------------|-------|-------|-------|-------|-------|-------|-------|-------|-----------------------|
| ALABASTRO | 23 | 16 | 15 | 17 | 15 | 11 | 17 | 15 | -14 |
| ARENISCA ORNAMENTAL | 344 | 343 | 402 | 406 | 282 | 254 | 222 | 204 | -8 |
| CALIZA ORNAMENTAL | 944 | 1.174 | 2.425 | 1.973 | 1.392 | 1.532 | 1.589 | 1.568 | -1 |
| CUARCITA ORNAMENTAL | 50 | 63 | 66 | 66 | 48 | 38 | 33 | 27 | -19 |
| DIORITA | 0,05 | 0,04 | 0,41 | 0,60 | 0,55 | 0,60 | 0,50 | 1 | 100 |
| GRANITO ORNAMENTAL | 1.576 | 1.762 | 1.915 | 1.571 | 1.272 | 1.093 | 901 | 682 | -24 |
| MÁRMOL ORNAMENTAL (1) | 3.749 | 3.737 | 2.242 | 1.565 | 968 | 917 | 722 | 642 | -11 |
| PIZARRA ORNAMENTAL (2) | 907 | 916 | 935 | 877 | 611 | 582 | 642 | 666 | 4 |

(1) MÁRMOL: algunas explotaciones consideradas comercialmente como MÁRMOL están incluidas en CALIZA

(2) PIZARRA: en sentido amplio engloba todas las rocas que pueden exfoliarse en placas planas (pizarra arcillosa, pizarra clorítica, pizarra cristalina, pizarra micácea, pizarra de cuarcita, pizarra nodulosa, pizarra silíceo, esquistos, gneis, filita, ... etc)

TABLA 0.4.1. PRODUCCIÓN DE ROCAS ORNAMENTALES (2005 a 2012).
(miles de toneladas)

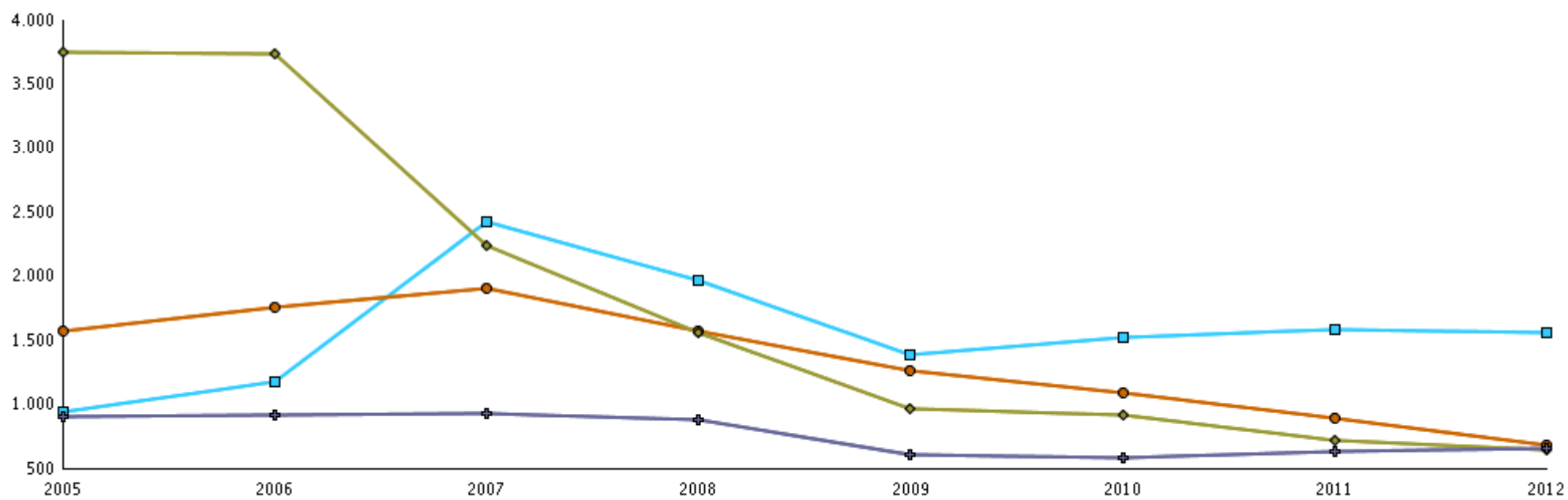
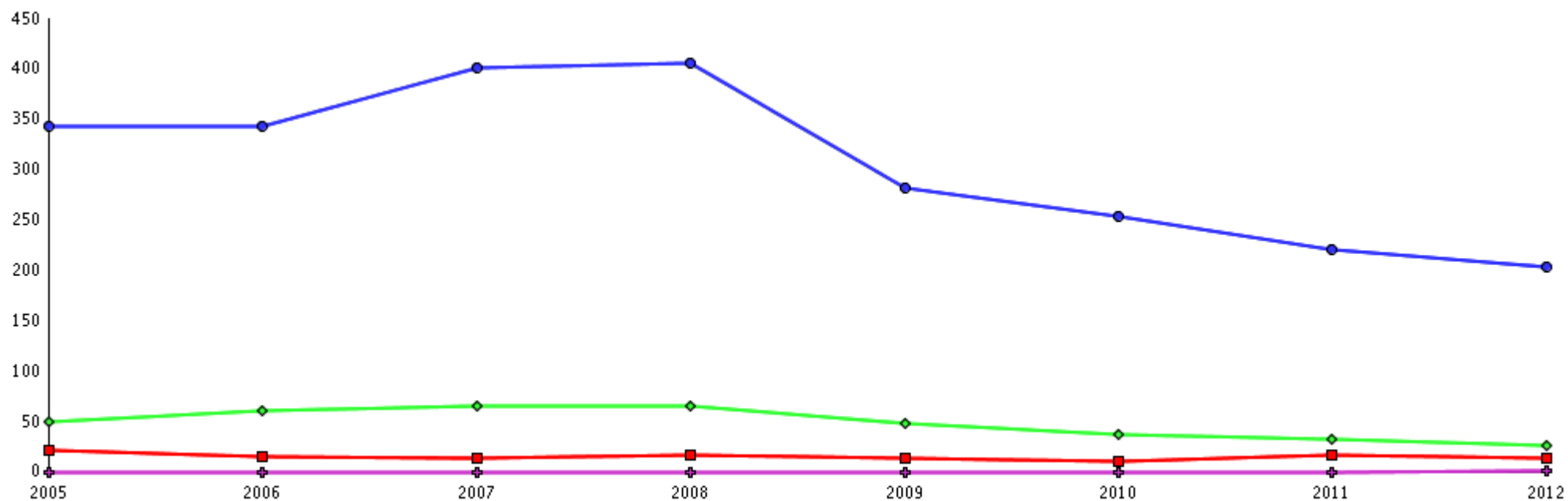


TABLA 0.5. PRODUCTOS DE CANTERA (2005 a 2012) (*)
(miles de toneladas)

| | 2005 | 2006 | 2007 | 2008 | 2009 | 2010 | 2011 | 2012 | %VARIACIÓN (ANUAL) |
|------------------------------|---------|---------|---------|---------|---------|---------|---------|--------|-----------------------|
| ANDESITA | 452 | 486 | 638 | 1.300 | 1.222 | 704 | 459 | 409 | -11 |
| ANFIBOLITA | 859 | 793 | 1.034 | 1.429 | 1.471 | 1.258 | 1.141 | 351 | -69 |
| ARCILLA | 28.552 | 30.431 | 32.306 | 23.269 | 13.295 | 12.185 | 9.940 | 8.289 | -17 |
| ARENA SILÍCEA | 7.465 | 7.038 | 7.063 | 6.654 | 4.965 | 5.057 | 5.073 | 3.416 | -33 |
| ARENA Y GRAVA | 125.515 | 138.090 | 143.480 | 119.061 | 95.908 | 72.148 | 59.739 | 40.576 | -32 |
| ARENISCA (OTROS USOS) | 3.846 | 4.014 | 3.383 | 2.408 | 2.905 | 2.485 | 2.072 | 1.382 | -33 |
| BASALTO | 5.554 | 4.211 | 3.783 | 2.758 | 2.703 | 2.352 | 1.919 | 1.281 | -33 |
| CALIZA (OTROS USOS) | 273.004 | 286.199 | 288.618 | 243.253 | 195.138 | 160.920 | 129.610 | 89.332 | -31 |
| CORNEANA | 1.587 | 2.479 | 3.014 | 4.327 | 2.988 | 2.920 | 2.631 | 1.956 | -26 |
| CRETA | 973 | 967 | 992 | 939 | 743 | 796 | 665 | 645 | -3 |
| CUARCITA (OTROS USOS) | 4.720 | 5.430 | 8.996 | 7.900 | 4.685 | 3.017 | 3.018 | 2.082 | -31 |
| DIABASA | 1.040 | 585 | 775 | 735 | 469 | 344 | 503 | 638 | 27 |
| DOLOMÍA | 17.310 | 21.528 | 21.677 | 17.395 | 13.843 | 13.210 | 10.942 | 6.926 | -37 |
| FONOLITA | 1.562 | 1.580 | 1.637 | 1.368 | 1.011 | 1.018 | 612 | 619 | 1 |
| GRANITO (OTROS USOS) | 23.655 | 24.448 | 25.649 | 23.440 | 20.964 | 17.208 | 14.066 | 10.032 | -29 |
| GRAUVACA | 2.810 | 2.391 | 2.185 | 1.961 | 1.474 | 1.971 | 1.178 | 687 | -42 |
| MARGAS | 13.922 | 14.003 | 14.183 | 12.561 | 9.000 | 8.316 | 5.937 | 5.581 | -6 |
| MÁRMOL (OTROS USOS) | 2.600 | 2.798 | 2.861 | 2.186 | 1.669 | 1.452 | 2.104 | 1.754 | -17 |
| MILONITA | 1.561 | 766 | 1.703 | 1.956 | 1.901 | 1.176 | 659 | 676 | 3 |
| OFITA | 4.187 | 5.191 | 4.545 | 3.759 | 5.181 | 3.658 | 2.398 | 1.520 | -37 |
| PIZARRA (OTROS USOS) | 1.041 | 693 | 756 | 944 | 416 | 365 | 416 | 336 | -19 |
| PÓRFIDOS | 3.448 | 3.327 | 3.945 | 3.789 | 2.682 | 2.028 | 2.095 | 1.468 | -30 |
| SERPENTINA Y DUNITA | 970 | 1.775 | 1.379 | 1.435 | 1.661 | 1.470 | 1.237 | 871 | -30 |
| TOBA | 6 | 5 | 5 | 3 | 2 | 2 | 2 | 0,86 | -43 |
| TRAQUITA | 620 | 520 | 562 | 410 | 364 | 240 | 112 | 14 | -88 |
| YESO | 14.453 | 15.330 | 14.535 | 11.769 | 8.181 | 6.990 | 7.826 | 6.360 | -19 |

(*) Algunas producciones pueden no coincidir con las de las tablas 3.5.y 6.5.1. Extracción y sectorización de Productos de Cantera, al incluir los subproductos de minerales metálicos, industriales y de rocas ornamentales.

TABLA 0.5.1. PRODUCTOS DE CANTERA (2005 a 2012).
(miles de toneladas)

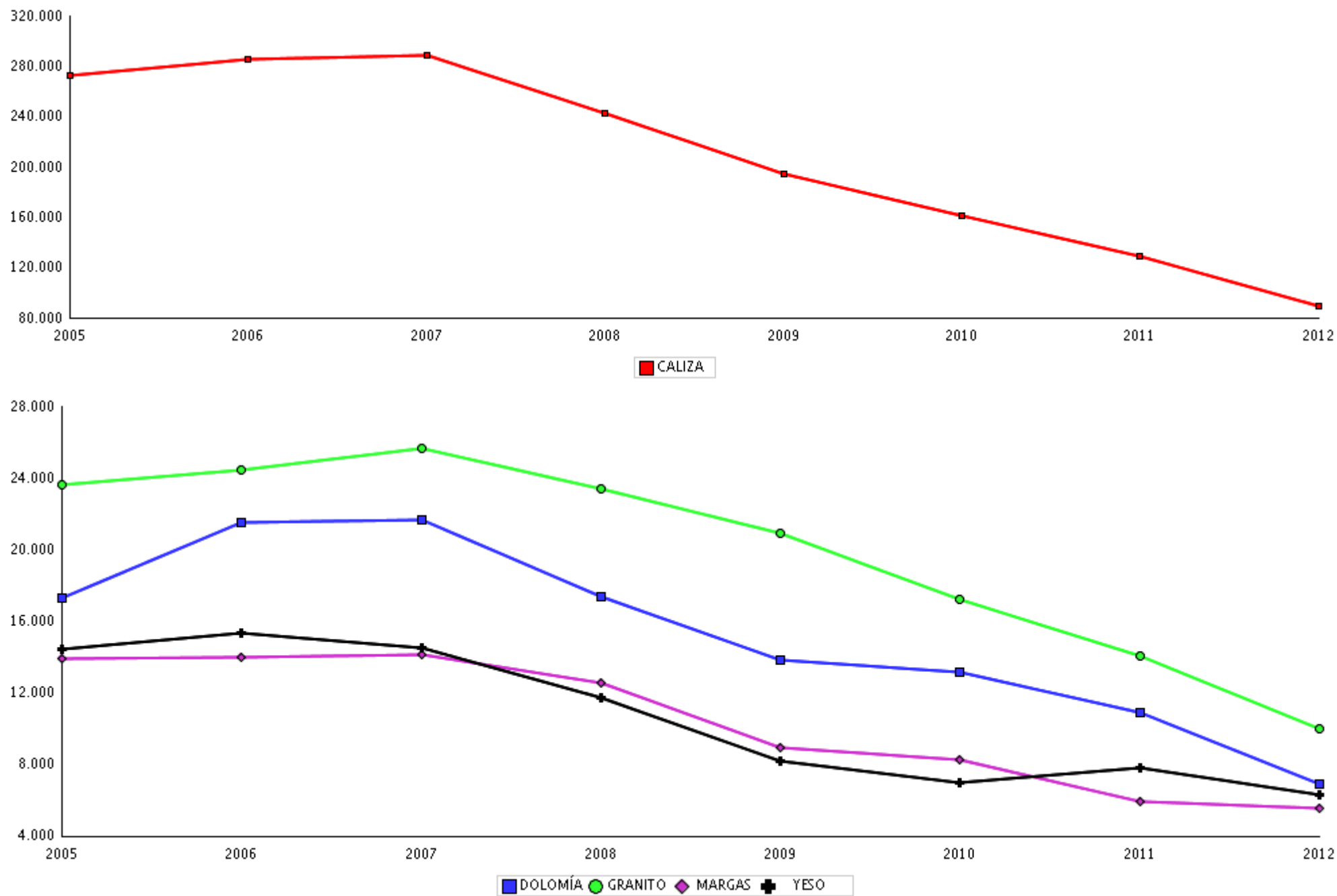


TABLA 1.1.- NÚMERO DE EXPLOTACIONES POR AUTONOMÍA. Año 2012

| | CARBÓN | HIDROCARBUROS | MINERALES METÁLICOS | MINERALES INDUSTRIALES | ROCAS ORNAMENTALES | PRODUCTOS DE CANTERA | TOTAL AUTONOMÍA |
|---------------------------|---------------|----------------------|----------------------------|-------------------------------|---------------------------|-----------------------------|------------------------|
| ANDALUCÍA | 1 | 5 | 2 | 29 | 74 | 441 | 552 |
| ARAGÓN | 5 | | | 13 | 45 | 130 | 193 |
| ASTURIAS | 7 | | 1 | 11 | 2 | 52 | 73 |
| BALEARES | | | | 3 | 25 | 56 | 84 |
| CANARIAS | | | | 3 | | 64 | 67 |
| CANTABRIA | | | | 6 | 5 | 29 | 40 |
| CASTILLA Y LEÓN | 19 | 1 | 2 | 17 | 112 | 379 | 530 |
| CASTILLA-LA MANCHA | 2 | | | 31 | 15 | 297 | 345 |
| CATALUÑA | 1 | 5 | | 6 | 50 | 355 | 417 |
| CEUTA | | | | | | 1 | 1 |
| EXTREMADURA | | | 1 | 2 | 26 | 62 | 91 |
| GALICIA | | | 1 | 16 | 129 | 136 | 282 |
| LA RIOJA | | | | | 1 | 59 | 60 |
| MADRID | | | | 3 | 10 | 55 | 68 |
| MURCIA | | | | 4 | 47 | 55 | 106 |
| NAVARRA | | | | 3 | 2 | 37 | 42 |
| PAÍS VASCO | | | | 2 | 9 | 37 | 48 |
| VALENCIA | | | | 25 | 37 | 147 | 209 |
| TOTAL: | 35 | 11 | 7 | 174 | 589 | 2.392 | 3.208 |

TABLA 1.- RESUMEN DE LAS ESTADÍSTICAS MINERAS 2012

| | PRODUCTOS ENERGÉTICOS | | | | MINERALES METÁLICOS | | | | MINERALES INDUSTRIALES | | | |
|---|-----------------------|---------|-------------|--------|---------------------|---------|-------------|--------|------------------------|-----------|-------------|--------|
| Nº DE EXPLOTACIONES | 46 | | | | 7 | | | | 174 | | | |
| | MUJERES | | TOTAL | | MUJERES | | TOTAL | | MUJERES | | TOTAL | |
| | Contrata | Propia | Contrata | Propia | Contrata | Propia | Contrata | Propia | Contrata | Propia | Contrata | Propia |
| EMPLEO EN FIN DE AÑO | 17 | 237 | 1.557 | 3.663 | 126 | 193 | 1.757 | 1.373 | 11 | 243 | 949 | 3.078 |
| DIRECTIVOS Y PERSONAL TITULADO ADMINISTRATIVOS | 2 | 60 | 39 | 387 | 17 | 80 | 237 | 348 | 6 | 68 | 35 | 422 |
| PERSONAL DE PRODUC. INTERIOR | 3 | 46 | 6 | 134 | 57 | 42 | 65 | 84 | 1 | 115 | 3 | 217 |
| PERSONAL DE PRODUC. EXTERIOR | | 110 | 489 | 2.442 | 1 | 1 | 355 | 428 | | | 252 | 629 |
| ESTABLECIMIENTO DE BENEFICIO | 11 | 20 | 928 | 527 | 15 | 5 | 427 | 70 | 1 | 21 | 523 | 821 |
| | 1 | 1 | 95 | 173 | 36 | 65 | 673 | 443 | 3 | 39 | 136 | 989 |
| | UNIDADES | | EUROS | | UNIDADES | | EUROS | | UNIDADES | | EUROS | |
| | Contrata | Propia | Propia | | Contrata | Propia | Propia | | Contrata | Propia | Propia | |
| HORAS TRABAJADAS (miles) | 2.478 | 5.069 | 174.124.224 | | 3.037 | 2.171 | 51.182.833 | | 1.410 | 4.810 | 134.748.758 | |
| DIRECTIVOS Y PERSONAL TITULADO ADMINISTRATIVOS | 62 | 711 | 27.882.002 | | 403 | 597 | 15.887.403 | | 28 | 643 | 26.015.268 | |
| PERSONAL DE PRODUC. INTERIOR | 10 | 242 | 7.619.774 | | 111 | 128 | 2.125.248 | | 5 | 373 | 9.239.415 | |
| PERSONAL DE PRODUC. EXTERIOR | 824 | 2.997 | 105.307.257 | | 649 | 651 | 15.863.943 | | 471 | 1.014 | 37.048.228 | |
| ESTABLECIMIENTO DE BENEFICIO | 1.459 | 876 | 26.837.619 | | 723 | 103 | 1.983.835 | | 677 | 1.187 | 24.141.780 | |
| | 123 | 243 | 6.477.572 | | 1.151 | 692 | 15.322.404 | | 228 | 1.593 | 38.304.067 | |
| CONSUMOS MATERIALES | | | 44.783.478 | | | | 84.310.270 | | | | 57.373.197 | |
| AGUA (m3) | | 131.263 | 24.788 | | | 69.480 | 77.440 | | | 1.048.631 | 612.247 | |
| EXPLOSIVOS ROMPEDORES (t) | | 2.918 | 3.267.317 | | | 3.048 | 4.275.215 | | | 1.351 | 2.727.438 | |
| PÓLVORA (t) | | 5 | 3.300 | | | | | | | | | |
| DETONADORES Y MULTIP. (miles) | | 548 | 753.434 | | | 423 | 1.330.761 | | | 445 | 574.577 | |
| CORDÓN DETONANTE (miles de m) | | 80 | 61.922 | | | 287 | 236.181 | | | 299 | 189.922 | |
| MECHA (miles de m) | | 279 | 9.525 | | | | | | | 5 | 7.980 | |
| ENTIBACIONES METÁLICAS (t) | | 14.212 | 4.999.039 | | | 200 | 118.070 | | | 854 | 177.839 | |
| ENTIBACIONES DE MADERA (m3) | | 25.000 | 2.339.325 | | | | | | | 178 | 17.945 | |
| REACTIVOS | | | 1.083.518 | | | | 30.452.285 | | | | 6.429.546 | |
| LUBRICANTES | | | 765.195 | | | | 1.901.066 | | | | 4.030.090 | |
| REPUESTOS | | | 19.089.898 | | | | 24.213.627 | | | | 20.912.831 | |
| OTRAS MATERIAS | | | 12.386.217 | | | | 21.705.625 | | | | 18.316.384 | |
| MINERAL DE OTRAS EXPLOTAC. (t) | | | | | | | | | | 202.045 | 3.376.398 | |
| ENERGÍA CONSUMIDA | | | 50.088.711 | | | | 44.262.408 | | | | 76.484.728 | |
| E. ELEC. PROPIA (MWh) | | 2.171 | | | | 7.990 | | | | 49.029 | | |
| E. ELEC. ADQUI. (MWh) | | 267.500 | 30.022.098 | | | 427.953 | 33.257.531 | | | 389.722 | 37.952.879 | |
| GASÓLEO (miles de litros) | | 24.706 | 19.837.128 | | | 10.197 | 8.046.546 | | | 25.670 | 22.248.090 | |
| FUEL-OIL (t) | | | | | | | | | | 866 | 626.550 | |
| GAS NATURAL (MWh) | | 4.061 | 199.718 | | | 79.598 | 2.958.331 | | | 461.610 | 15.620.291 | |
| OTROS CONSUMOS (GASOLINA, ...) | | | 29.767 | | | | | | | | 36.918 | |
| CONTRATAS Y OTROS GASTOS | | | 226.796.088 | | | | 106.392.584 | | | | 167.247.444 | |
| INVERSIONES REALIZADAS | | | 39.606.629 | | | | 94.932.641 | | | | 114.281.381 | |
| | | | kw | | | | kw | | | | kw | |
| POTENCIA INSTALADA | | | 375.817 | | | | 176.927 | | | | 317.550 | |
| MOTORES ELÉCTRICOS | | | 169.710 | | | | 117.525 | | | | 143.224 | |
| MOTORES EXPL. - COMBUSTIÓN | | | 200.288 | | | | 56.057 | | | | 146.449 | |
| OTRAS MÁQUINAS | | | 5.819 | | | | 3.345 | | | | 27.877 | |
| | | | EUROS | | | | EUROS | | | | EUROS | |
| PRODUCCIÓN VENDIBLE | | | 453.174.396 | | | | 716.872.048 | | | | 861.422.933 | |

TABLA 1.- RESUMEN DE LAS ESTADÍSTICAS MINERAS 2012

| | ROCAS ORNAMENTALES | | | | PRODUCTOS DE CANTERA | | | | TOTAL MINERÍA | | | |
|---|--------------------|--------|-------------|--------|----------------------|--------|-------------|--------|---------------|--------|---------------|--------|
| Nº DE EXPLOTACIONES | 589 | | | | 2.392 | | | | 3.208 | | | |
| | MUJERES | | TOTAL | | MUJERES | | TOTAL | | MUJERES | | TOTAL | |
| | Contrata | Propia | Contrata | Propia | Contrata | Propia | Contrata | Propia | Contrata | Propia | Contrata | Propia |
| EMPLEO EN FIN DE AÑO | 59 | 541 | 821 | 5.432 | 91 | 704 | 3.212 | 10.458 | 304 | 1.918 | 8.296 | 24.004 |
| DIRECTIVOS Y PERSONAL TITULADO ADMINISTRATIVOS | 20 | 35 | 91 | 314 | 57 | 149 | 532 | 1.439 | 102 | 392 | 934 | 2.910 |
| PERSONAL DE PRODUC. INTERIOR | 7 | 139 | 13 | 248 | 17 | 500 | 43 | 1.001 | 85 | 842 | 130 | 1.684 |
| PERSONAL DE PRODUC. EXTERIOR | | | | 42 | | | 12 | 6 | 1 | 111 | 1.108 | 3.547 |
| ESTABLECIMIENTO DE BENEFICIO | 7 | 3 | 539 | 2.588 | 13 | 29 | 2.287 | 5.876 | 47 | 78 | 4.704 | 9.882 |
| | 25 | 364 | 178 | 2.240 | 4 | 26 | 338 | 2.136 | 69 | 495 | 1.420 | 5.981 |
| | UNIDADES | | EUROS | | UNIDADES | | EUROS | | UNIDADES | | EUROS | |
| | Contrata | Propia | Propia | | Contrata | Propia | Propia | | Contrata | Propia | Propia | |
| HORAS TRABAJADAS (miles) | 1.041 | 7.969 | 121.470.163 | | 2.924 | 11.824 | 189.067.544 | | 10.889 | 31.843 | 670.593.522 | |
| DIRECTIVOS Y PERSONAL TITULADO ADMINISTRATIVOS | 43 | 271 | 5.322.539 | | 252 | 1.198 | 28.641.838 | | 788 | 3.421 | 103.749.050 | |
| PERSONAL DE PRODUC. INTERIOR | 13 | 289 | 4.055.889 | | 43 | 1.082 | 16.267.707 | | 182 | 2.113 | 39.308.033 | |
| PERSONAL DE PRODUC. EXTERIOR | | 75 | 862.098 | | 18 | 10 | 227.932 | | 1.962 | 4.746 | 159.309.458 | |
| ESTABLECIMIENTO DE BENEFICIO | 707 | 3.635 | 57.959.455 | | 2.227 | 6.553 | 96.672.169 | | 5.793 | 12.354 | 207.594.858 | |
| | 278 | 3.699 | 53.270.182 | | 384 | 2.981 | 47.257.898 | | 2.164 | 9.209 | 160.632.123 | |
| CONSUMOS MATERIALES | | | 40.581.359 | | | | 73.008.858 | | | | 300.057.162 | |
| AGUA (m3) | 463.074 | | 444.425 | | 1.849.239 | | 952.533 | | 3.561.687 | | 2.111.433 | |
| EXPLOSIVOS ROMPEDORES (t) | 2.624 | | 4.408.096 | | 16.553 | | 24.234.900 | | 26.495 | | 38.912.966 | |
| PÓLVORA (t) | 61 | | 315.208 | | 260 | | 293.136 | | 325 | | 611.644 | |
| DETONADORES Y MULTIP. (miles) | 270 | | 662.525 | | 736 | | 2.225.201 | | 2.422 | | 5.546.498 | |
| CORDÓN DETONANTE (miles de m) | 2.379 | | 791.467 | | 1.849 | | 1.175.094 | | 4.893 | | 2.454.586 | |
| MECHA (miles de m) | 53 | | 40.812 | | 26 | | 10.992 | | 362 | | 69.309 | |
| ENTIBACIONES METÁLICAS (t) | | | | | | | | | 15.266 | | 5.294.948 | |
| ENTIBACIONES DE MADERA (m3) | | | | | | | | | 25.178 | | 2.357.270 | |
| REACTIVOS | | | 327.369 | | | | 306.902 | | | | 38.599.620 | |
| LUBRICANTES | | | 2.864.729 | | | | 4.243.099 | | | | 13.804.179 | |
| REPUESTOS | | | 21.592.231 | | | | 30.003.382 | | | | 115.811.969 | |
| OTRAS MATERIAS MINERAL DE OTRAS EXPLOTAC. (t) | | | 9.134.497 | | | | 9.563.619 | | 202.045 | | 71.106.342 | |
| | | | | | | | | | | | 3.376.398 | |
| ENERGÍA CONSUMIDA | | | 60.832.398 | | | | 148.086.910 | | | | 379.755.155 | |
| E. ELEC. PROPIA (MWh) | 28.947 | | | | 1.126.502 | | | | 1.214.639 | | | |
| E. ELEC. ADQUI. (MWh) | 99.178 | | 13.296.884 | | 395.598 | | 51.230.539 | | 1.579.951 | | 165.759.931 | |
| GASÓLEO (miles de litros) | 55.736 | | 46.169.642 | | 110.359 | | 94.035.188 | | 226.668 | | 190.336.594 | |
| FUEL-OIL (t) | 2 | | 2.000 | | 2.681 | | 1.440.926 | | 3.549 | | 2.069.476 | |
| GAS NATURAL (MWh) | | | | | 14.854 | | 555.450 | | 560.123 | | 19.333.790 | |
| OTROS CONSUMOS (GASOLINA, ...) | | | 1.363.872 | | | | 824.807 | | | | 2.255.364 | |
| CONTRATAS Y OTROS GASTOS | | | 54.933.271 | | | | 128.549.282 | | | | 683.918.669 | |
| INVERSIONES REALIZADAS | | | 36.985.237 | | | | 44.988.843 | | | | 330.794.731 | |
| | | | kw | | | | kw | | | | kw | |
| POTENCIA INSTALADA | | | 774.159 | | | | 3.035.208 | | | | 4.679.661 | |
| MOTORES ELÉCTRICOS | | | 155.426 | | | | 991.947 | | | | 1.577.832 | |
| MOTORES EXPLO. - COMBUSTIÓN | | | 579.382 | | | | 1.964.848 | | | | 2.947.024 | |
| OTRAS MÁQUINAS | | | 39.351 | | | | 78.413 | | | | 154.805 | |
| | | | EUROS | | | | EUROS | | | | EUROS | |
| PRODUCCIÓN VENDIBLE | | | 413.045.549 | | | | 799.889.482 | | | | 3.244.404.408 | |

TABLA 2.- RESUMEN CONSOLIDADO DE LA PRODUCCIÓN 2012

| | PRODUCCIÓN | | CONTENIDO | | LEY | | VALOR | |
|------------------------------|------------|-----------|-----------|----------|--------|----------|-------------|------------------------------|
| | UNIDAD | CANTIDAD | UNIDAD | CANTIDAD | UNIDAD | CANTIDAD | EUROS | |
| PRODUCTOS ENERGÉTICOS | | | | | | | 453.174.395 | PRODUCTOS ENERGÉTICOS |
| ANTRACITA | t | 2.259.236 | | | | | 165.835.533 | ANTRACITA |
| CRUDOS DE PETRÓLEO | t | 143.526 | | | | | 67.839.346 | CRUDOS DE PETRÓLEO |
| GAS NATURAL | miles Nm3 | 64.780 | | | | | 24.863.155 | GAS NATURAL |
| HULLA | t | 1.651.496 | | | | | 109.633.137 | HULLA |
| HULLA SUBBITUMINOSA | t | 2.275.409 | | | | | 85.003.224 | HULLA SUBBITUMINOSA |

NOTAS: (1) Esta ley se calcula sobre los minerales que contienen este elemento.

(2) Algunas producciones pueden no coincidir con las de las tablas 3. y 6. Extracción y sectorización, al incluir los subproductos de diferentes minerales

(3) Asfalto y Sales de Magnesio.

(4) Algunas producciones pueden no coincidir con las de las tablas 3.5.y 6.5.1. Extracción y sectorización, al incluir los subproductos de minerales metálicos, industriales y de rocas ornamentales.

TABLA 2.- RESUMEN CONSOLIDADO DE LA PRODUCCIÓN 2012

| | PRODUCCIÓN | | CONTENIDO | | LEY | | VALOR | |
|--------------------------------|------------|-----------|-----------|----------|--------|----------|-------------|--------------------------------|
| | UNIDAD | CANTIDAD | UNIDAD | CANTIDAD | UNIDAD | CANTIDAD | EUROS | |
| MINERALES METÁLICOS (2) | | | | | | | 716.818.552 | MINERALES METÁLICOS (2) |
| BULLION | kg | 1.355 | kg Au | 659 | % Au | 49 | * | BULLION |
| | | | kg Ag | 644 | % Ag | 48 | | |
| CONC. DE CINC | t | 61.144 | t Zn | 28.634 | % Zn | 47 | * | CONC. DE CINC |
| CONC. DE COBRE | t | 1.214.937 | kg Au | 870 | g Au/t | 1 | * | CONC. DE COBRE |
| | | | kg Ag | 3.719 | g Ag/t | 3 (1) | | |
| | | | t Cu | 97.607 | % Cu | 8 | | |
| CONC. NÍQUEL - COBRE | t | 35.361 | t Cu | 2.277 | % Cu | 6 (1) | * | CONC. NÍQUEL - COBRE |
| | | | t Ni | 2.397 | % Ni | 7 | | |
| MINERAL DE ESTAÑO | kg | 98.364 | kg Sn | 68.830 | % Sn | 70 | * | MINERAL DE ESTAÑO |
| MINERAL DE PLOMO | t | 16.681 | kg Ag | 4.170 | g Ag/t | 250 (1) | * | MINERAL DE PLOMO |
| | | | t Pb | 3.763 | % Pb | 23 | | |
| MINERAL DE WOLFRAMIO | kg | 794.880 | kg WO3 | 496.116 | % WO3 | 62 | * | MINERAL DE WOLFRAMIO |

NOTAS: (1) Esta ley se calcula sobre los minerales que contienen este elemento.

(2) Algunas producciones pueden no coincidir con las de las tablas 3. y 6. Extracción y sectorización, al incluir los subproductos de diferentes minerales

(3) Asfalto y Sales de Magnesio.

(4) Algunas producciones pueden no coincidir con las de las tablas 3.5.y 6.5.1. Extracción y sectorización, al incluir los subproductos de minerales metálicos, industriales y de rocas ornamentales.

TABLA 2.- RESUMEN CONSOLIDADO DE LA PRODUCCIÓN 2012

| | PRODUCCIÓN | | CONTENIDO | | LEY | | VALOR | |
|-----------------------------------|------------|-----------|-----------|-----------|-----------------------------------|----------|-------------|-----------------------------------|
| | UNIDAD | CANTIDAD | UNIDAD | CANTIDAD | UNIDAD | CANTIDAD | EUROS | |
| MINERALES INDUSTRIALES (2) | | | | | | | 838.544.352 | MINERALES INDUSTRIALES (2) |
| ARCILLA REFRAC. | t | 189.291 | t | 78.185 | % Al ₂ O ₃ | 41 | 2.785.176 | ARCILLA REFRAC. |
| ATTAPULGITA | t | 23.537 | | | | | * | ATTAPULGITA |
| BENTONITA | t | 96.605 | | | | | 15.419.708 | BENTONITA |
| CAOLÍN BRUTO | t | 455.837 | t | 116.799 | % Al ₂ O ₃ | 26 | 2.240.694 | CAOLÍN BRUTO |
| CAOLÍN LAVADO | t | 402.251 | t | 130.441 | % Al ₂ O ₃ | 32 | 24.180.273 | CAOLÍN LAVADO |
| CLORURO POTÁSICO | t | 1.054.129 | t | 632.477 | % K ₂ O | 60 | * | CLORURO POTÁSICO |
| CUARZO | t | 1.023.452 | t | 833.980 | % SiO ₂ | 81 | 29.178.285 | CUARZO |
| ESPATO-F ÁCIDO | t | 101.000 | t | 98.374 | % CaF ₂ | 97 | * | ESPATO-F ÁCIDO |
| ESPATO-F METALU. | t | 3.000 | t | 2.250 | % CaF ₂ | 75 | * | ESPATO-F METALU. |
| ESPATO-FLÚOR CERÁMICO | t | 9.570 | t | 6.699 | % CaF ₂ | 70 | * | ESPATO-FLÚOR CERÁMICO |
| ESTEATITA | t | 8.857 | | | | | * | ESTEATITA |
| ESTRONCIO | t | 96.688 | t | 87.019 | % SrSO ₄ | 90 | * | ESTRONCIO |
| FELDESPATO | t | 530.238 | | | | | 16.738.740 | FELDESPATO |
| GLAUBERITA | t | 1.276.130 | t | 1.049.571 | % Na ₂ SO ₄ | 82 | 137.546.232 | GLAUBERITA |
| MAGNESITA CRUDA | t | 649.977 | t | 274.551 | % MgO | 42 | * | MAGNESITA CRUDA |
| MICA | t | 3.518 | | | | | * | MICA |
| OTROS MINERALES (3) | t | 12.745 | | | | | 708.095 | OTROS MINERALES (3) |
| ÓXIDOS DE HIERRO | t | 70.618 | t | 68.742 | % Fe ₂ O ₃ | 97 | 2.835.920 | ÓXIDOS DE HIERRO |
| PIEDRA PÓMEZ | t | 194.655 | | | | | 1.097.890 | PIEDRA PÓMEZ |
| SAL GEMA | t | 2.785.959 | | | | | 47.131.293 | SAL GEMA |
| SAL MANANTIAL | t | 100.643 | | | | | 8.861.846 | SAL MANANTIAL |
| SAL MARINA | t | 1.222.060 | | | | | 43.223.900 | SAL MARINA |
| SEPIOLITA | t | 622.372 | | | | | 82.387.901 | SEPIOLITA |
| THENARDITA | t | 175.728 | t | 174.849 | % Na ₂ SO ₄ | 99 | * | THENARDITA |
| TRÍPOLI | t | 60.777 | t | 36.284 | % SiO ₂ | 60 | 2.899.310 | TRÍPOLI |
| TURBA | t | 61.379 | | | | | 2.550.135 | TURBA |
| WOLLASTONITA | t | 10.918 | t | 4.913 | % CaSiO ₃ | 45 | * | WOLLASTONITA |

NOTAS: (1) Esta ley se calcula sobre los minerales que contienen este elemento.

(2) Algunas producciones pueden no coincidir con las de las tablas 3. y 6. Extracción y sectorización, al incluir los subproductos de diferentes minerales

(3) Asfalto y Sales de Magnesio.

(4) Algunas producciones pueden no coincidir con las de las tablas 3.5.y 6.5.1. Extracción y sectorización, al incluir los subproductos de minerales metálicos, industriales y de rocas ornamentales.

TABLA 2.- RESUMEN CONSOLIDADO DE LA PRODUCCIÓN 2012

| | PRODUCCIÓN | | CONTENIDO | | LEY | | VALOR | |
|---------------------------|------------|-----------|-----------|----------|--------|----------|-------------|---------------------------|
| | UNIDAD | CANTIDAD | UNIDAD | CANTIDAD | UNIDAD | CANTIDAD | EUROS | |
| ROCAS ORNAMENTALES | | | | | | | 398.595.172 | ROCAS ORNAMENTALES |
| ALABASTRO | t | 14.834 | | | | | 6.120.647 | ALABASTRO |
| ARENISCA ORNAMENTAL | t | 203.934 | | | | | 8.707.166 | ARENISCA ORNAMENTAL |
| CALIZA ORNAMENTAL | t | 1.567.600 | | | | | 84.392.741 | CALIZA ORNAMENTAL |
| CUARCITA ORNAMENTAL | t | 26.934 | | | | | 1.985.913 | CUARCITA ORNAMENTAL |
| DIORITA | t | 1.000 | | | | | * | DIORITA |
| GRANITO ORNAMENTAL | t | 681.803 | | | | | 39.636.348 | GRANITO ORNAMENTAL |
| MÁRMOL ORNAMENTAL | t | 642.375 | | | | | 42.483.517 | MÁRMOL ORNAMENTAL |
| PIZARRA ORNAMENTAL | t | 666.413 | | | | | 215.228.840 | PIZARRA ORNAMENTAL |

NOTAS: (1) Esta ley se calcula sobre los minerales que contienen este elemento.

(2) Algunas producciones pueden no coincidir con las de las tablas 3. y 6. Extracción y sectorización, al incluir los subproductos de diferentes minerales

(3) Asfalto y Sales de Magnesio.

(4) Algunas producciones pueden no coincidir con las de las tablas 3.5.y 6.5.1. Extracción y sectorización, al incluir los subproductos de minerales metálicos, industriales y de rocas ornamentales.

TABLA 2.- RESUMEN CONSOLIDADO DE LA PRODUCCIÓN 2012

| | PRODUCCIÓN | | CONTENIDO | | LEY | | VALOR | |
|---------------------------------|------------|------------|-----------|----------|--------|----------|-------------|---------------------------------|
| | UNIDAD | CANTIDAD | UNIDAD | CANTIDAD | UNIDAD | CANTIDAD | EUROS | |
| PRODUCTOS DE CANTERA (4) | | | | | | | 837.271.936 | PRODUCTOS DE CANTERA (4) |
| ANDESITA | t | 409.000 | | | | | 1.633.500 | ANDESITA |
| ANFIBOLITA | t | 350.510 | | | | | 2.130.910 | ANFIBOLITA |
| ARCILLA | t | 8.288.505 | | | | | 31.150.862 | ARCILLA |
| ARENA SILÍCEA | t | 3.416.110 | | | | | 37.090.132 | ARENA SILÍCEA |
| ARENA Y GRAVA | t | 40.576.272 | | | | | 160.407.038 | ARENA Y GRAVA |
| ARENISCA (OTROS USOS) | t | 1.381.742 | | | | | 5.901.441 | ARENISCA (OTROS USOS) |
| BASALTO | t | 1.280.633 | | | | | 8.208.420 | BASALTO |
| CALIZA (OTROS USOS) | t | 89.332.255 | | | | | 363.167.690 | CALIZA (OTROS USOS) |
| CORNEANA | t | 1.955.569 | | | | | 11.619.215 | CORNEANA |
| CRETA | t | 644.970 | | | | | 14.183.507 | CRETA |
| CUARCITA (OTROS USOS) | t | 2.081.690 | | | | | 13.667.257 | CUARCITA (OTROS USOS) |
| DIABASA | t | 637.698 | | | | | 3.032.508 | DIABASA |
| DOLOMÍA | t | 6.925.906 | | | | | 27.109.565 | DOLOMÍA |
| FONOLITA | t | 618.622 | | | | | 6.348.523 | FONOLITA |
| GRANITO (OTROS USOS) | t | 10.031.983 | | | | | 51.535.884 | GRANITO (OTROS USOS) |
| GRAUVACA | t | 687.068 | | | | | 2.347.694 | GRAUVACA |
| MARGAS | t | 5.581.466 | | | | | 11.575.210 | MARGAS |
| MÁRMOL (OTROS USOS) | t | 1.754.356 | | | | | 9.595.703 | MÁRMOL (OTROS USOS) |
| MILONITA | t | 676.326 | | | | | 3.511.956 | MILONITA |
| OFITA | t | 1.519.719 | | | | | 7.368.217 | OFITA |
| PIZARRA (OTROS USOS) | t | 335.751 | | | | | 1.663.512 | PIZARRA (OTROS USOS) |
| PÓRFIDOS | t | 1.468.437 | | | | | 7.802.147 | PÓRFIDOS |
| SERPENTINA Y DUNITA | t | 870.542 | | | | | 7.980.810 | SERPENTINA Y DUNITA |
| TOBA | t | 860 | | | | | * | TOBA |
| TRAQUITA | t | 13.600 | | | | | 1.153.000 | TRAQUITA |
| YESO | t | 6.359.923 | | | | | 47.039.075 | YESO |

NOTAS: (1) Esta ley se calcula sobre los minerales que contienen este elemento.

(2) Algunas producciones pueden no coincidir con las de las tablas 3. y 6. Extracción y sectorización, al incluir los subproductos de diferentes minerales

(3) Asfalto y Sales de Magnesio.

(4) Algunas producciones pueden no coincidir con las de las tablas 3.5.y 6.5.1. Extracción y sectorización, al incluir los subproductos de minerales metálicos, industriales y de rocas ornamentales.

TABLA 3.1.1 - EXTRACCIÓN DE CARBÓN 2012.

| SUSTANCIA Nº DE EXPLOTACIONES | ANTRACITA ASTURIAS | | | | ANTRACITA ASTURIAS | | | | ANTRACITA LEÓN | | | | ANTRACITA PALENCIA | | | | ANTRACITA CASTILLA Y LEÓN | | | |
|--|-----------------------|------------|------------|------------|-----------------------|------------|--------|-----------|-------------------|------------|-----------|-----------|-----------------------|-----------|------------|-----------|------------------------------|--------|--|--|
| | 6 | | 6 | | 14 | | 3 | | 17 | | | | | | | | | | | |
| | MUJERES | | TOTAL | | MUJERES | | TOTAL | | MUJERES | | TOTAL | | MUJERES | | TOTAL | | | | | |
| | Contr. | Propia | Contr. | Propia | Contr. | Propia | Contr. | Propia | Contr. | Propia | Contr. | Propia | Contr. | Propia | Contr. | Propia | Contr. | Propia | | |
| EMPLEO EN FIN DE AÑO | 3 | 317 | 546 | 3 | 317 | 546 | 1 | 15 | 260 | 518 | 2 | 6 | 77 | 1 | 17 | 266 | 595 | | | |
| DIRECTIVOS Y PERSONAL TITULADO ADMINISTRATIVOS | 3 | 7 | 18 | 3 | 7 | 18 | 1 | 12 | 2 | 36 | 2 | 6 | 6 | 1 | 1 | 2 | 42 | | | |
| PERSONAL DE PRODUC. INTERIOR | | 69 | 450 | | 69 | 450 | | 1 | 27 | 225 | | | 42 | | 1 | 27 | 267 | | | |
| PERSONAL DE PRODUC. EXTERIOR | | 241 | 44 | | 241 | 44 | | 1 | 229 | 140 | | 6 | 3 | | 1 | 235 | 143 | | | |
| ESTABLECIMIENTO DE BENEFICIO | | | 24 | | | 24 | | | 1 | 83 | | | 21 | | | 1 | 104 | | | |
| | UNIDADES | | EUROS | | UNIDADES | | EUROS | | UNIDADES | | EUROS | | UNIDADES | | EUROS | | | | | |
| | Contr. | Propia | Contr. | Propia | Contr. | Propia | Contr. | Propia | Contr. | Propia | Contr. | Propia | Contr. | Propia | Contr. | Propia | | | | |
| HORAS TRABAJADAS (miles) | 436 | 658 | 26.096.180 | 436 | 658 | 26.096.180 | 520 | 700 | 18.589.772 | 10 | 95 | 2.045.622 | 530 | 795 | 20.635.394 | | | | | |
| DIRECTIVOS Y PERSONAL TITULADO ADMINISTRATIVOS | 11 | 39 | 1.688.946 | 11 | 39 | 1.688.946 | 2 | 59 | 1.687.117 | 8 | 159.148 | 2 | 67 | 1.846.265 | | | | | | |
| PERSONAL DE PRODUC. INTERIOR | 88 | 511 | 20.860.749 | 88 | 511 | 20.860.749 | 115 | 254 | 8.534.139 | 6 | 95.842 | 2 | 67 | 1.307.795 | | | | | | |
| PERSONAL DE PRODUC. EXTERIOR | 337 | 59 | 1.997.548 | 337 | 59 | 1.997.548 | 398 | 215 | 4.977.573 | 53 | 1.292.636 | 115 | 307 | 9.826.775 | | | | | | |
| ESTABLECIMIENTO DE BENEFICIO | | 33 | 878.732 | | 33 | 878.732 | | 3 | 2.178.990 | 10 | 3 | 60.539 | 3 | 135 | 5.038.112 | | | | | |
| CONSUMO MATERIALES | | | 10.248.280 | | | 10.248.280 | | | 6.936.415 | | | 210.984 | | | | 7.147.399 | | | | |
| AGUA (m3) | | | | | | | | 16 | 78 | | | | | 16 | | 78 | | | | |
| EXPLOSIVOS ROMPEDORES (t) | 109 | | 226.297 | 109 | | 226.297 | 66 | | 172.588 | 3 | 15.700 | | 69 | | 188.288 | | | | | |
| PÓLVORA (t) | 5 | | 3.300 | 5 | | 3.300 | | | | | | | | | | | | | | |
| DETONADORES Y MULTIP.(miles) | 104 | | 91.806 | 104 | | 91.806 | 47 | | 54.793 | 5 | 8.050 | | 53 | | 62.843 | | | | | |
| CORDÓN DETONANTE (miles de m) | 7 | | 6.300 | 7 | | 6.300 | | | | | | | | | | | | | | |
| MECHA (miles de m) | | | | | | | | | | | | | | | | | | | | |
| ENTIBACIONES METÁLICAS (t) | 5.528 | | 1.718.290 | 5.528 | | 1.718.290 | 5.110 | | 480.565 | 537 | 63.366 | | 5.647 | | 543.931 | | | | | |
| ENTIBACIONES DE MADERA (m3) | 7.925 | | 585.783 | 7.925 | | 585.783 | 6.690 | | 575.542 | 647 | 44.626 | | 7.337 | | 620.168 | | | | | |
| REACTIVOS | | | 94.888 | | | 94.888 | | | 5.000 | | | | | | 5.000 | | | | | |
| LUBRICANTES | | | 93.911 | | | 93.911 | | | 126.991 | | 16.860 | | | | 143.851 | | | | | |
| REPUESTOS | | | 4.775.990 | | | 4.775.990 | | | 1.443.754 | | 40.437 | | | | 1.484.191 | | | | | |
| OTRAS MATERIAS | | | 2.651.715 | | | 2.651.715 | | | 4.077.104 | | 21.945 | | | | 4.099.049 | | | | | |
| MINERAL DE OTRAS EXPLOTAC.(t) | | | | | | | | | | | | | | | | | | | | |
| ENERGÍA CONSUMIDA | | | 7.371.070 | | | 7.371.070 | | | 8.872.210 | | | 664.887 | | | | 9.537.097 | | | | |
| ENERG. ELECT. P. PROPIA (MWh) | | | | | | | | | | | | | | | | | | | | |
| ENERG. ELECT. ADQUIRIDA (MWh) | 51.693 | | 4.939.656 | 51.693 | | 4.939.656 | 28.927 | | 3.255.121 | 1.043 | 135.487 | | 29.970 | | 3.390.608 | | | | | |
| GASÓLEO (miles de litros) | 2.726 | | 2.431.414 | 2.726 | | 2.431.414 | 6.527 | | 5.614.622 | 643 | 529.400 | | 7.170 | | 6.144.022 | | | | | |
| FUEL-OIL (t) | | | | | | | | | | | | | | | | | | | | |
| GAS NATURAL (miles de Nm3) | | | | | | | | | | | | | | | | | | | | |
| OTROS CONSUMOS (GASOLINA, ...) | | | | | | | | 2.467 | | | | | | | 2.467 | | | | | |
| CONTRATAS Y OTROS GASTOS | | | 62.142.492 | | | 62.142.492 | | | 39.346.918 | | 1.084.967 | | | | 40.431.885 | | | | | |
| INVERSIONES REALIZADAS | | | 5.055.617 | | | 5.055.617 | | | 830.649 | | 37.131 | | | | 867.780 | | | | | |
| | | | kW | | | kW | | | kW | | kW | | | | kW | | | | | |
| POTENCIA INSTALADA | | | 23.316 | | | 23.316 | | | 94.470 | | 26.965 | | | | 121.435 | | | | | |
| MOTORES ELÉCTRICOS | | | 20.519 | | | 20.519 | | | 30.935 | | 3.111 | | | | 34.046 | | | | | |
| MOTORES DE EXPL. O COMBUSTIÓN | | | 2.797 | | | 2.797 | | | 62.830 | | 23.646 | | | | 86.476 | | | | | |
| OTRAS MÁQUINAS | | | | | | | | | 705 | | 208 | | | | 913 | | | | | |
| | TONELADAS | | EUROS | | TONELADAS | | EUROS | | TONELADAS | | EUROS | | TONELADAS | | EUROS | | | | | |
| P. BRUTA CIELO ABIERTO | 598.185 | | | | 598.185 | | | | 860.735 | | | | 16.963 | | | | | | | |
| P. BRUTA SUBTERRÁNEA | 1.031.590 | | | | 1.031.590 | | | | 271.779 | | | | 22.798 | | | | | | | |
| P. VENDIBLE CIELO ABIERTO | 459.184 | 34.597.058 | 459.184 | 34.597.058 | 675.666 | 50.687.454 | 11.969 | 902.414 | 687.635 | 51.589.868 | | | | | | | | | | |
| P. VENDIBLE SUBTERRÁNEA | 846.791 | 60.274.725 | 846.791 | 60.274.725 | 244.205 | 17.995.691 | 21.421 | 1.378.191 | 265.626 | 19.373.882 | | | | | | | | | | |
| TODO UNO (t) | | | | | 5.042 | 257.169 | | | 5.042 | 257.169 | | | | | | | | | | |
| CRIBADOS Y CLASIFICADOS (t) | 501.052 | 35.299.327 | 501.052 | 35.299.327 | 192.645 | 13.598.155 | 8.122 | 409.773 | 200.767 | 14.007.928 | | | | | | | | | | |
| MENUDOS Y FINOS BRUTOS (t) | 857.291 | 63.925.325 | 857.291 | 63.925.325 | 701.953 | 53.357.250 | 48.961 | 3.661.501 | 750.914 | 57.018.751 | | | | | | | | | | |
| MENUDOS Y FINOS LAVADOS (t) | | | | | 199.583 | 14.716.546 | | | 199.583 | 14.716.546 | | | | | | | | | | |
| MIXTOS (t) | | | | | | | | | | | | | | | | | | | | |
| SCHLAMMS (t) | | | | | | | | | | | | | | | | | | | | |
| PRODUCCIÓN VENDIDA | 1.358.343 | 99.224.652 | 1.358.343 | 99.224.652 | 1.099.223 | 81.929.120 | 57.083 | 4.071.274 | 1.156.306 | 86.000.394 | | | | | | | | | | |

TABLA 3.1.1 - EXTRACCIÓN DE CARBÓN 2012.

| SUSTANCIA Nº DE EXPLOTACIONES | TOTAL ANTRACITA | | | |
|--|-----------------|--------|-------------|-----------|
| | 23 | | | |
| | MUJERES | | TOTAL | |
| | Contr. | Propia | Contr. | Propia |
| EMPLEO EN FIN DE AÑO | 1 | 20 | 583 | 1.141 |
| DIRECTIVOS Y PERSONAL TITULADO ADMINISTRATIVOS | 1 | 17 | 1 | 49 |
| PERSONAL DE PRODUC. INTERIOR | | 1 | 96 | 717 |
| PERSONAL DE PRODUC. EXTERIOR | | 1 | 476 | 187 |
| ESTABLECIMIENTO DE BENEFICIO | | | 1 | 128 |
| | UNIDADES | | EUROS | |
| | Contr. | Propia | Contr. | Propia |
| HORAS TRABAJADAS (miles) | 966 | 1.453 | 46.731.574 | |
| DIRECTIVOS Y PERSONAL TITULADO ADMINISTRATIVOS | 13 | 106 | 3.535.211 | |
| PERSONAL DE PRODUC. INTERIOR | 2 | 84 | 1.978.000 | |
| PERSONAL DE PRODUC. EXTERIOR | 203 | 818 | 30.687.524 | |
| ESTABLECIMIENTO DE BENEFICIO | 745 | 277 | 7.035.660 | |
| | 3 | 168 | 3.495.179 | |
| CONSUMO MATERIALES | | | 17.395.679 | |
| AGUA (m3) | | 16 | | 78 |
| EXPLOSIVOS ROMPEDORES (t) | | 179 | | 414.585 |
| PÓLVORA (t) | | 5 | | 3.300 |
| DETONADORES Y MULTIP.(miles) | | 156 | | 154.649 |
| CORDÓN DETONANTE (miles de m) | | 7 | | 6.300 |
| MECHA (miles de m) | | | | |
| ENTIBACIONES METÁLICAS (t) | | 11.175 | | 2.262.221 |
| ENTIBACIONES DE MADERA (m3) | | 15.262 | | 1.205.951 |
| REACTIVOS | | | | 99.888 |
| LUBRICANTES | | | | 237.762 |
| REPUESTOS | | | | 6.260.181 |
| OTRAS MATERIAS | | | | 6.750.764 |
| MINERAL DE OTRAS EXPLOTAC.(t) | | | | |
| ENERGÍA CONSUMIDA | | | 16.908.167 | |
| ENERG. ELECT. P. PROPIA (MWh) | | | | |
| ENERG. ELECT. ADQUIRIDA (MWh) | | 81.663 | | 8.330.264 |
| GASÓLEO (miles de litros) | | 9.896 | | 8.575.436 |
| FUEL-OIL (t) | | | | |
| GAS NATURAL (miles de Nm3) | | | | |
| OTROS CONSUMOS (GASOLINA, ...) | | | | 2.467 |
| CONTRATAS Y OTROS GASTOS INVERSIONES REALIZADAS | | | 102.574.377 | |
| | | | 5.923.397 | |
| | | | | kW |
| POTENCIA INSTALADA | | | 144.751 | |
| MOTORES ELÉCTRICOS | | | 54.565 | |
| MOTORES DE EXPL. O COMBUSTIÓN | | | 89.273 | |
| OTRAS MÁQUINAS | | | 913 | |
| | TONELADAS | | EUROS | |
| P. BRUTA CIELO ABIERTO | 1.475.883 | | | |
| P. BRUTA SUBTERRÁNEA | 1.326.167 | | | |
| P. VENDIBLE CIELO ABIERTO | 1.146.819 | | 86.186.926 | |
| P. VENDIBLE SUBTERRÁNEA | 1.112.417 | | 79.648.607 | |
| TODO UNO (t) | 5.042 | | 257.169 | |
| CRIBADOS Y CLASIFICADOS (t) | 701.819 | | 49.307.255 | |
| MENUDOS Y FINOS BRUTOS (t) | 1.608.205 | | 120.944.076 | |
| MENUDOS Y FINOS LAVADOS (t) | 199.583 | | 14.716.546 | |
| MIXTOS (t) | | | | |
| SCHLAMMS (t) | | | | |
| PRODUCCIÓN VENDIDA | 2.514.649 | | 185.225.046 | |

TABLA 3.1.1 - EXTRACCIÓN DE CARBÓN 2012.

| SUSTANCIA Nº DE EXPLOTACIONES | HULLA CÓRDOBA | | HULLA ANDALUCÍA | | HULLA ASTURIAS | | HULLA ASTURIAS | | HULLA LEÓN | | | | | | | |
|--|--------------------|-----------------|--------------------|-----------------|--------------------|-----------------|--------------------|-----------------|--------------------|-----------------|--------------------|-----------------|--------------------|-----------------|--------------------|-----------------|
| | 1 | | 1 | | 1 | | 1 | | 1 | | 2 | | | | | |
| | MUJERES Contr. | TOTAL Propia | MUJERES Contr. | TOTAL Propia | MUJERES Contr. | TOTAL Propia | MUJERES Contr. | TOTAL Propia | MUJERES Contr. | TOTAL Propia | MUJERES Contr. | TOTAL Propia | | | | |
| EMPLEO EN FIN DE AÑO | | | | | 181 | 176 | 1.646 | | 181 | 176 | 1.646 | 4 | 9 | 329 | 440 | |
| DIRECTIVOS Y PERSONAL TITULADO ADMINISTRATIVOS | | | | | 39 | | 151 | | 39 | | 151 | 2 | 6 | 11 | 53 | |
| PERSONAL DE PRODUC. INTERIOR | | | | | 15 | | 50 | | 15 | | 50 | 2 | 3 | 4 | 4 | |
| PERSONAL DE PRODUC. EXTERIOR | | 5 | | 5 | 109 | 176 | 1.299 | | 109 | 176 | 1.299 | | | 118 | 363 | |
| ESTABLECIMIENTO DE BENEFICIO | | | | | 18 | | 146 | | 18 | | 146 | | | 119 | 10 | |
| | | | | | | | | | | | | | | 77 | 10 | |
| | UNIDADES Contr. | EUROS Propia | UNIDADES Contr. | EUROS Propia | UNIDADES Contr. | EUROS Propia | UNIDADES Contr. | EUROS Propia | UNIDADES Contr. | EUROS Propia | UNIDADES Contr. | EUROS Propia | UNIDADES Contr. | EUROS Propia | UNIDADES Contr. | EUROS Propia |
| HORAS TRABAJADAS (miles) | | | | | 325 | 2.267 | * | | 325 | 2.267 | * | 407 | 590 | | * | |
| DIRECTIVOS Y PERSONAL TITULADO ADMINISTRATIVOS | | | | | | | * | | | | * | 17 | 85 | | * | |
| PERSONAL DE PRODUC. INTERIOR | | | | | 89 | | * | | 89 | | * | 6 | 7 | | * | |
| PERSONAL DE PRODUC. EXTERIOR | 1 | | 1 | | 325 | 1.589 | * | | 325 | 1.589 | * | 144 | 460 | | * | |
| ESTABLECIMIENTO DE BENEFICIO | | | | | | 275 | * | | | 275 | * | 146 | 23 | | * | |
| | | | | | | | * | | | | * | 94 | 16 | | * | |
| CONSUMO MATERIALES | | | | | | | * | | | | * | | | | * | |
| AGUA (m3) | | | | | | | * | | | | * | | | | * | |
| EXPLOSIVOS ROMPEDORES (t) | | | | | 109 | | * | | 109 | | * | | 113 | | * | |
| PÓLVORA (t) | | | | | | | * | | | | * | | | | * | |
| DETONADORES Y MULTIP.(miles) | | | | | 94 | | * | | 94 | | * | | 171 | | * | |
| CORDÓN DETONANTE (miles de m) | | | | | 50 | | * | | 50 | | * | | | | * | |
| MECHA (miles de m) | | | | | 279 | | * | | 279 | | * | | | | * | |
| ENTIBACIONES METÁLICAS (t) | | | | | 1.478 | | * | | 1.478 | | * | | | | * | |
| ENTIBACIONES DE MADERA (m3) | | | | | 5.020 | | * | | 5.020 | | * | | 1.261 | | * | |
| REACTIVOS | | | | | | | * | | | | * | | | | * | |
| LUBRICANTES | | | | | | | * | | | | * | | | | * | |
| REPUESTOS | | | | | | | * | | | | * | | | | * | |
| OTRAS MATERIAS | | | | | | | * | | | | * | | | | * | |
| MINERAL DE OTRAS EXPLOTAC.(t) | | | | | | | * | | | | * | | | | * | |
| ENERGÍA CONSUMIDA | | | | | | | * | | | | * | | | | * | |
| ENERG. ELECT. P. PROPIA (MWh) | | | | | | | * | | | | * | | | | * | |
| ENERG. ELECT. ADQUIRIDA (MWh) | 250 | | 250 | | 127.419 | | * | 127.419 | | * | | 34.264 | | | * | |
| GASÓLEO (miles de litros) | | | | | 381 | | * | 381 | | * | | 140 | | | * | |
| FUEL-OIL (t) | | | | | | | * | | | * | | | | | * | |
| GAS NATURAL (miles de Nm3) | | | | | 4.061 | | * | 4.061 | | * | | | | | * | |
| OTROS CONSUMOS (GASOLINA, ...) | | | | | | | * | | | * | | | | | * | |
| CONTRATAS Y OTROS GASTOS | | | | | | | * | | | | * | | | | * | |
| INVERSIONES REALIZADAS | | | | | | | * | | | | * | | | | * | |
| | | kW | | kW | | kW | | | | kW | | | kW | | kW | |
| POTENCIA INSTALADA | | | | | | | | 89.257 | | | 89.257 | | | 51.076 | | |
| MOTORES ELÉCTRICOS | | | | | | | | 86.278 | | | 86.278 | | | 12.054 | | |
| MOTORES DE EXPL. O COMBUSTIÓN | | | | | | | | 1.902 | | | 1.902 | | | 38.796 | | |
| OTRAS MÁQUINAS | | | | | | | | 1.077 | | | 1.077 | | | 226 | | |
| | TONELADAS | EUROS | TONELADAS | EUROS | TONELADAS | EUROS | TONELADAS | EUROS | TONELADAS | EUROS | TONELADAS | EUROS | TONELADAS | EUROS | TONELADAS | EUROS |
| P. BRUTA CIELO ABIERTO | | | | | | | | | | | | | | | | |
| P. BRUTA SUBTERRÁNEA | | | | | | | | | 690.212 | | 690.212 | | | 406.797 | | 674.611 |
| P. VENDIBLE CIELO ABIERTO | | | | | | | | | | | | | | | | |
| P. VENDIBLE SUBTERRÁNEA | | | | | | | | | 513.476 | * | 513.476 | * | | 217.730 | * | 399.245 |
| TODOS UNO (t) | 35.000 | * | 35.000 | * | | | | | | | | | | | | |
| CRIBADOS Y CLASIFICADOS (t) | | | | | | | | | 6.770 | * | 6.770 | * | | 3.143 | * | |
| MENUDOS Y FINOS BRUTOS (t) | | | | | | | | | | | | | | | | |
| MENUDOS Y FINOS LAVADOS (t) | | | | | | | | | | | | | | 718.214 | * | |
| MIXTOS (t) | | | | | | | | | 503.851 | * | 503.851 | * | | | | |
| SCHLAMS (t) | | | | | | | | | | | | | | | | |
| PRODUCCIÓN VENDIDA | 35.000 | * | 35.000 | * | 510.621 | | * | 510.621 | | * | 510.621 | | * | 721.357 | | * |

TABLA 3.1.1 - EXTRACCIÓN DE CARBÓN 2012.

| SUSTANCIA Nº DE EXPLOTACIONES | HULLA CASTILLA Y LEÓN | | 2 | | HULLA CIUDAD REAL | | 1 | | HULLA CUENCA | | 1 | | HULLA CASTILLA-LA MANCHA | | 2 | | TOTAL HULLA 6 | | | |
|--|--------------------------|---------|-----------|--------|----------------------|--------|-----------|--------|-----------------|--------|-----------|--------|-----------------------------|-----------|-------------|--------|------------------|--------|---------|--------|
| | MUJERES | | TOTAL | | MUJERES | | TOTAL | | MUJERES | | TOTAL | | MUJERES | | TOTAL | | MUJERES | | TOTAL | |
| | Contr. | Propia | Contr. | Propia | Contr. | Propia | Contr. | Propia | Contr. | Propia | Contr. | Propia | Contr. | Propia | Contr. | Propia | Contr. | Propia | Contr. | Propia |
| | Constr. | Propia | Constr. | Propia | Constr. | Propia | Constr. | Propia | Constr. | Propia | Constr. | Propia | Constr. | Propia | Constr. | Propia | Constr. | Propia | Constr. | Propia |
| EMPLEO EN FIN DE AÑO | 4 | 9 | 329 | 440 | 8 | 69 | 98 | 9 | 2 | 8 | 78 | 100 | 4 | 198 | 583 | 2.186 | | | | |
| DIRECTIVOS Y PERSONAL TITULADO ADMINISTRATIVOS | 2 | 6 | 11 | 53 | 3 | 5 | 15 | 1 | 1 | 3 | 16 | 2 | 48 | 11 | 220 | | | | | |
| PERSONAL DE PRODUC. INTERIOR | 2 | 3 | 4 | 4 | 5 | 13 | | | 1 | 5 | 14 | 2 | 23 | 4 | 68 | | | | | |
| PERSONAL DE PRODUC. EXTERIOR | | | 118 | 363 | | | | | | | | | 109 | 294 | 1.662 | | | | | |
| ESTABLECIMIENTO DE BENEFICIO | | | 119 | 10 | | 69 | 46 | | 6 | | 75 | 46 | 18 | 199 | 202 | | | | | |
| | | | 77 | 10 | | | 24 | | 3 | | 3 | 24 | | 80 | 34 | | | | | |
| | | | | | | | | | | | | | | | | | | | | |
| | | | | | | | | | | | | | | | | | | | | |
| HORAS TRABAJADAS (miles) | 407 | 590 | * | 158 | 159 | * | 10 | 1 | * | 168 | 160 | * | 900 | 3.017 | 105.552.606 | | | | | |
| DIRECTIVOS Y PERSONAL TITULADO ADMINISTRATIVOS | 17 | 85 | * | | 24 | * | | 1 | * | 25 | | * | 17 | 424 | 16.600.948 | | | | | |
| PERSONAL DE PRODUC. INTERIOR | 6 | 7 | * | | 21 | * | | | * | 21 | | * | 6 | 117 | 4.026.249 | | | | | |
| PERSONAL DE PRODUC. EXTERIOR | 144 | 460 | * | | | * | | | * | | | * | 469 | 2.049 | 70.375.349 | | | | | |
| ESTABLECIMIENTO DE BENEFICIO | 146 | 23 | * | 158 | 74 | * | 6 | | * | 164 | 74 | * | 311 | 372 | 12.061.257 | | | | | |
| | 94 | 16 | * | | 39 | * | 3 | | * | 3 | 39 | * | 97 | 55 | 2.488.803 | | | | | |
| CONSUMO MATERIALES | | | * | | | * | | | * | | | * | | | | | | | | |
| AGUA (m3) | | | * | | | * | | | * | | | * | | | | | | | | |
| EXPLOSIVOS ROMPEDORES (t) | | 113 | * | | 2.060 | * | | | * | | 2.060 | * | | 2.281 | 2.286.942 | | | | | |
| PÓLVORA (t) | | | * | | | * | | | * | | | * | | | | | | | | |
| DETONADORES Y MULTIP.(miles) | | 171 | * | | 18 | * | | | * | | 18 | * | | 284 | 423.357 | | | | | |
| CORDÓN DETONANTE (miles de m) | | | * | | | * | | | * | | | * | | 50 | 40.200 | | | | | |
| MECHA (miles de m) | | | * | | | * | | | * | | | * | | 279 | 9.525 | | | | | |
| ENTIBACIONES METÁLICAS (t) | | | * | | | * | | | * | | | * | | 1.478 | 1.318.668 | | | | | |
| ENTIBACIONES DE MADERA (m3) | | 1.261 | * | | | * | | | * | | | * | | 6.281 | 788.456 | | | | | |
| REACTIVOS | | | * | | | * | | | * | | | * | | | 569.994 | | | | | |
| LUBRICANTES | | | * | | | * | | | * | | | * | | | 196.737 | | | | | |
| REPUESTOS | | | * | | | * | | | * | | | * | | | 5.768.404 | | | | | |
| OTRAS MATERIAS | | | * | | | * | | | * | | | * | | | 2.187.408 | | | | | |
| MINERAL DE OTRAS EXPLOTAC.(t) | | | * | | | * | | | * | | | * | | | | | | | | |
| ENERGÍA CONSUMIDA | | | * | | | * | | | * | | | * | | | | | | | | |
| ENERG. ELECT. P. PROPIA (MWh) | | | * | | | * | | | * | | | * | | | | | | | | |
| ENERG. ELECT. ADQUIRIDA (MWh) | | 34.264 | * | | 5.636 | * | | 85 | * | | 5.721 | * | | 167.654 | 19.809.219 | | | | | |
| GASÓLEO (miles de litros) | | 140 | * | | 2.199 | * | | 9 | * | | 2.208 | * | | 2.729 | 2.165.645 | | | | | |
| FUEL-OIL (t) | | | * | | | * | | | * | | | * | | | | | | | | |
| GAS NATURAL (miles de Nm3) | | | * | | | * | | | * | | | * | | 4.061 | 199.718 | | | | | |
| OTROS CONSUMOS (GASOLINA, ...) | | | * | | | * | | | * | | | * | | | 5.375 | | | | | |
| CONTRATAS Y OTROS GASTOS | | | * | | | * | | | * | | | * | | | | | | | | |
| INVERSIONES REALIZADAS | | | * | | | * | | | * | | | * | | | 68.292.424 | | | | | |
| | | | * | | | * | | | * | | | * | | | 20.362.653 | | | | | |
| | | | kW | | kW | | kW | | kW | | kW | | kW | | kW | | | | | |
| POTENCIA INSTALADA | | | 51.076 | | 5.392 | | 2.079 | | 7.471 | | 147.804 | | | | | | | | | |
| MOTORES ELÉCTRICOS | | | 12.054 | | 434 | | 470 | | 904 | | 99.236 | | | | | | | | | |
| MOTORES DE EXPL. O COMBUSTIÓN | | | 38.796 | | 4.624 | | 1.454 | | 6.078 | | 46.776 | | | | | | | | | |
| OTRAS MÁQUINAS | | | 226 | | 334 | | 155 | | 489 | | 1.792 | | | | | | | | | |
| | | | | | | | | | | | | | | | | | | | | |
| | | | | | | | | | | | | | | | | | | | | |
| P. BRUTA CIELO ABIERTO | | 406.797 | | | 617.289 | | | 18.700 | | | 635.989 | | | 1.042.786 | | | | | | |
| P. BRUTA SUBTERRÁNEA | | 674.611 | | | | | | | | | | | | 1.364.823 | | | | | | |
| P. VENDIBLE CIELO ABIERTO | | 217.730 | * | | 502.345 | * | | 18.700 | * | | 521.045 | * | | 738.775 | 50.332.934 | | | | | |
| P. VENDIBLE SUBTERRÁNEA | | 399.245 | * | | | * | | | * | | | * | | 912.721 | 59.300.204 | | | | | |
| TODO UNO (t) | | | * | | | * | | | * | | | * | | 35.000 | 1.550.359 | | | | | |
| CRIBADOS Y CLASIFICADOS (t) | | 3.143 | * | | | * | | | * | | | * | | 9.913 | 1.125.092 | | | | | |
| MENUDOS Y FINOS BRUTOS (t) | | | * | | | * | | 18.700 | * | | 18.700 | * | | 18.700 | 748.000 | | | | | |
| MENUDOS Y FINOS LAVADOS (t) | | 718.214 | * | | 537.665 | * | | | * | | 537.665 | * | | 1.255.879 | 91.348.729 | | | | | |
| MIXTOS (t) | | | * | | | * | | | * | | | * | | 503.851 | 26.796.165 | | | | | |
| SCHLAMS (t) | | | * | | | * | | | * | | | * | | | | | | | | |
| PRODUCCIÓN VENDIDA | | 721.357 | * | | 537.665 | * | | 18.700 | * | | 556.365 | * | | 1.823.343 | 121.568.345 | | | | | |

TABLA 3.1.1 - EXTRACCIÓN DE CARBÓN 2012.

| SUSTANCIA Nº DE EXPLOTACIONES | HULLA SUBBITUMINOSA TERUEL 4 | | | | HULLA SUBBITUMINOSA ZARAGOZA 1 | | | | HULLA SUBBITUMINOSA ARAGÓN 5 | | | | HULLA SUBBITUMINOSA LLEIDA 1 | | | | HULLA SUBBITUMINOSA CATALUÑA 1 | | | |
|--|---------------------------------|--------|--------|---------|-----------------------------------|--------|--------|--------|---------------------------------|--------|--------|---------|---------------------------------|--------|--------|--------|-----------------------------------|--------|--------|--------|
| | MUJERES | | TOTAL | | MUJERES | | TOTAL | | MUJERES | | TOTAL | | MUJERES | | TOTAL | | MUJERES | | TOTAL | |
| | Contr. | Propia | Contr. | Propia | Contr. | Propia | Contr. | Propia | Contr. | Propia | Contr. | Propia | Contr. | Propia | Contr. | Propia | Contr. | Propia | Contr. | Propia |
| EMPLEO EN FIN DE AÑO | 9 | 9 | 274 | 201 | | | 3 | 13 | 9 | 9 | 277 | 214 | 1 | 1 | 5 | 29 | 1 | 1 | 5 | 29 |
| DIRECTIVOS Y PERSONAL TITULADO ADMINISTRATIVOS | | 6 | 19 | 66 | | | 1 | 1 | | 6 | 19 | 67 | | | | 1 | | | | 1 |
| PERSONAL DE PRODUC. INTERIOR | | 2 | 1 | 10 | | | 1 | 1 | | 2 | 1 | 11 | | 1 | | 2 | | 1 | | 2 |
| PERSONAL DE PRODUC. EXTERIOR | | | 96 | 42 | | | 1 | 6 | | | 97 | 48 | | | 2 | 15 | | | 2 | 15 |
| ESTABLECIMIENTO DE BENEFICIO | 8 | | 147 | 72 | | | 1 | 5 | 8 | | 148 | 77 | 1 | | 1 | 11 | 1 | | 1 | 11 |
| | 1 | 1 | 11 | 11 | | | 1 | 1 | 1 | 1 | 12 | 11 | | | 2 | | | | 2 | |
| | UNIDADES | | EUROS | | UNIDADES | | EUROS | | UNIDADES | | EUROS | | UNIDADES | | EUROS | | UNIDADES | | EUROS | |
| | Contr. | Propia | Contr. | Propia | Contr. | Propia | Contr. | Propia | Contr. | Propia | Contr. | Propia | Contr. | Propia | Contr. | Propia | Contr. | Propia | Contr. | Propia |
| HORAS TRABAJADAS (miles) | 426 | 398 | 14.774 | 678 | 3 | 17 | * | * | 429 | 415 | 15.314 | 0.050 | 9 | 49 | * | * | 9 | 49 | * | * |
| DIRECTIVOS Y PERSONAL TITULADO ADMINISTRATIVOS | 31 | 122 | 4.913 | 249 | | 1 | * | * | 31 | 123 | 4.975 | 844 | | 3 | * | * | | 3 | * | * |
| PERSONAL DE PRODUC. INTERIOR | 2 | 28 | 1.390 | 255 | | 1 | * | * | 2 | 29 | 1.417 | 437 | | 4 | * | * | | 4 | * | * |
| PERSONAL DE PRODUC. EXTERIOR | 149 | 102 | 3.274 | 211 | 1 | 8 | * | * | 150 | 110 | 3.538 | 145 | 2 | 21 | * | * | 2 | 21 | * | * |
| ESTABLECIMIENTO DE BENEFICIO | 227 | 124 | 4.703 | 373 | 1 | 7 | * | * | 228 | 131 | 4.889 | 034 | 3 | 21 | * | * | 3 | 21 | * | * |
| | 16 | 21 | 493 | 590 | 2 | | | | 18 | 21 | 493 | 590 | 4 | | | | 4 | | | |
| CONSUMO MATERIALES | | | 9.866 | 738 | | | * | * | | | 10.142 | 957 | | | * | * | | | * | * |
| AGUA (m3) | 131 | 187 | 24 | 620 | | | | | 131 | 187 | 24 | 620 | | | | | | | | |
| EXPLOSIVOS ROMPEDORES (t) | | 222 | 266 | 953 | | 62 | * | * | | 284 | 348 | 158 | | 174 | * | * | | 174 | * | * |
| PÓLVORA (t) | | | | | | | | | | | | | | | | | | | | |
| DETONADORES Y MULTIP.(miles) | | 26 | 57 | 937 | | 21 | * | * | | 47 | 88 | 692 | | 60 | * | * | | 60 | * | * |
| CORDÓN DETONANTE (miles de m) | | 23 | 15 | 422 | | | | | | 23 | 15 | 422 | | | | | | | | |
| MECHA (miles de m) | | | | | | | | | | | | | | | | | | | | |
| ENTIBACIONES METÁLICAS (t) | 1.559 | | 1.418 | 150 | | | | | 1.559 | | 1.418 | 150 | | | | | | | | |
| ENTIBACIONES DE MADERA (m3) | 3.457 | | 344 | 918 | | | | | 3.457 | | 344 | 918 | | | | | | | | |
| REACTIVOS | | | | | | | | | | | | | | | | | | | | |
| LUBRICANTES | | | 203 | 580 | | | * | * | | | 212 | 382 | | | * | * | | | * | * |
| REPUESTOS | | | 6.119 | 068 | | | * | * | | | 6.163 | 277 | | | * | * | | | * | * |
| OTRAS MATERIAS | | | 1.416 | 090 | | | * | * | | | 1.527 | 338 | | | * | * | | | * | * |
| MINERAL DE OTRAS EXPLOTAC.(t) | | | | | | | | | | | | | | | | | | | | |
| ENERGÍA CONSUMIDA | | | 8.081 | 260 | | | * | * | | | 8.313 | 318 | | | * | * | | | * | * |
| ENERG. ELECT. P. PROPIA (MWh) | | | | | | | | | | | | | | | | | | | | |
| ENERG. ELECT. ADQUIRIDA (MWh) | 16.649 | | 1.660 | 111 | | | | | 16.649 | | 1.660 | 111 | | 907 | * | * | | 907 | * | * |
| GASÓLEO (miles de litros) | 8.320 | | 6.419 | 959 | | 295 | * | * | 8.615 | | 6.650 | 193 | | 801 | * | * | | 801 | * | * |
| FUEL-OIL (t) | | | | | | | | | | | | | | | | | | | | |
| GAS NATURAL (miles de Nm3) | | | | | | | | | | | | | | | | | | | | |
| OTROS CONSUMOS (GASOLINA, ...) | | | 1 | 190 | | | * | * | | | 3 | 014 | | | * | * | | | * | * |
| CONTRATAS Y OTROS GASTOS | | | 47.488 | 549 | | | * | * | | | 47.832 | 829 | | | * | * | | | * | * |
| INVERSIONES REALIZADAS | | | 10.890 | 824 | | | | | | | 10.890 | 824 | | | | | | | | |
| | | | kW | | | | kW | | | | kW | | | | kW | | | | | kW |
| POTENCIA INSTALADA | | | 53.441 | | | | 2.183 | | | | 55.624 | | | | 7.869 | | | | | 7.869 |
| MOTORES ELÉCTRICOS | | | 5.294 | | | | 282 | | | | 5.576 | | | | 514 | | | | | 514 |
| MOTORES DE EXPL. O COMBUSTIÓN | | | 45.131 | | | | 1.901 | | | | 47.032 | | | | 7.319 | | | | | 7.319 |
| OTRAS MÁQUINAS | | | 3.016 | | | | | | | | 3.016 | | | | 36 | | | | | 36 |
| | TONELADAS | | EUROS | | TONELADAS | | EUROS | | TONELADAS | | EUROS | | TONELADAS | | EUROS | | TONELADAS | | EUROS | |
| P. BRUTA CIELO ABIERTO | 1.824 | 362 | | | | | | | 1.824 | 362 | | | | | | | | | | |
| P. BRUTA SUBTERRÁNEA | 485 | 510 | | | 147 | 219 | | | 632 | 729 | | | 399 | 432 | | | 399 | 432 | | |
| P. VENDIBLE CIELO ABIERTO | 1.721 | 424 | 62 | 116.668 | | | | | 1.721 | 424 | 62 | 116.668 | | | | | | | | |
| P. VENDIBLE SUBTERRÁNEA | 456 | 289 | 17 | 696.699 | 26 | 226 | * | * | 482 | 515 | 19 | 089.470 | 71 | 470 | * | * | 71 | 470 | * | * |
| TODOS UNO (t) | 308 | 378 | 7 | 008.797 | | | | | 308 | 378 | 7 | 008.797 | | | | | | | | |
| CRIBADOS Y CLASIFICADOS (t) | | | | | | | | | | | | | | | | | | | | |
| MENUDOS Y FINOS BRUTOS (t) | | | | | | | | | | | | | | | | | | | | |
| MENUDOS Y FINOS LAVADOS (t) | 1.865 | 037 | 72 | 634.779 | 25 | 594 | * | * | 1.890 | 631 | 73 | 993.987 | 68 | 486 | * | * | 68 | 486 | * | * |
| MIXTOS (t) | | | | | | | | | | | | | | | | | | | | |
| SCHLAMMS (t) | | | | | | | | | | | | | | | | | | | | |
| PRODUCCIÓN VENDIDA | 2.173 | 415 | 79 | 643.576 | 25 | 594 | * | * | 2.199 | 009 | 81 | 002.784 | 68 | 486 | * | * | 68 | 486 | * | * |

TABLA 3.1.1 - EXTRACCIÓN DE CARBÓN 2012.

| SUSTANCIA Nº DE EXPLOTACIONES | TOTAL HULLA SUBBITUMINOSA | | | |
|--|---------------------------|--------|------------|--------|
| | MUJERES | | TOTAL | |
| | Contr. | Propia | Contr. | Propia |
| | 6 | | | |
| EMPLEO EN FIN DE AÑO | 10 | 10 | 282 | 243 |
| DIRECTIVOS Y PERSONAL TITULADO ADMINISTRATIVOS | | 6 | 19 | 68 |
| PERSONAL DE PRODUC. INTERIOR | | 3 | 1 | 13 |
| PERSONAL DE PRODUC. EXTERIOR | 9 | | 99 | 63 |
| ESTABLECIMIENTO DE BENEFICIO | 1 | 1 | 149 | 88 |
| | | | 14 | 11 |
| | UNIDADES | | EUROS | |
| | Contr. | Propia | Contr. | Propia |
| HORAS TRABAJADAS (miles) | 438 | 464 | 16.757.313 | |
| DIRECTIVOS Y PERSONAL TITULADO ADMINISTRATIVOS | 31 | 126 | 5.143.337 | |
| PERSONAL DE PRODUC. INTERIOR | 2 | 33 | 1.490.172 | |
| PERSONAL DE PRODUC. EXTERIOR | 152 | 131 | 4.244.384 | |
| ESTABLECIMIENTO DE BENEFICIO | 231 | 152 | 5.385.830 | |
| | 22 | 21 | 493.590 | |
| CONSUMO MATERIALES | | | 10.847.650 | |
| AGUA (m3) | 131.187 | | 24.620 | |
| EXPLOSIVOS ROMPEDORES (t) | 458 | | 565.790 | |
| PÓLVORA (t) | | | | |
| DETONADORES Y MULTIP.(miles) | | 107 | 175.428 | |
| CORDÓN DETONANTE (miles de m) | | 23 | 15.422 | |
| MECHA (miles de m) | | | | |
| ENTIBACIONES METÁLICAS (t) | | 1.559 | 1.418.150 | |
| ENTIBACIONES DE MADERA (m3) | | 3.457 | 344.918 | |
| REACTIVOS | | | | |
| LUBRICANTES | | | 236.263 | |
| REPUESTOS | | | 6.283.225 | |
| OTRAS MATERIAS | | | 1.783.834 | |
| MINERAL DE OTRAS EXPLOTAC.(t) | | | | |
| ENERGÍA CONSUMIDA | | | 9.052.896 | |
| ENERG. ELECT. P. PROPIA (MWh) | | | | |
| ENERG. ELECT. ADQUIRIDA (MWh) | | 17.556 | 1.770.071 | |
| GASÓLEO (miles de litros) | | 9.416 | 7.274.862 | |
| FUEL-OIL (t) | | | | |
| GAS NATURAL (miles de Nm3) | | | | |
| OTROS CONSUMOS (GASOLINA, ...) | | | 7.963 | |
| CONTRATAS Y OTROS GASTOS | | | 48.754.059 | |
| INVERSIONES REALIZADAS | | | 11.944.150 | |
| | | | kW | |
| POTENCIA INSTALADA | | | 63.493 | |
| MOTORES ELÉCTRICOS | | | 6.090 | |
| MOTORES DE EXPL. O COMBUSTIÓN | | | 54.351 | |
| OTRAS MÁQUINAS | | | 3.052 | |
| | TONELADAS | | EUROS | |
| P. BRUTA CIELO ABIERTO | 1.824.362 | | | |
| P. BRUTA SUBTERRÁNEA | 1.032.161 | | | |
| P. VENDIBLE CIELO ABIERTO | 1.721.424 | | 62.116.668 | |
| P. VENDIBLE SUBTERRÁNEA | 553.985 | | 22.886.556 | |
| TODO UNO (t) | 308.378 | | 7.008.797 | |
| CRIBADOS Y CLASIFICADOS (t) | | | | |
| MENUDOS Y FINOS BRUTOS (t) | | | | |
| MENUDOS Y FINOS LAVADOS (t) | 1.959.117 | | 77.632.538 | |
| MIXTOS (t) | | | | |
| SCHLAMMS (t) | | | | |
| PRODUCCIÓN VENDIDA | 2.267.495 | | 84.641.335 | |

TABLA 3.1.1 - EXTRACCIÓN DE CARBÓN 2012.

| SUSTANCIA Nº DE EXPLOTACIONES | TOTAL 35 | | TOTAL | |
|--|-------------|---------|-------------|--------|
| | Contr. | Propia | Contr. | Propia |
| EMPLEO EN FIN DE AÑO | 15 | 228 | 1.453 | 3.570 |
| DIRECTIVOS Y PERSONAL TITULADO ADMINISTRATIVOS | 2 | 55 | 39 | 348 |
| PERSONAL DE PRODUC. INTERIOR | 3 | 43 | 6 | 130 |
| PERSONAL DE PRODUC. EXTERIOR | 9 | 110 | 489 | 2.442 |
| ESTABLECIMIENTO DE BENEFICIO | 1 | 19 | 824 | 477 |
| | 1 | 1 | 95 | 173 |
| | UNIDADES | | EUROS | |
| | Contr. | Propia | Propia | |
| HORAS TRABAJADAS (miles) | 2.305 | 4.934 | 169.041.493 | |
| DIRECTIVOS Y PERSONAL TITULADO ADMINISTRATIVOS | 61 | 656 | 25.279.496 | |
| PERSONAL DE PRODUC. INTERIOR | 10 | 234 | 7.494.421 | |
| PERSONAL DE PRODUC. EXTERIOR | 824 | 2.998 | 105.307.257 | |
| ESTABLECIMIENTO DE BENEFICIO | 1.287 | 801 | 24.482.747 | |
| | 122 | 244 | 6.477.572 | |
| CONSUMO MATERIALES | | | 41.833.020 | |
| AGUA (m3) | | 131.203 | 24.698 | |
| EXPLOSIVOS ROMPEDORES (t) | | 2.918 | 3.267.317 | |
| PÓLVORA (t) | | 5 | 3.300 | |
| DETONADORES Y MULTIP.(miles) | | 548 | 753.434 | |
| CORDÓN DETONANTE (miles de m) | | 80 | 61.922 | |
| MECHA (miles de m) | | 279 | 9.525 | |
| ENTIBACIONES METÁLICAS (t) | | 14.212 | 4.999.039 | |
| ENTIBACIONES DE MADERA (m3) | | 25.000 | 2.339.325 | |
| REACTIVOS | | | 669.882 | |
| LUBRICANTES | | | 670.762 | |
| REPUESTOS | | | 18.311.810 | |
| OTRAS MATERIAS | | | 10.722.006 | |
| MINERAL DE OTRAS EXPLOTAC.(t) | | | | |
| ENERGÍA CONSUMIDA | | | 48.141.020 | |
| ENERG. ELECT. P. PROPIA (MWh) | | | | |
| ENERG. ELECT. ADQUIRIDA (MWh) | | 266.873 | 29.909.554 | |
| GASÓLEO (miles de litros) | | 22.041 | 18.015.943 | |
| FUEL-OIL (t) | | | | |
| GAS NATURAL (miles de Nm3) | | 4.061 | 199.718 | |
| OTROS CONSUMOS (GASOLINA, ...) | | | 15.805 | |
| CONTRATAS Y OTROS GASTOS | | | 219.620.860 | |
| INVERSIONES REALIZADAS | | | 38.230.200 | |
| | | | kW | |
| POTENCIA INSTALADA | | | 356.048 | |
| MOTORES ELÉCTRICOS | | | 159.891 | |
| MOTORES DE EXPL. O COMBUSTIÓN | | | 190.400 | |
| OTRAS MÁQUINAS | | | 5.757 | |
| | TONELADAS | | EUROS | |
| P. BRUTA CIELO ABIERTO | 4.343.031 | | | |
| P. BRUTA SUBTERRÁNEA | 3.723.151 | | | |
| P. VENDIBLE CIELO ABIERTO | 3.607.018 | | 198.636.528 | |
| P. VENDIBLE SUBTERRÁNEA | 2.579.123 | | 161.835.367 | |
| TODO UNO (t) | 348.420 | | 8.816.325 | |
| CRIBADOS Y CLASIFICADOS (t) | 711.732 | | 50.432.347 | |
| MENUDOS Y FINOS BRUTOS (t) | 1.626.905 | | 121.692.076 | |
| MENUDOS Y FINOS LAVADOS (t) | 3.414.579 | | 183.697.813 | |
| MIXTOS (t) | 503.851 | | 26.796.165 | |
| SCHLAMMS (t) | | | | |
| PRODUCCIÓN VENDIDA | 6.605.487 | | 391.434.726 | |

TABLA 3.1.2 - EXTRACCIÓN DE HIDROCARBUROS 2012.

| SUSTANCIA Nº DE EXPLOTACIONES | HIDROCARBUROS HUELVA 3 | | HIDROCARBUROS SEVILLA 2 | | HIDROCARBUROS ANDALUCÍA 5 | | | | HIDROCARBUROS BURGOS 1 | | HIDROCARBUROS CASTILLA Y LEÓN 1 | | | | | | |
|---|---------------------------|--------|----------------------------|--------|------------------------------|--------|---------------|--------|---------------------------|--------|------------------------------------|--------|---------------|--------|---------------|--------|----|
| | MUJERES | | MUJERES | | MUJERES | | TOTAL | | MUJERES | | MUJERES | | TOTAL | | | | |
| | Contr. | Propia | Contr. | Propia | Contr. | Propia | Contr. | Propia | Contr. | Propia | Contr. | Propia | Contr. | Propia | | | |
| EMPLEO EN FIN DE AÑO | | 10 | 14 | | 2 | 4 | 14 | | 2 | 14 | 28 | | 2 | 19 | | 2 | 19 |
| DIRECTIVOS Y PERSONAL TITULADO ADMINISTRATIVOS | | | 4 | | | | 1 | | | | 5 | | | 3 | | 1 | 3 |
| PERSONAL DE PRODUC. MARINO | | | | | | | 2 | | | | 2 | | | 2 | | 1 | 2 |
| PERSONAL DE PRODUC. TERRESTRE/ ESTABLECIMIENTO DE BENEFICIO | | | 10 | | | | 11 | | | | 21 | | | 14 | | 1 | 14 |
| | UNIDADES | EUROS | UNIDADES | EUROS | UNIDADES | EUROS | UNIDADES | EUROS | UNIDADES | EUROS | UNIDADES | EUROS | UNIDADES | EUROS | UNIDADES | EUROS | |
| | Contr. Propia | Propia | Contr. Propia | Propia | Contr. Propia | Propia | Contr. Propia | Propia | Contr. Propia | Propia | Contr. Propia | Propia | Contr. Propia | Propia | Contr. Propia | Propia | |
| HORAS TRABAJADAS (miles) | 18 | 22 | 257.940 | | 8 | 31 | * | | 26 | 53 | 930.585 | | 26 | * | 26 | * | |
| DIRECTIVOS Y PERSONAL TITULADO ADMINISTRATIVOS | | 6 | 77.000 | | | 2 | * | | | 8 | 110.430 | | 4 | * | 4 | * | |
| PERSONAL DE PRODUC. MARINO | | | | | | 4 | * | | | 4 | 52.440 | | 3 | * | 3 | * | |
| PERSONAL DE PRODUC. TERRESTRE/ ESTABLECIMIENTO DE BENEFICIO | | 17 | 180.940 | | | 24 | * | | | 41 | 767.715 | | 19 | * | 19 | * | |
| CONSUMO MATERIALES | | | 113.894 | | | * | | | | | 153.717 | | * | | | * | |
| AGUA (m3) | | | | | | 60 | * | | | 60 | 90 | | | | | | |
| EXPLOSIVOS ROMPEDORES (t) | | | | | | | | | | | | | | | | | |
| PÓLVORA (t) | | | | | | | | | | | | | | | | | |
| DETONADORES Y MULTIP.(miles) | | | | | | | | | | | | | | | | | |
| CORDÓN DETONANTE (miles de m) | | | | | | | | | | | | | | | | | |
| MECHA (miles de m) | | | | | | | | | | | | | | | | | |
| ENTIBACIONES METÁLICAS (t) | | | | | | | | | | | | | | | | | |
| ENTIBACIONES DE MADERA (m3) | | | | | | | | | | | | | | | | | |
| REACTIVOS | | | | | | | * | | | | 636 | | | | | | |
| LUBRICANTES | | | 17.594 | | | * | | | | | 22.935 | | | * | | * | |
| REPUESTOS | | | 90.956 | | | * | | | | | 124.712 | | | * | | * | |
| OTRAS MATERIAS | | | 5.344 | | | | | | | | 5.344 | | | | | | |
| MINERAL DE OTRAS EXPLOTAC.(t) | | | | | | | | | | | | | | | | | |
| ENERGÍA CONSUMIDA | | | 41.390 | | | * | | | | | 86.022 | | | * | | * | |
| ENERG. ELECT. P. PROPIA (MWh) | | | | | | 2.052 | * | | | 2.052 | | | 119 | * | | 119 | |
| ENERG. ELECT. ADQUIRIDA (MWh) | 244 | | 39.183 | | 156 | * | | | | 400 | 69.853 | | 93 | * | | 93 | |
| GASÓLEO (miles de litros) | 2 | | 2.207 | | | | | | | 2 | 2.207 | | 27 | * | | 27 | |
| FUEL-OIL (t) | | | | | | | | | | | | | | | | | |
| GAS NATURAL (miles de Nm3) | | | | | | | * | | | | | | | | | | |
| OTROS CONSUMOS (GASOLINA, ...) | | | | | | | | | | | 13.962 | | | | | | |
| OTROS GASTOS (Contratas,...) | | | 398.079 | | | * | | | | | 2.243.005 | | | * | | * | |
| INVERSIONES REALIZADAS | | | 20.642 | | | * | | | | | 1.376.429 | | | | | | |
| POTENCIA INSTALADA | | | kW | | | kW | | | | | kW | | | | | kW | |
| MOTORES ELÉCTRICOS | | | 1.493 | | | 4.009 | | | | | 5.502 | | | 1.446 | | 1.446 | |
| MOTORES DE EXPL. O COMBUSTIÓN | | | 610 | | | 1 | | | | | 611 | | | 265 | | 265 | |
| OTRAS MÁQUINAS | | | 883 | | | 4.008 | | | | | 4.891 | | | 1.119 | | 1.119 | |
| | | | | | | | | | | | | | | 62 | | 62 | |
| PRODUCCIÓN VENDIBLE | | | EUROS | | | EUROS | | | | | EUROS | | | EUROS | | EUROS | |
| CRUDOS DE PETRÓLEO (t) | | | 21.019.259 | | | * | | | | | 24.343.365 | | | * | | * | |
| GAS NATURAL (miles Nm3) | 52.595 | | 21.019.259 | | 10.423 | * | | | | 63.018 | 24.343.365 | | 6.580 | * | 6.580 | * | |
| | | | | | | | | | | | | | 335 | * | 335 | * | |

TABLA 3.1.2 - EXTRACCIÓN DE HIDROCARBUROS 2012.

| SUSTANCIA Nº DE EXPLOTACIONES | HIDROCARBUROS TARRAGONA | | | | HIDROCARBUROS CATALUÑA | | | | TOTAL HIDROCARBUROS | | | |
|--|----------------------------|--------|-----------------|------------|---------------------------|--------|-----------------|------------|---------------------|--------|-----------------|------------|
| | 5 | | 5 | | 5 | | 11 | | 11 | | 11 | |
| | MUJERES Contr. | Propia | TOTAL Contr. | Propia | MUJERES Contr. | Propia | TOTAL Contr. | Propia | MUJERES Contr. | Propia | TOTAL Contr. | Propia |
| EMPLEO EN FIN DE AÑO | 2 | 5 | 90 | 46 | 2 | 5 | 90 | 46 | 2 | 9 | 104 | 93 |
| DIRECTIVOS Y PERSONAL TITULADO ADMINISTRATIVOS | | 5 | | 31 | | 5 | | 31 | | 5 | | 39 |
| PERSONAL DE PRODUC. MARINO | | | | | | | | | | 3 | | 4 |
| PERSONAL DE PRODUC. TERRESTRE/ ESTABLECIMIENTO DE BENEFICIO | | | 15 | | | | 15 | | 1 | | | 50 |
| | UNIDADES Contr. | Propia | EUROS Contr. | Propia | UNIDADES Contr. | Propia | EUROS Contr. | Propia | UNIDADES Contr. | Propia | EUROS Contr. | Propia |
| HORAS TRABAJADAS (miles) | 146 | 57 | 3.452.954 | | 146 | 57 | 3.452.954 | | 172 | 136 | 5.082.731 | |
| DIRECTIVOS Y PERSONAL TITULADO ADMINISTRATIVOS | | 43 | | 2.313.996 | | 43 | | 2.313.996 | | 55 | | 2.602.506 |
| PERSONAL DE PRODUC. MARINO | | | | | | | | | | 7 | | 125.353 |
| PERSONAL DE PRODUC. TERRESTRE/ ESTABLECIMIENTO DE BENEFICIO | | 14 | | 1.138.958 | | 14 | | 1.138.958 | | 74 | | 2.354.872 |
| CONSUMO MATERIALES | | | 2.768.944 | | | | 2.768.944 | | | | 2.950.458 | |
| AGUA (m3) | | | | | | | | | 60 | | | 90 |
| EXPLOSIVOS ROMPEDORES (t) | | | | | | | | | | | | |
| PÓLVORA (t) | | | | | | | | | | | | |
| DETONADORES Y MULTIP.(miles) | | | | | | | | | | | | |
| CORDÓN DETONANTE (miles de m) | | | | | | | | | | | | |
| MECHA (miles de m) | | | | | | | | | | | | |
| ENTIBACIONES METÁLICAS (t) | | | | | | | | | | | | |
| ENTIBACIONES DE MADERA (m3) | | | | | | | | | | | | |
| REACTIVOS | | | 413.000 | | | | 413.000 | | | | 413.636 | |
| LUBRICANTES | | | 66.986 | | | | 66.986 | | | | 94.433 | |
| REPUESTOS | | | 630.091 | | | | 630.091 | | | | 778.088 | |
| OTRAS MATERIAS | | | 1.658.867 | | | | 1.658.867 | | | | 1.664.211 | |
| MINERAL DE OTRAS EXPLOTAC.(t) | | | | | | | | | | | | |
| ENERGÍA CONSUMIDA | | | 1.819.086 | | | | 1.819.086 | | | | 1.947.691 | |
| ENERG. ELECT. P. PROPIA (MWh) | | | | | | | | | 2.171 | | | |
| ENERG. ELECT. ADQUIRIDA (MWh) | 134 | | 26.119 | | 134 | | 26.119 | | 627 | | 112.544 | |
| GASÓLEO (miles de litros) | 2.636 | | 1.792.967 | | 2.636 | | 1.792.967 | | 2.665 | | 1.821.185 | |
| FUEL-OIL (t) | | | | | | | | | | | | |
| GAS NATURAL (miles de Nm3) | | | | | | | | | | | | |
| OTROS CONSUMOS (GASOLINA, ...) | | | | | | | | | | | 13.962 | |
| OTROS GASTOS (Contratas,...) | | | 4.463.909 | | | | 4.463.909 | | | | 7.175.228 | |
| INVERSIONES REALIZADAS | | | | | | | | | | | 1.376.429 | |
| | | | | kW | | | | kW | | | | kW |
| POTENCIA INSTALADA | | | | 12.822 | | | | 12.822 | | | | 19.770 |
| MOTORES ELÉCTRICOS | | | | 8.943 | | | | 8.943 | | | | 9.819 |
| MOTORES DE EXPL. O COMBUSTIÓN | | | | 3.879 | | | | 3.879 | | | | 9.889 |
| OTRAS MÁQUINAS | | | | | | | | | | | | 62 |
| | | | | EUROS | | | | EUROS | | | | EUROS |
| PRODUCCIÓN VENDIBLE | | | | 64.866.265 | | | | 64.866.265 | | | | 92.702.501 |
| CRUDOS DE PETRÓLEO (t) | 136.946 | | 64.445.300 | | 136.946 | | 64.445.300 | | 143.526 | | 67.839.346 | |
| GAS NATURAL (miles Nm3) | 1.427 | | 420.965 | | 1.427 | | 420.965 | | 64.780 | | 24.863.155 | |

TABLA 3.2 - EXTRACCIÓN DE MINERALES METÁLICOS 2012.

| SUSTANCIA Nº DE EXPLOTACIONES | COBRE HUELVA | | | | COBRE SEVILLA | | | | COBRE ANDALUCÍA | | | | TOTAL COBRE | | | |
|---|--------------|--------|--------|--------|---------------|--------|--------|--------|-----------------|--------|--------|--------|-------------|--------|--------|--------|
| | MUJERES | | TOTAL | | MUJERES | | TOTAL | | MUJERES | | TOTAL | | MUJERES | | TOTAL | |
| | Contr. | Propia | Contr. | Propia | Contr. | Propia | Contr. | Propia | Contr. | Propia | Contr. | Propia | Contr. | Propia | Contr. | Propia |
| EMPLEO EN FIN DE AÑO | 23 | 70 | 504 | 469 | 98 | 44 | 866 | 245 | 121 | 114 | 1.370 | 714 | 121 | 114 | 1.370 | 714 |
| DIRECTIVOS Y PERSONAL TITULADO ADMINISTRATIVOS | 2 | 34 | 19 | 138 | 14 | 20 | 199 | 108 | 16 | 54 | 218 | 246 | 16 | 54 | 218 | 246 |
| PERSONAL DE PRODUC. INTERIOR | 15 | 16 | 20 | 34 | 40 | 11 | 43 | 16 | 55 | 27 | 63 | 50 | 55 | 27 | 63 | 50 |
| PERSONAL DE PRODUC. EXTERIOR | 1 | 1 | 265 | 211 | | | | | 1 | 1 | 265 | 211 | 1 | 1 | 265 | 211 |
| ESTABLECIMIENTO DE BENEFICIO | 5 | 19 | 200 | 86 | 31 | 13 | 436 | 108 | 13 | 13 | 188 | 13 | 13 | 13 | 188 | 13 |
| | | | | | | | | | 36 | 32 | 636 | 194 | 36 | 32 | 636 | 194 |
| | UNIDADES | | EUROS | | UNIDADES | | EUROS | | UNIDADES | | EUROS | | UNIDADES | | EUROS | |
| | Contr. | Propia | Contr. | Propia | Contr. | Propia | Contr. | Propia | Contr. | Propia | Contr. | Propia | Contr. | Propia | Contr. | Propia |
| HORAS TRABAJADAS (miles) | 887 | 825 | * | * | 1.478 | 408 | * | * | 2.365 | 1.233 | * | * | 2.365 | 1.233 | * | * |
| DIRECTIVOS Y PERSONAL TITULADO ADMINISTRATIVOS | 33 | 243 | * | * | 340 | 180 | * | * | 373 | 423 | * | * | 373 | 423 | * | * |
| PERSONAL DE PRODUC. INTERIOR | 35 | 60 | * | * | 73 | 27 | * | * | 108 | 87 | * | * | 108 | 87 | * | * |
| PERSONAL DE PRODUC. EXTERIOR | 466 | 371 | * | * | | | * | * | 466 | 371 | * | * | 466 | 371 | * | * |
| ESTABLECIMIENTO DE BENEFICIO | | | | | 321 | 22 | * | * | 321 | 22 | * | * | 321 | 22 | * | * |
| | 352 | 151 | * | * | 744 | 180 | * | * | 1.096 | 331 | * | * | 1.096 | 331 | * | * |
| CONSUMO MATERIALES | | | * | * | | | * | * | | | * | * | | | * | * |
| AGUA (m3) | | | | | | | | | | | | | | | | |
| EXPLOSIVOS ROMPEDORES (t) | 994 | | * | * | 893 | | * | * | 1.887 | | * | * | 1.887 | | * | * |
| PÓLVORA (t) | | | | | | | | | | | | | | | | |
| DETONADORES Y MULTIP.(miles) | 139 | | * | * | 43 | | * | * | 183 | | * | * | 183 | | * | * |
| CORDÓN DETONANTE (miles de m) | 115 | | * | * | | | * | * | 115 | | * | * | 115 | | * | * |
| MECHA (miles de m) | | | | | | | | | | | | | | | | |
| ENTIBACIONES METÁLICAS (t) | 200 | | * | * | | | * | * | 200 | | * | * | 200 | | * | * |
| ENTIBACIONES DE MADERA (m3) | | | | | | | | | | | | | | | | |
| REACTIVOS | | | * | * | | | * | * | | | * | * | | | * | * |
| LUBRICANTES | | | * | * | | | * | * | | | * | * | | | * | * |
| REPUESTOS | | | * | * | | | * | * | | | * | * | | | * | * |
| OTRAS MATERIAS | | | * | * | | | * | * | | | * | * | | | * | * |
| MINERAL DE OTRAS EXPLOTAC.(t) | | | | | | | | | | | | | | | | |
| ENERGÍA CONSUMIDA | | | * | * | | | * | * | | | * | * | | | * | * |
| ENERG. ELECT. P. PROPIA (MWh) | | | | | | | | | | | | | | | | |
| ENERG. ELECT. ADQUIRIDA (MWh) | 112.683 | | * | * | 244.744 | | * | * | 357.427 | | * | * | 357.427 | | * | * |
| GASÓLEO (miles de litros) | 4.759 | | * | * | 591 | | * | * | 5.350 | | * | * | 5.350 | | * | * |
| FUEL-OIL (t) | | | | | | | | | | | | | | | | |
| GAS NATURAL (miles de Nm3) | | | | | 79.598 | | * | * | 79.598 | | * | * | 79.598 | | * | * |
| OTROS CONSUMOS (GASOLINA, ...) | | | | | | | | | | | | | | | | |
| CONTRATAS Y OTROS GASTOS | | | * | * | | | * | * | | | * | * | | | * | * |
| INVERSIONES REALIZADAS | | | * | * | | | * | * | | | * | * | | | * | * |
| | | | kW | | | | kW | | | | kW | | | | kW | |
| POTENCIA INSTALADA | | | 55.584 | | 54.868 | | | | 110.452 | | | | 110.452 | | | |
| MOTORES ELÉCTRICOS | | | 39.232 | | 52.292 | | | | 91.524 | | | | 91.524 | | | |
| MOTORES DE EXPL. O COMBUSTIÓN | | | 13.687 | | 2.576 | | | | 16.263 | | | | 16.263 | | | |
| OTRAS MÁQUINAS | | | 2.665 | | | | | | 2.665 | | | | 2.665 | | | |
| | | | EUROS | | | | EUROS | | | | EUROS | | | | EUROS | |
| PRODUCCIÓN VENDIBLE | | | * | * | | | * | * | | | * | * | | | * | * |
| CONC. DE COBRE (t) | 121.505 | | * | * | 1.086.035 | | * | * | 1.207.540 | | * | * | 1.207.540 | | * | * |
| CONTENIDO EN Cu (t) | 27.873 | | | | 67.660 | | | | 95.533 | | | | 95.533 | | | |
| MINERAL DE PLOMO (t) | 16.681 | | * | * | | | * | * | 16.681 | | * | * | 16.681 | | * | * |
| CONTENIDO EN Ag (kg) | 4.170 | | | | | | | | 4.170 | | | | 4.170 | | | |
| CONTENIDO EN Pb (t) | 3.763 | | | | | | | | 3.763 | | | | 3.763 | | | |
| CONC. DE CINC (t) | 61.144 | | * | * | | | * | * | 61.144 | | * | * | 61.144 | | * | * |
| CONTENIDO EN Zn (t) | 28.634 | | | | | | | | 28.634 | | | | 28.634 | | | |

TABLA 3.2 - EXTRACCIÓN DE MINERALES METÁLICOS 2012.

| SUSTANCIA Nº DE EXPLOTACIONES | ESTAÑO SALAMANCA | | ESTAÑO CASTILLA Y LEÓN | | | | TOTAL ESTAÑO | | | |
|--|---------------------|-----------------|---------------------------|-----------------|--------------------|-----------------|--------------------|-----------------|--|--|
| | 1 | | 1 | | 1 | | 1 | | | |
| | MUJERES Contr. | TOTAL Propia | MUJERES Contr. | TOTAL Propia | MUJERES Contr. | TOTAL Propia | MUJERES Contr. | TOTAL Propia | | |
| EMPLEO EN FIN DE AÑO | | 3 | | 3 | | 3 | | 3 | | |
| DIRECTIVOS Y PERSONAL TITULADO ADMINISTRATIVOS | | 1 | | 1 | | 1 | | 1 | | |
| PERSONAL DE PRODUC. INTERIOR | | 1 | | 1 | | 1 | | 1 | | |
| PERSONAL DE PRODUC. EXTERIOR | | 1 | | 1 | | 1 | | 1 | | |
| ESTABLECIMIENTO DE BENEFICIO | | 1 | | 1 | | 1 | | 1 | | |
| | UNIDADES Contr. | EUROS Propia | UNIDADES Contr. | EUROS Propia | UNIDADES Contr. | EUROS Propia | UNIDADES Contr. | EUROS Propia | | |
| HORAS TRABAJADAS (miles) | 4 | * | 4 | * | 4 | * | 4 | * | | |
| DIRECTIVOS Y PERSONAL TITULADO ADMINISTRATIVOS | 2 | * | 2 | * | 2 | * | 2 | * | | |
| PERSONAL DE PRODUC. INTERIOR | | * | | * | | * | | * | | |
| PERSONAL DE PRODUC. EXTERIOR | | * | | * | | * | | * | | |
| ESTABLECIMIENTO DE BENEFICIO | 2 | * | 2 | * | 2 | * | 2 | * | | |
| CONSUMO MATERIALES | | * | | * | | * | | * | | |
| AGUA (m3) | | | | | | | | | | |
| EXPLOSIVOS ROMPEDORES (t) | | | | | | | | | | |
| PÓLVORA (t) | | | | | | | | | | |
| DETONADORES Y MULTIP.(miles) | | | | | | | | | | |
| CORDÓN DETONANTE (miles de m) | | | | | | | | | | |
| MECHA (miles de m) | | | | | | | | | | |
| ENTIBACIONES METÁLICAS (t) | | | | | | | | | | |
| ENTIBACIONES DE MADERA (m3) | | | | | | | | | | |
| REACTIVOS | | | | | | | | | | |
| LUBRICANTES | | * | | * | | * | | * | | |
| REPUESTOS | | * | | * | | * | | * | | |
| OTRAS MATERIAS | | | | | | | | | | |
| MINERAL DE OTRAS EXPLOTAC.(t) | | | | | | | | | | |
| ENERGÍA CONSUMIDA | | * | | * | | * | | * | | |
| ENERG. ELECT. P. PROPIA (MWh) | | | | | | | | | | |
| ENERG. ELECT. ADQUIRIDA (MWh) | 9 | * | 9 | * | 9 | * | 9 | * | | |
| GASÓLEO (miles de litros) | 29 | * | 29 | * | 29 | * | 29 | * | | |
| FUEL-OIL (t) | | | | | | | | | | |
| GAS NATURAL (miles de Nm3) | | | | | | | | | | |
| OTROS CONSUMOS (GASOLINA, ...) | | | | | | | | | | |
| CONTRATAS Y OTROS GASTOS | | | | | | | | | | |
| INVERSIONES REALIZADAS | | | | | | | | | | |
| | | kW | | kW | | kW | | kW | | |
| POTENCIA INSTALADA | | 1.665 | | 1.665 | | 1.665 | | 1.665 | | |
| MOTORES ELÉCTRICOS | | 153 | | 153 | | 153 | | 153 | | |
| MOTORES DE EXPL. O COMBUSTIÓN | | 1.512 | | 1.512 | | 1.512 | | 1.512 | | |
| OTRAS MÁQUINAS | | | | | | | | | | |
| | | EUROS | | EUROS | | EUROS | | EUROS | | |
| PRODUCCIÓN VENDIBLE | | * | | * | | * | | * | | |
| MINERAL DE ESTAÑO (kg) | 244 | * | 244 | * | 244 | * | 244 | * | | |
| CONTENIDO EN Sn (kg) | 146 | | 146 | | 146 | | 146 | | | |
| ARENA Y GRAVA (t) | 20.779 | * | 20.779 | * | 20.779 | * | 20.779 | * | | |

TABLA 3.2 - EXTRACCIÓN DE MINERALES METÁLICOS 2012.

| SUSTANCIA Nº DE EXPLOTACIONES | ESTAÑO-WOLFRAMIO CORUÑA (A) | | | | ESTAÑO-WOLFRAMIO GALICIA | | | | TOTAL ESTAÑO-WOLFRAMIO | | | |
|--|--------------------------------|--------|--------|--------|-----------------------------|--------|--------|--------|------------------------|--------|--------|--------|
| | MUJERES | | TOTAL | | MUJERES | | TOTAL | | MUJERES | | TOTAL | |
| | Contr. | Propia | Contr. | Propia | Contr. | Propia | Contr. | Propia | Contr. | Propia | Contr. | Propia |
| EMPLEO EN FIN DE AÑO | 1 | 3 | 45 | 68 | 1 | 3 | 45 | 68 | 1 | 3 | 45 | 68 |
| DIRECTIVOS Y PERSONAL TITULADO ADMINISTRATIVOS | 1 | | 4 | 7 | 1 | | 4 | 7 | 1 | | 4 | 7 |
| PERSONAL DE PRODUC. INTERIOR | | | | 38 | | | | 38 | | | | 38 |
| PERSONAL DE PRODUC. EXTERIOR | | | 13 | 10 | | | 13 | 10 | | | 13 | 10 |
| ESTABLECIMIENTO DE BENEFICIO | | 3 | 27 | 11 | | 3 | 27 | 11 | | 3 | 27 | 11 |
| | UNIDADES | | EUROS | | UNIDADES | | EUROS | | UNIDADES | | EUROS | |
| | Contr. | Propia | Contr. | Propia | Contr. | Propia | Contr. | Propia | Contr. | Propia | Contr. | Propia |
| HORAS TRABAJADAS (miles) | 45 | 46 | | * | 45 | 46 | | * | 45 | 46 | | * |
| DIRECTIVOS Y PERSONAL TITULADO ADMINISTRATIVOS | 2 | 5 | | * | 2 | 5 | | * | 2 | 5 | | * |
| PERSONAL DE PRODUC. INTERIOR | | 18 | | * | | 18 | | * | | 18 | | * |
| PERSONAL DE PRODUC. EXTERIOR | 6 | 11 | | * | 6 | 11 | | * | 6 | 11 | | * |
| ESTABLECIMIENTO DE BENEFICIO | 36 | 12 | | * | 36 | 12 | | * | 36 | 12 | | * |
| CONSUMO MATERIALES | | | | * | | | | * | | | | * |
| AGUA (m3) | | | | * | | | | * | | | | * |
| EXPLOSIVOS ROMPEDORES (t) | | 40 | | * | | 40 | | * | | 40 | | * |
| PÓLVORA (t) | | | | * | | | | * | | | | * |
| DETONADORES Y MULTIP.(miles) | | 43 | | * | | 43 | | * | | 43 | | * |
| CORDÓN DETONANTE (miles de m) | | 1 | | * | | 1 | | * | | 1 | | * |
| MECHA (miles de m) | | | | * | | | | * | | | | * |
| ENTIBACIONES METÁLICAS (t) | | | | * | | | | * | | | | * |
| ENTIBACIONES DE MADERA (m3) | | | | * | | | | * | | | | * |
| REACTIVOS | | | | * | | | | * | | | | * |
| LUBRICANTES | | | | * | | | | * | | | | * |
| REPUESTOS | | | | * | | | | * | | | | * |
| OTRAS MATERIAS | | | | * | | | | * | | | | * |
| MINERAL DE OTRAS EXPLOTAC.(t) | | | | * | | | | * | | | | * |
| ENERGÍA CONSUMIDA | | | | * | | | | * | | | | * |
| ENERG. ELECT. P. PROPIA (MWh) | | | | * | | | | * | | | | * |
| ENERG. ELECT. ADQUIRIDA (MWh) | | | | * | | | | * | | | | * |
| GASÓLEO (miles de litros) | | 245 | | * | | 245 | | * | | 245 | | * |
| FUEL-OIL (t) | | | | * | | | | * | | | | * |
| GAS NATURAL (miles de Nm3) | | | | * | | | | * | | | | * |
| OTROS CONSUMOS (GASOLINA, ...) | | | | * | | | | * | | | | * |
| CONTRATAS Y OTROS GASTOS | | | | * | | | | * | | | | * |
| INVERSIONES REALIZADAS | | | | * | | | | * | | | | * |
| | | | | kW | | | | kW | | | | kW |
| POTENCIA INSTALADA | | | | 206 | | | | 206 | | | | 206 |
| MOTORES ELÉCTRICOS | | | | | | | | | | | | |
| MOTORES DE EXPL. O COMBUSTIÓN | | | | 206 | | | | 206 | | | | 206 |
| OTRAS MÁQUINAS | | | | | | | | | | | | |
| | EUROS | | | | EUROS | | | | EUROS | | | |
| PRODUCCIÓN VENDIBLE | | | | * | | | | * | | | | * |
| MINERAL DE ESTAÑO (kg) | 98.120 | | | * | 98.120 | | | * | 98.120 | | | * |
| CONTENIDO EN Sn (kg) | 68.684 | | | * | 68.684 | | | * | 68.684 | | | * |
| MINERAL DE WOLFRAMIO (kg) | 124.880 | | | * | 124.880 | | | * | 124.880 | | | * |
| CONTENIDO EN WO3 (kg) | 87.416 | | | * | 87.416 | | | * | 87.416 | | | * |

TABLA 3.2 - EXTRACCIÓN DE MINERALES METÁLICOS 2012.

| SUSTANCIA Nº DE EXPLOTACIONES | NÍQUEL BADAJOZ | | | | NÍQUEL EXTREMADURA | | | | TOTAL NÍQUEL | | | |
|--|-------------------|--------|--------|--------|-----------------------|--------|--------|--------|--------------|--------|--------|--------|
| | MUJERES | | TOTAL | | MUJERES | | TOTAL | | MUJERES | | TOTAL | |
| | Contr. | Propia | Contr. | Propia | Contr. | Propia | Contr. | Propia | Contr. | Propia | Contr. | Propia |
| EMPLEO EN FIN DE AÑO | 2 | 32 | 112 | 172 | 2 | 32 | 112 | 172 | 2 | 32 | 112 | 172 |
| DIRECTIVOS Y PERSONAL TITULADO ADMINISTRATIVOS | 1 | 6 | 14 | 32 | 1 | 6 | 14 | 32 | 1 | 6 | 14 | 32 |
| PERSONAL DE PRODUC. INTERIOR | | | 87 | 19 | | | 87 | 19 | | | 87 | 19 |
| PERSONAL DE PRODUC. EXTERIOR ESTABLECIMIENTO DE BENEFICIO | | 19 | 10 | 109 | | 19 | 10 | 109 | | 19 | 10 | 109 |
| | UNIDADES | | EUROS | | UNIDADES | | EUROS | | UNIDADES | | EUROS | |
| | Contr. | Propia | Contr. | Propia | Contr. | Propia | Contr. | Propia | Contr. | Propia | Contr. | Propia |
| HORAS TRABAJADAS (miles) | 213 | 222 | | * | 213 | 222 | | * | 213 | 222 | | * |
| DIRECTIVOS Y PERSONAL TITULADO ADMINISTRATIVOS | 26 | 56 | | * | 26 | 56 | | * | 26 | 56 | | * |
| PERSONAL DE PRODUC. INTERIOR | 2 | 5 | | * | 2 | 5 | | * | 2 | 5 | | * |
| PERSONAL DE PRODUC. EXTERIOR ESTABLECIMIENTO DE BENEFICIO | 166 | 31 | | * | 166 | 31 | | * | 166 | 31 | | * |
| | 19 | 130 | | * | 19 | 130 | | * | 19 | 130 | | * |
| CONSUMO MATERIALES | | | | * | | | | * | | | | * |
| AGUA (m3) | | | | * | | | | * | | | | * |
| EXPLOSIVOS ROMPEDORES (t) | | | | * | | | | * | | | | * |
| PÓLVORA (t) | | | | * | | | | * | | | | * |
| DETONADORES Y MULTIP.(miles) | | | | * | | | | * | | | | * |
| CORDÓN DETONANTE (miles de m) | | | | * | | | | * | | | | * |
| MECHA (miles de m) | | | | * | | | | * | | | | * |
| ENTIBACIONES METÁLICAS (t) | | | | * | | | | * | | | | * |
| ENTIBACIONES DE MADERA (m3) | | | | * | | | | * | | | | * |
| REACTIVOS | | | | * | | | | * | | | | * |
| LUBRICANTES | | | | * | | | | * | | | | * |
| REPUESTOS | | | | * | | | | * | | | | * |
| OTRAS MATERIAS | | | | * | | | | * | | | | * |
| MINERAL DE OTRAS EXPLOTAC.(t) | | | | * | | | | * | | | | * |
| ENERGÍA CONSUMIDA | | | | * | | | | * | | | | * |
| ENERG. ELECT. P. PROPIA (MWh) | | | | * | | | | * | | | | * |
| ENERG. ELECT. ADQUIRIDA (MWh) | 28.429 | | | * | 28.429 | | | * | 28.429 | | | * |
| GASÓLEO (miles de litros) | 161 | | | * | 161 | | | * | 161 | | | * |
| FUEL-OIL (t) | | | | * | | | | * | | | | * |
| GAS NATURAL (miles de Nm3) | | | | * | | | | * | | | | * |
| OTROS CONSUMOS (GASOLINA, ...) | | | | * | | | | * | | | | * |
| CONTRATAS Y OTROS GASTOS | | | | * | | | | * | | | | * |
| INVERSIONES REALIZADAS | | | | * | | | | * | | | | * |
| | | | | kW | | | | kW | | | | kW |
| POTENCIA INSTALADA | | | | 40.380 | | | | 40.380 | | | | 40.380 |
| MOTORES ELÉCTRICOS | | | | 10.775 | | | | 10.775 | | | | 10.775 |
| MOTORES DE EXPL. O COMBUSTIÓN | | | | 28.925 | | | | 28.925 | | | | 28.925 |
| OTRAS MÁQUINAS | | | | 680 | | | | 680 | | | | 680 |
| | | | | EUROS | | | | EUROS | | | | EUROS |
| PRODUCCIÓN VENDIBLE | | | | * | | | | * | | | | * |
| CONC. NÍQUEL - COBRE (t) | 35.361 | | | * | 35.361 | | | * | 35.361 | | | * |
| CONTENIDO EN Cu (t) | 2.277 | | | * | 2.277 | | | * | 2.277 | | | * |
| CONTENIDO EN Ni (t) | 2.397 | | | * | 2.397 | | | * | 2.397 | | | * |

TABLA 3.2 - EXTRACCIÓN DE MINERALES METÁLICOS 2012.

| SUSTANCIA Nº DE EXPLOTACIONES | ORO-PLATA (MIN.) ASTURIAS | | | | ORO-PLATA (MIN.) ASTURIAS | | | | TOTAL ORO-PLATA (MIN.) ASTURIAS | | | |
|--|------------------------------|--------|--------|--------|------------------------------|--------|--------|--------|------------------------------------|--------|--------|--------|
| | MUJERES | | TOTAL | | MUJERES | | TOTAL | | MUJERES | | TOTAL | |
| | Contr. | Propia | Contr. | Propia | Contr. | Propia | Contr. | Propia | Contr. | Propia | Contr. | Propia |
| EMPLEO EN FIN DE AÑO | 2 | 39 | 196 | 347 | 2 | 39 | 196 | 347 | 2 | 39 | 196 | 347 |
| DIRECTIVOS Y PERSONAL TITULADO ADMINISTRATIVOS | | 18 | | 46 | | 18 | | 46 | | 18 | | 46 |
| PERSONAL DE PRODUC. INTERIOR | | 5 | 90 | 179 | | 5 | 90 | 179 | | 5 | 90 | 179 |
| PERSONAL DE PRODUC. EXTERIOR | 2 | 5 | 106 | 27 | 2 | 5 | 106 | 27 | 2 | 5 | 106 | 27 |
| ESTABLECIMIENTO DE BENEFICIO | | 11 | | 78 | | 11 | | 78 | | 11 | | 78 |
| | UNIDADES | | EUROS | | UNIDADES | | EUROS | | UNIDADES | | EUROS | |
| | Contr. | Propia | Contr. | Propia | Contr. | Propia | Contr. | Propia | Contr. | Propia | Contr. | Propia |
| HORAS TRABAJADAS (miles) | 355 | 545 | | * | 355 | 545 | | * | 355 | 545 | | * |
| DIRECTIVOS Y PERSONAL TITULADO ADMINISTRATIVOS | | 83 | | * | | 83 | | * | | 83 | | * |
| PERSONAL DE PRODUC. INTERIOR | 182 | 262 | | * | 182 | 262 | | * | 182 | 262 | | * |
| PERSONAL DE PRODUC. EXTERIOR | 173 | 39 | | * | 173 | 39 | | * | 173 | 39 | | * |
| ESTABLECIMIENTO DE BENEFICIO | | 130 | | * | | 130 | | * | | 130 | | * |
| CONSUMO MATERIALES | | | | * | | | | * | | | | * |
| AGUA (m3) | | | | * | | | | * | | | | * |
| EXPLOSIVOS ROMPEDORES (t) | 494 | | | * | 494 | | | * | 494 | | | * |
| PÓLVORA (t) | | | | * | | | | * | | | | * |
| DETONADORES Y MULTIP.(miles) | 129 | | | * | 129 | | | * | 129 | | | * |
| CORDÓN DETONANTE (miles de m) | 156 | | | * | 156 | | | * | 156 | | | * |
| MECHA (miles de m) | | | | * | | | | * | | | | * |
| ENTIBACIONES METÁLICAS (t) | | | | * | | | | * | | | | * |
| ENTIBACIONES DE MADERA (m3) | | | | * | | | | * | | | | * |
| REACTIVOS | | | | * | | | | * | | | | * |
| LUBRICANTES | | | | * | | | | * | | | | * |
| REPUESTOS | | | | * | | | | * | | | | * |
| OTRAS MATERIAS | | | | * | | | | * | | | | * |
| MINERAL DE OTRAS EXPLOTAC.(t) | | | | * | | | | * | | | | * |
| ENERGÍA CONSUMIDA | | | | * | | | | * | | | | * |
| ENERG. ELECT. P. PROPIA (MWh) | | | | * | | | | * | | | | * |
| ENERG. ELECT. ADQUIRIDA (MWh) | 42.088 | | | * | 42.088 | | | * | 42.088 | | | * |
| GASÓLEO (miles de litros) | 1.962 | | | * | 1.962 | | | * | 1.962 | | | * |
| FUEL-OIL (t) | | | | * | | | | * | | | | * |
| GAS NATURAL (miles de Nm3) | | | | * | | | | * | | | | * |
| OTROS CONSUMOS (GASOLINA, ...) | | | | * | | | | * | | | | * |
| CONTRATAS Y OTROS GASTOS | | | | * | | | | * | | | | * |
| INVERSIONES REALIZADAS | | | | * | | | | * | | | | * |
| | | | | kW | | | | kW | | | | kW |
| POTENCIA INSTALADA | | | | 18.066 | | | | 18.066 | | | | 18.066 |
| MOTORES ELÉCTRICOS | | | | 12.890 | | | | 12.890 | | | | 12.890 |
| MOTORES DE EXPL. O COMBUSTIÓN | | | | 5.176 | | | | 5.176 | | | | 5.176 |
| OTRAS MÁQUINAS | | | | | | | | | | | | |
| | | | | EUROS | | | | EUROS | | | | EUROS |
| PRODUCCIÓN VENDIBLE | | | | * | | | | * | | | | * |
| CONC. DE COBRE (t) | 7.397 | | | * | 7.397 | | | * | 7.397 | | | * |
| CONTENIDO EN Ag (kg) | 3.719 | | | * | 3.719 | | | * | 3.719 | | | * |
| CONTENIDO EN Au (kg) | 870 | | | * | 870 | | | * | 870 | | | * |
| CONTENIDO EN Cu (t) | 2.074 | | | * | 2.074 | | | * | 2.074 | | | * |
| BULLION (kg) | 1.355 | | | * | 1.355 | | | * | 1.355 | | | * |
| CONTENIDO EN Ag (kg) | 644 | | | * | 644 | | | * | 644 | | | * |
| CONTENIDO EN Au (kg) | 659 | | | * | 659 | | | * | 659 | | | * |

TABLA 3.2 - EXTRACCIÓN DE MINERALES METÁLICOS 2012.

| SUSTANCIA Nº DE EXPLOTACIONES | WOLFRAMIO SALAMANCA | | | WOLFRAMIO CASTILLA Y LEÓN | | | TOTAL WOLFRAMIO | | |
|--|------------------------|--------|--------|------------------------------|--------|--------|-----------------|--------|--------|
| | MUJERES | | TOTAL | MUJERES | | TOTAL | MUJERES | | TOTAL |
| | Contr. | Propia | Contr. | Propia | Contr. | Propia | Contr. | Propia | Contr. |
| EMPLEO EN FIN DE AÑO | 5 | 34 | 69 | 5 | 34 | 69 | 5 | 34 | 69 |
| DIRECTIVOS Y PERSONAL TITULADO ADMINISTRATIVOS | 2 | 1 | 16 | 2 | 1 | 16 | 2 | 1 | 16 |
| PERSONAL DE PRODUC. INTERIOR | 3 | | 3 | 3 | | 3 | 3 | | 3 |
| PERSONAL DE PRODUC. EXTERIOR | | 33 | | | 33 | | | 33 | |
| ESTABLECIMIENTO DE BENEFICIO | | | 50 | | | 50 | | | 50 |
| | UNIDADES | | EUROS | UNIDADES | | EUROS | UNIDADES | | EUROS |
| | Contr. | Propia | Propia | Contr. | Propia | Propia | Contr. | Propia | Propia |
| HORAS TRABAJADAS (miles) | 59 | 120 | * | 59 | 120 | * | 59 | 120 | * |
| DIRECTIVOS Y PERSONAL TITULADO ADMINISTRATIVOS | 2 | 28 | * | 2 | 28 | * | 2 | 28 | * |
| PERSONAL DE PRODUC. INTERIOR | | 5 | * | | 5 | * | | 5 | * |
| PERSONAL DE PRODUC. EXTERIOR | 57 | | | 57 | | | 57 | | |
| ESTABLECIMIENTO DE BENEFICIO | | 87 | * | | 87 | * | | 87 | * |
| CONSUMO MATERIALES | | | * | | | * | | | * |
| AGUA (m3) | 69.480 | | * | 69.480 | | * | 69.480 | | * |
| EXPLOSIVOS ROMPEDORES (t) | 628 | | * | 628 | | * | 628 | | * |
| PÓLVORA (t) | | | | | | | | | |
| DETONADORES Y MULTIP.(miles) | 68 | | * | 68 | | * | 68 | | * |
| CORDÓN DETONANTE (miles de m) | 16 | | * | 16 | | * | 16 | | * |
| MECHA (miles de m) | | | | | | | | | |
| ENTIBACIONES METÁLICAS (t) | | | | | | | | | |
| ENTIBACIONES DE MADERA (m3) | | | | | | | | | |
| REACTIVOS | | | * | | | * | | | * |
| LUBRICANTES | | | * | | | * | | | * |
| REPUESTOS | | | * | | | * | | | * |
| OTRAS MATERIAS | | | | | | | | | |
| MINERAL DE OTRAS EXPLOTAC.(t) | | | | | | | | | |
| ENERGÍA CONSUMIDA | | | * | | | * | | | * |
| ENERG. ELECT. P. PROPIA (MWh) | 7.990 | | | 7.990 | | | 7.990 | | |
| ENERG. ELECT. ADQUIRIDA (MWh) | | | | | | | | | |
| GASÓLEO (miles de litros) | 2.450 | | * | 2.450 | | * | 2.450 | | * |
| FUEL-OIL (t) | | | | | | | | | |
| GAS NATURAL (miles de Nm3) | | | | | | | | | |
| OTROS CONSUMOS (GASOLINA, ...) | | | | | | | | | |
| CONTRATAS Y OTROS GASTOS | | | * | | | * | | | * |
| INVERSIONES REALIZADAS | | | * | | | * | | | * |
| | | | kW | | | kW | | | kW |
| POTENCIA INSTALADA | | | 6.157 | | | 6.157 | | | 6.157 |
| MOTORES ELÉCTRICOS | | | 2.183 | | | 2.183 | | | 2.183 |
| MOTORES DE EXPL. O COMBUSTIÓN | | | 3.974 | | | 3.974 | | | 3.974 |
| OTRAS MÁQUINAS | | | | | | | | | |
| | | | EUROS | | | EUROS | | | EUROS |
| PRODUCCIÓN VENDIBLE | | | * | | | * | | | * |
| MINERAL DE WOLFRAMIO (kg) | 670.000 | | * | 670.000 | | * | 670.000 | | * |
| CONTENIDO EN WO3 (kg) | 408.700 | | | 408.700 | | | 408.700 | | |

TABLA 3.3 - EXTRACCIÓN DE MINERALES INDUSTRIALES 2012.

| SUSTANCIA Nº DE EXPLOTACIONES | ARCILLA REFRACTARIA TERUEL | | 6 | | ARCILLA REFRACTARIA ARAGÓN | | 6 | | TOTAL ARCILLA REFRACTARIA | | 6 | |
|--|-------------------------------|--------|-----------|--------|-------------------------------|--------|-----------|--------|---------------------------|--------|-----------|--------|
| | MUJERES | | TOTAL | | MUJERES | | TOTAL | | MUJERES | | TOTAL | |
| | Contr. | Propia | Contr. | Propia | Contr. | Propia | Contr. | Propia | Contr. | Propia | Contr. | Propia |
| EMPLEO EN FIN DE AÑO | | | 10 | 16 | 10 | 16 | 10 | 16 | 10 | 16 | 10 | 16 |
| DIRECTIVOS Y PERSONAL TITULADO ADMINISTRATIVOS | | | 3 | 2 | 3 | 2 | 3 | 2 | 3 | 2 | 3 | 2 |
| PERSONAL DE PRODUC. INTERIOR | | | 6 | 14 | 6 | 14 | 6 | 14 | 6 | 14 | 6 | 14 |
| PERSONAL DE PRODUC. EXTERIOR | | | 1 | | 1 | | 1 | | 1 | | 1 | |
| ESTABLECIMIENTO DE BENEFICIO | | | | | | | | | | | | |
| | UNIDADES | | EUROS | | UNIDADES | | EUROS | | UNIDADES | | EUROS | |
| | Contr. | Propia | Contr. | Propia | Contr. | Propia | Contr. | Propia | Contr. | Propia | Contr. | Propia |
| HORAS TRABAJADAS (miles) | 11 | 17 | 309.056 | | 11 | 17 | 309.056 | | 11 | 17 | 309.056 | |
| DIRECTIVOS Y PERSONAL TITULADO ADMINISTRATIVOS | 1 | 1 | 30.400 | | 1 | 1 | 30.400 | | 1 | 1 | 30.400 | |
| PERSONAL DE PRODUC. INTERIOR | | | | | | | | | | | | |
| PERSONAL DE PRODUC. EXTERIOR | 9 | 16 | 278.656 | | 9 | 16 | 278.656 | | 9 | 16 | 278.656 | |
| ESTABLECIMIENTO DE BENEFICIO | 1 | | | | 1 | | | | 1 | | | |
| CONSUMO MATERIALES | | | 60.198 | | | | 60.198 | | | | 60.198 | |
| AGUA (m3) | | | | | | | | | | | | |
| EXPLOSIVOS ROMPEDORES (t) | | | | | | | | | | | | |
| PÓLVORA (t) | | | | | | | | | | | | |
| DETONADORES Y MULTIP.(miles) | | | | | | | | | | | | |
| CORDÓN DETONANTE (miles de m) | | | | | | | | | | | | |
| MECHA (miles de m) | | | | | | | | | | | | |
| ENTIBACIONES METÁLICAS (t) | | | | | | | | | | | | |
| ENTIBACIONES DE MADERA (m3) | | | | | | | | | | | | |
| REACTIVOS | | | | | | | | | | | | |
| LUBRICANTES | | | 5.323 | | | | 5.323 | | | | 5.323 | |
| REPUESTOS | | | 54.875 | | | | 54.875 | | | | 54.875 | |
| OTRAS MATERIAS | | | | | | | | | | | | |
| MINERAL DE OTRAS EXPLOTAC.(t) | | | | | | | | | | | | |
| ENERGÍA CONSUMIDA | | | 105.738 | | | | 105.738 | | | | 105.738 | |
| ENERG. ELECT. P. PROPIA (MWh) | | | | | | | | | | | | |
| ENERG. ELECT. ADQUIRIDA (MWh) | | 68 | 6.800 | | 68 | | 6.800 | | 68 | | 6.800 | |
| GASÓLEO (miles de litros) | | 129 | 98.938 | | 129 | | 98.938 | | 129 | | 98.938 | |
| FUEL-OIL (t) | | | | | | | | | | | | |
| GAS NATURAL (miles de Nm3) | | | | | | | | | | | | |
| OTROS CONSUMOS (GASOLINA, ...) | | | | | | | | | | | | |
| CONTRATAS Y OTROS GASTOS | | | 448.943 | | | | 448.943 | | | | 448.943 | |
| INVERSIONES REALIZADAS | | | 47.451 | | | | 47.451 | | | | 47.451 | |
| | | | kW | | | | kW | | | | kW | |
| POTENCIA INSTALADA | | | 3.831 | | | | 3.831 | | | | 3.831 | |
| MOTORES ELÉCTRICOS | | | 41 | | | | 41 | | | | 41 | |
| MOTORES DE EXPL. O COMBUSTIÓN | | | 3.790 | | | | 3.790 | | | | 3.790 | |
| OTRAS MÁQUINAS | | | | | | | | | | | | |
| | EUROS | | EUROS | | EUROS | | EUROS | | EUROS | | EUROS | |
| PRODUCCIÓN VENDIBLE | | | 2.761.176 | | | | 2.761.176 | | | | 2.761.176 | |
| ARCILLA REFRAC. (t) | 185.291 | | 2.761.176 | | 185.291 | | 2.761.176 | | 185.291 | | 2.761.176 | |
| CONTENIDO EN Al2O3 (t) | | 76.585 | | | | 76.585 | | | | 76.585 | | |

TABLA 3.3 - EXTRACCIÓN DE MINERALES INDUSTRIALES 2012.

| SUSTANCIA Nº DE EXPLOTACIONES | ARCILLAS ESPECIALES ALMERÍA 1 | | | ARCILLAS ESPECIALES ANDALUCÍA 1 | | | ARCILLAS ESPECIALES ZARAGOZA 1 | | | ARCILLAS ESPECIALES ARAGÓN 1 | | | ARCILLAS ESPECIALES SEGOVIA 1 | | | |
|--|----------------------------------|--------|----------|------------------------------------|----------|--------|-----------------------------------|---------|----------|---------------------------------|----------|--------|----------------------------------|--------|----------|--------|
| | MUJERES | | TOTAL | MUJERES | | TOTAL | MUJERES | | TOTAL | MUJERES | | TOTAL | MUJERES | | TOTAL | |
| | Contr. | Propia | Contr. | Propia | Contr. | Propia | Contr. | Propia | Contr. | Propia | Contr. | Propia | Contr. | Propia | Contr. | Propia |
| EMPLEO EN FIN DE AÑO | | | 5 | 1 | 5 | 1 | 4 | 19 | 35 | 4 | 19 | 35 | 7 | 2 | 28 | |
| DIRECTIVOS Y PERSONAL TITULADO ADMINISTRATIVOS | | | 1 | | 1 | | 3 | | 4 | 3 | | 4 | 1 | | 2 | |
| PERSONAL DE PRODUC. INTERIOR | | | | | | | | 19 | | | | | 6 | | 15 | |
| PERSONAL DE PRODUC. EXTERIOR | | | 4 | 1 | 4 | 1 | | | | | | | | | | |
| ESTABLECIMIENTO DE BENEFICIO | | | | | | | 1 | 26 | | 1 | 19 | 26 | | 2 | 10 | |
| | | | UNIDADES | EUROS | UNIDADES | EUROS | UNIDADES | EUROS | UNIDADES | EUROS | UNIDADES | EUROS | UNIDADES | EUROS | UNIDADES | EUROS |
| | | | Contr. | Propia | Contr. | Propia | Contr. | Propia | Contr. | Propia | Contr. | Propia | Contr. | Propia | Contr. | Propia |
| HORAS TRABAJADAS (miles) | | | 3 | 2 | 3 | 2 | * | 35 | 57 | 35 | 57 | * | 4 | 47 | * | |
| DIRECTIVOS Y PERSONAL TITULADO ADMINISTRATIVOS | | | | | | | | 7 | * | 7 | * | * | 4 | * | * | |
| PERSONAL DE PRODUC. INTERIOR | | | | | | | | 8 | * | 8 | * | * | 2 | * | * | |
| PERSONAL DE PRODUC. EXTERIOR | 2 | 2 | | * | 2 | 2 | * | 35 | | 35 | | | 25 | * | * | |
| ESTABLECIMIENTO DE BENEFICIO | | | | | | | | 42 | * | 42 | * | 4 | 16 | * | * | |
| CONSUMO MATERIALES | | | | * | | * | | * | * | | * | * | * | * | * | |
| AGUA (m3) | | | | | | | | 538 | * | 538 | * | | 4.618 | * | * | |
| EXPLOSIVOS ROMPEDORES (t) | | | | | | | | | | | | | | | | |
| PÓLVORA (t) | | | | | | | | | | | | | | | | |
| DETONADORES Y MULTIP.(miles) | | | | | | | | | | | | | | | | |
| CORDÓN DETONANTE (miles de m) | | | | | | | | | | | | | | | | |
| MECHA (miles de m) | | | | | | | | | | | | | | | | |
| ENTIBACIONES METÁLICAS (t) | | | | | | | | | | | | | | | | |
| ENTIBACIONES DE MADERA (m3) | | | | | | | | | | | | | | | | |
| REACTIVOS | | | | | | | | | | | | | | | * | |
| LUBRICANTES | | | | | | | | | | | | | | | * | |
| REPUESTOS | | | | * | | * | | | | | | | | | * | |
| OTRAS MATERIAS | | | | | | | | | | | | | | | * | |
| MINERAL DE OTRAS EXPLOTAC.(t) | | | | | | | | 8.896 | * | 8.896 | * | | 12.830 | * | * | |
| ENERGÍA CONSUMIDA | | | | * | | * | | * | * | | * | * | * | * | * | |
| ENERG. ELECT. P. PROPIA (MWh) | | | | | | | | 332 | | 332 | | | 577 | | * | |
| ENERG. ELECT. ADQUIRIDA (MWh) | | | | | | | | 2.671 | * | 2.671 | * | | 1.143 | * | * | |
| GASÓLEO (miles de litros) | | 20 | | * | 20 | * | | 38 | * | 38 | * | | 30 | * | * | |
| FUEL-OIL (t) | | | | | | | | | | | | | 833 | * | * | |
| GAS NATURAL (miles de Nm3) | | | | | | | | 38.604 | * | 38.604 | * | | | | * | |
| OTROS CONSUMOS (GASOLINA, ...) | | | | | | | | | | | | | | | | |
| CONTRATAS Y OTROS GASTOS | | | | * | | * | | * | * | | * | * | * | * | * | |
| INVERSIONES REALIZADAS | | | | * | | * | | * | * | | * | * | * | * | * | |
| POTENCIA INSTALADA | | | kW | | kW | | kW | | kW | | kW | | kW | | kW | |
| MOTORES ELÉCTRICOS | | | 161 | | 161 | | | 3.847 | | 3.847 | | | 3.847 | | 1.296 | |
| MOTORES DE EXPL. O COMBUSTIÓN | | | | | | | | 3.815 | | 3.815 | | | 3.815 | | 1.096 | |
| OTRAS MÁQUINAS | | | 31 | | 31 | | | 32 | | 32 | | | 32 | | 1 | |
| | | | 130 | | 130 | | | | | | | | | | 199 | |
| PRODUCCIÓN VENDIBLE | | | EUROS | | EUROS | | EUROS | | EUROS | | EUROS | | EUROS | | EUROS | |
| BENTONITA (t) | | | 8.163 | * | 8.163 | * | | | * | | * | | 8.976 | * | * | |
| SEPIOLITA (t) | | | | | | | | 128.196 | * | 128.196 | * | | | * | * | |
| ATTAPULGITA (t) | | | | | | | | | | | | | 23.537 | * | * | |

TABLA 3.3 - EXTRACCIÓN DE MINERALES INDUSTRIALES 2012.

| SUSTANCIA Nº DE EXPLOTACIONES | ARCILLAS ESPECIALES CASTILLA Y LEÓN | | | | ARCILLAS ESPECIALES TOLEDO | | | | ARCILLAS ESPECIALES CASTILLA-LA MANCHA | | | | ARCILLAS ESPECIALES MADRID | | | | ARCILLAS ESPECIALES MADRID | | | | | |
|--|--|--------|--------------|--------|-------------------------------|--------------|--------------|--------|---|---------|--------------|--------------|-------------------------------|---------|--------------|--------|-------------------------------|--------------|--------------|---------|--------------|--------|
| | MUJERES | | TOTAL | | MUJERES | | TOTAL | | MUJERES | | TOTAL | | MUJERES | | TOTAL | | MUJERES | | TOTAL | | | |
| | Contr. | Propia | Contr. | Propia | Contr. | Propia | Contr. | Propia | Contr. | Propia | Contr. | Propia | Contr. | Propia | Contr. | Propia | Contr. | Propia | Contr. | Propia | | |
| EMPLEO EN FIN DE AÑO | 7 | 2 | 28 | 3 | 30 | 14 | 3 | 30 | 14 | 42 | 38 | 289 | 42 | 38 | 289 | 42 | 38 | 289 | 42 | 38 | 289 | |
| DIRECTIVOS Y PERSONAL TITULADO ADMINISTRATIVOS | 1 | | 1 | | 3 | 1 | 8 | | 3 | 1 | 8 | | 14 | 1 | 110 | | 14 | 1 | 110 | | 23 | 29 |
| PERSONAL DE PRODUC. INTERIOR | 6 | | 15 | | 29 | 6 | | 29 | 6 | | 37 | 6 | | 37 | 6 | | 37 | 6 | | 37 | 6 | |
| PERSONAL DE PRODUC. EXTERIOR | | 2 | 10 | | | | | | | 5 | 144 | | | 5 | 144 | | | 5 | 144 | | | |
| ESTABLECIMIENTO DE BENEFICIO | | | | | | | | | | | | | | | | | | | | | | |
| | UNIDADES | | EUROS | | UNIDADES | | EUROS | | UNIDADES | | EUROS | | UNIDADES | | EUROS | | UNIDADES | | EUROS | | | |
| | Contr. | Propia | Contr. | Propia | Contr. | Propia | Contr. | Propia | Contr. | Propia | Contr. | Propia | Contr. | Propia | Contr. | Propia | Contr. | Propia | Contr. | Propia | Contr. | Propia |
| HORAS TRABAJADAS (miles) | 4 | 47 | * | 36 | 4 | 99.093 | 36 | 4 | 99.093 | 31 | 505 | * | 31 | 505 | * | 31 | 505 | * | 31 | 505 | * | * |
| DIRECTIVOS Y PERSONAL TITULADO ADMINISTRATIVOS | 2 | 4 | * | 2 | 2 | 58.496 | 2 | 2 | 58.496 | 2 | 182 | * | 2 | 182 | * | 2 | 182 | * | 2 | 182 | * | * |
| PERSONAL DE PRODUC. INTERIOR | | 2 | * | | | | | | | | 54 | * | | 54 | * | | 54 | * | | 54 | * | * |
| PERSONAL DE PRODUC. EXTERIOR | | 25 | * | 34 | 2 | 40.597 | 34 | 2 | 40.597 | 29 | 10 | * | 29 | 10 | * | 29 | 10 | * | 29 | 10 | * | * |
| ESTABLECIMIENTO DE BENEFICIO | 4 | 16 | * | | | | | | | | 259 | * | | 259 | * | | 259 | * | | 259 | * | * |
| CONSUMO MATERIALES | | | * | | | 1.180 | | | 1.180 | | | * | | | * | | | * | | | * | * |
| AGUA (m3) | | 4.618 | * | | | | | | | | | * | | | * | | | * | | | * | * |
| EXPLOSIVOS ROMPEDORES (t) | | | * | | | | | | | | | * | | | * | | | * | | | * | * |
| PÓLVORA (t) | | | * | | | | | | | | | * | | | * | | | * | | | * | * |
| DETONADORES Y MULTIP.(miles) | | | * | | | | | | | | | * | | | * | | | * | | | * | * |
| CORDÓN DETONANTE (miles de m) | | | * | | | | | | | | | * | | | * | | | * | | | * | * |
| MECHA (miles de m) | | | * | | | | | | | | | * | | | * | | | * | | | * | * |
| ENTIBACIONES METÁLICAS (t) | | | * | | | | | | | | | * | | | * | | | * | | | * | * |
| ENTIBACIONES DE MADERA (m3) | | | * | | | | | | | | | * | | | * | | | * | | | * | * |
| REACTIVOS | | | * | | | | | | | | | * | | | * | | | * | | | * | * |
| LUBRICANTES | | | * | | | | | | | | | * | | | * | | | * | | | * | * |
| REPUESTOS | | | * | | | 1.180 | | | 1.180 | | | * | | | * | | | * | | | * | * |
| OTRAS MATERIAS | | | * | | | | | | | | | * | | | * | | | * | | | * | * |
| MINERAL DE OTRAS EXPLOTAC.(t) | | 12.830 | * | | | | | | | | | * | | | * | | | * | | | * | * |
| ENERGÍA CONSUMIDA | | | * | | | 113.986 | | | 113.986 | | | * | | | * | | | * | | | * | * |
| ENERG. ELECT. P. PROPIA (MWh) | | 577 | * | | | | | | | 20.708 | | * | | 20.708 | * | | | * | | 20.708 | * | * |
| ENERG. ELECT. ADQUIRIDA (MWh) | | 1.143 | * | | | | | | | 466 | | * | | 466 | * | | | * | | 466 | * | * |
| GASÓLEO (miles de litros) | | 30 | * | | 105 | 113.986 | | 105 | 113.986 | 784 | | * | | 784 | * | | | * | | 784 | * | * |
| FUEL-OIL (t) | | 833 | * | | | | | | | | | * | | | * | | | * | | | * | * |
| GAS NATURAL (miles de Nm3) | | | * | | | | | | | | | * | | | * | | | * | | | * | * |
| OTROS CONSUMOS (GASOLINA, ...) | | | * | | | | | | | | | * | | | * | | | * | | | * | * |
| CONTRATAS Y OTROS GASTOS | | | * | | | 2.133.838 | | | 2.133.838 | | | * | | | * | | | * | | | * | * |
| INVERSIONES REALIZADAS | | | * | | | 61.704 | | | 61.704 | | | * | | | * | | | * | | | * | * |
| | | | kW | | | kW | | | kW | | | kW | | | kW | | | kW | | | kW | |
| POTENCIA INSTALADA | | | 1.296 | | | 4.360 | | | 4.360 | | | 26.543 | | | 26.543 | | | 26.543 | | | 26.543 | |
| MOTORES ELÉCTRICOS | | | 1.096 | | | | | | | | | 3.962 | | | 3.962 | | | 3.962 | | | 3.962 | |
| MOTORES DE EXPL. O COMBUSTIÓN | | | 1 | | | 4.360 | | | 4.360 | | | 10.581 | | | 10.581 | | | 10.581 | | | 10.581 | |
| OTRAS MÁQUINAS | | | 199 | | | | | | | | | 12.000 | | | 12.000 | | | 12.000 | | | 12.000 | |
| | | | EUROS | | | EUROS | | | EUROS | | | EUROS | | | EUROS | | | EUROS | | | EUROS | |
| PRODUCCIÓN VENDIBLE | | | * | | | 5.064.386 | | | 5.064.386 | | | * | | | * | | | * | | | * | * |
| BENTONITA (t) | | 8.976 | * | | 47.602 | 5.064.386 | | 47.602 | 5.064.386 | | 31.864 | * | | 31.864 | * | | | * | | 31.864 | * | * |
| SEPIOLITA (t) | | | * | | | | | | | 494.176 | | * | | 494.176 | * | | | * | | 494.176 | * | * |
| ATTAPULGITA (t) | | 23.537 | * | | | | | | | | | * | | | * | | | * | | | * | * |

TABLA 3.3 - EXTRACCIÓN DE MINERALES INDUSTRIALES 2012.

| SUSTANCIA Nº DE EXPLOTACIONES | TOTAL ARCILLAS ESPECIALES | | | |
|---|---------------------------|---------|-------------|--------------|
| | MUJERES | | TOTAL | |
| | Contr. | Propia | Contr. | Propia |
| | 12 | | | |
| EMPLEO EN FIN DE AÑO | | 56 | 94 | 367 |
| DIRECTIVOS Y PERSONAL TITULADO ADMINISTRATIVOS | | 17 | 3 | 124 |
| PERSONAL DE PRODUC. INTERIOR | | 27 | | 35 |
| PERSONAL DE PRODUC. EXTERIOR | | 6 | 89 | 28 |
| ESTABLECIMIENTO DE BENEFICIO | | 6 | 2 | 180 |
| | UNIDADES | | EUROS | |
| | Contr. | Propia | Contr. | Propia |
| HORAS TRABAJADAS (miles) | 109 | 615 | 18.830.611 | |
| DIRECTIVOS Y PERSONAL TITULADO ADMINISTRATIVOS | 4 | 195 | 7.239.344 | |
| PERSONAL DE PRODUC. INTERIOR | | 64 | 1.851.207 | |
| PERSONAL DE PRODUC. EXTERIOR | 100 | 39 | 742.107 | |
| ESTABLECIMIENTO DE BENEFICIO | 4 | 317 | 8.997.953 | |
| CONSUMO MATERIALES | | | 6.501.720 | |
| AGUA (m3) | | 5.156 | 4.742 | |
| EXPLOSIVOS ROMPEDORES (t) | | | | |
| PÓLVORA (t) | | | | |
| DETONADORES Y MULTIP.(miles) | | | | |
| CORDÓN DETONANTE (miles de m) | | | | |
| MECHA (miles de m) | | | | |
| ENTIBACIONES METÁLICAS (t) | | | 64.789 | |
| ENTIBACIONES DE MADERA (m3) | | | 12.907 | |
| REACTIVOS | | | 1.618.049 | |
| LUBRICANTES | | | 3.221.990 | |
| REPUESTOS | | | 1.579.243 | |
| OTRAS MATERIAS | | | | |
| MINERAL DE OTRAS EXPLOTAC.(t) | | 21.726 | | |
| ENERGÍA CONSUMIDA | | | 3.077.505 | |
| ENERG. ELECT. P. PROPIA (MWh) | | 21.617 | | |
| ENERG. ELECT. ADQUIRIDA (MWh) | | 4.280 | 330.527 | |
| GASÓLEO (miles de litros) | | 977 | 775.406 | |
| FUEL-OIL (t) | | 833 | 604.837 | |
| GAS NATURAL (miles de Nm3) | | 38.604 | 1.366.735 | |
| OTROS CONSUMOS (GASOLINA, ...) | | | | |
| CONTRATAS Y OTROS GASTOS | | | 26.344.132 | |
| INVERSIONES REALIZADAS | | | 1.754.131 | |
| | | | | kW |
| POTENCIA INSTALADA | | | 36.207 | |
| MOTORES ELÉCTRICOS | | | 8.873 | |
| MOTORES DE EXPL. O COMBUSTIÓN | | | 15.005 | |
| OTRAS MÁQUINAS | | | 12.329 | |
| | | | | EUROS |
| PRODUCCIÓN VENDIBLE | | | 101.785.364 | |
| BENTONITA (t) | | 96.605 | 15.419.708 | |
| SEPIOLITA (t) | | 622.372 | 82.387.901 | |
| ATTAPULGITA (t) | | 23.537 | 3.977.755 | |

TABLA 3.3 - EXTRACCIÓN DE MINERALES INDUSTRIALES 2012.

| SUSTANCIA Nº DE EXPLOTACIONES | CAOLÍN CASTILLA Y LEÓN | | CAOLÍN CUENCA | | CAOLÍN GUADALAJARA | | CAOLÍN TOLEDO | | CAOLÍN CASTILLA-LA MANCHA | | | | | | | |
|--|---------------------------|--------|------------------|---------|-----------------------|--------------|------------------|--------|------------------------------|--------|-----------------|---------|--------------------|--------------|-----------------|--------|
| | 1 | | 4 | | 2 | | 2 | | 8 | | 8 | | 8 | | | |
| | MUJERES Contr. | Propia | TOTAL Contr. | Propia | MUJERES Contr. | Propia | TOTAL Contr. | Propia | MUJERES Contr. | Propia | TOTAL Contr. | Propia | MUJERES Contr. | Propia | TOTAL Contr. | Propia |
| EMPLEO EN FIN DE AÑO | | 2 | 4 | 21 | 1 | 8 | 36 | 8 | 11 | 72 | | | 9 | 19 | 108 | |
| DIRECTIVOS Y PERSONAL TITULADO ADMINISTRATIVOS | 1 | | | 3 | 1 | | 4 | 4 | | 5 | | | 1 | | 9 | |
| PERSONAL DE PRODUC. INTERIOR | | | | 3 | 1 | | 2 | 4 | | 6 | | | 5 | | 8 | |
| PERSONAL DE PRODUC. EXTERIOR | | | 4 | | | 8 | 12 | | 11 | 5 | 4 | | | 23 | 17 | |
| ESTABLECIMIENTO DE BENEFICIO | 1 | | | 15 | | | 18 | 3 | | 56 | | | 3 | | 74 | |
| | UNIDADES Contr. | Propia | EUROS Propia | | UNIDADES Contr. | Propia | EUROS Propia | | UNIDADES Contr. | Propia | EUROS Propia | | UNIDADES Contr. | Propia | EUROS Propia | |
| HORAS TRABAJADAS (miles) | 4 | 35 | * | 9 | 62 | 667.363 | 20 | 119 | * | | | 29 | 181 | 3.385.091 | | |
| DIRECTIVOS Y PERSONAL TITULADO ADMINISTRATIVOS | | 5 | * | | 4 | 71.778 | | 8 | * | | | | 12 | 508.828 | | |
| PERSONAL DE PRODUC. INTERIOR | | 5 | * | | 2 | 18.750 | | 11 | * | | | | 13 | 360.653 | | |
| PERSONAL DE PRODUC. EXTERIOR | 4 | | | 9 | 23 | 235.105 | 20 | 8 | * | 4 | | 33 | 31 | 401.551 | | |
| ESTABLECIMIENTO DE BENEFICIO | | 25 | * | | 33 | 341.730 | | 92 | * | | | | 125 | 2.114.059 | | |
| CONSUMO MATERIALES | | | * | | | 41.043 | | | * | | * | | | 118.302 | | |
| AGUA (m3) | | 370 | * | | | | | | | | | | | | | |
| EXPLOSIVOS ROMPEDORES (t) | | | | | | | | | | | | | | | | |
| PÓLVORA (t) | | | | | | | | | | | | | | | | |
| DETONADORES Y MULTIP.(miles) | | | | | | | | | | | | | | | | |
| CORDÓN DETONANTE (miles de m) | | | | | | | | | | | | | | | | |
| MECHA (miles de m) | | | | | | | | | | | | | | | | |
| ENTIBACIONES METÁLICAS (t) | | | * | | | | | | | | | | | | | |
| ENTIBACIONES DE MADERA (m3) | | | * | | | | | | | | | | | | | |
| REACTIVOS | | | * | | | | | | | | | | | | | |
| LUBRICANTES | | | * | | | 1.845 | | | | | | | | 1.845 | | |
| REPUESTOS | | | * | | | 27.228 | | | * | | * | | | 77.878 | | |
| OTRAS MATERIAS | | | | | | 11.970 | | | * | | | | | 38.579 | | |
| MINERAL DE OTRAS EXPLOTAC.(t) | | | | | | | | | | | | | | | | |
| ENERGÍA CONSUMIDA | | | * | | | 197.313 | | | * | | * | | | 1.859.213 | | |
| ENERG. ELECT. P. PROPIA (MWh) | | | | | | | 6.910 | | | | | 6.910 | | | | |
| ENERG. ELECT. ADQUIRIDA (MWh) | | 1.552 | * | | | | 2.831 | | * | | | 2.831 | | 408.917 | | |
| GASÓLEO (miles de litros) | | 60 | * | 230 | | 197.313 | 175 | | * | 37 | * | 442 | | 386.914 | | |
| FUEL-OIL (t) | | | | | | | | | | | | | | | | |
| GAS NATURAL (miles de Nm3) | | 11.648 | * | | | | 36.310 | | * | | | 36.310 | | 1.061.216 | | |
| OTROS CONSUMOS (GASOLINA, ...) | | | | | | | | | * | | | | | 2.166 | | |
| CONTRATAS Y OTROS GASTOS | | | * | | | 467.332 | | | * | | * | | | 3.189.091 | | |
| INVERSIONES REALIZADAS | | | * | | | 47.774 | | | * | | | | | 877.324 | | |
| | | | kW | | | kW | | | kW | | kW | | | kW | | |
| POTENCIA INSTALADA | | | 2.655 | | | 2.350 | | | 5.386 | | 1.170 | | | 8.906 | | |
| MOTORES ELÉCTRICOS | | | 2.486 | | | | | | 1.513 | | | | | 1.513 | | |
| MOTORES DE EXPL. O COMBUSTIÓN | | | 169 | | | 2.350 | | | 2.651 | | 1.170 | | | 6.171 | | |
| OTRAS MÁQUINAS | | | | | | | | | 1.222 | | | | | 1.222 | | |
| | | | EUROS | | | EUROS | | | EUROS | | EUROS | | | EUROS | | |
| PRODUCCIÓN VENDIBLE | | | * | | | 2.911.006 | | | * | | * | | | 17.568.485 | | |
| ARCILLA REFRAC. (t) | | | | | | | | | | 4.000 | * | 4.000 | | 24.000 | | |
| CONTENIDO EN Al2O3 (t) | | | | | | | | | | 1.600 | | 1.600 | | | | |
| CAOLÍN BRUTO (t) | | | | 24.000 | | 343.000 | | | | | | 24.000 | | 343.000 | | |
| CONTENIDO EN Al2O3 (t) | | | | 6.240 | | | | | | | | 6.240 | | | | |
| CAOLÍN LAVADO (t) | | 80.473 | * | 30.687 | | 1.666.398 | 102.519 | | * | | | 133.206 | | 10.586.840 | | |
| CONTENIDO EN Al2O3 (t) | | 24.947 | | 10.434 | | | 36.907 | | | | | 47.341 | | | | |
| CUARZO (t) | | 625 | * | 23.660 | | 236.660 | | | | | | 23.660 | | 236.660 | | |
| CONTENIDO EN SiO2 (t) | | 575 | | 21.294 | | | | | | | | 21.294 | | | | |
| FELDESPATO (t) | | | | | | | 30.205 | | * | | | 30.205 | | 146.917 | | |
| MICA (t) | | 1.273 | * | | | | | | | | | | | | | |
| ARCILLA (t) | | | | | | | 137.687 | | * | 30.240 | * | 167.927 | | 801.031 | | |
| ARENA Y GRAVA (t) | | 3.539 | * | | | | | | | | | | | | | |
| ARENA SILÍCEA (t) | | | | 108.895 | | 664.948 | 241.914 | | * | | | 350.809 | | 5.430.037 | | |

TABLA 3.3 - EXTRACCIÓN DE MINERALES INDUSTRIALES 2012.

| SUSTANCIA Nº DE EXPLOTACIONES | CAOLÍN CORUÑA (A) | | 1 | | CAOLÍN LUGO | | 2 | | CAOLÍN GALICIA | | 3 | | CAOLÍN VALENCIA - VALÉN | | 16 | | 16 | | | | |
|---|----------------------|--------|--------|--------|----------------|--------|--------|--------|-------------------|--------|-----------|---------|----------------------------|-----------|--------|--------|----------|--------|-----------|-----------|-----------|
| | MUJERES | | TOTAL | | MUJERES | | TOTAL | | MUJERES | | TOTAL | | MUJERES | | TOTAL | | MUJERES | | TOTAL | | |
| | Contr. | Propia | Contr. | Propia | Contr. | Propia | Contr. | Propia | Contr. | Propia | Contr. | Propia | Contr. | Propia | Contr. | Propia | Contr. | Propia | Contr. | Propia | |
| EMPLEO EN FIN DE AÑO | 2 | 4 | 32 | | 1 | 18 | 33 | | 3 | 22 | 65 | 7 | 28 | 84 | | | 7 | 28 | 84 | | |
| DIRECTIVOS Y PERSONAL TITULADO ADMINISTRATIVOS | 1 | | 2 | | 1 | | 1 | | 2 | | 3 | 4 | 3 | 10 | | | 3 | 3 | 10 | | |
| PERSONAL DE PRODUC. INTERIOR | | 4 | 6 | | | 18 | 2 | | | 22 | 8 | | 24 | 53 | | | | 24 | 53 | | |
| PERSONAL DE PRODUC. EXTERIOR ESTABLECIMIENTO DE BENEFICIO | 1 | | 21 | | | | 24 | | 1 | | 45 | | 1 | 16 | | | 1 | 1 | 16 | | |
| | UNIDADES | | EUROS | | UNIDADES | | EUROS | | UNIDADES | | EUROS | | UNIDADES | | EUROS | | UNIDADES | | EUROS | | |
| | Contr. | Propia | Contr. | Propia | Contr. | Propia | Contr. | Propia | Contr. | Propia | Contr. | Propia | Contr. | Propia | Contr. | Propia | Contr. | Propia | Contr. | Propia | |
| HORAS TRABAJADAS (miles) | 5 | 44 | * | | 14 | 10 | * | | 19 | 54 | 1.392.578 | 17 | 87 | 1.418.961 | | | 17 | 87 | 1.418.961 | | |
| DIRECTIVOS Y PERSONAL TITULADO ADMINISTRATIVOS | 5 | | * | | 6 | | * | | 11 | | 408.289 | 1 | 7 | 122.770 | | | 1 | 7 | 122.770 | | |
| PERSONAL DE PRODUC. INTERIOR | 4 | | * | | | | * | | 4 | | 82.135 | | 7 | 101.130 | | | | 7 | 101.130 | | |
| PERSONAL DE PRODUC. EXTERIOR ESTABLECIMIENTO DE BENEFICIO | 5 | 8 | * | | 14 | 2 | * | | 19 | 10 | 188.629 | 15 | 51 | 681.714 | | | 15 | 51 | 681.714 | | |
| | 27 | | * | | 2 | | * | | 29 | | 713.525 | 1 | 22 | 513.347 | | | 1 | 22 | 513.347 | | |
| CONSUMO MATERIALES | | | * | | | | * | | | | 400.808 | | | 608.317 | | | | | 608.317 | | |
| AGUA (m3) | | | | | 22.700 | | * | | 22.700 | | 23.995 | | | | | | | | | | |
| EXPLOSIVOS ROMPEDORES (t) | | | | | | | | | | | | | 19 | 58.196 | | | | 19 | 58.196 | | |
| PÓLVORA (t) | | | | | | | | | | | | | | | | | | | | | |
| DETONADORES Y MULTIP.(miles) | | | | | | | | | | | | | 2 | 1.998 | | | | 2 | 1.998 | | |
| CORDÓN DETONANTE (miles de m) | | | | | | | | | | | | | 3 | 5.956 | | | | 3 | 5.956 | | |
| MECHA (miles de m) | | | | | | | | | | | | | | | | | | | | | |
| ENTIBACIONES METÁLICAS (t) | | | | | | | | | | | | | | | | | | | | | |
| ENTIBACIONES DE MADERA (m3) | | | | | | | | | | | | | | | | | | | | | |
| REACTIVOS | | | * | | | | | | | | 129.231 | | | | | | | | | | |
| LUBRICANTES | | | * | | | | | | | | 5.347 | | | 18.352 | | | | | | 18.352 | |
| REPUESTOS | | | * | | | | | | | | 80.568 | | | 509.015 | | | | | | 509.015 | |
| OTRAS MATERIAS | | | * | | | | | | | | 161.667 | | | 14.800 | | | | | | 14.800 | |
| MINERAL DE OTRAS EXPLOTAC.(t) | | | | | | | | | | | | | | | | | | | | | |
| ENERGÍA CONSUMIDA | | | * | | | | * | | | | 1.585.401 | | | 1.428.918 | | | | | | 1.428.918 | |
| ENERG. ELECT. P. PROPIA (MWh) | | | | | | | | | | | | | 2 | | | | | 2 | | | |
| ENERG. ELECT. ADQUIRIDA (MWh) | 3.807 | | * | | 3.320 | | * | | 7.127 | | 832.966 | 2.488 | | 271.024 | | | 2.488 | | | 271.024 | |
| GASÓLEO (miles de litros) | 135 | | * | | 198 | | * | | 333 | | 319.931 | 1.375 | | 1.157.894 | | | 1.375 | | | 1.157.894 | |
| FUEL-OIL (t) | | | | | | | | | | | | | | | | | | | | | |
| GAS NATURAL (miles de Nm3) | 11.482 | | * | | | | * | | 11.482 | | 422.794 | | | | | | | | | | |
| OTROS CONSUMOS (GASOLINA, ...) | | | | | | | | | | | 9.710 | | | | | | | | | | |
| CONTRATAS Y OTROS GASTOS | | | * | | | | * | | | | 2.202.824 | | | 1.369.366 | | | | | | 1.369.366 | |
| INVERSIONES REALIZADAS | | | * | | | | * | | | | 396.532 | | | 628.097 | | | | | | 628.097 | |
| | | | kW | | | | kW | | | | kW | | | kW | | | | | | kW | |
| POTENCIA INSTALADA | | | 3.280 | | | | 6.984 | | | | 10.264 | | | 27.571 | | | | | | 27.571 | |
| MOTORES ELÉCTRICOS | | | 2.598 | | | | 4.276 | | | | 6.874 | | | 3.259 | | | | | | 3.259 | |
| MOTORES DE EXPL. O COMBUSTIÓN | | | 435 | | | | 2.708 | | | | 3.143 | | | 23.688 | | | | | | 23.688 | |
| OTRAS MÁQUINAS | | | 247 | | | | | | | | 247 | | | 624 | | | | | | 624 | |
| | | | EUROS | | | | EUROS | | | | EUROS | | | EUROS | | | | | | EUROS | |
| PRODUCCIÓN VENDIBLE | | | * | | | | * | | | | 8.473.241 | | | 9.278.179 | | | | | | 9.278.179 | |
| ARCILLA REFRAC. (t) | | | | | | | | | | | | | | | | | | | | | |
| CONTENIDO EN Al2O3 (t) | | | | | | | | | | | | | | | | | | | | | |
| CAOLÍN BRUTO (t) | | | | | | | | | | | | | 419.120 | 1.752.415 | | | 419.120 | | | | 1.752.415 |
| CONTENIDO EN Al2O3 (t) | | | | | | | | | | | | | 106.744 | | | | 106.744 | | | | |
| CAOLÍN LAVADO (t) | 22.480 | | * | | 47.972 | | * | | 70.452 | | 7.505.156 | | | 1.583.208 | | | 61.718 | | | | 1.583.208 |
| CONTENIDO EN Al2O3 (t) | 7.194 | | | | 14.392 | | | | 21.586 | | | | | 21.836 | | | 21.836 | | | | |
| CUARZO (t) | | | | | | | | | | | | | | | | | | | | | |
| CONTENIDO EN SiO2 (t) | | | | | | | | | | | | | | | | | | | | | |
| FELDESPATO (t) | | | | | | | | | | | | | 18.790 | 286.353 | | | 18.790 | | | | 286.353 |
| MICA (t) | 2.245 | | * | | | | * | | 2.245 | | 623.285 | | | | | | | | | | |
| ARCILLA (t) | | | | | | | | | | | | | 915.133 | 3.471.403 | | | 915.133 | | | | 3.471.403 |
| ARENA Y GRAVA (t) | | | | | | | | | | | | | 45.974 | 96.593 | | | 45.974 | | | | 96.593 |
| ARENA SILÍCEA (t) | 172.400 | | * | | | | * | | 172.400 | | 344.800 | 196.646 | | 2.088.207 | | | 196.646 | | | | 2.088.207 |

TABLA 3.3 - EXTRACCIÓN DE MINERALES INDUSTRIALES 2012.

| SUSTANCIA Nº DE EXPLOTACIONES | TOTAL CAOLÍN | | | |
|--|--------------|-----------|--------|------------|
| | 33 | | | |
| | MUJERES | | TOTAL | |
| | Contr. | Propia | Contr. | Propia |
| EMPLEO EN FIN DE AÑO | | 25 | 89 | 313 |
| DIRECTIVOS Y PERSONAL TITULADO ADMINISTRATIVOS | | 8 | 4 | 36 |
| PERSONAL DE PRODUC. INTERIOR | | 12 | | 19 |
| PERSONAL DE PRODUC. EXTERIOR | | | 87 | 16 |
| ESTABLECIMIENTO DE BENEFICIO | | 5 | 2 | 82 |
| | | | | 160 |
| | UNIDADES | | EUROS | |
| | Contr. | Propia | Contr. | Propia |
| HORAS TRABAJADAS (miles) | 88 | 400 | | 7.759.915 |
| DIRECTIVOS Y PERSONAL TITULADO ADMINISTRATIVOS | 1 | 39 | | 1.341.855 |
| PERSONAL DE PRODUC. INTERIOR | | 29 | | 688.359 |
| PERSONAL DE PRODUC. EXTERIOR | 90 | 15 | | 408.879 |
| ESTABLECIMIENTO DE BENEFICIO | 1 | 97 | | 1.339.365 |
| | | 219 | | 3.981.457 |
| CONSUMO MATERIALES | | | | 1.457.638 |
| AGUA (m3) | | 23.070 | | 24.356 |
| EXPLOSIVOS ROMPEDORES (t) | | 22 | | 71.906 |
| PÓLVORA (t) | | | | |
| DETONADORES Y MULTIP.(miles) | | 11 | | 14.843 |
| CORDÓN DETONANTE (miles de m) | | 12 | | 10.528 |
| MECHA (miles de m) | | | | |
| ENTIBACIONES METÁLICAS (t) | | 4 | | 5.492 |
| ENTIBACIONES DE MADERA (m3) | | 168 | | 17.345 |
| REACTIVOS | | | | 151.684 |
| LUBRICANTES | | | | 27.678 |
| REPUESTOS | | | | 883.610 |
| OTRAS MATERIAS | | | | 250.196 |
| MINERAL DE OTRAS EXPLOTAC.(t) | | | | |
| ENERGÍA CONSUMIDA | | | | 6.157.602 |
| ENERG. ELECT. P. PROPIA (MWh) | | 6.912 | | |
| ENERG. ELECT. ADQUIRIDA (MWh) | | 15.250 | | 1.821.558 |
| GASÓLEO (miles de litros) | | 2.694 | | 2.336.378 |
| FUEL-OIL (t) | | | | |
| GAS NATURAL (miles de Nm3) | | 62.806 | | 1.987.790 |
| OTROS CONSUMOS (GASOLINA, ...) | | | | 11.876 |
| CONTRATAS Y OTROS GASTOS | | | | 7.542.433 |
| INVERSIONES REALIZADAS | | | | 2.316.642 |
| | | | | kW |
| POTENCIA INSTALADA | | | | 53.311 |
| MOTORES ELÉCTRICOS | | | | 14.553 |
| MOTORES DE EXPL. O COMBUSTIÓN | | | | 36.660 |
| OTRAS MÁQUINAS | | | | 2.098 |
| | | | | EUROS |
| PRODUCCIÓN VENDIBLE | | | | 40.023.578 |
| ARCILLA REFRAC. (t) | | 4.000 | | 24.000 |
| CONTENIDO EN Al2O3 (t) | | 1.600 | | |
| CAOLÍN BRUTO (t) | | 455.837 | | 2.240.694 |
| CONTENIDO EN Al2O3 (t) | | 116.799 | | |
| CAOLÍN LAVADO (t) | | 389.251 | | 23.991.773 |
| CONTENIDO EN Al2O3 (t) | | 127.841 | | |
| CUARZO (t) | | 24.285 | | 253.822 |
| CONTENIDO EN SiO2 (t) | | 21.869 | | |
| FELDESPATO (t) | | 48.995 | | 433.270 |
| MICA (t) | | 3.518 | | 818.791 |
| ARCILLA (t) | | 1.083.060 | | 4.272.434 |
| ARENA Y GRAVA (t) | | 49.513 | | 125.750 |
| ARENA SILÍCEA (t) | | 719.855 | | 7.863.044 |

TABLA 3.3 - EXTRACCIÓN DE MINERALES INDUSTRIALES 2012.

| SUSTANCIA Nº DE EXPLOTACIONES | CUARZO ASTURIAS | | 2 | | CUARZO ASTURIAS | | 2 | | CUARZO CANTABRIA | | 2 | | CUARZO CANTABRIA | | 2 | | CUARZO ÁVILA | | 1 | | |
|---|--------------------|--------|--------|--------|--------------------|--------|--------|--------|---------------------|--------|--------|--------|---------------------|--------|--------|--------|-----------------|--------|--------|--------|-------|
| | MUJERES | | TOTAL | | MUJERES | | TOTAL | | MUJERES | | TOTAL | | MUJERES | | TOTAL | | MUJERES | | TOTAL | | |
| | Contr. | Propia | Contr. | Propia | Contr. | Propia | Contr. | Propia | Contr. | Propia | Contr. | Propia | Contr. | Propia | Contr. | Propia | Contr. | Propia | Contr. | Propia | |
| EMPLEO EN FIN DE AÑO | | 1 | 7 | 20 | | 1 | 7 | 20 | | 10 | 1 | | 10 | 1 | | 1 | | 3 | 2 | | 1 |
| DIRECTIVOS Y PERSONAL TITULADO ADMINISTRATIVOS | | 1 | | 3 | | 1 | | 3 | | | | | | 1 | | | | | | | 1 |
| PERSONAL DE PRODUC. INTERIOR | | | 7 | 15 | | | 7 | 15 | | 10 | | | 10 | | | | | | | 3 | 1 |
| PERSONAL DE PRODUC. EXTERIOR ESTABLECIMIENTO DE BENEFICIO | | | | | | | | | | | | | | | | | | | | | |
| | UNIDADES | | EUROS | | UNIDADES | | EUROS | | UNIDADES | | EUROS | | UNIDADES | | EUROS | | UNIDADES | | EUROS | | |
| | Contr. | Propia | Contr. | Propia | Contr. | Propia | Contr. | Propia | Contr. | Propia | Contr. | Propia | Contr. | Propia | Contr. | Propia | Contr. | Propia | Contr. | Propia | |
| HORAS TRABAJADAS (miles) | 2 | 35 | | * | 2 | 35 | | * | 16 | | * | 16 | | * | | | 6 | 2 | | * | |
| DIRECTIVOS Y PERSONAL TITULADO ADMINISTRATIVOS | | 3 | | * | | 3 | | * | | | * | | | * | | | | 1 | | * | |
| PERSONAL DE PRODUC. INTERIOR | | 5 | | * | | 5 | | * | | | * | | | * | | | | | | * | |
| PERSONAL DE PRODUC. EXTERIOR ESTABLECIMIENTO DE BENEFICIO | 2 | 27 | | * | 2 | 27 | | * | 16 | | * | 16 | | * | | | 6 | 1 | | * | |
| CONSUMO MATERIALES | | | | * | | | | * | | | | | | * | | | | | | | * |
| AGUA (m3) | | | | * | | | | * | | | | | | * | | | | | | | * |
| EXPLOSIVOS ROMPEDORES (t) | | | | * | | | | * | | | | | | * | | | | | | | * |
| PÓLVORA (t) | | | | * | | | | * | | | | | | * | | | | | | | * |
| DETONADORES Y MULTIP.(miles) | | | | * | | | | * | | | | | | * | | | | | | | * |
| CORDÓN DETONANTE (miles de m) | | | | * | | | | * | | | | | | * | | | | | | | * |
| MECHA (miles de m) | | | | * | | | | * | | | | | | * | | | | | | | * |
| ENTIBACIONES METÁLICAS (t) | | | | * | | | | * | | | | | | * | | | | | | | * |
| ENTIBACIONES DE MADERA (m3) | | | | * | | | | * | | | | | | * | | | | | | | * |
| REACTIVOS | | | | * | | | | * | | | | | | * | | | | | | | * |
| LUBRICANTES | | | | * | | | | * | | | | | | * | | | | | | | * |
| REPUESTOS | | | | * | | | | * | | | | | | * | | | | | | | * |
| OTRAS MATERIAS | | | | * | | | | * | | | | | | * | | | | | | | * |
| MINERAL DE OTRAS EXPLOTAC.(t) | | | | * | | | | * | | | | | | * | | | | | | | * |
| ENERGÍA CONSUMIDA | | | | * | | | | * | | | | | | * | | | | | | | * |
| ENERG. ELECT. P. PROPIA (MWh) | | | | * | | | | * | | | | | | * | | | | | | | * |
| ENERG. ELECT. ADQUIRIDA (MWh) | 1.104 | | | * | 1.104 | | | * | 69 | | | * | 69 | | | * | | | | | * |
| GASÓLEO (miles de litros) | 186 | | | * | 186 | | | * | 1 | | | * | 1 | | | * | | 15 | | | * |
| FUEL-OIL (t) | 16 | | | * | 16 | | | * | | | | * | | | | * | | | | | * |
| GAS NATURAL (miles de Nm3) | | | | * | | | | * | | | | * | | | | * | | | | | * |
| OTROS CONSUMOS (GASOLINA, ...) | | | | * | | | | * | | | | * | | | | * | | | | | * |
| CONTRATAS Y OTROS GASTOS | | | | * | | | | * | | | | * | | | | * | | | | | * |
| INVERSIONES REALIZADAS | | | | * | | | | * | | | | * | | | | * | | | | | * |
| | | | | kW | | | | kW | | | | kW | | | | kW | | | | | kW |
| POTENCIA INSTALADA | | | | 2.761 | | | | 2.761 | | | | 1.634 | | | | 1.634 | | | | | 520 |
| MOTORES ELÉCTRICOS | | | | 1.061 | | | | 1.061 | | | | 876 | | | | 876 | | | | | |
| MOTORES DE EXPL. O COMBUSTIÓN | | | | 1.699 | | | | 1.699 | | | | 758 | | | | 758 | | | | | 520 |
| OTRAS MÁQUINAS | | | | 1 | | | | 1 | | | | | | | | | | | | | |
| | | | | EUROS | | | | EUROS | | | | EUROS | | | | EUROS | | | | | EUROS |
| PRODUCCIÓN VENDIBLE | | | | * | | | | * | | | | * | | | | * | | | | | * |
| CUARZO (t) | 141.809 | | | * | 141.809 | | | * | | | | * | | | | * | | | | 12.181 | * |
| CONTENIDO EN SiO2 (t) | 124.673 | | | * | 124.673 | | | * | | | | * | | | | * | | | | 8.527 | * |
| ARENA Y GRAVA (t) | 13.118 | | | * | 13.118 | | | * | 2.550 | | | * | 2.550 | | | * | | | | | * |
| ARENA SILÍCEA (t) | | | | * | | | | * | | | | * | | | | * | | | | | * |

TABLA 3.3 - EXTRACCIÓN DE MINERALES INDUSTRIALES 2012.

| SUSTANCIA Nº DE EXPLOTACIONES | CUARZO CASTILLA-LA MANCHA 2 | | | | CUARZO CÁCERES 1 | | | | CUARZO EXTREMADURA 1 | | | | CUARZO CORUÑA (A) 8 | | | | CUARZO LUGO 1 | | | |
|--|--------------------------------|--------|--------------|--------------|---------------------|--------|--------------|--------------|-------------------------|--------|--------------|--------------|------------------------|--------------|--------------|--------------|------------------|--------|--------|--------------|
| | MUJERES | | TOTAL | | MUJERES | | TOTAL | | MUJERES | | TOTAL | | MUJERES | | TOTAL | | MUJERES | | TOTAL | |
| | Contr. | Propia | Contr. | Propia | Contr. | Propia | Contr. | Propia | Contr. | Propia | Contr. | Propia | Contr. | Propia | Contr. | Propia | Contr. | Propia | Contr. | Propia |
| EMPLEO EN FIN DE AÑO | | 1 | 1 | 17 | | | | | | | 5 | 66 | 104 | | 2 | 13 | 19 | | | |
| DIRECTIVOS Y PERSONAL TITULADO ADMINISTRATIVOS | | | | 3 | | | | | | | | | 3 | | | | 2 | | | |
| PERSONAL DE PRODUC. INTERIOR | | | | 1 | | | | | | | | | 11 | | | | 2 | | | |
| PERSONAL DE PRODUC. EXTERIOR | | | | | | | 6 | | | | 6 | | 66 | 61 | | 10 | 2 | | | |
| ESTABLECIMIENTO DE BENEFICIO | | 1 | 1 | 2 | | | | | | | | 3 | 29 | | 1 | 3 | 13 | | | |
| | UNIDADES | | EUROS | | UNIDADES | | EUROS | | UNIDADES | | EUROS | | UNIDADES | | EUROS | | UNIDADES | | EUROS | |
| | Contr. | Propia | Propia | Propia | Contr. | Propia | Propia | Propia | Contr. | Propia | Propia | Propia | Propia | Contr. | Propia | Propia | Propia | Contr. | Propia | Propia |
| HORAS TRABAJADAS (miles) | 1 | 23 | * | * | | | | | | | 95 | 155 | 4.410.173 | 14 | 36 | * | * | | | * |
| DIRECTIVOS Y PERSONAL TITULADO ADMINISTRATIVOS | | 3 | * | * | | | | | | | | 5 | 256.128 | | 3 | * | * | | | * |
| PERSONAL DE PRODUC. INTERIOR | | | | * | | | | | | | | 19 | 485.842 | | 3 | * | * | | | * |
| PERSONAL DE PRODUC. EXTERIOR | | 19 | * | * | 3 | | | | 3 | | 95 | 75 | 2.792.554 | 11 | 2 | * | * | | | * |
| ESTABLECIMIENTO DE BENEFICIO | 1 | 1 | * | * | | | | | | | | 55 | 875.649 | 4 | 28 | * | * | | | * |
| CONSUMO MATERIALES | | | * | * | | | * | * | | | | | 1.531.378 | | | * | * | | | * |
| AGUA (m3) | | 300 | * | * | | | | | | | | | | 4.976 | | * | * | | | * |
| EXPLOSIVOS ROMPEDORES (t) | | 17 | * | * | 1 | | * | * | 1 | | * | 55 | 134.880 | | | * | * | | | * |
| PÓLVORA (t) | | | | | | | | | | | | | | | | | | | | |
| DETONADORES Y MULTIP.(miles) | | 1 | * | * | 0 | | * | * | 0 | | * | 4 | 14.272 | | | * | * | | | * |
| CORDÓN DETONANTE (miles de m) | | | | | 0 | | * | * | 0 | | * | 24 | 10.643 | | | * | * | | | * |
| MECHA (miles de m) | | | | | | | | | | | | | | | | | | | | |
| ENTIBACIONES METÁLICAS (t) | | | | | | | | | | | | | | | | | | | | |
| ENTIBACIONES DE MADERA (m3) | | | | | | | | | | | | | | | | | | | | |
| REACTIVOS | | | | | | | | | | | | | 9.600 | | | * | * | | | * |
| LUBRICANTES | | | * | * | | | * | * | | | * | | 20.423 | | | * | * | | | * |
| REPUESTOS | | | * | * | | | * | * | | | * | | 449.350 | | | * | * | | | * |
| OTRAS MATERIAS | | | * | * | | | * | * | | | * | | | | | * | * | | | * |
| MINERAL DE OTRAS EXPLOTAC.(t) | | | | | | | | | | | | 67.018 | 892.210 | 5.280 | | * | * | | | * |
| ENERGÍA CONSUMIDA | | | * | * | | | * | * | | | * | | 907.991 | | | * | * | | | * |
| ENERG. ELECT. P. PROPIA (MWh) | | | | * | | | * | * | | | * | | | | | * | * | | | * |
| ENERG. ELECT. ADQUIRIDA (MWh) | | 497 | * | * | | | * | * | | | * | 5.146 | 680.456 | 1.147 | | * | * | | | * |
| GASÓLEO (miles de litros) | | 109 | * | * | 20 | | * | * | 20 | | * | 269 | 227.535 | 199 | | * | * | | | * |
| FUEL-OIL (t) | | | | | | | | | | | | | | | | | | | | |
| GAS NATURAL (miles de Nm3) | | | | | | | | | | | | | | | | | | | | |
| OTROS CONSUMOS (GASOLINA, ...) | | | | | | | | | | | | | | | | | | | | |
| CONTRATAS Y OTROS GASTOS | | | * | * | | | * | * | | | * | | 10.052.850 | | | * | * | | | * |
| INVERSIONES REALIZADAS | | | * | * | | | * | * | | | * | | 277.244 | | | * | * | | | * |
| | | | kW | kW | | | kW | kW | | | kW | kW | kW | kW | kW | kW | kW | | | kW |
| POTENCIA INSTALADA | | | 1.054 | 1.226 | | | 1.226 | 1.226 | | | 1.226 | 9.621 | 4.000 | | | * | * | | | * |
| MOTORES ELÉCTRICOS | | | 406 | | | | | | | | | 4.757 | 1.215 | | | * | * | | | * |
| MOTORES DE EXPL. O COMBUSTIÓN | | | 648 | 1.226 | | | 1.226 | 1.226 | | | 1.226 | 4.634 | 2.785 | | | * | * | | | * |
| OTRAS MÁQUINAS | | | | | | | | | | | | 230 | | | | * | * | | | * |
| | | | EUROS | EUROS | | | EUROS | EUROS | | | EUROS | EUROS | EUROS | EUROS | EUROS | EUROS | EUROS | | | EUROS |
| PRODUCCIÓN VENDIBLE | | | * | * | | | * | * | | | * | | 21.808.827 | | | * | * | | | * |
| CUARZO (t) | | 52.888 | * | * | 3.071 | | * | * | 3.071 | | * | 491.082 | 17.890.530 | 18.071 | | * | * | | | * |
| CONTENIDO EN SiO2 (t) | | 51.564 | * | * | 2.610 | | * | * | 2.610 | | * | 365.491 | 12.650 | 226.139 | | * | * | | | * |
| ARENA Y GRAVA (t) | | 5.000 | * | * | | | * | * | | | * | 659.307 | 3.800.288 | | | * | * | | | * |
| ARENA SILÍCEA (t) | | | | | | | | | | | | 7.240 | 118.009 | | | * | * | | | * |

TABLA 3.3 - EXTRACCIÓN DE MINERALES INDUSTRIALES 2012.

| SUSTANCIA Nº DE EXPLOTACIONES | CUARZO PONTEVEDRA | | | | CUARZO GALICIA | | | | TOTAL CUARZO | | | |
|---|-------------------|--------|--------|--------|----------------|--------|------------|--------|--------------|--------|------------|--------|
| | 1 | | 10 | | 20 | | 20 | | 20 | | 20 | |
| | MUJERES | | TOTAL | | MUJERES | | TOTAL | | MUJERES | | TOTAL | |
| | Contr. | Propia | Contr. | Propia | Contr. | Propia | Contr. | Propia | Contr. | Propia | Contr. | Propia |
| EMPLEO EN FIN DE AÑO | 1 | 10 | 10 | | 8 | 89 | 133 | | 10 | 114 | 200 | |
| DIRECTIVOS Y PERSONAL TITULADO ADMINISTRATIVOS | 1 | | 2 | | 4 | | 15 | | 5 | | 16 | |
| PERSONAL DE PRODUC. INTERIOR | | 7 | 1 | | | 83 | 64 | | | 112 | 95 | |
| PERSONAL DE PRODUC. EXTERIOR ESTABLECIMIENTO DE BENEFICIO | | 3 | 6 | | 4 | 6 | 48 | | 5 | 8 | 70 | |
| | UNIDADES | | EUROS | | UNIDADES | | EUROS | | UNIDADES | | EUROS | |
| | Contr. | Propia | Contr. | Propia | Contr. | Propia | Contr. | Propia | Contr. | Propia | Contr. | Propia |
| HORAS TRABAJADAS (miles) | 11 | 12 | * | | 120 | 203 | 5.455.854 | | 152 | 312 | 7.148.450 | |
| DIRECTIVOS Y PERSONAL TITULADO ADMINISTRATIVOS | 2 | | * | | 10 | | 513.804 | | 22 | | 885.118 | |
| PERSONAL DE PRODUC. INTERIOR | 4 | | * | | 26 | | 655.456 | | 31 | | 736.280 | |
| PERSONAL DE PRODUC. EXTERIOR ESTABLECIMIENTO DE BENEFICIO | 8 | 1 | * | | 114 | 78 | 2.848.443 | | 146 | 132 | 3.606.773 | |
| | 4 | 5 | * | | 8 | 88 | 1.438.151 | | 11 | 127 | 1.920.279 | |
| CONSUMO MATERIALES | | | * | | | | 1.898.995 | | | | 3.375.898 | |
| AGUA (m3) | | | | | 4.976 | | 2.769 | | 5.276 | | 2.945 | |
| EXPLOSIVOS ROMPEDORES (t) | 15 | | * | | 70 | | 178.466 | | 106 | | 220.301 | |
| PÓLVORA (t) | | | | | | | | | | | | |
| DETONADORES Y MULTIP.(miles) | 1 | | * | | 5 | | 15.647 | | 8 | | 24.398 | |
| CORDÓN DETONANTE (miles de m) | 18 | | * | | 42 | | 28.056 | | 42 | | 28.209 | |
| MECHA (miles de m) | | | | | | | | | | | | |
| ENTIBACIONES METÁLICAS (t) | | | | | | | 17.977 | | | | 35.842 | |
| ENTIBACIONES DE MADERA (m3) | | | | | | | 30.260 | | | | 58.669 | |
| REACTIVOS | | | | | | | 670.457 | | | | 1.215.571 | |
| LUBRICANTES | | | * | | | | 51.019 | | | | 303.913 | |
| REPUESTOS | | | * | | | | 904.344 | | 145.804 | | 1.486.050 | |
| OTRAS MATERIAS MINERAL DE OTRAS EXPLOTAC.(t) | | | | | 72.298 | | 904.344 | | 145.804 | | 1.486.050 | |
| ENERGÍA CONSUMIDA | | | * | | | | 1.339.224 | | | | 2.177.671 | |
| ENERG. ELECT. P. PROPIA (MWh) | | | | | | | 920.381 | | 9.759 | | 1.361.075 | |
| ENERG. ELECT. ADQUIRIDA (MWh) | 592 | | * | | 6.885 | | 920.381 | | 9.759 | | 1.361.075 | |
| GASÓLEO (miles de litros) | 34 | | * | | 502 | | 418.843 | | 955 | | 798.901 | |
| FUEL-OIL (t) | | | | | | | | | 16 | | 11.195 | |
| GAS NATURAL (miles de Nm3) | | | | | | | | | | | | |
| OTROS CONSUMOS (GASOLINA, ...) | | | | | | | | | | | 6.500 | |
| CONTRATAS Y OTROS GASTOS | | | * | | | | 10.805.471 | | | | 11.652.656 | |
| INVERSIONES REALIZADAS | | | * | | | | 319.292 | | | | 601.545 | |
| | | | kW | | | | kW | | | | kW | |
| POTENCIA INSTALADA | | | 4.132 | | | | 17.753 | | | | 27.942 | |
| MOTORES ELÉCTRICOS | | | 1.393 | | | | 7.365 | | | | 10.512 | |
| MOTORES DE EXPL. O COMBUSTIÓN | | | 2.739 | | | | 10.158 | | | | 17.193 | |
| OTRAS MÁQUINAS | | | | | | | 230 | | | | 237 | |
| | EUROS | | | | EUROS | | | | EUROS | | | |
| PRODUCCIÓN VENDIBLE | | | * | | | | 26.180.077 | | | | 34.968.813 | |
| CUARZO (t) | 35.835 | | * | | 544.988 | | 20.339.776 | | 999.167 | | 28.924.463 | |
| CONTENIDO EN SiO2 (t) | 35.118 | | | | 413.259 | | | | 812.111 | | | |
| ARENA Y GRAVA (t) | 56.935 | | * | | 942.381 | | 5.722.292 | | 986.781 | | 5.926.341 | |
| ARENA SILÍCEA (t) | | | | | 7.240 | | 118.009 | | 7.240 | | 118.009 | |

TABLA 3.3 - EXTRACCIÓN DE MINERALES INDUSTRIALES 2012.

| SUSTANCIA Nº DE EXPLOTACIONES | ESPATO FLÚOR GRANADA | | ESPATO FLÚOR ANDALUCÍA | | ESPATO FLÚOR ASTURIAS | | ESPATO FLÚOR ASTURIAS | | TOTAL ESPATO FLÚOR | | | |
|--|-------------------------|-----------------|---------------------------|-----------------|--------------------------|-----------------|--------------------------|-----------------|--------------------|-----------------|--------------------|-----------------|
| | 1 | | 1 | | 6 | | 6 | | 7 | | | |
| | MUJERES Contr. | TOTAL Propia | MUJERES Contr. | TOTAL Propia | MUJERES Contr. | TOTAL Propia | MUJERES Contr. | TOTAL Propia | MUJERES Contr. | TOTAL Propia | MUJERES Contr. | TOTAL Propia |
| EMPLEO EN FIN DE AÑO | 2 | 16 | 2 | 16 | 4 | 65 | 4 | 65 | 6 | 65 | 6 | 123 |
| DIRECTIVOS Y PERSONAL TITULADO ADMINISTRATIVOS | 1 | 3 | 1 | 3 | 2 | 27 | 2 | 27 | 3 | 3 | 3 | 30 |
| PERSONAL DE PRODUC. INTERIOR | 1 | 1 | 1 | 1 | 2 | 3 | 2 | 3 | 3 | 3 | 3 | 4 |
| PERSONAL DE PRODUC. EXTERIOR | | 8 | | 8 | | 65 | | 65 | | 58 | | 66 |
| ESTABLECIMIENTO DE BENEFICIO | | 4 | | 4 | | 19 | | 19 | | 19 | | 23 |
| | UNIDADES Contr. | EUROS Propia | UNIDADES Contr. | EUROS Propia | UNIDADES Contr. | EUROS Propia | UNIDADES Contr. | EUROS Propia | UNIDADES Contr. | EUROS Propia | UNIDADES Contr. | EUROS Propia |
| HORAS TRABAJADAS (miles) | 26 | * | 26 | * | 127 | 171 | 127 | 171 | 127 | 197 | 127 | 197 |
| DIRECTIVOS Y PERSONAL TITULADO ADMINISTRATIVOS | 4 | * | 4 | * | | 41 | 41 | 41 | 45 | 45 | 45 | 273 |
| PERSONAL DE PRODUC. INTERIOR | 1 | * | 1 | * | | 5 | 5 | 5 | 6 | 6 | 6 | 142.053 |
| PERSONAL DE PRODUC. EXTERIOR | 14 | * | 14 | * | 127 | 91 | 127 | 91 | 105 | 105 | 105 | 2.780.176 |
| ESTABLECIMIENTO DE BENEFICIO | 7 | * | 7 | * | | 33 | 33 | 33 | 40 | 40 | 40 | 971.696 |
| CONSUMO MATERIALES | | * | | * | | | | | | | | |
| AGUA (m3) | 130 | * | 130 | * | | 4.236 | 4.236 | 4.236 | 4.366 | 4.366 | 4.366 | 7.425 |
| EXPLOSIVOS ROMPEDORES (t) | 1 | * | 1 | * | | 381 | 381 | 381 | 382 | 382 | 382 | 1.145.817 |
| PÓLVORA (t) | | * | | * | | | | | | | | |
| DETONADORES Y MULTIP.(miles) | 0 | * | 0 | * | | 278 | 278 | 278 | 278 | 278 | 278 | 317.177 |
| CORDÓN DETONANTE (miles de m) | 6 | * | 6 | * | | 13 | 13 | 13 | 18 | 18 | 18 | 6.524 |
| MECHA (miles de m) | | * | | * | | | | | | | | |
| ENTIBACIONES METÁLICAS (t) | | * | | * | | | | | | | | |
| ENTIBACIONES DE MADERA (m3) | | * | | * | | | | | | | | |
| REACTIVOS | | * | | * | | 805.300 | 805.300 | 805.300 | | | | 805.300 |
| LUBRICANTES | | * | | * | | 57.903 | 57.903 | 57.903 | | | | 58.801 |
| REPUESTOS | | * | | * | | 1.132.945 | 1.132.945 | 1.132.945 | | | | 1.209.676 |
| OTRAS MATERIAS | | * | | * | | 1.407.437 | 1.407.437 | 1.407.437 | | | | 1.407.437 |
| MINERAL DE OTRAS EXPLOTAC.(t) | | * | | * | | | | | | | | |
| ENERGÍA CONSUMIDA | | * | | * | | | | | | | | |
| ENERG. ELECT. P. PROPIA (MWh) | 1 | * | 1 | * | | 19.360 | 19.360 | 19.360 | 19.361 | 19.361 | 19.361 | 4.838.856 |
| ENERG. ELECT. ADQUIRIDA (MWh) | | * | | * | | 10.270 | 10.270 | 10.270 | 10.270 | 10.270 | 10.270 | 1.114.172 |
| GASÓLEO (miles de litros) | 52 | * | 52 | * | | 423 | 423 | 423 | 475 | 475 | 475 | 336.684 |
| FUEL-OIL (t) | | * | | * | | | | | | | | |
| GAS NATURAL (miles de Nm3) | | * | | * | | 97.760 | 97.760 | 97.760 | 97.760 | 97.760 | 97.760 | 3.388.000 |
| OTROS CONSUMOS (GASOLINA, ...) | | * | | * | | | | | | | | |
| CONTRATAS Y OTROS GASTOS | | * | | * | | | | | | | | |
| INVERSIONES REALIZADAS | | * | | * | | 5.552.428 | 5.552.428 | 5.552.428 | | | | 5.552.428 |
| | | * | | * | | 3.137.888 | 3.137.888 | 3.137.888 | | | | 3.345.944 |
| | | kW | | kW | | kW | kW | kW | | kW | | kW |
| POTENCIA INSTALADA | | 405 | | 405 | | 16.075 | 16.075 | 16.075 | | 16.480 | | 16.480 |
| MOTORES ELÉCTRICOS | | 159 | | 159 | | 5.453 | 5.453 | 5.453 | | 5.612 | | 5.612 |
| MOTORES DE EXPL. O COMBUSTIÓN | | 246 | | 246 | | 8.044 | 8.044 | 8.044 | | 8.290 | | 8.290 |
| OTRAS MÁQUINAS | | | | | | 2.578 | 2.578 | 2.578 | | 2.578 | | 2.578 |
| | | EUROS | | EUROS | | EUROS | EUROS | EUROS | | EUROS | | EUROS |
| PRODUCCIÓN VENDIBLE | | * | | * | | | | | | | | |
| ESPATO-F ÁCIDO (t) | | * | | * | | 9.249.270 | 9.249.270 | 9.249.270 | | | | 10.198.118 |
| ESPATO-FLÚOR CERÁMICO (t) | | * | | * | | 9.151.560 | 9.151.560 | 9.151.560 | | | | 9.151.560 |
| ESPATO-FLÚOR CERÁMICO (t) | 7.000 | * | 7.000 | * | | 101.000 | 101.000 | 101.000 | 98.374 | 98.374 | 98.374 | 168.494 |
| ESPATO-F METALU. (t) | 4.900 | * | 4.900 | * | | 98.374 | 98.374 | 98.374 | 9.570 | 9.570 | 9.570 | 168.494 |
| ESPATO-F METALU. (t) | 3.000 | * | 3.000 | * | | 2.570 | 2.570 | 2.570 | 6.699 | 6.699 | 6.699 | 878.064 |
| ESPATO-F METALU. (t) | 2.250 | * | 2.250 | * | | 1.799 | 1.799 | 1.799 | 3.000 | 3.000 | 3.000 | 878.064 |
| ESPATO-F METALU. (t) | | * | | * | | | | | 2.250 | 2.250 | 2.250 | 878.064 |

TABLA 3.3 - EXTRACCIÓN DE MINERALES INDUSTRIALES 2012.

| SUSTANCIA Nº DE EXPLOTACIONES | ESTEATITA MÁLAGA | | | ESTEATITA ANDALUCÍA | | | TOTAL ESTEATITA | | |
|---|------------------|--------|---------------|---------------------|--------|---------------|-----------------|--------|---------------|
| | MUJERES | | TOTAL | MUJERES | | TOTAL | MUJERES | | TOTAL |
| | Contr. | Propia | Contr. Propia | Contr. | Propia | Contr. Propia | Contr. | Propia | Contr. Propia |
| EMPLEO EN FIN DE AÑO | 3 | 5 | 10 | 3 | 5 | 10 | 3 | 5 | 10 |
| DIRECTIVOS Y PERSONAL TITULADO ADMINISTRATIVOS | 2 | | 2 | 2 | | 2 | 2 | | 2 |
| PERSONAL DE PRODUC. INTERIOR | | 5 | | | 5 | | | 5 | |
| PERSONAL DE PRODUC. EXTERIOR ESTABLECIMIENTO DE BENEFICIO | 1 | | 6 | 1 | | 6 | 1 | | 6 |
| | UNIDADES | | EUROS | UNIDADES | | EUROS | UNIDADES | | EUROS |
| | Contr. | Propia | Propia | Contr. | Propia | Propia | Contr. | Propia | Propia |
| HORAS TRABAJADAS (miles) | 17 | | * | 17 | | * | 17 | | * |
| DIRECTIVOS Y PERSONAL TITULADO ADMINISTRATIVOS | 3 | | * | 3 | | * | 3 | | * |
| PERSONAL DE PRODUC. INTERIOR | 3 | | * | 3 | | * | 3 | | * |
| PERSONAL DE PRODUC. EXTERIOR ESTABLECIMIENTO DE BENEFICIO | 10 | | * | 10 | | * | 10 | | * |
| CONSUMO MATERIALES | | | * | | | * | | | * |
| AGUA (m3) | | | | | | | | | |
| EXPLOSIVOS ROMPEDORES (t) | | | | | | | | | |
| PÓLVORA (t) | | | | | | | | | |
| DETONADORES Y MULTIP.(miles) | | | | | | | | | |
| CORDÓN DETONANTE (miles de m) | | | | | | | | | |
| MECHA (miles de m) | | | | | | | | | |
| ENTIBACIONES METÁLICAS (t) | | | | | | | | | |
| ENTIBACIONES DE MADERA (m3) | | | | | | | | | |
| REACTIVOS | | | | | | | | | |
| LUBRICANTES | | | * | | | * | | | * |
| REPUESTOS | | | * | | | * | | | * |
| OTRAS MATERIAS | | | * | | | * | | | * |
| MINERAL DE OTRAS EXPLOTAC.(t) | | | | | | | | | |
| ENERGÍA CONSUMIDA | | | * | | | * | | | * |
| ENERG. ELECT. P. PROPIA (MWh) | | | | | | | | | |
| ENERG. ELECT. ADQUIRIDA (MWh) | 521 | | * | 521 | | * | 521 | | * |
| GASÓLEO (miles de litros) | 5 | | * | 5 | | * | 5 | | * |
| FUEL-OIL (t) | | | | | | | | | |
| GAS NATURAL (miles de Nm3) | | | | | | | | | |
| OTROS CONSUMOS (GASOLINA, ...) | | | | | | | | | |
| CONTRATAS Y OTROS GASTOS | | | * | | | * | | | * |
| INVERSIONES REALIZADAS | | | * | | | * | | | * |
| | | | kW | | | kW | | | kW |
| POTENCIA INSTALADA | | | 607 | | | 607 | | | 607 |
| MOTORES ELÉCTRICOS | | | 450 | | | 450 | | | 450 |
| MOTORES DE EXPL. O COMBUSTIÓN | | | 132 | | | 132 | | | 132 |
| OTRAS MÁQUINAS | | | 25 | | | 25 | | | 25 |
| | | | EUROS | | | EUROS | | | EUROS |
| PRODUCCIÓN VENDIBLE | | | * | | | * | | | * |
| ESTEATITA (t) | 8.857 | | * | 8.857 | | * | 8.857 | | * |

TABLA 3.3 - EXTRACCIÓN DE MINERALES INDUSTRIALES 2012.

| SUSTANCIA Nº DE EXPLOTACIONES | ESTRONCIO GRANADA | | | | ESTRONCIO ANDALUCÍA | | | | TOTAL ESTRONCIO | | | |
|--|-------------------|--------|--------|--------|---------------------|--------|--------|--------|-----------------|--------|--------|--------|
| | MUJERES | | TOTAL | | MUJERES | | TOTAL | | MUJERES | | TOTAL | |
| | Contr. | Propia | Contr. | Propia | Contr. | Propia | Contr. | Propia | Contr. | Propia | Contr. | Propia |
| EMPLEO EN FIN DE AÑO | 1 | 12 | 31 | | 1 | 12 | 31 | | 1 | 12 | 31 | |
| DIRECTIVOS Y PERSONAL TITULADO ADMINISTRATIVOS | 1 | 1 | 6 | | 1 | 1 | 6 | | 1 | 1 | 6 | |
| PERSONAL DE PRODUC. INTERIOR | | | | | | | | | | | | |
| PERSONAL DE PRODUC. EXTERIOR | | 11 | 5 | | | 11 | 5 | | | 11 | 5 | |
| ESTABLECIMIENTO DE BENEFICIO | | | 18 | | | | 18 | | | | 18 | |
| | UNIDADES | | EUROS | | UNIDADES | | EUROS | | UNIDADES | | EUROS | |
| | Contr. | Propia | Contr. | Propia | Contr. | Propia | Contr. | Propia | Contr. | Propia | Contr. | Propia |
| HORAS TRABAJADAS (miles) | 20 | 52 | * | | 20 | 52 | * | | 20 | 52 | * | |
| DIRECTIVOS Y PERSONAL TITULADO ADMINISTRATIVOS | | 9 | * | | | 9 | * | | | 9 | * | |
| PERSONAL DE PRODUC. INTERIOR | | 2 | * | | | 2 | * | | | 2 | * | |
| PERSONAL DE PRODUC. EXTERIOR | 19 | 8 | * | | 19 | 8 | * | | 19 | 8 | * | |
| ESTABLECIMIENTO DE BENEFICIO | | 32 | * | | | 32 | * | | | 32 | * | |
| CONSUMO MATERIALES | | | * | | | | * | | | | * | |
| AGUA (m3) | | | | | | | | | | | | |
| EXPLOSIVOS ROMPEDORES (t) | | 7 | * | | | 7 | * | | | 7 | * | |
| PÓLVORA (t) | | | | | | | | | | | | |
| DETONADORES Y MULTIP.(miles) | | 0 | * | | | 0 | * | | | 0 | * | |
| CORDÓN DETONANTE (miles de m) | | 1 | * | | | 1 | * | | | 1 | * | |
| MECHA (miles de m) | | | | | | | | | | | | |
| ENTIBACIONES METÁLICAS (t) | | | | | | | | | | | | |
| ENTIBACIONES DE MADERA (m3) | | | | | | | | | | | | |
| REACTIVOS | | | * | | | | * | | | | * | |
| LUBRICANTES | | | * | | | | * | | | | * | |
| REPUESTOS | | | * | | | | * | | | | * | |
| OTRAS MATERIAS | | | * | | | | * | | | | * | |
| MINERAL DE OTRAS EXPLOTAC.(t) | | | | | | | | | | | | |
| ENERGÍA CONSUMIDA | | | * | | | | * | | | | * | |
| ENERG. ELECT. P. PROPIA (MWh) | | | | | | | | | | | | |
| ENERG. ELECT. ADQUIRIDA (MWh) | | 6.550 | * | | | 6.550 | * | | | 6.550 | * | |
| GASÓLEO (miles de litros) | | 73 | * | | | 73 | * | | | 73 | * | |
| FUEL-OIL (t) | | | | | | | | | | | | |
| GAS NATURAL (miles de Nm3) | | | | | | | | | | | | |
| OTROS CONSUMOS (GASOLINA, ...) | | | * | | | | * | | | | * | |
| CONTRATAS Y OTROS GASTOS | | | * | | | | * | | | | * | |
| INVERSIONES REALIZADAS | | | * | | | | * | | | | * | |
| | | | kW | | | | kW | | | | kW | |
| POTENCIA INSTALADA | | | 3.306 | | | | 3.306 | | | | 3.306 | |
| MOTORES ELÉCTRICOS | | | 2.758 | | | | 2.758 | | | | 2.758 | |
| MOTORES DE EXPL. O COMBUSTIÓN | | | 548 | | | | 548 | | | | 548 | |
| OTRAS MÁQUINAS | | | | | | | | | | | | |
| | | | EUROS | | | | EUROS | | | | EUROS | |
| PRODUCCIÓN VENDIBLE | | | * | | | | * | | | | * | |
| ESTRONCIO (t) | | 96.688 | * | | | 96.688 | * | | | 96.688 | * | |
| CONTENIDO EN SrSO4 (t) | | 87.019 | | | | 87.019 | | | | 87.019 | | |

TABLA 3.3 - EXTRACCIÓN DE MINERALES INDUSTRIALES 2012.

| SUSTANCIA Nº DE EXPLOTACIONES | FELDESPATO SEVILLA | | FELDESPATO ANDALUCÍA | | FELDESPATO SALAMANCA | | FELDESPATO SEGOVIA | | FELDESPATO CASTILLA Y LEÓN | | | | | |
|--|-----------------------|-----------------|-------------------------|-----------------|-------------------------|-----------------|-----------------------|-----------------|-------------------------------|-----------------|--------------------|-----------------|--------------------|-----------------|
| | 1 | | 1 | | 1 | | 2 | | 3 | | | | | |
| | MUJERES Contr. | TOTAL Propia | MUJERES Contr. | TOTAL Propia | MUJERES Contr. | TOTAL Propia | MUJERES Contr. | TOTAL Propia | MUJERES Contr. | Propia | TOTAL Contr. | Propia | | |
| EMPLEO EN FIN DE AÑO | 1 | 7 | 1 | 7 | 1 | 7 | 1 | 12 | 9 | 74 | 1 | 12 | 9 | 74 |
| DIRECTIVOS Y PERSONAL TITULADO ADMINISTRATIVOS | 1 | 2 | 1 | 2 | | | | 3 | | 11 | | 3 | | 11 |
| PERSONAL DE PRODUC. INTERIOR | | | | | | | 5 | | 7 | | | 5 | | 7 |
| PERSONAL DE PRODUC. EXTERIOR | | 5 | | 5 | 2 | | 1 | 9 | 5 | | 1 | | 11 | 5 |
| ESTABLECIMIENTO DE BENEFICIO | 1 | | 1 | | | | 4 | 51 | | | 4 | | | 51 |
| | UNIDADES Contr. | EUROS Propia | UNIDADES Contr. | EUROS Propia | UNIDADES Contr. | EUROS Propia | UNIDADES Contr. | EUROS Propia | UNIDADES Contr. | EUROS Propia | UNIDADES Contr. | EUROS Propia | UNIDADES Contr. | EUROS Propia |
| HORAS TRABAJADAS (miles) | 11 | * | 11 | * | | | 16 | 127 | * | 16 | 127 | * | 16 | 127 |
| DIRECTIVOS Y PERSONAL TITULADO ADMINISTRATIVOS | 3 | * | 3 | * | | | | 19 | * | | 19 | * | | 654.560 |
| PERSONAL DE PRODUC. INTERIOR | | | | | | | 12 | | * | | 12 | | | 199.309 |
| PERSONAL DE PRODUC. EXTERIOR | 8 | * | 8 | * | 3 | | 16 | 9 | * | 19 | 9 | * | 19 | 9 |
| ESTABLECIMIENTO DE BENEFICIO | | | | | | | | 87 | * | | 87 | * | | 1.548.599 |
| CONSUMO MATERIALES | | * | | * | | | | | * | | | * | | 3.285.124 |
| AGUA (m3) | | | | | | | | | | | | | | |
| EXPLOSIVOS ROMPEDORES (t) | 1 | * | 1 | * | 0 | | | | | | 0 | | | 1.815 |
| PÓLVORA (t) | | | | | | | | | | | | | | |
| DETONADORES Y MULTIP.(miles) | 0 | * | 0 | * | 0 | | | | | | 0 | | | 25 |
| CORDÓN DETONANTE (miles de m) | 0 | * | 0 | * | 1 | | | | | | 1 | | | 370 |
| MECHA (miles de m) | | | | | | | | | | | | | | |
| ENTIBACIONES METÁLICAS (t) | | | | | | | | | | | | | | |
| ENTIBACIONES DE MADERA (m3) | | | | | | | | | | | | | | |
| REACTIVOS | | | | | | | | | | | | | * | 2.865.676 |
| LUBRICANTES | | | | | | | | | * | | | * | | 28.270 |
| REPUESTOS | | | | | | | | | * | | | * | | 327.121 |
| OTRAS MATERIAS | | | | | | | | | * | | | * | | 61.847 |
| MINERAL DE OTRAS EXPLOTAC.(t) | | | | | | | | | | | | | | |
| ENERGÍA CONSUMIDA | | * | | * | | | | | * | | | * | | 6.246.719 |
| ENERG. ELECT. P. PROPIA (MWh) | | | | | | | | 853 | | | 853 | | | |
| ENERG. ELECT. ADQUIRIDA (MWh) | 450 | * | 450 | * | | | 18.743 | | * | 18.743 | | * | 18.743 | 1.497.283 |
| GASÓLEO (miles de litros) | 120 | * | 120 | * | 14 | | 5.445 | | * | 5.459 | | * | 5.459 | 3.643.913 |
| FUEL-OIL (t) | | | | | | | | | | | | | | |
| GAS NATURAL (miles de Nm3) | | | | | | | | 40.522 | * | | 40.522 | * | | 1.105.523 |
| OTROS CONSUMOS (GASOLINA, ...) | | | | | | | | | | | | | | |
| CONTRATAS Y OTROS GASTOS | | * | | * | | | | | * | | | * | | 879.859 |
| INVERSIONES REALIZADAS | | | | | | | | | * | | | * | | 662.433 |
| | | kW | | kW | | kW | | kW | | kW | | kW | | kW |
| POTENCIA INSTALADA | | 2.085 | | 2.085 | | 180 | | 7.026 | | 7.026 | | 7.026 | | 7.206 |
| MOTORES ELÉCTRICOS | | 450 | | 450 | | | | 6.400 | | 6.400 | | 6.400 | | 6.400 |
| MOTORES DE EXPL. O COMBUSTIÓN | | 1.633 | | 1.633 | | 180 | | 626 | | 626 | | 626 | | 806 |
| OTRAS MÁQUINAS | | 2 | | 2 | | | | | | | | | | |
| | | EUROS | | EUROS | | EUROS | | EUROS | | EUROS | | EUROS | | EUROS |
| PRODUCCIÓN VENDIBLE | | * | | * | | * | | * | | * | | * | | 18.403.473 |
| CAOLÍN LAVADO (t) | | | | | | | | | | | | | | |
| CONTENIDO EN AI2O3 (t) | | | | | | | | | | | | | | |
| FELDESPATO (t) | 27.000 | * | 27.000 | * | 2.500 | * | 359.743 | * | | 362.243 | * | | 362.243 | 13.830.470 |
| ARENA SILÍCEA (t) | | | | | | | 458.536 | * | | 458.536 | * | | 458.536 | 4.573.003 |

TABLA 3.3 - EXTRACCIÓN DE MINERALES INDUSTRIALES 2012.

| SUSTANCIA Nº DE EXPLOTACIONES | FELDESPATO GALICIA | | TOTAL FELDESPATO | | | | | |
|--|-----------------------|--------|------------------|--------------|-------------------|---------|-----------------|--------------|
| | | | 1 | | 7 | | | |
| | MUJERES Contr. | Propia | Contr. | Propia | MUJERES Contr. | Propia | TOTAL Contr. | Propia |
| EMPLEO EN FIN DE AÑO | | 1 | | 9 | 1 | 15 | 10 | 109 |
| DIRECTIVOS Y PERSONAL TITULADO ADMINISTRATIVOS | | 1 | | 3 | | 5 | | 17 |
| PERSONAL DE PRODUC. INTERIOR | | | | 1 | | 5 | | 8 |
| PERSONAL DE PRODUC. EXTERIOR | | | | 4 | 1 | | 11 | 19 |
| ESTABLECIMIENTO DE BENEFICIO | | | | 1 | | 5 | 1 | 65 |
| | UNIDADES | | EUROS | | UNIDADES | | EUROS | |
| | Contr. | Propia | Contr. | Propia | Contr. | Propia | Contr. | Propia |
| HORAS TRABAJADAS (miles) | | 14 | | * | 16 | 182 | | 3.136.556 |
| DIRECTIVOS Y PERSONAL TITULADO ADMINISTRATIVOS | | 4 | | * | | 27 | | 759.240 |
| PERSONAL DE PRODUC. INTERIOR | | 2 | | * | | 14 | | 222.559 |
| PERSONAL DE PRODUC. EXTERIOR | | | | | 19 | 31 | | 397.908 |
| ESTABLECIMIENTO DE BENEFICIO | | 2 | | * | | 110 | | 1.756.849 |
| CONSUMO MATERIALES | | | | * | | | | 3.378.694 |
| AGUA (m3) | | | | | | 800 | | 1.600 |
| EXPLOSIVOS ROMPEDORES (t) | | 0 | | * | | 17 | | 28.923 |
| PÓLVORA (t) | | | | | | | | |
| DETONADORES Y MULTIP.(miles) | | 1 | | * | | 2 | | 6.577 |
| CORDÓN DETONANTE (miles de m) | | | | | | 4 | | 2.620 |
| MECHA (miles de m) | | 0 | | * | | 0 | | 60 |
| ENTIBACIONES METÁLICAS (t) | | | | | | | | |
| ENTIBACIONES DE MADERA (m3) | | | | | | | | |
| REACTIVOS | | | | | | | | 2.865.676 |
| LUBRICANTES | | | | | | | | 29.770 |
| REPUESTOS | | | | * | | | | 369.321 |
| OTRAS MATERIAS | | | | * | | | | 74.147 |
| MINERAL DE OTRAS EXPLOTAC.(t) | | | | | | | | |
| ENERGÍA CONSUMIDA | | | | * | | | | 6.659.487 |
| ENERG. ELECT. P. PROPIA (MWh) | | | | | | 853 | | |
| ENERG. ELECT. ADQUIRIDA (MWh) | | 200 | | * | | 19.993 | | 1.652.051 |
| GASÓLEO (miles de litros) | | 51 | | * | | 5.680 | | 3.901.913 |
| FUEL-OIL (t) | | | | | | | | |
| GAS NATURAL (miles de Nm3) | | | | | | 40.522 | | 1.105.523 |
| OTROS CONSUMOS (GASOLINA, ...) | | | | | | | | |
| CONTRATAS Y OTROS GASTOS | | | | | | | | 1.019.344 |
| INVERSIONES REALIZADAS | | | | * | | | | 845.923 |
| | | | | kW | | | | kW |
| POTENCIA INSTALADA | | | | 1.767 | | | | 16.097 |
| MOTORES ELÉCTRICOS | | | | 917 | | | | 10.723 |
| MOTORES DE EXPL. O COMBUSTIÓN | | | | 850 | | | | 5.372 |
| OTRAS MÁQUINAS | | | | | | | | 2 |
| | | | | EUROS | | | | EUROS |
| PRODUCCIÓN VENDIBLE | | | | * | | | | 21.066.973 |
| CAOLÍN LAVADO (t) | | 13.000 | | * | | 13.000 | | 188.500 |
| CONTENIDO EN Al2O3 (t) | | 2.600 | | | | 2.600 | | |
| FELDESPATO (t) | | 23.000 | | * | | 481.243 | | 16.305.470 |
| ARENA SILÍCEA (t) | | | | | | 458.536 | | 4.573.003 |

TABLA 3.3 - EXTRACCIÓN DE MINERALES INDUSTRIALES 2012.

| SUSTANCIA Nº DE EXPLOTACIONES | GLAUBERITA BURGOS | | | | GLAUBERITA CASTILLA Y LEÓN | | | | GLAUBERITA MADRID | | | | GLAUBERITA MADRID | | | | TOTAL GLAUBERITA | | | |
|--|-------------------|--------|--------|--------|----------------------------|--------|--------|--------|-------------------|--------|--------|--------|-------------------|--------|--------|--------|------------------|--------|--------|--------|
| | MUJERES | | TOTAL | | MUJERES | | TOTAL | | MUJERES | | TOTAL | | MUJERES | | TOTAL | | MUJERES | | TOTAL | |
| | Contr. | Propia | Contr. | Propia | Contr. | Propia | Contr. | Propia | Contr. | Propia | Contr. | Propia | Contr. | Propia | Contr. | Propia | Contr. | Propia | Contr. | Propia |
| EMPLEO EN FIN DE AÑO | 1 | 14 | 99 | 180 | 1 | 14 | 99 | 180 | 3 | 12 | 47 | 47 | 3 | 12 | 47 | 47 | 1 | 17 | 111 | 227 |
| DIRECTIVOS Y PERSONAL TITULADO ADMINISTRATIVOS | 1 | 2 | 5 | 17 | 1 | 2 | 5 | 17 | 2 | 2 | 8 | 8 | 2 | 8 | 8 | 8 | 1 | 4 | 5 | 25 |
| PERSONAL DE PRODUC. INTERIOR | | | | | | | | | 1 | | 3 | 3 | 1 | | 3 | 3 | | | 6 | 14 |
| PERSONAL DE PRODUC. EXTERIOR | | | 93 | 18 | | | 93 | 18 | | 12 | 36 | 36 | | 12 | 36 | 36 | | | 105 | 54 |
| ESTABLECIMIENTO DE BENEFICIO | 7 | | 134 | | 7 | | 134 | | | | | | | | | | 7 | | | 134 |
| | UNIDADES | | EUROS | | UNIDADES | | EUROS | | UNIDADES | | EUROS | | UNIDADES | | EUROS | | UNIDADES | | EUROS | |
| | Contr. | Propia | Contr. | Propia | Contr. | Propia | Contr. | Propia | Contr. | Propia | Contr. | Propia | Contr. | Propia | Contr. | Propia | Contr. | Propia | Contr. | Propia |
| HORAS TRABAJADAS (miles) | 171 | 296 | * | * | 171 | 296 | * | * | 22 | 85 | * | * | 22 | 85 | * | * | 193 | 381 | * | * |
| DIRECTIVOS Y PERSONAL TITULADO ADMINISTRATIVOS | 8 | 29 | * | * | 8 | 29 | * | * | | 14 | * | * | | 14 | * | * | 8 | 43 | * | * |
| PERSONAL DE PRODUC. INTERIOR | 2 | 18 | * | * | 2 | 18 | * | * | | 5 | * | * | | 5 | * | * | 2 | 23 | * | * |
| PERSONAL DE PRODUC. EXTERIOR | 161 | 30 | * | * | 161 | 30 | * | * | 22 | 65 | * | * | 22 | 65 | * | * | 183 | 95 | * | * |
| ESTABLECIMIENTO DE BENEFICIO | | 219 | * | * | | 219 | * | * | | | * | * | | | * | * | | 219 | * | * |
| CONSUMO MATERIALES | | | * | * | | | * | * | | | * | * | | | * | * | | | * | * |
| AGUA (m3) | | 952 | * | * | | 952 | * | * | | | * | * | | | * | * | | 952 | * | * |
| EXPLOSIVOS ROMPEDORES (t) | | 76 | * | * | | 76 | * | * | | | * | * | | | * | * | | 76 | * | * |
| PÓLVORA (t) | | | * | * | | | * | * | | | * | * | | | * | * | | | * | * |
| DETONADORES Y MULTIP.(miles) | | 1 | * | * | | 1 | * | * | | | * | * | | | * | * | | 1 | * | * |
| CORDÓN DETONANTE (miles de m) | | 61 | * | * | | 61 | * | * | | | * | * | | | * | * | | 61 | * | * |
| MECHA (miles de m) | | | * | * | | | * | * | | | * | * | | | * | * | | | * | * |
| ENTIBACIONES METÁLICAS (t) | | | * | * | | | * | * | | | * | * | | | * | * | | | * | * |
| ENTIBACIONES DE MADERA (m3) | | | * | * | | | * | * | | | * | * | | | * | * | | | * | * |
| REACTIVOS | | | * | * | | | * | * | | | * | * | | | * | * | | | * | * |
| LUBRICANTES | | | * | * | | | * | * | | | * | * | | | * | * | | | * | * |
| REPUESTOS | | | * | * | | | * | * | | | * | * | | | * | * | | | * | * |
| OTRAS MATERIAS | | | * | * | | | * | * | | | * | * | | | * | * | | | * | * |
| MINERAL DE OTRAS EXPLOTAC.(t) | | | * | * | | | * | * | | | * | * | | | * | * | | | * | * |
| ENERGÍA CONSUMIDA | | | * | * | | | * | * | | | * | * | | | * | * | | | * | * |
| ENERG. ELECT. P. PROPIA (MWh) | | | * | * | | | * | * | | | * | * | | | * | * | | | * | * |
| ENERG. ELECT. ADQUIRIDA (MWh) | 17.236 | | * | * | 17.236 | | * | * | 47.000 | | * | * | 47.000 | | * | * | 64.236 | | * | * |
| GASÓLEO (miles de litros) | 8.046 | | * | * | 8.046 | | * | * | | | * | * | | | * | * | 8.046 | | * | * |
| FUEL-OIL (t) | | | * | * | | | * | * | | | * | * | | | * | * | | | * | * |
| GAS NATURAL (miles de Nm3) | | | * | * | | | * | * | | | * | * | | | * | * | | | * | * |
| OTROS CONSUMOS (GASOLINA, ...) | | | * | * | | | * | * | | | * | * | | | * | * | | | * | * |
| CONTRATAS Y OTROS GASTOS | | | * | * | | | * | * | | | * | * | | | * | * | | | * | * |
| INVERSIONES REALIZADAS | | | * | * | | | * | * | | | * | * | | | * | * | | | * | * |
| | | | kW | kW | | | kW | kW | | | kW | kW | | | kW | kW | | | kW | kW |
| POTENCIA INSTALADA | | | 20.194 | 20.194 | | | 20.194 | 20.194 | | | 6.780 | 6.780 | | | 6.780 | 6.780 | | | 26.974 | 26.974 |
| MOTORES ELÉCTRICOS | | | 8.501 | 8.501 | | | 8.501 | 8.501 | | | 6.780 | 6.780 | | | 6.780 | 6.780 | | | 15.281 | 15.281 |
| MOTORES DE EXPL. O COMBUSTIÓN | | | 8.111 | 8.111 | | | 8.111 | 8.111 | | | | | | | | | | | 8.111 | 8.111 |
| OTRAS MÁQUINAS | | | 3.582 | 3.582 | | | 3.582 | 3.582 | | | | | | | | | | | 3.582 | 3.582 |
| | | | EUROS | EUROS | | | EUROS | EUROS | | | EUROS | EUROS | | | EUROS | EUROS | | | EUROS | EUROS |
| PRODUCCIÓN VENDIBLE | | | * | * | | | * | * | | | * | * | | | * | * | | | * | * |
| GLAUBERITA (t) | 1.011.090 | | * | * | 1.011.090 | | * | * | 265.040 | | * | * | 265.040 | | * | * | 1.276.130 | | * | * |
| CONTENIDO EN Na2SO4 (t) | 797.783 | | * | * | 797.783 | | * | * | 251.788 | | * | * | 251.788 | | * | * | 1.049.571 | | * | * |

TABLA 3.3 - EXTRACCIÓN DE MINERALES INDUSTRIALES 2012.

| SUSTANCIA Nº DE EXPLOTACIONES | MAGNESITA CRUDA LUGO | | | | MAGNESITA CRUDA GALICIA | | | | MAGNESITA CRUDA NAVARRA | | | | MAGNESITA CRUDA NAVARRA | | | | TOTAL MAGNESITA CRUDA | | | |
|--|----------------------|--------|--------|--------|-------------------------|--------|--------|--------|-------------------------|---------|--------|--------|-------------------------|--------|--------|--------|-----------------------|---------|--------|--------|
| | MUJERES | | TOTAL | | MUJERES | | TOTAL | | MUJERES | | TOTAL | | MUJERES | | TOTAL | | MUJERES | | TOTAL | |
| | Contr. | Propia | Contr. | Propia | Contr. | Propia | Contr. | Propia | Contr. | Propia | Contr. | Propia | Contr. | Propia | Contr. | Propia | Contr. | Propia | Contr. | Propia |
| EMPLEO EN FIN DE AÑO | 1 | 3 | 16 | 35 | 1 | 3 | 16 | 35 | 2 | 15 | 2 | 22 | 2 | 15 | 2 | 22 | 1 | 5 | 31 | 57 |
| DIRECTIVOS Y PERSONAL TITULADO ADMINISTRATIVOS | 1 | | 3 | | 1 | | 3 | | 1 | 2 | 1 | 3 | 1 | 2 | 1 | 3 | 1 | 1 | 5 | 3 |
| PERSONAL DE PRODUC. INTERIOR | | | 8 | | | | 8 | | | | | | | | | | | | 8 | |
| PERSONAL DE PRODUC. EXTERIOR | | | 4 | | | | 4 | | 1 | 13 | 1 | 17 | 1 | 13 | 1 | 17 | | | 17 | |
| ESTABLECIMIENTO DE BENEFICIO | | 3 | | 35 | | 3 | | 35 | | | | 1 | | | | 1 | | 3 | | 36 |
| | UNIDADES | | EUROS | | UNIDADES | | EUROS | | UNIDADES | | EUROS | | UNIDADES | | EUROS | | UNIDADES | | EUROS | |
| | Contr. | Propia | Contr. | Propia | Contr. | Propia | Contr. | Propia | Contr. | Propia | Contr. | Propia | Contr. | Propia | Contr. | Propia | Contr. | Propia | Contr. | Propia |
| HORAS TRABAJADAS (miles) | 24 | 62 | | * | 24 | 62 | | * | 16 | 34 | | * | 16 | 34 | | * | 40 | 96 | | * |
| DIRECTIVOS Y PERSONAL TITULADO ADMINISTRATIVOS | 5 | | | | 5 | | | | 1 | 5 | | * | 1 | 5 | | * | 6 | 5 | | * |
| PERSONAL DE PRODUC. INTERIOR | 2 | | | | 2 | | | | | 2 | | * | | 2 | | * | 2 | 2 | | * |
| PERSONAL DE PRODUC. EXTERIOR | 12 | | | | 12 | | | | | | | * | | | | * | 12 | | | * |
| ESTABLECIMIENTO DE BENEFICIO | 6 | | | * | 6 | | | * | | 15 | 26 | * | 15 | 26 | | * | 21 | 26 | | * |
| | | 62 | | * | | 62 | | * | | | 2 | * | | 2 | | * | | 64 | | * |
| CONSUMO MATERIALES | | | | * | | | | * | | | | * | | | | * | | | | * |
| AGUA (m3) | | | | * | | | | * | | | | * | | | | * | | | | * |
| EXPLOSIVOS ROMPEDORES (t) | 72 | | | * | 72 | | | * | | 263 | | * | 263 | | | * | | 335 | | * |
| PÓLVORA (t) | | | | * | | | | * | | | | * | | | | * | | | | * |
| DETONADORES Y MULTIP.(miles) | 13 | | | * | 13 | | | * | | | | * | | | | * | | 13 | | * |
| CORDÓN DETONANTE (miles de m) | | | | * | | | | * | | | | * | | | | * | | | | * |
| MECHA (miles de m) | | | | * | | | | * | | | | * | | | | * | | | | * |
| ENTIBACIONES METÁLICAS (t) | 850 | | | * | 850 | | | * | | | | * | | | | * | | 850 | | * |
| ENTIBACIONES DE MADERA (m3) | | | | * | | | | * | | | | * | | | | * | | | | * |
| REACTIVOS | | | | * | | | | * | | | | * | | | | * | | | | * |
| LUBRICANTES | | | | * | | | | * | | | | * | | | | * | | | | * |
| REPUESTOS | | | | * | | | | * | | | | * | | | | * | | | | * |
| OTRAS MATERIAS | | | | * | | | | * | | | | * | | | | * | | | | * |
| MINERAL DE OTRAS EXPLOTAC.(t) | | | | * | | | | * | | | | * | | | | * | | | | * |
| ENERGÍA CONSUMIDA | | | | * | | | | * | | | | * | | | | * | | | | * |
| ENERG. ELECT. P. PROPIA (MWh) | | | | * | | | | * | | | | * | | | | * | | | | * |
| ENERG. ELECT. ADQUIRIDA (MWh) | 2.201 | | | * | 2.201 | | | * | | 2.762 | | * | 2.762 | | | * | | 4.963 | | * |
| GASÓLEO (miles de litros) | 126 | | | * | 126 | | | * | | 768 | | * | 768 | | | * | | 894 | | * |
| FUEL-OIL (t) | | | | * | | | | * | | | | * | | | | * | | | | * |
| GAS NATURAL (miles de Nm3) | | | | * | | | | * | | | | * | | | | * | | | | * |
| OTROS CONSUMOS (GASOLINA, ...) | | | | * | | | | * | | | | * | | | | * | | | | * |
| CONTRATAS Y OTROS GASTOS | | | | * | | | | * | | | | * | | | | * | | | | * |
| INVERSIONES REALIZADAS | | | | * | | | | * | | | | * | | | | * | | | | * |
| | | | | kW | | | | kW | | | | kW | | | | kW | | | | kW |
| POTENCIA INSTALADA | | | | 4.450 | | | | 4.450 | | | | 5.034 | | | | 5.034 | | | | 9.484 |
| MOTORES ELÉCTRICOS | | | | 1.437 | | | | 1.437 | | | | 973 | | | | 973 | | | | 2.410 |
| MOTORES DE EXPL. O COMBUSTIÓN | | | | 2.310 | | | | 2.310 | | | | 4.061 | | | | 4.061 | | | | 6.371 |
| OTRAS MÁQUINAS | | | | 703 | | | | 703 | | | | | | | | | | | | 703 |
| | | | | EUROS | | | | EUROS | | | | EUROS | | | | EUROS | | | | EUROS |
| PRODUCCIÓN VENDIBLE | | | | * | | | | * | | | | * | | | | * | | | | * |
| MAGNESITA CRUDA (t) | 78.050 | | | * | 78.050 | | | * | | 571.927 | | * | 571.927 | | | * | | 649.977 | | * |
| CONTENIDO EN MgO (t) | 34.342 | | | * | 34.342 | | | * | | 240.209 | | * | 240.209 | | | * | | 274.551 | | * |

TABLA 3.3 - EXTRACCIÓN DE MINERALES INDUSTRIALES 2012.

| SUSTANCIA Nº DE EXPLOTACIONES | OTROS MINERALES ÁLAVA | | OTROS MINERALES PAÍS VASCO | | TOTAL OTROS MINERALES | | | |
|--|--------------------------|-----------------|-------------------------------|-----------------|-----------------------|--------|-----------------|---------|
| | 1 | | 1 | | 5 | | | |
| | MUJERES Contr. | TOTAL Propia | MUJERES Contr. | TOTAL Propia | MUJERES Contr. | Propia | TOTAL Contr. | Propia |
| EMPLEO EN FIN DE AÑO | | 2 | | 2 | 1 | | 2 | 23 |
| DIRECTIVOS Y PERSONAL TITULADO ADMINISTRATIVOS | | 1 | | 1 | 1 | | | 2 |
| PERSONAL DE PRODUC. INTERIOR | | | | | | | | 3 |
| PERSONAL DE PRODUC. EXTERIOR | | 1 | | 1 | | | 2 | 14 |
| ESTABLECIMIENTO DE BENEFICIO | | | | | | | | 4 |
| | UNIDADES Contr. | EUROS Propia | UNIDADES Contr. | EUROS Propia | UNIDADES Contr. | Propia | EUROS Contr. | Propia |
| HORAS TRABAJADAS (miles) | 1 | * | 1 | * | 1 | 19 | | 311.924 |
| DIRECTIVOS Y PERSONAL TITULADO ADMINISTRATIVOS | 1 | * | 1 | * | | 1 | | 15.894 |
| PERSONAL DE PRODUC. INTERIOR | | | | | | 3 | | 23.633 |
| PERSONAL DE PRODUC. EXTERIOR | | * | | * | 1 | 10 | | 175.778 |
| ESTABLECIMIENTO DE BENEFICIO | | | | | | 5 | | 96.619 |
| CONSUMO MATERIALES | | | | | | | | 45.480 |
| AGUA (m3) | | | | | | | | |
| EXPLOSIVOS ROMPEDORES (t) | | | | | | 3 | | 4.800 |
| PÓLVORA (t) | | | | | | | | |
| DETONADORES Y MULTIP.(miles) | | | | | | 0 | | 500 |
| CORDÓN DETONANTE (miles de m) | | | | | | | | |
| MECHA (miles de m) | | | | | | | | |
| ENTIBACIONES METÁLICAS (t) | | | | | | | | |
| ENTIBACIONES DE MADERA (m3) | | | | | | | | |
| REACTIVOS | | | | | | | | |
| LUBRICANTES | | | | | | | | 2.973 |
| REPUESTOS | | | | | | | | 31.499 |
| OTRAS MATERIAS | | | | | | | | 5.708 |
| MINERAL DE OTRAS EXPLOTAC.(t) | | | | | | | | |
| ENERGÍA CONSUMIDA | | * | | * | | | | 107.965 |
| ENERG. ELECT. P. PROPIA (MWh) | | | | | | | | |
| ENERG. ELECT. ADQUIRIDA (MWh) | 23 | * | 23 | * | | 623 | | 63.445 |
| GASÓLEO (miles de litros) | | | | | | 48 | | 44.520 |
| FUEL-OIL (t) | | | | | | | | |
| GAS NATURAL (miles de Nm3) | | | | | | | | |
| OTROS CONSUMOS (GASOLINA, ...) | | | | | | | | |
| CONTRATAS Y OTROS GASTOS | | | | | | | | 62.388 |
| INVERSIONES REALIZADAS | | * | | * | | | | 24.742 |
| | | kW | | kW | | | | kW |
| POTENCIA INSTALADA | | 360 | | 360 | | | | 1.837 |
| MOTORES ELÉCTRICOS | | 360 | | 360 | | | | 649 |
| MOTORES DE EXPL. O COMBUSTIÓN | | | | | | | | 1.188 |
| OTRAS MÁQUINAS | | | | | | | | |
| | EUROS | | EUROS | | EUROS | | EUROS | |
| PRODUCCIÓN VENDIBLE | | * | | * | | | | 943.484 |
| OTROS MINERALES (t) | 155 | * | 155 | * | | 12.745 | | 708.095 |
| WOLLASTONITA (t) | | | | | | 10.918 | | 235.389 |
| CONTENIDO EN CaSiO3 (t) | | | | | | 4.913 | | |

TABLA 3.3 - EXTRACCIÓN DE MINERALES INDUSTRIALES 2012.

| SUSTANCIA Nº DE EXPLOTACIONES | ÓXIDOS DE HIERRO CÓRDOBA | | | | ÓXIDOS DE HIERRO GRANADA | | | | ÓXIDOS DE HIERRO ANDALUCÍA | | | | ÓXIDOS DE HIERRO ZARAGOZA | | | | ÓXIDOS DE HIERRO ARAGÓN | | | |
|---|-----------------------------|--------|--------|--------|-----------------------------|--------|-------------------|--------|-------------------------------|--------|-------------------|--------|------------------------------|--------|-------------------|--------|----------------------------|--------|--------|--------|
| | 1 | | 1 | | 1 | | 2 | | 2 | | 2 | | 2 | | 2 | | 2 | | | |
| | MUJERES Contr. | Propia | Contr. | Propia | MUJERES Contr. | Propia | MUJERES Contr. | Propia | MUJERES Contr. | Propia | MUJERES Contr. | Propia | MUJERES Contr. | Propia | MUJERES Contr. | Propia | MUJERES Contr. | Propia | | |
| EMPLEO EN FIN DE AÑO | | | | | | | | | | | | | | | | | | | | |
| DIRECTIVOS Y PERSONAL TITULADO ADMINISTRATIVOS | | | | | | | | | | | | | | | | | | | | |
| PERSONAL DE PRODUC. INTERIOR | | | | | | | | | | | | | | | | | | | | |
| PERSONAL DE PRODUC. EXTERIOR | | | | | | | | | | | | | | | | | | | | |
| ESTABLECIMIENTO DE BENEFICIO | | | | | | | | | | | | | | | | | | | | |
| | UNIDADES | | EUROS | | UNIDADES | | EUROS | | UNIDADES | | EUROS | | UNIDADES | | EUROS | | UNIDADES | | EUROS | |
| | Contr. | Propia | Contr. | Propia | Contr. | Propia | Contr. | Propia | Contr. | Propia | Contr. | Propia | Contr. | Propia | Contr. | Propia | Contr. | Propia | Contr. | Propia |
| HORAS TRABAJADAS (miles) | | | | | | | | | | | | | | | | | | | | |
| DIRECTIVOS Y PERSONAL TITULADO ADMINISTRATIVOS | | | | | | | | | | | | | | | | | | | | |
| PERSONAL DE PRODUC. INTERIOR | | | | | | | | | | | | | | | | | | | | |
| PERSONAL DE PRODUC. EXTERIOR | | | | | | | | | | | | | | | | | | | | |
| ESTABLECIMIENTO DE BENEFICIO | | | | | | | | | | | | | | | | | | | | |
| CONSUMO MATERIALES | | | | | | | | | | | | | | | | | | | | |
| AGUA (m3) | | | | | | | | | | | | | | | | | | | | |
| EXPLOSIVOS ROMPEDORES (t) | | | | | | | | | | | | | | | | | | | | |
| PÓLVORA (t) | | | | | | | | | | | | | | | | | | | | |
| DETONADORES Y MULTIP.(miles) | | | | | | | | | | | | | | | | | | | | |
| CORDÓN DETONANTE (miles de m) | | | | | | | | | | | | | | | | | | | | |
| MECHA (miles de m) | | | | | | | | | | | | | | | | | | | | |
| ENTIBACIONES METÁLICAS (t) | | | | | | | | | | | | | | | | | | | | |
| ENTIBACIONES DE MADERA (m3) | | | | | | | | | | | | | | | | | | | | |
| REACTIVOS | | | | | | | | | | | | | | | | | | | | |
| LUBRICANTES | | | | | | | | | | | | | | | | | | | | |
| REPUESTOS | | | | | | | | | | | | | | | | | | | | |
| OTRAS MATERIAS | | | | | | | | | | | | | | | | | | | | |
| MINERAL DE OTRAS EXPLOTAC.(t) | | | | | | | | | | | | | | | | | | | | |
| ENERGÍA CONSUMIDA | | | | | | | | | | | | | | | | | | | | |
| ENERG. ELECT. P. PROPIA (MWh) | | | | | | | | | | | | | | | | | | | | |
| ENERG. ELECT. ADQUIRIDA (MWh) | | | | | | | | | | | | | | | | | | | | |
| GASÓLEO (miles de litros) | | | | | | | | | | | | | | | | | | | | |
| FUEL-OIL (t) | | | | | | | | | | | | | | | | | | | | |
| GAS NATURAL (miles de Nm3) | | | | | | | | | | | | | | | | | | | | |
| OTROS CONSUMOS (GASOLINA, ...) | | | | | | | | | | | | | | | | | | | | |
| CONTRATAS Y OTROS GASTOS | | | | | | | | | | | | | | | | | | | | |
| INVERSIONES REALIZADAS | | | | | | | | | | | | | | | | | | | | |
| | kW | | kW | | kW | | kW | | kW | | kW | | kW | | kW | | kW | | kW | |
| POTENCIA INSTALADA | | | | | | | | | | | | | | | | | | | | |
| MOTORES ELÉCTRICOS | | | | | | | | | | | | | | | | | | | | |
| MOTORES DE EXPL. O COMBUSTIÓN | | | | | | | | | | | | | | | | | | | | |
| OTRAS MÁQUINAS | | | | | | | | | | | | | | | | | | | | |
| | EUROS | | EUROS | | EUROS | | EUROS | | EUROS | | EUROS | | EUROS | | EUROS | | EUROS | | EUROS | |
| PRODUCCIÓN VENDIBLE | | | | | | | | | | | | | | | | | | | | |
| ÓXIDOS DE HIERRO (t) | | | | | | | | | | | | | | | | | | | | |
| CONTENIDO EN Fe2O3 (t) | | | | | | | | | | | | | | | | | | | | |

TABLA 3.3 - EXTRACCIÓN DE MINERALES INDUSTRIALES 2012.

| SUSTANCIA Nº DE EXPLOTACIONES | ÓXIDOS DE HIERRO GUADALAJARA | | ÓXIDOS DE HIERRO CASTILLA-LA MANCHA | | TOTAL ÓXIDOS DE HIERRO | | | |
|--|---------------------------------|-----------------|--|-----------------|------------------------|-----------------|--------------------|-----------------|
| | 1 | | 1 | | 5 | | | |
| | MUJERES Contr. | TOTAL Propia | MUJERES Contr. | TOTAL Propia | MUJERES Contr. | Propia | TOTAL Contr. | Propia |
| EMPLEO EN FIN DE AÑO | | 2 | | 2 | 4 | | 1 | 35 |
| DIRECTIVOS Y PERSONAL TITULADO ADMINISTRATIVOS | | | | | 4 | | | 14 |
| PERSONAL DE PRODUC. INTERIOR | | | | | | | 2 | 8 |
| PERSONAL DE PRODUC. EXTERIOR | | 2 | | 2 | | | 1 | 3 |
| ESTABLECIMIENTO DE BENEFICIO | | | | | | | | 9 |
| | UNIDADES Contr. | EUROS Propia | UNIDADES Contr. | EUROS Propia | UNIDADES Contr. | EUROS Propia | UNIDADES Contr. | EUROS Propia |
| HORAS TRABAJADAS (miles) | 2 | * | 2 | * | 59 | | | 1.313.550 |
| DIRECTIVOS Y PERSONAL TITULADO ADMINISTRATIVOS | | | | | 24 | | | 677.719 |
| PERSONAL DE PRODUC. INTERIOR | | | | | 2 | | | 34.000 |
| PERSONAL DE PRODUC. EXTERIOR | 2 | * | 2 | * | 2 | 14 | | 318.824 |
| ESTABLECIMIENTO DE BENEFICIO | | | | | 1 | 2 | | 30.250 |
| | | | | | | | | 252.757 |
| CONSUMO MATERIALES | | * | | * | | | | 82.670 |
| AGUA (m3) | | | | | 447 | | | 330 |
| EXPLOSIVOS ROMPEDORES (t) | | | | | 4 | | | 21.778 |
| PÓLVORA (t) | | | | | | | | |
| DETONADORES Y MULTIP.(miles) | | | | | 1 | | | 3.965 |
| CORDÓN DETONANTE (miles de m) | | | | | | | | |
| MECHA (miles de m) | | | | | | | | |
| ENTIBACIONES METÁLICAS (t) | | | | | | | | |
| ENTIBACIONES DE MADERA (m3) | | | | | 10 | | | 600 |
| REACTIVOS | | | | | | | | |
| LUBRICANTES | | | | | | | | 1.842 |
| REPUESTOS | | * | | * | | | | 21.630 |
| OTRAS MATERIAS | | | | | | | | 32.525 |
| MINERAL DE OTRAS EXPLOTAC.(t) | | | | | | | | |
| ENERGÍA CONSUMIDA | | * | | * | | | | 270.581 |
| ENERG. ELECT. P. PROPIA (MWh) | | | | | 250 | | | |
| ENERG. ELECT. ADQUIRIDA (MWh) | | | | | 1.603 | | | 169.394 |
| GASÓLEO (miles de litros) | 21 | * | 21 | * | 119 | | | 101.187 |
| FUEL-OIL (t) | | | | | | | | |
| GAS NATURAL (miles de Nm3) | | | | | | | | |
| OTROS CONSUMOS (GASOLINA, ...) | | | | | | | | |
| CONTRATAS Y OTROS GASTOS | | | | | | | | 139.984 |
| INVERSIONES REALIZADAS | | * | | * | | | | 278.584 |
| | | kW | | kW | | | | kW |
| POTENCIA INSTALADA | | 427 | | 427 | | | | 2.700 |
| MOTORES ELÉCTRICOS | | | | | | | | 1.026 |
| MOTORES DE EXPL. O COMBUSTIÓN | | 427 | | 427 | | | | 1.644 |
| OTRAS MÁQUINAS | | | | | | | | 30 |
| | | EUROS | | EUROS | | | | EUROS |
| PRODUCCIÓN VENDIBLE | | * | | * | | | | 2.835.920 |
| ÓXIDOS DE HIERRO (t) | 60.000 | * | 60.000 | * | 70.618 | | | 2.835.920 |
| CONTENIDO EN Fe2O3 (t) | 60.000 | | 60.000 | | 68.742 | | | |

TABLA 3.3 - EXTRACCIÓN DE MINERALES INDUSTRIALES 2012.

| SUSTANCIA Nº DE EXPLOTACIONES | PIEDRA PÓMEZ PALMAS (LAS) 1 | | | | PIEDRA PÓMEZ SANTA CRUZ TENE 1 | | | | PIEDRA PÓMEZ CANARIAS 2 | | | | PIEDRA PÓMEZ CIUDAD REAL 6 | | | | PIEDRA PÓMEZ CASTILLA-LA MANCHA 6 | | | | |
|--|--------------------------------|--------|--------|--------|-----------------------------------|--------|--------|--------|----------------------------|--------|--------|--------|-------------------------------|---------|---------|---------|--------------------------------------|---------|--------|--------|---|
| | MUJERES | | TOTAL | | MUJERES | | TOTAL | | MUJERES | | TOTAL | | MUJERES | | TOTAL | | MUJERES | | TOTAL | | |
| | Contr. | Propia | Contr. | Propia | Contr. | Propia | Contr. | Propia | Contr. | Propia | Contr. | Propia | Contr. | Propia | Contr. | Propia | Contr. | Propia | Contr. | Propia | |
| EMPLEO EN FIN DE AÑO | | | 6 | 1 | 1 | | 4 | 1 | 1 | | 10 | 2 | 1 | 4 | 14 | | | 1 | 4 | 14 | |
| DIRECTIVOS Y PERSONAL TITULADO ADMINISTRATIVOS | | | | | 1 | 1 | | | 1 | | 1 | | | 1 | 1 | | | 1 | | 1 | |
| PERSONAL DE PRODUC. INTERIOR | | | | | | | 3 | | | | | | | | | | | | | | |
| PERSONAL DE PRODUC. EXTERIOR | | | 6 | 1 | | | | | | | 9 | 1 | | 4 | 9 | | | | | 4 | 9 |
| ESTABLECIMIENTO DE BENEFICIO | | | | | | | | 1 | | | | 1 | | | | | | | | | |
| | UNIDADES | | EUROS | | UNIDADES | | EUROS | | UNIDADES | | EUROS | | UNIDADES | | EUROS | | UNIDADES | | EUROS | | |
| | Contr. | Propia | Contr. | Propia | Contr. | Propia | Contr. | Propia | Contr. | Propia | Contr. | Propia | Contr. | Propia | Contr. | Propia | Contr. | Propia | Contr. | Propia | |
| HORAS TRABAJADAS (miles) | 13 | 1 | | * | 1 | 2 | | * | 14 | 3 | | * | 3 | 11 | 109.840 | 3 | 11 | 109.840 | | | |
| DIRECTIVOS Y PERSONAL TITULADO ADMINISTRATIVOS | | | | | | | | | | | | | | 1 | 21.450 | | 1 | 21.450 | | | |
| PERSONAL DE PRODUC. INTERIOR | | | | | | | | | | | | | | 1 | 6.550 | | 1 | 6.550 | | | |
| PERSONAL DE PRODUC. EXTERIOR | 13 | 1 | | * | 1 | 2 | | * | 14 | 1 | | * | 3 | 9 | 81.840 | 3 | 9 | 81.840 | | | |
| ESTABLECIMIENTO DE BENEFICIO | | | | | | | | | | 2 | | | | | | | | | | | |
| CONSUMO MATERIALES | | | | * | | | | * | | | | | | | 26.290 | | | 26.290 | | | |
| AGUA (m3) | | | | | 1.142 | | | * | 1.142 | | | * | | | | | | | | | |
| EXPLOSIVOS ROMPEDORES (t) | | | | | | | | | | | | | | | | | | | | | |
| PÓLVORA (t) | | | | | | | | | | | | | | | | | | | | | |
| DETONADORES Y MULTIP.(miles) | | | | | | | | | | | | | | | | | | | | | |
| CORDÓN DETONANTE (miles de m) | | | | | | | | | | | | | | | | | | | | | |
| MECHA (miles de m) | | | | | | | | | | | | | | | | | | | | | |
| ENTIBACIONES METÁLICAS (t) | | | | | | | | | | | | | | | | | | | | | |
| ENTIBACIONES DE MADERA (m3) | | | | | | | | | | | | | | | | | | | | | |
| REACTIVOS | | | | | | | | | | | | | | | | | | | | | |
| LUBRICANTES | | | | * | | | | * | | | | * | | | 9.925 | | | 9.925 | | | |
| REPUESTOS | | | | * | | | | * | | | | * | | | 16.365 | | | 16.365 | | | |
| OTRAS MATERIAS | | | | | | | | | | | | | | | | | | | | | |
| MINERAL DE OTRAS EXPLOTAC.(t) | | | | | | | | | | | | | | | | | | | | | |
| ENERGÍA CONSUMIDA | | | | * | | | | * | | | | * | | | 46.509 | | | 46.509 | | | |
| ENERG. ELECT. P. PROPIA (MWh) | | | | | | | | | | | | | | 35 | | | 35 | | | | |
| ENERG. ELECT. ADQUIRIDA (MWh) | 78 | | | * | 80 | | | * | 158 | | | * | 17 | 1.749 | | 17 | 1.749 | | | | |
| GASÓLEO (miles de litros) | 53 | | | * | | | | * | 53 | | | * | 47 | 44.760 | | 47 | 44.760 | | | | |
| FUEL-OIL (t) | | | | | | | | | | | | | | | | | | | | | |
| GAS NATURAL (miles de Nm3) | | | | | | | | | | | | | | | | | | | | | |
| OTROS CONSUMOS (GASOLINA, ...) | | | | | | | | | | | | | | | | | | | | | |
| CONTRATAS Y OTROS GASTOS | | | | * | | | | * | | | | * | | | 29.611 | | | 29.611 | | | |
| INVERSIONES REALIZADAS | | | | | | | | | | | | | | | 15.260 | | | 15.260 | | | |
| | | | | kW | | | | kW | | | | kW | | | kW | | | kW | | | |
| POTENCIA INSTALADA | | | | 5.176 | | | | 504 | | | | 5.680 | | | 2.222 | | | 2.222 | | | |
| MOTORES ELÉCTRICOS | | | | 410 | | | | 504 | | | | 914 | | | 590 | | | 590 | | | |
| MOTORES DE EXPL. O COMBUSTIÓN | | | | 4.048 | | | | | | | | 4.048 | | | 1.426 | | | 1.426 | | | |
| OTRAS MÁQUINAS | | | | 718 | | | | | | | | 718 | | | 206 | | | 206 | | | |
| | | | | EUROS | | | | EUROS | | | | EUROS | | | EUROS | | | EUROS | | | |
| PRODUCCIÓN VENDIBLE | | | | * | | | | * | | | | * | | | 475.518 | | | 475.518 | | | |
| PIEDRA PÓMEZ (t) | 49.793 | | | * | 40.404 | | | * | 90.197 | | | * | 104.458 | 475.518 | | 104.458 | 475.518 | | | | |

TABLA 3.3 - EXTRACCIÓN DE MINERALES INDUSTRIALES 2012.

| SUSTANCIA Nº DE EXPLOTACIONES | TOTAL PIEDRA PÓMEZ | | | |
|---|--------------------|--------|--------|-----------|
| | MUJERES | | TOTAL | |
| | Contr. | Propia | Contr. | Propia |
| | 8 | | | |
| EMPLEO EN FIN DE AÑO | 1 | 1 | 14 | 16 |
| DIRECTIVOS Y PERSONAL TITULADO ADMINISTRATIVOS | 1 | 1 | 1 | 4 |
| PERSONAL DE PRODUC. INTERIOR | | | 13 | 10 |
| PERSONAL DE PRODUC. EXTERIOR ESTABLECIMIENTO DE BENEFICIO | | | | 1 |
| | UNIDADES | | EUROS | |
| | Contr. | Propia | Contr. | Propia |
| HORAS TRABAJADAS (miles) | 17 | 14 | | 164.675 |
| DIRECTIVOS Y PERSONAL TITULADO ADMINISTRATIVOS | | 1 | | 21.450 |
| PERSONAL DE PRODUC. INTERIOR | | 1 | | 6.550 |
| PERSONAL DE PRODUC. EXTERIOR ESTABLECIMIENTO DE BENEFICIO | 17 | 10 | | 91.110 |
| | | 2 | | 45.565 |
| CONSUMO MATERIALES | | | | 84.274 |
| AGUA (m3) | | 1.142 | | 999 |
| EXPLOSIVOS ROMPEDORES (t) | | | | |
| PÓLVORA (t) | | | | |
| DETONADORES Y MULTIP.(miles) | | | | |
| CORDÓN DETONANTE (miles de m) | | | | |
| MECHA (miles de m) | | | | |
| ENTIBACIONES METÁLICAS (t) | | | | |
| ENTIBACIONES DE MADERA (m3) | | | | |
| REACTIVOS | | | | |
| LUBRICANTES | | | | 18.725 |
| REPUESTOS | | | | 64.550 |
| OTRAS MATERIAS | | | | |
| MINERAL DE OTRAS EXPLOTAC.(t) | | | | |
| ENERGÍA CONSUMIDA | | | | 129.332 |
| ENERG. ELECT. P. PROPIA (MWh) | | 35 | | |
| ENERG. ELECT. ADQUIRIDA (MWh) | | 175 | | 25.572 |
| GASÓLEO (miles de litros) | | 100 | | 103.760 |
| FUEL-OIL (t) | | | | |
| GAS NATURAL (miles de Nm3) | | | | |
| OTROS CONSUMOS (GASOLINA, ...) | | | | |
| CONTRATAS Y OTROS GASTOS | | | | 543.894 |
| INVERSIONES REALIZADAS | | | | 58.405 |
| | | | | kW |
| POTENCIA INSTALADA | | | | 7.902 |
| MOTORES ELÉCTRICOS | | | | 1.504 |
| MOTORES DE EXPL. O COMBUSTIÓN | | | | 5.474 |
| OTRAS MÁQUINAS | | | | 924 |
| | | | | EUROS |
| PRODUCCIÓN VENDIBLE | | | | 1.097.890 |
| PIEDRA PÓMEZ (t) | 194.655 | | | 1.097.890 |

TABLA 3.3 - EXTRACCIÓN DE MINERALES INDUSTRIALES 2012.

| SUSTANCIA Nº DE EXPLOTACIONES | SAL GEMA HUESCA | | SAL GEMA ZARAGOZA | | SAL GEMA ARAGÓN | | SAL GEMA CANTABRIA | | SAL GEMA CANTABRIA | | | |
|--|--------------------|--------|----------------------|----------|--------------------|--------|-----------------------|--------|-----------------------|----------|-----------|----|
| | 1 | | 1 | | 2 | | 1 | | 1 | | | |
| | MUJERES | TOTAL | MUJERES | TOTAL | MUJERES | TOTAL | MUJERES | TOTAL | MUJERES | TOTAL | | |
| | Contr. | Propia | Contr. | Propia | Contr. | Propia | Contr. | Propia | Contr. | Propia | | |
| EMPLEO EN FIN DE AÑO | | 1 | 7 | 1 | 7 | 37 | 1 | 8 | 44 | 31 | 31 | |
| DIRECTIVOS Y PERSONAL TITULADO ADMINISTRATIVOS | | | 2 | | 1 | 2 | | 1 | 4 | 6 | 6 | |
| PERSONAL DE PRODUC. INTERIOR | | | | 1 | 1 | 6 | 1 | 1 | 6 | | | |
| PERSONAL DE PRODUC. EXTERIOR | | 1 | 5 | | 5 | 24 | | 5 | 24 | | | |
| ESTABLECIMIENTO DE BENEFICIO | | | | | | 5 | | 1 | 5 | 25 | 25 | |
| | | | | | | 5 | | | 5 | | | |
| | UNIDADES | EUROS | | UNIDADES | EUROS | | UNIDADES | EUROS | | UNIDADES | EUROS | |
| | Contr. | Propia | | Contr. | Propia | | Contr. | Propia | | Contr. | Propia | |
| HORAS TRABAJADAS (miles) | 2 | 12 | * | 12 | 65 | * | 14 | 77 | * | 49 | * | 49 |
| DIRECTIVOS Y PERSONAL TITULADO ADMINISTRATIVOS | | 4 | * | 2 | 2 | * | 2 | 6 | * | 9 | * | 9 |
| PERSONAL DE PRODUC. INTERIOR | | | * | 2 | 11 | * | 2 | 11 | * | | * | |
| PERSONAL DE PRODUC. EXTERIOR | 2 | 9 | * | 9 | 44 | * | 9 | 44 | * | | * | |
| ESTABLECIMIENTO DE BENEFICIO | | | * | | 9 | * | 2 | 9 | * | 40 | * | 40 |
| | | | * | | | * | | 9 | * | | * | |
| CONSUMO MATERIALES | | | * | | | * | | | * | | * | * |
| AGUA (m3) | | 81.000 | * | | | * | 81.000 | * | 539.200 | * | 539.200 | * |
| EXPLOSIVOS ROMPEDORES (t) | | | * | 108 | | * | 108 | | * | | * | |
| PÓLVORA (t) | | | * | | | * | | | * | | * | |
| DETONADORES Y MULTIP.(miles) | | | * | 40 | | * | 40 | | * | | * | |
| CORDÓN DETONANTE (miles de m) | | | * | 160 | | * | 160 | | * | | * | |
| MECHA (miles de m) | | | * | 5 | | * | 5 | | * | | * | |
| ENTIBACIONES METÁLICAS (t) | | | * | | | * | | | * | | * | |
| ENTIBACIONES DE MADERA (m3) | | | * | | | * | | | * | | * | |
| REACTIVOS | | | * | | | * | | | * | | * | |
| LUBRICANTES | | | * | | | * | | | * | | * | |
| REPUESTOS | | | * | | | * | | | * | | * | |
| OTRAS MATERIAS | | | * | | | * | | | * | | * | |
| MINERAL DE OTRAS EXPLOTAC.(t) | | | * | | | * | | | * | | * | |
| ENERGÍA CONSUMIDA | | | * | | | * | | | * | | * | * |
| ENERG. ELECT. P. PROPIA (MWh) | | | * | | | * | | | * | | * | * |
| ENERG. ELECT. ADQUIRIDA (MWh) | | 425 | * | 1.007 | | * | 1.432 | * | 12.797 | * | 12.797 | * |
| GASÓLEO (miles de litros) | | 10 | * | 343 | | * | 353 | * | | * | | * |
| FUEL-OIL (t) | | | * | | | * | | | * | | * | |
| GAS NATURAL (miles de Nm3) | | | * | | | * | | | * | | * | |
| OTROS CONSUMOS (GASOLINA, ...) | | | * | | | * | | | * | | * | |
| CONTRATAS Y OTROS GASTOS | | | * | | | * | | | * | | * | * |
| INVERSIONES REALIZADAS | | | * | | | * | | | * | | * | * |
| | | kW | | kW | | | kW | | kW | | kW | |
| POTENCIA INSTALADA | | 479 | | 2.671 | | | 3.150 | | 3.273 | | 3.273 | |
| MOTORES ELÉCTRICOS | | 258 | | 95 | | | 353 | | 3.273 | | 3.273 | |
| MOTORES DE EXPL. O COMBUSTIÓN | | 221 | | 2.576 | | | 2.797 | | | | | |
| OTRAS MÁQUINAS | | | | | | | | | | | | |
| | | EUROS | | EUROS | | | EUROS | | EUROS | | EUROS | |
| PRODUCCIÓN VENDIBLE | | * | | * | | | * | | * | | * | |
| SAL GEMA (t) | | 16.800 | | 324.000 | | | 340.800 | | 1.750.710 | | 1.750.710 | |

TABLA 3.3 - EXTRACCIÓN DE MINERALES INDUSTRIALES 2012.

| SUSTANCIA Nº DE EXPLOTACIONES | SAL GEMA BARCELONA | | | SAL GEMA CATALUÑA | | | SAL GEMA NAVARRA | | | SAL GEMA NAVARRA | | | | | TOTAL SAL GEMA | | | |
|--|--------------------|--------|--------------|-------------------|----------|--------------|------------------|--------|--------------|------------------|--------|--------------|-----------|--------|----------------|---------|--------|--------|
| | MUJERES | | TOTAL | MUJERES | | TOTAL | MUJERES | | TOTAL | MUJERES | | TOTAL | MUJERES | | TOTAL | MUJERES | | TOTAL |
| | Contr. | Propia | Contr. | Propia | Contr. | Propia | Contr. | Propia | Contr. | Propia | Contr. | Propia | Contr. | Propia | Contr. | Propia | Contr. | Propia |
| EMPLEO EN FIN DE AÑO | 2 | 2 | 15 | 2 | 2 | 15 | 5 | 2 | 58 | 5 | 2 | 58 | 8 | 12 | 148 | | | |
| DIRECTIVOS Y PERSONAL TITULADO ADMINISTRATIVOS | 2 | | 1 | 2 | | 1 | 2 | | 4 | 2 | | 4 | 2 | 1 | 15 | | | |
| PERSONAL DE PRODUC. INTERIOR | | | 4 | | 1 | 4 | | | | | | | | | 28 | | | |
| PERSONAL DE PRODUC. EXTERIOR | | 1 | | | 1 | | | 2 | | | 2 | | | | 30 | | | |
| ESTABLECIMIENTO DE BENEFICIO | | | 7 | | | 7 | | | 51 | | | 51 | | | 63 | | | |
| | UNIDADES | | EUROS | | UNIDADES | | EUROS | | UNIDADES | | EUROS | | UNIDADES | | EUROS | | EUROS | |
| | Contr. | Propia | Contr. | Propia | Contr. | Propia | Contr. | Propia | Contr. | Propia | Contr. | Propia | Contr. | Propia | Contr. | Propia | Contr. | Propia |
| HORAS TRABAJADAS (miles) | 4 | 24 | * | 4 | 24 | * | 3 | 98 | * | 3 | 98 | * | 21 | 248 | 6.504.733 | | | |
| DIRECTIVOS Y PERSONAL TITULADO ADMINISTRATIVOS | 2 | | * | 2 | | * | 7 | | * | 7 | | * | 2 | 24 | 1.096.158 | | | |
| PERSONAL DE PRODUC. INTERIOR | 2 | 6 | * | 2 | 6 | * | 5 | | * | 5 | | * | 2 | 20 | 382.107 | | | |
| PERSONAL DE PRODUC. EXTERIOR | 2 | | * | 2 | | * | 3 | | * | 3 | | * | 7 | 49 | 1.767.159 | | | |
| ESTABLECIMIENTO DE BENEFICIO | | 12 | * | | 12 | * | 86 | | * | 86 | | * | | 107 | 2.408.809 | | | |
| CONSUMO MATERIALES | | | * | | | * | | | * | | | * | | | 2.627.666 | | | |
| AGUA (m3) | | | | | | | 100.000 | | * | 100.000 | | * | 720.200 | | 365.987 | | | |
| EXPLOSIVOS ROMPEDORES (t) | | | | | | | | | | | | | 108 | | 290.722 | | | |
| PÓLVORA (t) | | | | | | | | | | | | | | | | | | |
| DETONADORES Y MULTIP.(miles) | | | | | | | | | | | | | | 40 | 55.000 | | | |
| CORDÓN DETONANTE (miles de m) | | | | | | | | | | | | | | 160 | 110.000 | | | |
| MECHA (miles de m) | | | | | | | | | | | | | | 5 | 7.920 | | | |
| ENTIBACIONES METÁLICAS (t) | | | | | | | | | | | | | | | | | | |
| ENTIBACIONES DE MADERA (m3) | | | | | | | | | | | | | | | | | | |
| REACTIVOS | | | | | | | | | * | | | * | | | 54.613 | | | |
| LUBRICANTES | | | * | | | * | | | * | | | * | | | 30.927 | | | |
| REPUESTOS | | | * | | | * | | | * | | | * | | | 1.391.457 | | | |
| OTRAS MATERIAS | | | * | | | * | | | * | | | * | | | 12.922 | | | |
| MINERAL DE OTRAS EXPLOTAC.(t) | 34.466 | | * | 34.466 | | * | | | * | | | * | 34.466 | | 308.118 | | | |
| ENERGÍA CONSUMIDA | | | * | | | * | | | * | | | * | | | 5.260.595 | | | |
| ENERG. ELECT. P. PROPIA (MWh) | | | * | | | * | | | * | | | * | | | | | | |
| ENERG. ELECT. ADQUIRIDA (MWh) | 870 | | * | 870 | | * | 42.000 | | * | 42.000 | | * | 57.099 | | 4.083.795 | | | |
| GASÓLEO (miles de litros) | 54 | | * | 54 | | * | | | * | | | * | 407 | | 348.623 | | | |
| FUEL-OIL (t) | | | | | | | | | | | | | | | | | | |
| GAS NATURAL (miles de Nm3) | | | | | | | 26.000 | | * | 26.000 | | * | 26.000 | | 828.177 | | | |
| OTROS CONSUMOS (GASOLINA, ...) | | | | | | | | | | | | | | | | | | |
| CONTRATAS Y OTROS GASTOS | | | * | | | * | | | * | | | * | | | 3.918.696 | | | |
| INVERSIONES REALIZADAS | | | * | | | * | | | * | | | * | | | 3.581.982 | | | |
| | | | kW | | | kW | | | kW | | | kW | | | kW | | | |
| POTENCIA INSTALADA | | | 1.265 | | | 1.265 | | | 5.700 | | | 5.700 | | | 13.388 | | | |
| MOTORES ELÉCTRICOS | | | 700 | | | 700 | | | 5.200 | | | 5.200 | | | 9.526 | | | |
| MOTORES DE EXPL. O COMBUSTIÓN | | | 405 | | | 405 | | | | | | | | | 3.202 | | | |
| OTRAS MÁQUINAS | | | 160 | | | 160 | | | 500 | | | 500 | | | 660 | | | |
| | | | EUROS | | | EUROS | | | EUROS | | | EUROS | | | EUROS | | | |
| PRODUCCIÓN VENDIBLE | | | * | | | * | | | * | | | * | | | 35.530.469 | | | |
| SAL GEMA (t) | 100.807 | | * | 100.807 | | * | 160.000 | | * | 160.000 | | * | 2.352.317 | | 35.530.469 | | | |

TABLA 3.3 - EXTRACCIÓN DE MINERALES INDUSTRIALES 2012.

| SUSTANCIA Nº DE EXPLOTACIONES | SAL MANANTIAL CÓRDOBA | | | | SAL MANANTIAL SEVILLA | | | | SAL MANANTIAL ANDALUCÍA | | | | SAL MANANTIAL BURGOS | | | | SAL MANANTIAL SORIA | | | |
|---|--------------------------|---------|----------|---------|--------------------------|---------|----------|--------|----------------------------|--------|----------|--------|-------------------------|--------|----------|--------|------------------------|--|--|--|
| | 5 | | 4 | | 9 | | 2 | | 1 | | | | | | | | | | | |
| | MUJERES | TOTAL | MUJERES | TOTAL | MUJERES | TOTAL | MUJERES | TOTAL | MUJERES | TOTAL | | | | | | | | | | |
| | Contr. | Propia | Contr. | Propia | Contr. | Propia | Contr. | Propia | Contr. | Propia | Contr. | Propia | Contr. | Propia | Contr. | Propia | | | | |
| EMPLEO EN FIN DE AÑO | 3 | 3 | 10 | | | 9 | 3 | 3 | 19 | | | 4 | | | | 1 | | | | |
| DIRECTIVOS Y PERSONAL TITULADO ADMINISTRATIVOS | 3 | 3 | | | 1 | | | | 1 | | | | | | | | | | | |
| PERSONAL DE PRODUC. INTERIOR | | | 10 | | | 8 | | | 18 | | | 4 | | | | 1 | | | | |
| PERSONAL DE PRODUC. EXTERIOR ESTABLECIMIENTO DE BENEFICIO | | | | | | | | | | | | | | | | | | | | |
| | UNIDADES | EUROS | UNIDADES | EUROS | UNIDADES | EUROS | UNIDADES | EUROS | UNIDADES | EUROS | UNIDADES | EUROS | UNIDADES | EUROS | UNIDADES | EUROS | | | | |
| | Contr. | Propia | Contr. | Propia | Contr. | Propia | Contr. | Propia | Contr. | Propia | Contr. | Propia | Contr. | Propia | Contr. | Propia | | | | |
| HORAS TRABAJADAS (miles) | 8 | 61.988 | 5 | 121.040 | 13 | 183.028 | 2 | * | 1 | * | | | | | | | | | | |
| DIRECTIVOS Y PERSONAL TITULADO ADMINISTRATIVOS | | | 1 | 20.800 | 1 | 20.800 | | | | | | | | | | | | | | |
| PERSONAL DE PRODUC. INTERIOR | | | | | | | | | | | | | | | | | | | | |
| PERSONAL DE PRODUC. EXTERIOR ESTABLECIMIENTO DE BENEFICIO | 8 | 61.988 | 4 | 100.240 | 12 | 162.228 | 2 | * | 1 | * | | | | | | | | | | |
| CONSUMO MATERIALES | | 8.895 | | 20 | | 8.915 | | * | | * | | | | | | | | | | |
| AGUA (m3) | | | | | | | | | | | | | | | | | | | | |
| EXPLOSIVOS ROMPEDORES (t) | | | | | | | | | | | | | | | | | | | | |
| PÓLVORA (t) | | | | | | | | | | | | | | | | | | | | |
| DETONADORES Y MULTIP.(miles) | | | | | | | | | | | | | | | | | | | | |
| CORDÓN DETONANTE (miles de m) | | | | | | | | | | | | | | | | | | | | |
| MECHA (miles de m) | | | | | | | | | | | | | | | | | | | | |
| ENTIBACIONES METÁLICAS (t) | | | | | | | | | | | | | | | | | | | | |
| ENTIBACIONES DE MADERA (m3) | | | | | | | | | | | | | | | | | | | | |
| REACTIVOS | | | | | | | | | | | | | | | | | | | | |
| LUBRICANTES | | 300 | | 20 | | 320 | | * | | * | | | | | | * | | | | |
| REPUESTOS | | 225 | | | | 225 | | * | | * | | | | | | * | | | | |
| OTRAS MATERIAS | | 8.370 | | | | 8.370 | | * | | * | | | | | | * | | | | |
| MINERAL DE OTRAS EXPLOTAC.(t) | | | | | | | | | | | | | | | | | | | | |
| ENERGÍA CONSUMIDA | | 14.205 | | 32.368 | | 46.573 | | * | | * | | | | | | * | | | | |
| ENERG. ELECT. P. PROPIA (MWh) | | | | | | | | | | | | | | | | | | | | |
| ENERG. ELECT. ADQUIRIDA (MWh) | 27 | 2.700 | | | 27 | 2.700 | 21 | * | | * | | | | | | | | | | |
| GASÓLEO (miles de litros) | 11 | 11.505 | 33 | 31.868 | 44 | 43.373 | 9 | * | 2 | * | | | | | | * | | | | |
| FUEL-OIL (t) | | | | | | | | | | | | | | | | | | | | |
| GAS NATURAL (miles de Nm3) | | | | | | | | | | | | | | | | | | | | |
| OTROS CONSUMOS (GASOLINA, ...) | | | | 500 | | 500 | | | | | | | | | | | | | | |
| CONTRATAS Y OTROS GASTOS | | 2.750 | | 21.500 | | 24.250 | | | | | | | | | | | | | | |
| INVERSIONES REALIZADAS | | 470 | | | | 470 | | | | | | | | | | * | | | | |
| | | kW | | kW | | kW | | kW | | kW | | kW | | kW | | kW | | | | |
| POTENCIA INSTALADA | | 469 | | 929 | | 1.398 | | 588 | | 35 | | | | | | | | | | |
| MOTORES ELÉCTRICOS | | 25 | | | | 25 | | 29 | | | | | | | | | | | | |
| MOTORES DE EXPL. O COMBUSTIÓN | | 444 | | 921 | | 1.365 | | 559 | | 35 | | | | | | | | | | |
| OTRAS MÁQUINAS | | | | 8 | | 8 | | | | | | | | | | | | | | |
| | | EUROS | | EUROS | | EUROS | | EUROS | | EUROS | | EUROS | | EUROS | | EUROS | | | | |
| PRODUCCIÓN VENDIBLE | | 400.702 | | 253.135 | | 653.837 | | * | | * | | | | | | * | | | | |
| SAL MANANTIAL (t) | 2.775 | 400.702 | 11.313 | 253.135 | 14.088 | 653.837 | 3.611 | * | 3.142 | * | | | | | | * | | | | |

TABLA 3.3 - EXTRACCIÓN DE MINERALES INDUSTRIALES 2012.

| SUSTANCIA Nº DE EXPLOTACIONES | SAL MANANTIAL CASTILLA Y LEÓN | | | | SAL MANANTIAL CUENCA | | | | SAL MANANTIAL CASTILLA-LA MANCHA | | | | SAL MANANTIAL MURCIA | | | | SAL MANANTIAL MURCIA | | | | |
|---|----------------------------------|--------|--------|---------|-------------------------|--------|--------|--------|-------------------------------------|--------|--------|--------|-------------------------|---------|---------|-----------|-------------------------|---------|--------|-----------|-----------|
| | MUJERES | | TOTAL | | MUJERES | | TOTAL | | MUJERES | | TOTAL | | MUJERES | | TOTAL | | MUJERES | | TOTAL | | |
| | Contr. | Propia | Contr. | Propia | Contr. | Propia | Contr. | Propia | Contr. | Propia | Contr. | Propia | Contr. | Propia | Contr. | Propia | Contr. | Propia | Contr. | Propia | |
| EMPLEO EN FIN DE AÑO | | | | 5 | | 1 | | 2 | | 1 | | 2 | | 4 | | 50 | | 4 | | 50 | |
| DIRECTIVOS Y PERSONAL TITULADO ADMINISTRATIVOS | | | | | | 1 | | 1 | | 1 | | | | 1 | | 5 | | | | 5 | |
| PERSONAL DE PRODUC. INTERIOR | | | | | | | | | | | | | | | | 3 | | | | 3 | |
| PERSONAL DE PRODUC. EXTERIOR ESTABLECIMIENTO DE BENEFICIO | | | | 5 | | | | 1 | | | | | 1 | | 4 | | 42 | | 4 | | 42 |
| | | | | | | | | | | | | | | | | | | | | | |
| | | | | | | | | | | | | | | | | | | | | | |
| | | | | | | | | | | | | | | | | | | | | | |
| | | | | | | | | | | | | | | | | | | | | | |
| | | | | | | | | | | | | | | | | | | | | | |
| | | | | | | | | | | | | | | | | | | | | | |
| UNIDADES | | | | | | | | | | | | | | | | | | | | | |
| Constr. | | | | | | | | | | | | | | | | | | | | | |
| Propia | | | | | | | | | | | | | | | | | | | | | |
| EUROS | | | | | | | | | | | | | | | | | | | | | |
| Constr. | | | | | | | | | | | | | | | | | | | | | |
| Propia | | | | | | | | | | | | | | | | | | | | | |
| HORAS TRABAJADAS (miles) | | 3 | | 26.520 | | 4 | | * | | 4 | | * | | 87 | | 1.694.531 | | 87 | | 1.694.531 | |
| DIRECTIVOS Y PERSONAL TITULADO ADMINISTRATIVOS | | | | | | 2 | | * | | 2 | | * | | 9 | | 225.906 | | 9 | | 225.906 | |
| PERSONAL DE PRODUC. INTERIOR | | | | | | | | | | | | | 5 | | 92.279 | | 5 | | | 92.279 | |
| PERSONAL DE PRODUC. EXTERIOR ESTABLECIMIENTO DE BENEFICIO | | 3 | | 26.520 | | 2 | | * | | 2 | | * | | 73 | | 1.376.346 | | 73 | | 1.376.346 | |
| CONSUMO MATERIALES | | | | 3.332 | | | | * | | | | | * | | | 1.870.001 | | | | 1.870.001 | |
| AGUA (m3) | | | | | | | | | | | | | | 167.712 | | 29.485 | | 167.712 | | 29.485 | |
| EXPLOSIVOS ROMPEDORES (t) | | | | | | | | | | | | | | | | | | | | | |
| PÓLVORA (t) | | | | | | | | | | | | | | | | | | | | | |
| DETONADORES Y MULTIP.(miles) | | | | | | | | | | | | | | | | | | | | | |
| CORDÓN DETONANTE (miles de m) | | | | | | | | | | | | | | | | | | | | | |
| MECHA (miles de m) | | | | | | | | | | | | | | | | | | | | | |
| ENTIBACIONES METÁLICAS (t) | | | | | | | | | | | | | | | | | | | | | |
| ENTIBACIONES DE MADERA (m3) | | | | | | | | | | | | | | | | | | | | | |
| REACTIVOS | | | | | | | | | | | | | | | | 45.426 | | | | | 45.426 |
| LUBRICANTES | | | | 561 | | | | | | | | | | | 23.272 | | | | | | 23.272 |
| REPUESTOS | | | | 1.752 | | | | | | | | | | | 907.500 | | | | | | 907.500 |
| OTRAS MATERIAS | | | | 1.019 | | | | * | | | | | * | | 861.331 | | | | | | 861.331 |
| MINERAL DE OTRAS EXPLOTAC.(t) | | | | | | | | | | | | | 49 | | 2.987 | | 49 | | | | 2.987 |
| ENERGÍA CONSUMIDA | | | | 11.947 | | | | * | | | | | * | | | 2.080.508 | | | | | 2.080.508 |
| ENERG. ELECT. P. PROPIA (MWh) | | | | | | | | | | | | | | | | | | | | | |
| ENERG. ELECT. ADQUIRIDA (MWh) | | 21 | | 3.510 | | 120 | | * | | 120 | | * | | 11.768 | | 1.072.905 | | 11.768 | | 1.072.905 | |
| GASÓLEO (miles de litros) | | 11 | | 8.437 | | 3 | | * | | 3 | | * | | 174 | | 155.954 | | 174 | | 155.954 | |
| FUEL-OIL (t) | | | | | | | | | | | | | | | | | | | | | |
| GAS NATURAL (miles de Nm3) | | | | | | | | | | | | | 26.838 | | 851.649 | | 26.838 | | | | 851.649 |
| OTROS CONSUMOS (GASOLINA, ...) | | | | | | | | | | | | | | | | | | | | | |
| CONTRATAS Y OTROS GASTOS INVERSIONES REALIZADAS | | | | 2.471 | | | | * | | | | | * | | | 1.545.723 | | | | | 1.545.723 |
| | | | | | | | | | | | | | | | | 561.107 | | | | | 561.107 |
| POTENCIA INSTALADA | | | | kW | | | | kW | | | | | kW | | | kW | | | | | kW |
| MOTORES ELÉCTRICOS | | | | 623 | | | | 49 | | | | | 49 | | 2.738 | | | | | | 2.738 |
| MOTORES DE EXPL. O COMBUSTIÓN | | | | 29 | | | | 5 | | | | | 5 | | 1.012 | | | | | | 1.012 |
| OTRAS MÁQUINAS | | | | 594 | | | | 44 | | | | | 44 | | 1.726 | | | | | | 1.726 |
| PRODUCCIÓN VENDIBLE | | | | EUROS | | | | EUROS | | | | | EUROS | | | EUROS | | | | | EUROS |
| SAL MANANTIAL (t) | | 6.753 | | 118.512 | | 9.000 | | * | | 9.000 | | * | | 56.083 | | 7.369.521 | | 56.083 | | 7.369.521 | |

TABLA 3.3 - EXTRACCIÓN DE MINERALES INDUSTRIALES 2012.

| SUSTANCIA Nº DE EXPLOTACIONES | SAL MANANTIAL NAVARRA | | SAL MANANTIAL NAVARRA | | SAL MANANTIAL ÁLAVA | | SAL MANANTIAL PAÍS VASCO | | SAL MANANTIAL ALICANTE | |
|--|-----------------------|-----------------|-----------------------|-----------------|---------------------|-----------------|--------------------------|-----------------|------------------------|-----------------|
| | 1 | | 1 | | 1 | | 1 | | 3 | |
| | MUJERES Contr. | TOTAL Propia | MUJERES Contr. | TOTAL Propia | MUJERES Contr. | TOTAL Propia | MUJERES Contr. | TOTAL Propia | MUJERES Contr. | TOTAL Propia |
| EMPLEO EN FIN DE AÑO | | | | | | | | | | |
| DIRECTIVOS Y PERSONAL TITULADO ADMINISTRATIVOS | | | | | | | | | | |
| PERSONAL DE PRODUC. INTERIOR | | 3 | | | | | | | | |
| PERSONAL DE PRODUC. EXTERIOR | | | | 3 | | 5 | | | 5 | 11 |
| ESTABLECIMIENTO DE BENEFICIO | | | | | | | | | | 3 |
| | | | | | | | | | | |
| | UNIDADES Contr. | EUROS Propia | UNIDADES Contr. | EUROS Propia | UNIDADES Contr. | EUROS Propia | UNIDADES Contr. | EUROS Propia | UNIDADES Contr. | EUROS Propia |
| HORAS TRABAJADAS (miles) | 1 | * | 1 | * | 2 | * | 2 | * | 20 | 172.599 |
| DIRECTIVOS Y PERSONAL TITULADO ADMINISTRATIVOS | | | | | | | | | | |
| PERSONAL DE PRODUC. INTERIOR | | | | | | | | | | |
| PERSONAL DE PRODUC. EXTERIOR | 1 | * | 1 | * | 2 | * | 2 | * | 14 | 113.220 |
| ESTABLECIMIENTO DE BENEFICIO | | | | | | | | | 6 | 59.379 |
| CONSUMO MATERIALES | | | | | | | | | | 13.487 |
| AGUA (m3) | | | | | | | | | | |
| EXPLOSIVOS ROMPEDORES (t) | | | | | | | | | | |
| PÓLVORA (t) | | | | | | | | | | |
| DETONADORES Y MULTIP.(miles) | | | | | | | | | | |
| CORDÓN DETONANTE (miles de m) | | | | | | | | | | |
| MECHA (miles de m) | | | | | | | | | | |
| ENTIBACIONES METÁLICAS (t) | | | | | | | | | | |
| ENTIBACIONES DE MADERA (m3) | | | | | | | | | | |
| REACTIVOS | | | | | | | | | | |
| LUBRICANTES | | | | | | | | | | 3.149 |
| REPUESTOS | | | | | | | | | | 10.338 |
| OTRAS MATERIAS | | | | | | | | | | |
| MINERAL DE OTRAS EXPLOTAC.(t) | | | | | | | | | | |
| ENERGÍA CONSUMIDA | | * | | * | | * | | * | | 34.146 |
| ENERG. ELECT. P. PROPIA (MWh) | | | | | | | | | | |
| ENERG. ELECT. ADQUIRIDA (MWh) | | | | | | | | | 194 | 19.199 |
| GASÓLEO (miles de litros) | 1 | * | 1 | * | | * | | * | 15 | 14.947 |
| FUEL-OIL (t) | | | | | | | | | | |
| GAS NATURAL (miles de Nm3) | | | | | | | | | | |
| OTROS CONSUMOS (GASOLINA, ...) | | | | | | | | | | |
| CONTRATAS Y OTROS GASTOS | | | | | | | | | | 40.439 |
| INVERSIONES REALIZADAS | | | | | | | | | | |
| | | kW | | kW | | kW | | kW | | kW |
| POTENCIA INSTALADA | | 11 | | 11 | | 11 | | 11 | | 655 |
| MOTORES ELÉCTRICOS | | | | | | | | | | 221 |
| MOTORES DE EXPL. O COMBUSTIÓN | | 11 | | 11 | | 11 | | 11 | | 434 |
| OTRAS MÁQUINAS | | | | | | | | | | |
| | | EUROS | | EUROS | | EUROS | | EUROS | | EUROS |
| PRODUCCIÓN VENDIBLE | | * | | * | | * | | * | | 580.620 |
| SAL MANANTIAL (t) | 600 | * | 600 | * | 119 | * | 119 | * | 14.000 | 580.620 |

TABLA 3.3 - EXTRACCIÓN DE MINERALES INDUSTRIALES 2012.

| SUSTANCIA Nº DE EXPLOTACIONES | SAL MANANTIAL VALENCIA | | TOTAL SAL MANANTIAL | | | | | |
|--|---------------------------|--------|---------------------|--------|-------------------|--------|-----------------|--------|
| | 3 | | 21 | | | | | |
| | MUJERES Contr. | Propia | TOTAL Contr. | Propia | MUJERES Contr. | Propia | TOTAL Contr. | Propia |
| EMPLEO EN FIN DE AÑO | | | 14 | | 3 | 5 | 3 | 98 |
| DIRECTIVOS Y PERSONAL TITULADO ADMINISTRATIVOS | | | | | 3 | 1 | 3 | 6 |
| PERSONAL DE PRODUC. INTERIOR | | | | | | 4 | | 85 |
| PERSONAL DE PRODUC. EXTERIOR | | | 11 | | | | | |
| ESTABLECIMIENTO DE BENEFICIO | | | 3 | | | | | 3 |
| | UNIDADES | | EUROS | | UNIDADES | | EUROS | |
| | Contr. | Propia | Contr. | Propia | Contr. | Propia | Contr. | Propia |
| HORAS TRABAJADAS (miles) | | 20 | 172.599 | | 130 | | 2.181.665 | |
| DIRECTIVOS Y PERSONAL TITULADO ADMINISTRATIVOS | | | | | 11 | | 275.906 | |
| PERSONAL DE PRODUC. INTERIOR | | | | | 6 | | 113.079 | |
| PERSONAL DE PRODUC. EXTERIOR | | 14 | 113.220 | | 107 | | 1.733.301 | |
| ESTABLECIMIENTO DE BENEFICIO | | 6 | 59.379 | | 6 | | 59.379 | |
| CONSUMO MATERIALES | | | 13.487 | | | | 1.897.735 | |
| AGUA (m3) | | | | | 167.712 | | 29.485 | |
| EXPLOSIVOS ROMPEDORES (t) | | | | | | | | |
| PÓLVORA (t) | | | | | | | | |
| DETONADORES Y MULTIP.(miles) | | | | | | | | |
| CORDÓN DETONANTE (miles de m) | | | | | | | | |
| MECHA (miles de m) | | | | | | | | |
| ENTIBACIONES METÁLICAS (t) | | | | | | | 45.426 | |
| ENTIBACIONES DE MADERA (m3) | | | | | | | 27.302 | |
| REACTIVOS | | | | | | | 919.815 | |
| LUBRICANTES | | | 3.149 | | | | 872.720 | |
| REPUESTOS | | | 10.338 | | | | 2.987 | |
| OTRAS MATERIAS | | | | | | | | |
| MINERAL DE OTRAS EXPLOTAC.(t) | | | | | 49 | | | |
| ENERGÍA CONSUMIDA | | | 34.146 | | | | 2.188.534 | |
| ENERG. ELECT. P. PROPIA (MWh) | | | | | | | | |
| ENERG. ELECT. ADQUIRIDA (MWh) | | 194 | 19.199 | | 12.130 | | 1.110.314 | |
| GASÓLEO (miles de litros) | | 15 | 14.947 | | 248 | | 226.071 | |
| FUEL-OIL (t) | | | | | | | | |
| GAS NATURAL (miles de Nm3) | | | | | 26.838 | | 851.649 | |
| OTROS CONSUMOS (GASOLINA, ...) | | | | | | | 500 | |
| CONTRATAS Y OTROS GASTOS | | | 40.439 | | | | 1.610.412 | |
| INVERSIONES REALIZADAS | | | | | | | 574.048 | |
| | | | kW | | | | kW | |
| POTENCIA INSTALADA | | | 655 | | | | 5.474 | |
| MOTORES ELÉCTRICOS | | | 221 | | | | 1.292 | |
| MOTORES DE EXPL. O COMBUSTIÓN | | | 434 | | | | 4.174 | |
| OTRAS MÁQUINAS | | | | | | | 8 | |
| | | | EUROS | | | | EUROS | |
| PRODUCCIÓN VENDIBLE | | | 580.620 | | | | 8.861.846 | |
| SAL MANANTIAL (t) | 14.000 | | 580.620 | | 100.643 | | 8.861.846 | |

TABLA 3.3 - EXTRACCIÓN DE MINERALES INDUSTRIALES 2012.

| SUSTANCIA Nº DE EXPLOTACIONES | SAL MARINA CÁDIZ | | | | SAL MARINA HUELVA | | | | SAL MARINA ANDALUCÍA | | | | SAL MARINA BALEARES | | | |
|---|--------------------|--------|-----------------|--------------------|-------------------|-----------------|--------------------|-----------|----------------------|--------------------|-----------------|-----------------|---------------------|---------|-----------------|-----------------|
| | 8 | | 3 | | 11 | | 3 | | 3 | | 3 | | 3 | | | |
| | MUJERES Contr. | Propia | TOTAL Contr. | Propia | MUJERES Contr. | Propia | TOTAL Contr. | Propia | MUJERES Contr. | Propia | TOTAL Contr. | Propia | MUJERES Contr. | Propia | TOTAL Contr. | Propia |
| EMPLEO EN FIN DE AÑO | 4 | 28 | 53 | 1 | 1 | 11 | 5 | 29 | 64 | 1 | 1 | 28 | 1 | 1 | 28 | 8 |
| DIRECTIVOS Y PERSONAL TITULADO ADMINISTRATIVOS | 4 | 6 | 3 | 5 | 1 | 1 | 4 | 7 | 4 | 5 | 1 | 8 | 1 | 1 | 8 | 1 |
| PERSONAL DE PRODUC. INTERIOR | | 21 | 44 | 1 | 9 | 1 | 21 | 53 | | 19 | | | | | | |
| PERSONAL DE PRODUC. EXTERIOR ESTABLECIMIENTO DE BENEFICIO | | 1 | 1 | | 1 | | 1 | 2 | 1 | 1 | 1 | 19 | 1 | 1 | 1 | 19 |
| | UNIDADES Contr. | Propia | EUROS Propia | UNIDADES Contr. | Propia | EUROS Propia | UNIDADES Contr. | Propia | EUROS Propia | UNIDADES Contr. | Propia | EUROS Propia | UNIDADES Contr. | Propia | EUROS Propia | EUROS Propia |
| HORAS TRABAJADAS (miles) | 20 | 86 | 897.820 | 14 | 285.586 | 20 | 100 | 1.183.406 | 48 | 854.100 | 48 | 854.100 | 48 | 854.100 | 48 | 854.100 |
| DIRECTIVOS Y PERSONAL TITULADO ADMINISTRATIVOS | 4 | 5 | 91.149 | 2 | 51.629 | 4 | 7 | 142.778 | 13 | 299.033 | 13 | 299.033 | 13 | 299.033 | 13 | 299.033 |
| PERSONAL DE PRODUC. INTERIOR | | 9 | 78.602 | | | | 9 | 78.602 | 2 | 38.787 | 2 | 38.787 | 2 | 38.787 | 2 | 38.787 |
| PERSONAL DE PRODUC. EXTERIOR ESTABLECIMIENTO DE BENEFICIO | 14 | 70 | 704.169 | 10 | 182.328 | 14 | 80 | 886.497 | 33 | 516.280 | 33 | 516.280 | 33 | 516.280 | 33 | 516.280 |
| | 2 | 1 | 23.900 | 2 | 51.629 | 2 | 3 | 75.529 | | | | | | | | |
| CONSUMO MATERIALES | | | 51.286 | | 23.689 | | | 74.975 | | 66.366 | | | | | | 66.366 |
| AGUA (m3) | 985 | | 936 | 9.520 | | 5.834 | 10.505 | | 6.770 | | | | | | | |
| EXPLOSIVOS ROMPEDORES (t) | | | | | | | | | | | | | | | | |
| PÓLVORA (t) | | | | | | | | | | | | | | | | |
| DETONADORES Y MULTIP.(miles) | | | | | | | | | | | | | | | | |
| CORDÓN DETONANTE (miles de m) | | | | | | | | | | | | | | | | |
| MECHA (miles de m) | | | | | | | | | | | | | | | | |
| ENTIBACIONES METÁLICAS (t) | | | | | | | | | | | | | | | | |
| ENTIBACIONES DE MADERA (m3) | | | | | | | | | | | | | | | | |
| REACTIVOS | | | | | | | | | | | | | | | | |
| LUBRICANTES | | | 6.950 | | | | | 6.950 | | 9.192 | | | | | | 9.192 |
| REPUESTOS | | | 23.000 | | 2.281 | | | 25.281 | | 57.174 | | | | | | 57.174 |
| OTRAS MATERIAS | | | 20.400 | | 15.574 | | | 35.974 | | | | | | | | |
| MINERAL DE OTRAS EXPLOTAC.(t) | | | | | | | | | | | | | | | | |
| ENERGÍA CONSUMIDA | | | 261.620 | | 170.584 | | | 432.204 | | 118.568 | | | | | | 118.568 |
| ENERG. ELECT. P. PROPIA (MWh) | 1 | | | | | | 1 | | | | | | | | | |
| ENERG. ELECT. ADQUIRIDA (MWh) | 460 | | 83.780 | 1.267 | | 163.151 | 1.727 | | 246.931 | 356 | | 63.924 | 356 | | | 63.924 |
| GASÓLEO (miles de litros) | 192 | | 177.840 | 5 | | 7.433 | 197 | | 185.273 | 49 | | 54.644 | 49 | | | 54.644 |
| FUEL-OIL (t) | | | | | | | | | | | | | | | | |
| GAS NATURAL (miles de Nm3) | | | | | | | | | | | | | | | | |
| OTROS CONSUMOS (GASOLINA, ...) | | | | | | | | | | | | | | | | |
| CONTRATAS Y OTROS GASTOS | | | 511.490 | | 1.272.659 | | | 1.784.149 | | 4.624 | | | | | | 4.624 |
| INVERSIONES REALIZADAS | | | 409.669 | | | | | 409.669 | | 410.890 | | | | | | 410.890 |
| | | | kW | | kW | | | kW | | kW | | | | | | kW |
| POTENCIA INSTALADA | | | 3.486 | | 873 | | | 4.359 | | 1.588 | | | | | | 1.588 |
| MOTORES ELÉCTRICOS | | | 414 | | 260 | | | 674 | | 565 | | | | | | 565 |
| MOTORES DE EXPL. O COMBUSTIÓN | | | 2.672 | | 366 | | | 3.038 | | 1.023 | | | | | | 1.023 |
| OTRAS MÁQUINAS | | | 400 | | 247 | | | 647 | | | | | | | | |
| | | | EUROS | | EUROS | | | EUROS | | EUROS | | | | | | EUROS |
| PRODUCCIÓN VENDIBLE | | | 3.777.715 | | 1.916.884 | | | 5.694.599 | | 1.437.022 | | | | | | 1.437.022 |
| SAL MARINA (t) | 186.695 | | 3.777.715 | 70.599 | | 1.916.884 | 257.294 | 5.694.599 | 33.732 | 1.437.022 | | | 33.732 | | | 1.437.022 |

TABLA 3.3 - EXTRACCIÓN DE MINERALES INDUSTRIALES 2012.

| SUSTANCIA Nº DE EXPLOTACIONES | SAL MARINA PALMAS (LAS) | | SAL MARINA CANARIAS | | SAL MARINA TARRAGONA | | SAL MARINA CATALUÑA | | SAL MARINA MURCIA | | | | | |
|--|----------------------------|-----------------|------------------------|-----------------|-------------------------|-----------------|------------------------|-----------------|----------------------|-----------------|--------------------|-----------------|--------------------|-----------------|
| | 1 | | 1 | | 1 | | 1 | | 1 | | 1 | | | |
| | MUJERES Contr. | TOTAL Propia | MUJERES Contr. | TOTAL Propia | MUJERES Contr. | TOTAL Propia | MUJERES Contr. | TOTAL Propia | MUJERES Contr. | TOTAL Propia | MUJERES Contr. | TOTAL Propia | | |
| EMPLEO EN FIN DE AÑO | | 6 | | 6 | | 60 | | 6 | | 60 | 1 | 5 | 13 | 66 |
| DIRECTIVOS Y PERSONAL TITULADO ADMINISTRATIVOS | | 1 | | 1 | | 6 | | 6 | | 6 | 1 | | 1 | 2 |
| PERSONAL DE PRODUC. INTERIOR | | 1 | | 1 | | | | | | | | 2 | | 6 |
| PERSONAL DE PRODUC. EXTERIOR | | 4 | | 4 | | 6 | | 54 | | 6 | | 54 | 3 | 12 |
| ESTABLECIMIENTO DE BENEFICIO | | | | | | | | | | | | | | 58 |
| | UNIDADES Contr. | EUROS Propia | UNIDADES Contr. | EUROS Propia | UNIDADES Contr. | EUROS Propia | UNIDADES Contr. | EUROS Propia | UNIDADES Contr. | EUROS Propia | UNIDADES Contr. | EUROS Propia | UNIDADES Contr. | EUROS Propia |
| HORAS TRABAJADAS (miles) | 9 | * | 9 | * | 57 | * | 57 | * | 23 | 118 | * | * | * | * |
| DIRECTIVOS Y PERSONAL TITULADO ADMINISTRATIVOS | 2 | * | 2 | * | 10 | * | 10 | * | 1 | 4 | * | * | * | * |
| PERSONAL DE PRODUC. INTERIOR | 2 | * | 2 | * | | * | | * | | 11 | * | * | | * |
| PERSONAL DE PRODUC. EXTERIOR | 6 | * | 6 | * | 47 | * | 47 | * | 22 | 104 | * | * | | * |
| ESTABLECIMIENTO DE BENEFICIO | | | | | | | | | | | | | | |
| CONSUMO MATERIALES | | * | | * | | * | | * | | * | | * | | * |
| AGUA (m3) | | | | | | | | | | 7.517 | | | | * |
| EXPLOSIVOS ROMPEDORES (t) | | | | | | | | | | | | | | |
| PÓLVORA (t) | | | | | | | | | | | | | | |
| DETONADORES Y MULTIP.(miles) | | | | | | | | | | | | | | |
| CORDÓN DETONANTE (miles de m) | | | | | | | | | | | | | | |
| MECHA (miles de m) | | | | | | | | | | | | | | |
| ENTIBACIONES METÁLICAS (t) | | | | | | | | | | | | | | * |
| ENTIBACIONES DE MADERA (m3) | | | | | | | | | | | | | | * |
| REACTIVOS | | | | | | | | | | | | | | * |
| LUBRICANTES | | * | | * | | * | | * | | * | | * | | * |
| REPUESTOS | | * | | * | | * | | * | | * | | * | | * |
| OTRAS MATERIAS | | | | | | | | | | * | | * | | * |
| MINERAL DE OTRAS EXPLOTAC.(t) | | | | | | | | | | | | | | * |
| ENERGÍA CONSUMIDA | | * | | * | | * | | * | | * | | * | | * |
| ENERG. ELECT. P. PROPIA (MWh) | | | | | | | | | | | | | | * |
| ENERG. ELECT. ADQUIRIDA (MWh) | | | | | 784 | * | 784 | * | | 2.725 | | | | * |
| GASÓLEO (miles de litros) | 9 | * | 9 | * | 138 | * | 138 | * | | 64 | | | | * |
| FUEL-OIL (t) | | | | | | | | | | | | | | * |
| GAS NATURAL (miles de Nm3) | | | | | | | | | | 5.441 | | | | * |
| OTROS CONSUMOS (GASOLINA, ...) | | | | | | | | | | | | | | * |
| CONTRATAS Y OTROS GASTOS | | | | | | | | | | * | | * | | * |
| INVERSIONES REALIZADAS | | * | | * | | * | | * | | * | | * | | * |
| | | kW | | kW | | kW | | kW | | kW | | kW | | kW |
| POTENCIA INSTALADA | | 340 | | 340 | | 2.012 | | 2.012 | | 2.012 | | 3.926 | | 3.926 |
| MOTORES ELÉCTRICOS | | 60 | | 60 | | 833 | | 833 | | 833 | | 3.462 | | 3.462 |
| MOTORES DE EXPL. O COMBUSTIÓN | | 280 | | 280 | | 659 | | 659 | | 659 | | 464 | | 464 |
| OTRAS MÁQUINAS | | | | | | 520 | | 520 | | 520 | | | | |
| | | EUROS | | EUROS | | EUROS | | EUROS | | EUROS | | EUROS | | EUROS |
| PRODUCCIÓN VENDIBLE | | * | | * | | * | | * | | * | | * | | * |
| SAL MARINA (t) | 300 | * | 300 | * | 66.585 | * | 66.585 | * | | 92.213 | * | | | * |

TABLA 3.3 - EXTRACCIÓN DE MINERALES INDUSTRIALES 2012.

| SUSTANCIA Nº DE EXPLOTACIONES | SAL MARINA MURCIA | | 1 | | SAL MARINA ALICANTE | | 3 | | SAL MARINA VALENCIA | | 3 | | TOTAL SAL MARINA 20 | | | |
|---|----------------------|--------|--------------|---------|------------------------|--------------|--------------|--------------|------------------------|-----------|--------------|--------------|------------------------|--------------|--------------|--------|
| | MUJERES | | TOTAL | | MUJERES | | TOTAL | | MUJERES | | TOTAL | | MUJERES | | TOTAL | |
| | Contr. | Propia | Contr. | Propia | Contr. | Propia | Contr. | Propia | Contr. | Propia | Contr. | Propia | Contr. | Propia | Contr. | Propia |
| EMPLEO EN FIN DE AÑO | 1 | 5 | 13 | 66 | 6 | 13 | 152 | 6 | 13 | 152 | 2 | 22 | 56 | 376 | | |
| DIRECTIVOS Y PERSONAL TITULADO ADMINISTRATIVOS | 1 | 2 | 1 | 6 | 1 | 5 | 19 | 1 | 5 | 19 | 1 | 11 | 8 | 32 | | |
| PERSONAL DE PRODUC. INTERIOR | | 3 | 12 | 58 | | 13 | 126 | | 13 | 126 | | 10 | 46 | 314 | | |
| PERSONAL DE PRODUC. EXTERIOR ESTABLECIMIENTO DE BENEFICIO | | | | | | | | | | | 1 | 2 | 2 | 2 | | |
| | UNIDADES | | EUROS | | UNIDADES | | EUROS | | UNIDADES | | EUROS | | UNIDADES | | EUROS | |
| | Contr. | Propia | Propia | Propia | Contr. | Propia | Propia | Propia | Contr. | Propia | Propia | Propia | Contr. | Propia | Propia | Propia |
| HORAS TRABAJADAS (miles) | 23 | 118 | * | 23 | 270 | 6.610.850 | 23 | 270 | 6.610.850 | 66 | 602 | 11.730.848 | 1 | 11.730.848 | | |
| DIRECTIVOS Y PERSONAL TITULADO ADMINISTRATIVOS | 1 | 4 | * | 12 | 534.734 | 534.734 | 12 | 534.734 | 534.734 | 5 | 48 | 1.454.589 | 5 | 1.454.589 | | |
| PERSONAL DE PRODUC. INTERIOR | | 11 | * | 34 | 818.332 | 818.332 | 34 | 818.332 | 818.332 | | 58 | 1.201.698 | | 1.201.698 | | |
| PERSONAL DE PRODUC. EXTERIOR ESTABLECIMIENTO DE BENEFICIO | 22 | 104 | * | 23 | 224 | 5.257.784 | 23 | 224 | 5.257.784 | 59 | 494 | 8.999.032 | 2 | 8.999.032 | | |
| | | | | | | | | | | 2 | 3 | 75.529 | | 75.529 | | |
| CONSUMO MATERIALES | | | * | | | 75.625 | | | 75.625 | | | 3.321.399 | | 3.321.399 | | |
| AGUA (m3) | | 7.517 | * | 32.709 | 57.513 | 57.513 | 32.709 | 57.513 | 57.513 | 50.731 | 76.325 | 76.325 | 50.731 | 76.325 | | |
| EXPLOSIVOS ROMPEDORES (t) | | | | | | | | | | | | | | | | |
| PÓLVORA (t) | | | | | | | | | | | | | | | | |
| DETONADORES Y MULTIP.(miles) | | | | | | | | | | | | | | | | |
| CORDÓN DETONANTE (miles de m) | | | | | | | | | | | | | | | | |
| MECHA (miles de m) | | | | | | | | | | | | | | | | |
| ENTIBACIONES METÁLICAS (t) | | | | | | | | | | | | | | | | |
| ENTIBACIONES DE MADERA (m3) | | | | | | | | | | | | | | | | |
| REACTIVOS | | | * | | | | | | | | | 20.932 | | 20.932 | | |
| LUBRICANTES | | | * | | | 18.112 | | 18.112 | 18.112 | | | 41.287 | | 41.287 | | |
| REPUESTOS | | | * | | | | | | | | | 826.462 | | 826.462 | | |
| OTRAS MATERIAS | | | * | | | | | | | | | 2.356.393 | | 2.356.393 | | |
| MINERAL DE OTRAS EXPLOTAC.(t) | | | | | | | | | | | | | | | | |
| ENERGÍA CONSUMIDA | | | * | | | 1.103.729 | | 1.103.729 | 1.103.729 | | | 2.537.147 | | 2.537.147 | | |
| ENERG. ELECT. P. PROPIA (MWh) | | | * | 6.144 | 753.082 | 753.082 | 6.144 | 753.082 | 753.082 | 1 | 11.736 | 1.517.473 | 1 | 1.517.473 | | |
| ENERG. ELECT. ADQUIRIDA (MWh) | 2.725 | | * | 313 | 264.771 | 264.771 | 313 | 264.771 | 264.771 | 770 | 691.303 | 691.303 | 770 | 691.303 | | |
| GASÓLEO (miles de litros) | 64 | | * | | | | | | | | | | | | | |
| FUEL-OIL (t) | | | * | 2.363 | 85.876 | 85.876 | 2.363 | 85.876 | 85.876 | 7.804 | 325.080 | 325.080 | 7.804 | 325.080 | | |
| GAS NATURAL (miles de Nm3) | 5.441 | | * | | | | | | | | | 3.291 | | 3.291 | | |
| OTROS CONSUMOS (GASOLINA, ...) | | | * | | | | | | | | | | | | | |
| CONTRATAS Y OTROS GASTOS | | | * | | | 616.201 | | 616.201 | 616.201 | | | 5.928.712 | | 5.928.712 | | |
| INVERSIONES REALIZADAS | | | * | | | 2.298.940 | | 2.298.940 | 2.298.940 | | | 4.606.585 | | 4.606.585 | | |
| | | | kW | | | kW | | kW | kW | | | kW | | kW | | |
| POTENCIA INSTALADA | | | 3.926 | | | 8.440 | | 8.440 | 8.440 | | | 20.665 | | 20.665 | | |
| MOTORES ELÉCTRICOS | | | 3.462 | | | 6.145 | | 6.145 | 6.145 | | | 11.739 | | 11.739 | | |
| MOTORES DE EXPL. O COMBUSTIÓN | | | 464 | | | 2.295 | | 2.295 | 2.295 | | | 7.759 | | 7.759 | | |
| OTRAS MÁQUINAS | | | | | | | | | | | | 1.167 | | 1.167 | | |
| | | | EUROS | | | EUROS | | EUROS | EUROS | | | EUROS | | EUROS | | |
| PRODUCCIÓN VENDIBLE | | | * | | | 20.876.787 | | 20.876.787 | 20.876.787 | | | 43.223.900 | | 43.223.900 | | |
| SAL MARINA (t) | 92.213 | | * | 771.936 | 20.876.787 | 20.876.787 | 771.936 | 20.876.787 | 20.876.787 | 1.222.060 | 43.223.900 | 43.223.900 | 1.222.060 | 43.223.900 | | |

TABLA 3.3 - EXTRACCIÓN DE MINERALES INDUSTRIALES 2012.

| SUSTANCIA Nº DE EXPLOTACIONES | SALES POTAS.(MIN.) BARCELONA | | | | SALES POTAS.(MIN.) CATALUÑA | | | | TOTAL SALES POTAS.(MIN.) | | | |
|---|---------------------------------|--------|--------|--------|--------------------------------|--------|--------|--------|--------------------------|--------|--------|--------|
| | MUJERES | | TOTAL | | MUJERES | | TOTAL | | MUJERES | | TOTAL | |
| | Contr. | Propia | Contr. | Propia | Contr. | Propia | Contr. | Propia | Contr. | Propia | Contr. | Propia |
| EMPLEO EN FIN DE AÑO | 56 | 259 | 818 | | 56 | 259 | 818 | | 56 | 259 | 818 | |
| DIRECTIVOS Y PERSONAL TITULADO ADMINISTRATIVOS | 19 | | 73 | | 19 | | 73 | | 19 | | 73 | |
| PERSONAL DE PRODUC. INTERIOR | | | 161 | | | | 161 | | | | 161 | |
| PERSONAL DE PRODUC. EXTERIOR ESTABLECIMIENTO DE BENEFICIO | 6 | 98 | 188 | | 6 | 98 | 188 | | 6 | 98 | 188 | |
| | UNIDADES | | EUROS | | UNIDADES | | EUROS | | UNIDADES | | EUROS | |
| | Contr. | Propia | Contr. | Propia | Contr. | Propia | Contr. | Propia | Contr. | Propia | Contr. | Propia |
| HORAS TRABAJADAS (miles) | 470 | 1.318 | * | | 470 | 1.318 | * | | 470 | 1.318 | * | |
| DIRECTIVOS Y PERSONAL TITULADO ADMINISTRATIVOS | 121 | | * | | 121 | | * | | 121 | | * | |
| PERSONAL DE PRODUC. INTERIOR | 298 | 817 | * | | 298 | 817 | * | | 298 | 817 | * | |
| PERSONAL DE PRODUC. EXTERIOR ESTABLECIMIENTO DE BENEFICIO | 171 | 276 | * | | 171 | 276 | * | | 171 | 276 | * | |
| CONSUMO MATERIALES | | | * | | | | * | | | | * | |
| AGUA (m3) | 68.449 | | * | | 68.449 | | * | | 68.449 | | * | |
| EXPLOSIVOS ROMPEDORES (t) | 1 | | * | | 1 | | * | | 1 | | * | |
| PÓLVORA (t) | | | | | | | | | | | | |
| DETONADORES Y MULTIP.(miles) | 1 | | * | | 1 | | * | | 1 | | * | |
| CORDÓN DETONANTE (miles de m) | 0 | | * | | 0 | | * | | 0 | | * | |
| MECHA (miles de m) | | | | | | | | | | | | |
| ENTIBACIONES METÁLICAS (t) | | | | | | | | | | | | |
| ENTIBACIONES DE MADERA (m3) | | | | | | | | | | | | |
| REACTIVOS | | | * | | | | * | | | | * | |
| LUBRICANTES | | | * | | | | * | | | | * | |
| REPUESTOS | | | * | | | | * | | | | * | |
| OTRAS MATERIAS | | | * | | | | * | | | | * | |
| MINERAL DE OTRAS EXPLOTAC.(t) | | | | | | | | | | | | |
| ENERGÍA CONSUMIDA | | | * | | | | * | | | | * | |
| ENERG. ELECT. P. PROPIA (MWh) | | | * | | | | * | | | | * | |
| ENERG. ELECT. ADQUIRIDA (MWh) | 136.033 | | * | | 136.033 | | * | | 136.033 | | * | |
| GASÓLEO (miles de litros) | 3.481 | | * | | 3.481 | | * | | 3.481 | | * | |
| FUEL-OIL (t) | | | | | | | | | | | | |
| GAS NATURAL (miles de Nm3) | 161.276 | | * | | 161.276 | | * | | 161.276 | | * | |
| OTROS CONSUMOS (GASOLINA, ...) | | | | | | | | | | | | |
| CONTRATAS Y OTROS GASTOS | | | * | | | | * | | | | * | |
| INVERSIONES REALIZADAS | | | * | | | | * | | | | * | |
| | | | kW | | | | kW | | | | kW | |
| POTENCIA INSTALADA | | | 58.949 | | | | 58.949 | | | | 58.949 | |
| MOTORES ELÉCTRICOS | | | 40.814 | | | | 40.814 | | | | 40.814 | |
| MOTORES DE EXPL. O COMBUSTIÓN | | | 15.101 | | | | 15.101 | | | | 15.101 | |
| OTRAS MÁQUINAS | | | 3.034 | | | | 3.034 | | | | 3.034 | |
| | | | EUROS | | | | EUROS | | | | EUROS | |
| PRODUCCIÓN VENDIBLE | | | * | | | | * | | | | * | |
| SAL GEMA (t) | 433.642 | | * | | 433.642 | | * | | 433.642 | | * | |
| CLORURO POTÁSICO (t) | 1.054.129 | | * | | 1.054.129 | | * | | 1.054.129 | | * | |
| CONTENIDO EN K2O (t) | 632.477 | | * | | 632.477 | | * | | 632.477 | | * | |

TABLA 3.3 - EXTRACCIÓN DE MINERALES INDUSTRIALES 2012.

| SUSTANCIA Nº DE EXPLOTACIONES | THENARDITA TOLEDO | | | | THENARDITA CASTILLA-LA MANCHA | | | | TOTAL THENARDITA | | | |
|---|----------------------|--------|--------|--------|----------------------------------|--------|--------|--------|------------------|--------|--------|--------|
| | MUJERES | | TOTAL | | MUJERES | | TOTAL | | MUJERES | | TOTAL | |
| | Contr. | Propia | Contr. | Propia | Contr. | Propia | Contr. | Propia | Contr. | Propia | Contr. | Propia |
| EMPLEO EN FIN DE AÑO | 2 | 3 | 32 | 50 | 2 | 3 | 32 | 50 | 2 | 3 | 32 | 50 |
| DIRECTIVOS Y PERSONAL TITULADO ADMINISTRATIVOS | | 2 | | 7 | | 2 | | 7 | | 2 | | 7 |
| PERSONAL DE PRODUC. INTERIOR | | | 10 | 8 | | | 10 | 8 | | | 10 | 8 |
| PERSONAL DE PRODUC. EXTERIOR ESTABLECIMIENTO DE BENEFICIO | 2 | 1 | 22 | 32 | 2 | 1 | 22 | 32 | 2 | 1 | 22 | 32 |
| | UNIDADES | | EUROS | | UNIDADES | | EUROS | | UNIDADES | | EUROS | |
| | Contr. | Propia | Contr. | Propia | Contr. | Propia | Contr. | Propia | Contr. | Propia | Contr. | Propia |
| HORAS TRABAJADAS (miles) | 60 | 82 | | * | 60 | 82 | | * | 60 | 82 | | * |
| DIRECTIVOS Y PERSONAL TITULADO ADMINISTRATIVOS | | 16 | | * | | 16 | | * | | 16 | | * |
| PERSONAL DE PRODUC. INTERIOR | 21 | 12 | | * | 21 | 12 | | * | 21 | 12 | | * |
| PERSONAL DE PRODUC. EXTERIOR ESTABLECIMIENTO DE BENEFICIO | 39 | 48 | | * | 39 | 48 | | * | 39 | 48 | | * |
| CONSUMO MATERIALES | | | | * | | | | * | | | | * |
| AGUA (m3) | | | | * | | | | * | | | | * |
| EXPLOSIVOS ROMPEDORES (t) | 289 | | | * | 289 | | | * | 289 | | | * |
| PÓLVORA (t) | | | | * | | | | * | | | | * |
| DETONADORES Y MULTIP.(miles) | 87 | | | * | 87 | | | * | 87 | | | * |
| CORDÓN DETONANTE (miles de m) | 0 | | | * | 0 | | | * | 0 | | | * |
| MECHA (miles de m) | | | | * | | | | * | | | | * |
| ENTIBACIONES METÁLICAS (t) | | | | * | | | | * | | | | * |
| ENTIBACIONES DE MADERA (m3) | | | | * | | | | * | | | | * |
| REACTIVOS | | | | * | | | | * | | | | * |
| LUBRICANTES | | | | * | | | | * | | | | * |
| REPUESTOS | | | | * | | | | * | | | | * |
| OTRAS MATERIAS | | | | * | | | | * | | | | * |
| MINERAL DE OTRAS EXPLOTAC.(t) | | | | * | | | | * | | | | * |
| ENERGÍA CONSUMIDA | | | | * | | | | * | | | | * |
| ENERG. ELECT. P. PROPIA (MWh) | | | | * | | | | * | | | | * |
| ENERG. ELECT. ADQUIRIDA (MWh) | 34.088 | | | * | 34.088 | | | * | 34.088 | | | * |
| GASÓLEO (miles de litros) | 150 | | | * | 150 | | | * | 150 | | | * |
| FUEL-OIL (t) | | | | * | | | | * | | | | * |
| GAS NATURAL (miles de Nm3) | | | | * | | | | * | | | | * |
| OTROS CONSUMOS (GASOLINA, ...) | | | | * | | | | * | | | | * |
| CONTRATAS Y OTROS GASTOS | | | | * | | | | * | | | | * |
| INVERSIONES REALIZADAS | | | | * | | | | * | | | | * |
| | | | | kW | | | | kW | | | | kW |
| POTENCIA INSTALADA | | | | 4.277 | | | | 4.277 | | | | 4.277 |
| MOTORES ELÉCTRICOS | | | | 3.350 | | | | 3.350 | | | | 3.350 |
| MOTORES DE EXPL. O COMBUSTIÓN | | | | 927 | | | | 927 | | | | 927 |
| OTRAS MÁQUINAS | | | | | | | | | | | | |
| | | | | EUROS | | | | EUROS | | | | EUROS |
| PRODUCCIÓN VENDIBLE | | | | * | | | | * | | | | * |
| THENARDITA (t) | 175.728 | | | * | 175.728 | | | * | 175.728 | | | * |
| CONTENIDO EN Na2SO4 (t) | 174.849 | | | * | 174.849 | | | * | 174.849 | | | * |

TABLA 3.3 - EXTRACCIÓN DE MINERALES INDUSTRIALES 2012.

| SUSTANCIA Nº DE EXPLOTACIONES | TRÍPOLI CANTABRIA | | TRÍPOLI CANTABRIA | | TRÍPOLI ALBACETE | | TRÍPOLI CASTILLA-LA MANCHA | | TOTAL TRÍPOLI | | | |
|--|----------------------|-----------------|----------------------|-----------------|---------------------|-----------------|-------------------------------|-----------------|--------------------|-----------------|--------------------|-----------------|
| | 1 | | 1 | | 2 | | 2 | | 3 | | | |
| | MUJERES Contr. | TOTAL Propia | MUJERES Contr. | TOTAL Propia | MUJERES Contr. | TOTAL Propia | MUJERES Contr. | TOTAL Propia | MUJERES Contr. | TOTAL Propia | MUJERES Contr. | TOTAL Propia |
| EMPLEO EN FIN DE AÑO | 1 | 5 | 1 | 5 | 8 | 8 | 8 | 9 | 1 | 13 | 17 | 17 |
| DIRECTIVOS Y PERSONAL TITULADO ADMINISTRATIVOS | 1 | 1 | 1 | 1 | 1 | 2 | 2 | 2 | 1 | 1 | 3 | 3 |
| PERSONAL DE PRODUC. INTERIOR | | 4 | | 4 | | 8 | 7 | 8 | 7 | | 12 | 7 |
| PERSONAL DE PRODUC. EXTERIOR | | 6 | | 6 | | 6 | | | | | 6 | 6 |
| | UNIDADES Contr. | EUROS Propia | UNIDADES Contr. | EUROS Propia | UNIDADES Contr. | EUROS Propia | UNIDADES Contr. | EUROS Propia | UNIDADES Contr. | EUROS Propia | UNIDADES Contr. | EUROS Propia |
| HORAS TRABAJADAS (miles) | 1 | 11 | 1 | 11 | 5 | 12 | 5 | 12 | 6 | 23 | 381.942 | 381.942 |
| DIRECTIVOS Y PERSONAL TITULADO ADMINISTRATIVOS | 1 | * | 1 | 1 | * | * | * | * | 1 | 1 | 29.902 | 29.902 |
| PERSONAL DE PRODUC. INTERIOR | 1 | * | 1 | 1 | * | * | * | * | 1 | 1 | 5.700 | 5.700 |
| PERSONAL DE PRODUC. EXTERIOR | 1 | * | 1 | 10 | 5 | 12 | 5 | 12 | 6 | 12 | 318.790 | 318.790 |
| ESTABLECIMIENTO DE BENEFICIO | 10 | * | 10 | 10 | * | * | * | * | 10 | 10 | 27.550 | 27.550 |
| CONSUMO MATERIALES | | * | | * | | * | | * | | * | | 24.563 |
| AGUA (m3) | 330 | * | 330 | 330 | * | * | * | * | 330 | 330 | 1.150 | 1.150 |
| EXPLOSIVOS ROMPEDORES (t) | | * | | * | | * | | * | | * | | |
| PÓLVORA (t) | | * | | * | | * | | * | | * | | |
| DETONADORES Y MULTIP.(miles) | | * | | * | | * | | * | | * | | |
| CORDÓN DETONANTE (miles de m) | | * | | * | | * | | * | | * | | |
| MECHA (miles de m) | | * | | * | | * | | * | | * | | |
| ENTIBACIONES METÁLICAS (t) | | * | | * | | * | | * | | * | | 1.700 |
| ENTIBACIONES DE MADERA (m3) | | * | | * | | * | | * | | * | | 15.413 |
| REACTIVOS | | * | | * | | * | | * | | * | | 6.300 |
| LUBRICANTES | | * | | * | | * | | * | | * | | |
| REPUESTOS | | * | | * | | * | | * | | * | | |
| OTRAS MATERIAS | | * | | * | | * | | * | | * | | |
| MINERAL DE OTRAS EXPLOTAC.(t) | | * | | * | | * | | * | | * | | 1.045.516 |
| ENERGÍA CONSUMIDA | | * | | * | | * | | * | | * | | 117.327 |
| ENERG. ELECT. P. PROPIA (MWh) | | * | | * | | * | | * | | * | | |
| ENERG. ELECT. ADQUIRIDA (MWh) | 58 | * | 58 | 58 | 35 | 35 | 35 | 35 | 93 | 93 | 18.248 | 18.248 |
| GASÓLEO (miles de litros) | 1 | * | 1 | 1 | 108 | 108 | 108 | 108 | 109 | 109 | 99.079 | 99.079 |
| FUEL-OIL (t) | | * | | * | | * | | * | | * | | |
| GAS NATURAL (miles de Nm3) | | * | | * | | * | | * | | * | | |
| OTROS CONSUMOS (GASOLINA, ...) | | * | | * | | * | | * | | * | | |
| CONTRATAS Y OTROS GASTOS | | * | | * | | * | | * | | * | | 1.045.516 |
| INVERSIONES REALIZADAS | | * | | * | | * | | * | | * | | 31.100 |
| | | kW | | kW | | kW | | kW | | kW | | kW |
| POTENCIA INSTALADA | | 2.407 | | 2.407 | | 1.793 | | 1.793 | | 4.200 | | 4.200 |
| MOTORES ELÉCTRICOS | | 361 | | 361 | | 1.296 | | 1.296 | | 1.657 | | 1.657 |
| MOTORES DE EXPL. O COMBUSTIÓN | | 1.546 | | 1.546 | | 497 | | 497 | | 2.043 | | 2.043 |
| OTRAS MÁQUINAS | | 500 | | 500 | | | | | | 500 | | 500 |
| | | EUROS | | EUROS | | EUROS | | EUROS | | EUROS | | EUROS |
| PRODUCCIÓN VENDIBLE | | * | | * | | * | | * | | * | | 2.899.310 |
| TRÍPOLI (t) | 5.002 | * | 5.002 | 5.002 | 55.775 | 55.775 | 55.775 | 55.775 | 60.777 | 60.777 | 2.899.310 | 2.899.310 |
| CONTENIDO EN SiO2 (t) | 4.002 | * | 4.002 | 4.002 | 32.282 | 32.282 | 32.282 | 32.282 | 36.284 | 36.284 | | |

TABLA 3.3 - EXTRACCIÓN DE MINERALES INDUSTRIALES 2012.

| SUSTANCIA Nº DE EXPLOTACIONES | TURBA GRANADA | | | | TURBA ANDALUCÍA | | | | TURBA CANTABRIA | | | | TURBA CANTABRIA | | | | TURBA BURGOS | | | | | | | |
|--|---------------|--------|--------|--------|-----------------|--------|--------|--------|-----------------|--------|--------|--------|-----------------|--------|--------|--------|--------------|--------|--------|--------|--|-------|--|-------|
| | MUJERES | | TOTAL | | MUJERES | | TOTAL | | MUJERES | | TOTAL | | MUJERES | | TOTAL | | MUJERES | | TOTAL | | | | | |
| | Contr. | Propia | Contr. | Propia | Contr. | Propia | Contr. | Propia | Contr. | Propia | Contr. | Propia | Contr. | Propia | Contr. | Propia | Contr. | Propia | Contr. | Propia | | | | |
| EMPLEO EN FIN DE AÑO | | 1 | | 4 | | 1 | | 4 | | 1 | | 2 | | 1 | | 6 | | 1 | | 6 | | 2 | | 3 |
| DIRECTIVOS Y PERSONAL TITULADO ADMINISTRATIVOS | | 1 | | 1 | | 1 | | 1 | | 1 | | 2 | | 1 | | 2 | | 2 | | 2 | | | | 1 |
| PERSONAL DE PRODUC. INTERIOR | | | | | | | | | | | | | | | | | | | | | | | | |
| PERSONAL DE PRODUC. EXTERIOR | | | | 2 | | | | 2 | | | | 4 | | | | 4 | | | | 4 | | 2 | | 2 |
| ESTABLECIMIENTO DE BENEFICIO | | | | | | | | | | | | | | | | | | | | | | | | |
| | | | | | | | | | | | | | | | | | | | | | | | | |
| | | | | | | | | | | | | | | | | | | | | | | | | |
| HORAS TRABAJADAS (miles) | | 5 | | * | | 5 | | * | | 1 | | * | | 1 | | * | | 1 | | * | | 1 | | * |
| DIRECTIVOS Y PERSONAL TITULADO ADMINISTRATIVOS | | 1 | | * | | 1 | | * | | * | | * | | * | | * | | * | | * | | * | | * |
| PERSONAL DE PRODUC. INTERIOR | | | | | | | | | | | | | | | | | | | | | | | | |
| PERSONAL DE PRODUC. EXTERIOR | | 4 | | * | | 4 | | * | | 1 | | * | | 1 | | * | | 1 | | * | | | | * |
| ESTABLECIMIENTO DE BENEFICIO | | | | | | | | | | | | | | | | | | | | | | | | |
| CONSUMO MATERIALES | | | | * | | | | * | | | | * | | | | * | | | | * | | | | * |
| AGUA (m3) | | | | | | | | | | | | | | | | | | | | | | | | |
| EXPLOSIVOS ROMPEDORES (t) | | | | | | | | | | | | | | | | | | | | | | | | |
| PÓLVORA (t) | | | | | | | | | | | | | | | | | | | | | | | | |
| DETONADORES Y MULTIP.(miles) | | | | | | | | | | | | | | | | | | | | | | | | |
| CORDÓN DETONANTE (miles de m) | | | | | | | | | | | | | | | | | | | | | | | | |
| MECHA (miles de m) | | | | | | | | | | | | | | | | | | | | | | | | |
| ENTIBACIONES METÁLICAS (t) | | | | | | | | | | | | | | | | | | | | | | | | |
| ENTIBACIONES DE MADERA (m3) | | | | | | | | | | | | | | | | | | | | | | | | |
| REACTIVOS | | | | | | | | | | | | | | | | | | | | | | | | |
| LUBRICANTES | | | | * | | | | * | | | | * | | | | * | | | | * | | | | * |
| REPUESTOS | | | | * | | | | * | | | | * | | | | * | | | | * | | | | * |
| OTRAS MATERIAS | | | | | | | | | | | | | | | | | | | | | | | | |
| MINERAL DE OTRAS EXPLOTAC.(t) | | | | | | | | | | | | | | | | | | | | | | | | |
| ENERGÍA CONSUMIDA | | | | * | | | | * | | | | * | | | | * | | | | * | | | | * |
| ENERG. ELECT. P. PROPIA (MWh) | | | | | | | | | | | | | | | | | | | | | | | | |
| ENERG. ELECT. ADQUIRIDA (MWh) | | 77 | | * | | 77 | | * | | * | | * | | * | | * | | * | | * | | 10 | | * |
| GASÓLEO (miles de litros) | | 29 | | * | | 29 | | * | | 5 | | * | | 5 | | * | | * | | * | | | | * |
| FUEL-OIL (t) | | | | | | | | | | | | | | | | | | | | | | | | |
| GAS NATURAL (miles de Nm3) | | | | | | | | | | | | | | | | | | | | | | | | |
| OTROS CONSUMOS (GASOLINA, ...) | | | | | | | | | | | | | | | | | | | | | | | | |
| CONTRATAS Y OTROS GASTOS | | | | * | | | | * | | | | * | | | | * | | | | * | | | | * |
| INVERSIONES REALIZADAS | | | | * | | | | * | | | | * | | | | * | | | | * | | | | * |
| | | | | kW | | | | kW | | | | kW | | | | kW | | | | kW | | | | kW |
| POTENCIA INSTALADA | | | | 697 | | | | 697 | | | | 254 | | | | 254 | | | | 254 | | | | 320 |
| MOTORES ELÉCTRICOS | | | | 200 | | | | 200 | | | | | | | | | | | | | | | | |
| MOTORES DE EXPL. O COMBUSTIÓN | | | | 497 | | | | 497 | | | | 254 | | | | 254 | | | | 254 | | | | 320 |
| OTRAS MÁQUINAS | | | | | | | | | | | | | | | | | | | | | | | | |
| | | | | EUROS | | | | EUROS | | | | EUROS | | | | EUROS | | | | EUROS | | | | EUROS |
| PRODUCCIÓN VENDIBLE | | | | * | | | | * | | | | * | | | | * | | | | * | | | | * |
| TURBA (t) | | 9.665 | | * | | 9.665 | | * | | 3.000 | | * | | 3.000 | | * | | * | | * | | 7.718 | | * |

TABLA 3.3 - EXTRACCIÓN DE MINERALES INDUSTRIALES 2012.

| SUSTANCIA Nº DE EXPLOTACIONES | TURBA VALLADOLID | | 1 | | TURBA CASTILLA Y LEÓN | | 3 | | TURBA TARRAGONA | | 1 | | TURBA CATALUÑA | | 1 | | TURBA LUGO | | 1 | | |
|--|---------------------|--------|--------|--------|--------------------------|--------|--------|---------|--------------------|--------|--------|--------|-------------------|--------|--------|--------|---------------|--------|--------|--------|-------|
| | MUJERES | | TOTAL | | MUJERES | | TOTAL | | MUJERES | | TOTAL | | MUJERES | | TOTAL | | MUJERES | | TOTAL | | |
| | Contr. | Propia | Contr. | Propia | Contr. | Propia | Contr. | Propia | Contr. | Propia | Contr. | Propia | Contr. | Propia | Contr. | Propia | Contr. | Propia | Contr. | Propia | |
| EMPLEO EN FIN DE AÑO | | | | 1 | | | 2 | 4 | | | 2 | | | 2 | | | 2 | 1 | | | 6 |
| DIRECTIVOS Y PERSONAL TITULADO ADMINISTRATIVOS | | | | | | | | 1 | | | | | | | | | | | 1 | | 1 |
| PERSONAL DE PRODUC. INTERIOR | | | | | | | | | | | | | | | | | | | | | |
| PERSONAL DE PRODUC. EXTERIOR | | | | 1 | | | 2 | 3 | | | 2 | | | | | | 2 | | | | 4 |
| ESTABLECIMIENTO DE BENEFICIO | | | | | | | | | | | | | | | | | | | | | |
| | UNIDADES | | EUROS | | UNIDADES | | EUROS | | UNIDADES | | EUROS | | UNIDADES | | EUROS | | UNIDADES | | EUROS | | |
| | Contr. | Propia | Contr. | Propia | Contr. | Propia | Contr. | Propia | Contr. | Propia | Contr. | Propia | Contr. | Propia | Contr. | Propia | Contr. | Propia | Contr. | Propia | |
| HORAS TRABAJADAS (miles) | | | | * | | | 1 | 19.300 | | | * | | | * | | | | 10 | | | * |
| DIRECTIVOS Y PERSONAL TITULADO ADMINISTRATIVOS | | | | | | | | 2.500 | | | | | | | | | | 2 | | | * |
| PERSONAL DE PRODUC. INTERIOR | | | | | | | | | | | | | | | | | | 1 | | | * |
| PERSONAL DE PRODUC. EXTERIOR | | | | * | | | 1 | 16.800 | | | * | | | * | | | | 7 | | | * |
| ESTABLECIMIENTO DE BENEFICIO | | | | | | | | | | | | | | | | | | | | | |
| CONSUMO MATERIALES | | | | * | | | | 1.123 | | | * | | | * | | | | * | | | * |
| AGUA (m3) | | | | | | | | | | | | | | | | | | | | | |
| EXPLOSIVOS ROMPEDORES (t) | | | | | | | | | | | | | | | | | | | | | |
| PÓLVORA (t) | | | | | | | | | | | | | | | | | | | | | |
| DETONADORES Y MULTIP.(miles) | | | | | | | | | | | | | | | | | | | | | |
| CORDÓN DETONANTE (miles de m) | | | | | | | | | | | | | | | | | | | | | |
| MECHA (miles de m) | | | | | | | | | | | | | | | | | | | | | |
| ENTIBACIONES METÁLICAS (t) | | | | | | | | | | | | | | | | | | | | | |
| ENTIBACIONES DE MADERA (m3) | | | | | | | | | | | | | | | | | | | | | |
| REACTIVOS | | | | | | | | | | | | | | | | | | | | | |
| LUBRICANTES | | | | * | | | | 576 | | | * | | | * | | | | | | | |
| REPUESTOS | | | | * | | | | 430 | | | | | | | | | | | | | |
| OTRAS MATERIAS | | | | | | | | 117 | | | | | | | | | | | | | * |
| MINERAL DE OTRAS EXPLOTAC.(t) | | | | | | | | | | | | | | | | | | | | | |
| ENERGÍA CONSUMIDA | | | | * | | | | 9.270 | | | | | | | | | | | | | * |
| ENERG. ELECT. P. PROPIA (MWh) | | | | | | | | | | | | | | | | | | | | | |
| ENERG. ELECT. ADQUIRIDA (MWh) | | | | | | | | | | | | | | | | | | 172 | | | * |
| GASÓLEO (miles de litros) | | | 1 | * | | | 11 | 9.270 | | | | | | | | | 11 | | | | * |
| FUEL-OIL (t) | | | | | | | | | | | | | | | | | | | | | |
| GAS NATURAL (miles de Nm3) | | | | | | | | | | | | | | | | | | | | | |
| OTROS CONSUMOS (GASOLINA, ...) | | | | | | | | | | | | | | | | | | | | | |
| CONTRATAS Y OTROS GASTOS | | | | | | | | 17.280 | | | | | | | | | | | | | |
| INVERSIONES REALIZADAS | | | | | | | | | | | | | | | | | | | | | |
| | | | | kW | | | | kW | | | | | | kW | | | | | | | kW |
| POTENCIA INSTALADA | | | | 58 | | | | 378 | | | | | | | | | | | | | 582 |
| MOTORES ELÉCTRICOS | | | | | | | | | | | | | | | | | | | | | 244 |
| MOTORES DE EXPL. O COMBUSTIÓN | | | | 58 | | | | 378 | | | | | | | | | | | | | 338 |
| OTRAS MÁQUINAS | | | | | | | | | | | | | | | | | | | | | |
| | | | | EUROS | | | | EUROS | | | | | | EUROS | | | | | | | EUROS |
| PRODUCCIÓN VENDIBLE | | | | * | | | | 135.412 | | | * | | | * | | | | | | | * |
| TURBA (t) | | | 50 | * | | | 7.768 | 135.412 | | | 142 | * | | 142 | * | | 2.464 | | | | * |

TABLA 3.3 - EXTRACCIÓN DE MINERALES INDUSTRIALES 2012.

| SUSTANCIA Nº DE EXPLOTACIONES | TURBA GALICIA | | TURBA CASTELLÓN - CASI 2 | | | | TURBA VALENCIA - VALÉN 1 | | | | TURBA VALENCIA | | | | TOTAL TURBA | | | | | | | |
|--|---------------|--------|--------------------------|--------------|----------|--------|--------------------------|--------------|----------|--------|----------------|--------|----------|--------------|-------------|-----------|----------|--------|--------|--------|--|--------------|
| | MUJERES | | TOTAL | | MUJERES | | TOTAL | | MUJERES | | TOTAL | | MUJERES | | TOTAL | | MUJERES | | TOTAL | | | |
| | Contr. | Propia | Contr. | Propia | Contr. | Propia | Contr. | Propia | Contr. | Propia | Contr. | Propia | Contr. | Propia | Contr. | Propia | Contr. | Propia | Contr. | Propia | | |
| EMPLEO EN FIN DE AÑO | | 1 | | 6 | | 2 | | 20 | | 2 | | 2 | | 22 | | 4 | | 2 | | 44 | | |
| DIRECTIVOS Y PERSONAL TITULADO ADMINISTRATIVOS | | 1 | | 1 | | 2 | | 4 | | 2 | | 2 | | 4 | | 2 | | 2 | | 9 | | |
| PERSONAL DE PRODUC. INTERIOR | | | | 4 | | | | 4 | | 2 | | | | 6 | | | | 2 | | 21 | | |
| PERSONAL DE PRODUC. EXTERIOR | | | | | | | | 12 | | | | | | 12 | | | | | | 12 | | |
| ESTABLECIMIENTO DE BENEFICIO | | | | | | | | | | | | | | | | | | | | | | |
| | UNIDADES | | EUROS | | UNIDADES | | EUROS | | UNIDADES | | EUROS | | UNIDADES | | EUROS | | UNIDADES | | EUROS | | | |
| | Contr. | Propia | Contr. | Propia | Contr. | Propia | Contr. | Propia | Contr. | Propia | Contr. | Propia | Contr. | Propia | Contr. | Propia | Contr. | Propia | Contr. | Propia | | |
| HORAS TRABAJADAS (miles) | | 10 | | * | | 33 | | * | | 1 | | * | | 34 | | 481.584 | | 1 | | 50 | | 798.079 |
| DIRECTIVOS Y PERSONAL TITULADO ADMINISTRATIVOS | | 2 | | * | | 6 | | * | | 1 | | * | | 6 | | 96.000 | | 1 | | 8 | | 183.723 |
| PERSONAL DE PRODUC. INTERIOR | | 1 | | * | | | | | | | | | | | | | | | | 2 | | 21.996 |
| PERSONAL DE PRODUC. EXTERIOR | | | | * | | 6 | | * | | 1 | | * | | 7 | | 99.984 | | 1 | | 19 | | 306.760 |
| ESTABLECIMIENTO DE BENEFICIO | | 7 | | * | | 20 | | * | | | | * | | 20 | | 285.600 | | | | 20 | | 285.600 |
| CONSUMO MATERIALES | | | | * | | | | * | | | | * | | | | 3.350 | | | | | | 106.323 |
| AGUA (m3) | | | | | | | | | | | | | | | | | | | | | | |
| EXPLOSIVOS ROMPEDORES (t) | | | | | | | | | | | | | | | | | | | | | | |
| PÓLVORA (t) | | | | | | | | | | | | | | | | | | | | | | |
| DETONADORES Y MULTIP.(miles) | | | | | | | | | | | | | | | | | | | | | | |
| CORDÓN DETONANTE (miles de m) | | | | | | | | | | | | | | | | | | | | | | |
| MECHA (miles de m) | | | | | | | | | | | | | | | | | | | | | | |
| ENTIBACIONES METÁLICAS (t) | | | | | | | | | | | | | | | | | | | | | | |
| ENTIBACIONES DE MADERA (m3) | | | | | | | | | | | | | | | | | | | | | | |
| REACTIVOS | | | | | | | | | | | | | | | | | | | | | | |
| LUBRICANTES | | | | | | | | | | | | | | | | | | | | | | |
| REPUESTOS | | | | | | | | * | | | | * | | | | 3.350 | | | | | | 3.716 |
| OTRAS MATERIAS | | | | * | | | | | | | | | | | | | | | | | | 22.640 |
| MINERAL DE OTRAS EXPLOTAC.(t) | | | | | | | | | | | | | | | | | | | | | | 79.967 |
| ENERGÍA CONSUMIDA | | | | * | | | | * | | | | * | | | | 130.784 | | | | | | 218.273 |
| ENERG. ELECT. P. PROPIA (MWh) | | | | | | | | | | | | | | | | | | | | | | |
| ENERG. ELECT. ADQUIRIDA (MWh) | | 172 | | * | | | | | 3 | | * | | | 3 | | 218 | | 252 | | | | 32.858 |
| GASÓLEO (miles de litros) | | 11 | | * | | 243 | | * | | 11 | | * | | 254 | | 120.048 | | 310 | | | | 174.897 |
| FUEL-OIL (t) | | | | | | 17 | | * | | | | * | | 17 | | 10.518 | | 17 | | | | 10.518 |
| GAS NATURAL (miles de Nm3) | | | | | | | | | | | | | | | | | | | | | | |
| OTROS CONSUMOS (GASOLINA, ...) | | | | | | | | | | | | | | | | | | | | | | |
| CONTRATAS Y OTROS GASTOS | | | | | | | | | * | | | | | | | 13.000 | | | | | | 31.280 |
| INVERSIONES REALIZADAS | | | | | | | | | | | | | | | | | | | | | | 12.135 |
| POTENCIA INSTALADA | | | | kW | | | | kW | | | | | | kW | | | | | | | | kW |
| MOTORES ELÉCTRICOS | | | | 582 | | | | 1.431 | | | | | | 2.008 | | | | | | | | 3.919 |
| MOTORES DE EXPL. O COMBUSTIÓN | | | | 244 | | | | | | | | | | 10 | | | | | | | | 454 |
| OTRAS MÁQUINAS | | | | 338 | | | | 1.431 | | | | | | 1.998 | | | | | | | | 3.465 |
| PRODUCCIÓN VENDIBLE | | | | EUROS | | | | EUROS | | | | | | EUROS | | | | | | | | EUROS |
| TURBA (t) | | 2.464 | | * | | 35.340 | | * | | 3.000 | | * | | 38.340 | | 1.865.600 | | 61.379 | | | | 2.550.135 |
| | | | | | | | | | | | | | | | | 1.865.600 | | | | | | 2.550.135 |

TABLA 3.4 - EXTRACCIÓN DE ROCAS ORNAMENTALES 2012.

| SUSTANCIA Nº DE EXPLOTACIONES | ALABASTRO TERUEL | | ALABASTRO ZARAGOZA | | ALABASTRO ARAGÓN | | TOTAL ALABASTRO | | | |
|---|---------------------|-----------------|-----------------------|-----------------|---------------------|-----------------|--------------------|-----------------|--------------------|-----------------|
| | 2 | | 2 | | 4 | | 4 | | | |
| | MUJERES Contr. | TOTAL Propia | MUJERES Contr. | TOTAL Propia | MUJERES Contr. | TOTAL Propia | MUJERES Contr. | TOTAL Propia | MUJERES Contr. | TOTAL Propia |
| EMPLEO EN FIN DE AÑO | 1 | 16 | 1 | 23 | 2 | 39 | 2 | 1 | 39 | 3 |
| DIRECTIVOS Y PERSONAL TITULADO ADMINISTRATIVOS | 1 | 1 | 1 | 2 | 2 | 3 | 2 | 1 | 3 | 4 |
| PERSONAL DE PRODUC. INTERIOR | | 13 | | 9 | | 22 | | | 22 | |
| PERSONAL DE PRODUC. EXTERIOR ESTABLECIMIENTO DE BENEFICIO | | | | 10 | | 10 | | | 10 | |
| | UNIDADES Contr. | EUROS Propia | UNIDADES Contr. | EUROS Propia | UNIDADES Contr. | EUROS Propia | UNIDADES Contr. | EUROS Propia | UNIDADES Contr. | EUROS Propia |
| HORAS TRABAJADAS (miles) | 22 | * | 37 | * | 59 | 983.235 | 59 | 983.235 | | |
| DIRECTIVOS Y PERSONAL TITULADO ADMINISTRATIVOS | 2 | * | 2 | * | 4 | 62.369 | 4 | 62.369 | | |
| PERSONAL DE PRODUC. INTERIOR | 1 | * | 3 | * | 4 | 71.590 | 4 | 71.590 | | |
| PERSONAL DE PRODUC. EXTERIOR ESTABLECIMIENTO DE BENEFICIO | 19 | * | 15 | * | 34 | 554.875 | 34 | 554.875 | | |
| | | | 17 | * | 17 | 294.401 | 17 | 294.401 | | |
| CONSUMO MATERIALES | | * | | * | | 413.868 | | 413.868 | | |
| AGUA (m3) | | | | | | | | | | |
| EXPLOSIVOS ROMPEDORES (t) | | | 0 | * | 0 | 373 | 0 | 373 | | |
| PÓLVORA (t) | | | 0 | * | 0 | 320 | 0 | 320 | | |
| DETONADORES Y MULTIP.(miles) | | | 0 | * | 0 | 146 | 0 | 146 | | |
| CORDÓN DETONANTE (miles de m) | | | 0 | * | 0 | 137 | 0 | 137 | | |
| MECHA (miles de m) | | | | | | | | | | |
| ENTIBACIONES METÁLICAS (t) | | | | | | | | | | |
| ENTIBACIONES DE MADERA (m3) | | | | | | | | | | |
| REACTIVOS | | | | | | | | | | |
| LUBRICANTES | | * | | * | | 33.845 | | 33.845 | | |
| REPUESTOS | | * | | * | | 294.455 | | 294.455 | | |
| OTRAS MATERIAS | | | | * | | 84.592 | | 84.592 | | |
| MINERAL DE OTRAS EXPLOTAC.(t) | | | | | | | | | | |
| ENERGÍA CONSUMIDA | | * | | * | | 798.304 | | 798.304 | | |
| ENERG. ELECT. P. PROPIA (MWh) | | | 27 | * | 27 | | 27 | | | |
| ENERG. ELECT. ADQUIRIDA (MWh) | | | 193 | * | 193 | 32.059 | 193 | 32.059 | | |
| GASÓLEO (miles de litros) | 632 | * | 285 | * | 917 | 766.245 | 917 | 766.245 | | |
| FUEL-OIL (t) | | | | | | | | | | |
| GAS NATURAL (miles de Nm3) | | | | | | | | | | |
| OTROS CONSUMOS (GASOLINA, ...) | | | | | | | | | | |
| CONTRATAS Y OTROS GASTOS | | * | | * | | 1.078.473 | | 1.078.473 | | |
| INVERSIONES REALIZADAS | | * | | * | | 92.902 | | 92.902 | | |
| | | kW | | kW | | kW | | kW | | |
| POTENCIA INSTALADA | | 2.326 | | 2.543 | | 4.869 | | 4.869 | | |
| MOTORES ELÉCTRICOS | | | | 561 | | 561 | | 561 | | |
| MOTORES DE EXPL. O COMBUSTIÓN | | 2.326 | | 1.982 | | 4.308 | | 4.308 | | |
| OTRAS MÁQUINAS | | | | | | | | | | |
| | | EUROS | | EUROS | | EUROS | | EUROS | | |
| PRODUCCIÓN VENDIBLE | | * | | * | | 6.120.647 | | 6.120.647 | | |
| ALABASTRO (t) | 8.819 | * | 6.015 | * | 14.834 | 6.120.647 | 14.834 | 6.120.647 | | |

TABLA 3.4 - EXTRACCIÓN DE ROCAS ORNAMENTALES 2012.

| SUSTANCIA Nº DE EXPLOTACIONES | ARENISCA ORNAMENTAL HUESCA 5 | | | ARENISCA ORNAMENTAL TERUEL 2 | | | ARENISCA ORNAMENTAL ZARAGOZA 4 | | | ARENISCA ORNAMENTAL ARAGÓN 11 | | | | ARENISCA ORNAMENTAL BALEARES 15 | | | | | | | |
|--|---------------------------------|--------|---------|---------------------------------|--------|--------|-----------------------------------|---------|--------|----------------------------------|--------|--------|---------------|------------------------------------|--------|-----------|--|--|---|----|----|
| | MUJERES | | TOTAL | MUJERES | | TOTAL | MUJERES | | TOTAL | MUJERES | | TOTAL | MUJERES | | TOTAL | | | | | | |
| | Contr. | Propia | | Contr. | Propia | | Contr. | Propia | | Contr. | Propia | | Contr. | Propia | | | | | | | |
| EMPLEO EN FIN DE AÑO | | | 14 | | 2 | 1 | 10 | | | 1 | 12 | | | 2 | 2 | 36 | | | 5 | 12 | 60 |
| DIRECTIVOS Y PERSONAL TITULADO ADMINISTRATIVOS | | | 3 | | 1 | 1 | 2 | | | 1 | 2 | | | 1 | 2 | 7 | | | 5 | 12 | 5 |
| PERSONAL DE PRODUC. INTERIOR | | | 1 | | 1 | 1 | 1 | | | | | | | 1 | | 2 | | | 5 | | 12 |
| PERSONAL DE PRODUC. EXTERIOR | | | | | | 7 | | | | 10 | | | | | | 27 | | | | 12 | 28 |
| ESTABLECIMIENTO DE BENEFICIO | | | | | | | | | | | | | | | | | | | | | 12 |
| | UNIDADES | | EUROS | UNIDADES | | EUROS | UNIDADES | | EUROS | UNIDADES | | EUROS | UNIDADES | | EUROS | | | | | | |
| | Contr. Propia | | Propia | Contr. Propia | | Propia | Contr. Propia | | Propia | Contr. Propia | | Propia | Contr. Propia | | Propia | | | | | | |
| HORAS TRABAJADAS (miles) | 9 | | 101.042 | 12 | | * | | 8 | | 90.880 | 29 | | 371.762 | 11 | 96 | 1.160.164 | | | | | |
| DIRECTIVOS Y PERSONAL TITULADO ADMINISTRATIVOS | | | 8.060 | 1 | | * | | | | 5.500 | 1 | | 28.400 | | 9 | 137.870 | | | | | |
| PERSONAL DE PRODUC. INTERIOR | | | 2.510 | 2 | | * | | | | | 2 | | 22.510 | | 16 | 76.099 | | | | | |
| PERSONAL DE PRODUC. EXTERIOR | 8 | | 90.472 | 9 | | * | | 8 | | 85.380 | 25 | | 320.852 | 11 | 45 | 529.294 | | | | | |
| ESTABLECIMIENTO DE BENEFICIO | | | | | | | | | | | | | | | 20 | 318.851 | | | | | |
| CONSUMO MATERIALES | | | 7.670 | | | * | | | | 5.359 | | | 78.520 | | | 213.138 | | | | | |
| AGUA (m3) | | | | 211 | | * | | 0 | | 300 | 211 | | 847 | 3.500 | | 1.500 | | | | | |
| EXPLOSIVOS ROMPEDORES (t) | | | | | | | | 0 | | | 0 | | 300 | | | | | | | | |
| PÓLVORA (t) | | | | | | | | | | | | | | | | | | | | | |
| DETONADORES Y MULTIP.(miles) | | | | | | | | | | | | | | | | | | | | | |
| CORDÓN DETONANTE (miles de m) | | | | | | | | | | | | | | | | | | | | | |
| MECHA (miles de m) | | | | | | | | | | | | | | | | | | | | | |
| ENTIBACIONES METÁLICAS (t) | | | | | | | | | | | | | | | | | | | | | |
| ENTIBACIONES DE MADERA (m3) | | | | | | | | | | | | | | | | | | | | | |
| REACTIVOS | | | | | | | | | | | | | | | | | | | | | |
| LUBRICANTES | | | 2.760 | | | * | | 3.100 | | | | | 17.804 | | | 30.375 | | | | | |
| REPUESTOS | | | 4.910 | | | * | | 760 | | | | | 50.370 | | | 154.963 | | | | | |
| OTRAS MATERIAS | | | | | | * | | 1.199 | | | | | 9.199 | | | 26.300 | | | | | |
| MINERAL DE OTRAS EXPLOTAC.(t) | | | | | | | | | | | | | | | | | | | | | |
| ENERGÍA CONSUMIDA | | | 68.657 | | | * | | 63.916 | | | | | 203.773 | | | 520.666 | | | | | |
| ENERG. ELECT. P. PROPIA (MWh) | | | | | | | | | | | | | | 382 | | | | | | | |
| ENERG. ELECT. ADQUIRIDA (MWh) | | | | | | | | | | | | | | 146 | | 29.701 | | | | | |
| GASÓLEO (miles de litros) | 76 | | 68.657 | 78 | | * | | 68 | | 63.916 | 222 | | 203.773 | 569 | | 490.965 | | | | | |
| FUEL-OIL (t) | | | | | | | | | | | | | | | | | | | | | |
| GAS NATURAL (miles de Nm3) | | | | | | | | | | | | | | | | | | | | | |
| OTROS CONSUMOS (GASOLINA, ...) | | | | | | | | | | | | | | | | | | | | | |
| CONTRATAS Y OTROS GASTOS | | | 20.700 | | | * | | 11.761 | | | | | 54.661 | | | 44.101 | | | | | |
| INVERSIONES REALIZADAS | | | 750 | | | * | | | | | | | 25.050 | | | 32.887 | | | | | |
| | | | kW | | | | | kW | | | | kW | | | | | | | | | |
| POTENCIA INSTALADA | | | 1.223 | | | | | 1.557 | | 1.811 | | | 4.591 | | | 5.789 | | | | | |
| MOTORES ELÉCTRICOS | | | 33 | | | | | | | | | | 33 | | | 1.964 | | | | | |
| MOTORES DE EXPL. O COMBUSTIÓN | | | 777 | | | | | 1.557 | | 1.421 | | | 3.755 | | | 3.470 | | | | | |
| OTRAS MÁQUINAS | | | 413 | | | | | | | 390 | | | 803 | | | 355 | | | | | |
| | | | EUROS | | | | | EUROS | | | | EUROS | | | | | | | | | |
| PRODUCCIÓN VENDIBLE | | | 538.500 | | | * | | 408.316 | | | | | 1.391.802 | | | 1.861.947 | | | | | |
| ARENISCA ORNAMENTAL (t) | 6.573 | | 538.500 | 5.812 | | * | | 9.675 | | 408.316 | 22.060 | | 1.391.802 | 37.552 | | 1.253.634 | | | | | |
| ARENISCA (OTROS USOS) (t) | | | | | | | | | | | | | | 50.900 | | 608.313 | | | | | |

TABLA 3.4 - EXTRACCIÓN DE ROCAS ORNAMENTALES 2012.

| SUSTANCIA Nº DE EXPLOTACIONES | ARENISCA ORNAMENTAL CASTILLA-LA MANCHA 2 | | | | ARENISCA ORNAMENTAL BARCELONA 7 | | | | ARENISCA ORNAMENTAL LLEIDA 10 | | | | ARENISCA ORNAMENTAL TARRAGONA 1 | | | | ARENISCA ORNAMENTAL CATALUÑA 18 | | | |
|--|---|--------|--------------|--------|------------------------------------|-----------|--------|--------------|----------------------------------|--------------|--------|--------------|------------------------------------|--------|--------|-----------|------------------------------------|--------------|---------|--------|
| | MUJERES | | TOTAL | | MUJERES | | TOTAL | | MUJERES | | TOTAL | | MUJERES | | TOTAL | | MUJERES | | TOTAL | |
| | Contr. | Propia | Contr. | Propia | Contr. | Propia | Contr. | Propia | Contr. | Propia | Contr. | Propia | Contr. | Propia | Contr. | Propia | Contr. | Propia | Contr. | Propia |
| EMPLEO EN FIN DE AÑO | | | 12 | 1 | 5 | 19 | 6 | 32 | 1 | 1 | 1 | 6 | 52 | | | 1 | 6 | 6 | 52 | |
| DIRECTIVOS Y PERSONAL TITULADO ADMINISTRATIVOS | | | 1 | 1 | 1 | 3 | 1 | 8 | 1 | 8 | 1 | 1 | 11 | | | 1 | 1 | 2 | 11 | |
| PERSONAL DE PRODUC. INTERIOR | | | | | 4 | 13 | | 19 | | | | | 33 | | | | | 4 | 33 | |
| PERSONAL DE PRODUC. EXTERIOR | | | | | | 1 | | | | | | | 1 | | | | | | 1 | |
| ESTABLECIMIENTO DE BENEFICIO | | | | | | | | | | | | | | | | | | | | |
| | | | | | | | | | | | | | | | | | | | | |
| | | | | | | | | | | | | | | | | | | | | |
| | | | | | | | | | | | | | | | | | | | | |
| HORAS TRABAJADAS (miles) | | 13 | * | 4 | 19 | 447.362 | 20 | 329.153 | 2 | * | 4 | 41 | 791.515 | | | 4 | 41 | 791.515 | | |
| DIRECTIVOS Y PERSONAL TITULADO ADMINISTRATIVOS | | | * | 1 | 1 | 28.100 | 1 | 19.761 | | | 1 | 2 | 47.861 | | | 1 | 2 | 47.861 | | |
| PERSONAL DE PRODUC. INTERIOR | | | | | 1 | 22.550 | 1 | 28.052 | | | | 2 | 50.602 | | | | 2 | 50.602 | | |
| PERSONAL DE PRODUC. EXTERIOR | | 13 | * | 3 | 17 | 379.112 | 18 | 281.340 | 2 | * | 3 | 37 | 675.452 | | | 3 | 37 | 675.452 | | |
| ESTABLECIMIENTO DE BENEFICIO | | | | | 1 | 17.600 | | | | | | 1 | 17.600 | | | | 1 | 17.600 | | |
| CONSUMO MATERIALES | | | * | | | 66.468 | | 81.310 | | | | | 147.778 | | | | | | 147.778 | |
| AGUA (m3) | | | | 5.330 | 2.111 | | 19.220 | 4.055 | | | 24.550 | 6.166 | | | 24.550 | 6.166 | | | | |
| EXPLOSIVOS ROMPEDORES (t) | | | | | 0 | 302 | | | | | 0 | 302 | | | 0 | 302 | | | | |
| PÓLVORA (t) | | | | | 1 | 647 | | | | | 1 | 647 | | | 1 | 647 | | | | |
| DETONADORES Y MULTIP.(miles) | | | | | 20 | 19.565 | | | | | 20 | 19.565 | | | 20 | 19.565 | | | | |
| CORDÓN DETONANTE (miles de m) | | | | | 1 | 668 | | | | | 1 | 668 | | | 1 | 668 | | | | |
| MECHA (miles de m) | | | | | | | | | | | | | | | | | | | | |
| ENTIBACIONES METÁLICAS (t) | | | | | | | | | | | | | | | | | | | | |
| ENTIBACIONES DE MADERA (m3) | | | | | | | | | | | | | | | | | | | | |
| REACTIVOS | | | | | | | | 5.200 | | | | 5.200 | | | | | | 5.200 | | |
| LUBRICANTES | | | * | | | 3.775 | | 13.575 | | | | 17.350 | | | | | | 17.350 | | |
| REPUESTOS | | | * | | | 30.200 | | 37.865 | | | | 68.065 | | | | | | 68.065 | | |
| OTRAS MATERIAS | | | | | | 9.200 | | 20.615 | | | | 29.815 | | | | | | 29.815 | | |
| MINERAL DE OTRAS EXPLOTAC.(t) | | | | | | | | | | | | | | | | | | | | |
| ENERGÍA CONSUMIDA | | | * | | | 221.003 | | 139.009 | | * | | | 366.032 | | | | | | 366.032 | |
| ENERG. ELECT. P. PROPIA (MWh) | | 108 | | | | | | | | | | | | | | | | | | |
| ENERG. ELECT. ADQUIRIDA (MWh) | | | | | | | | | | | | | | | | | | | | |
| GASÓLEO (miles de litros) | | 75 | * | 213 | 221.003 | | 150 | 139.009 | 8 | * | 371 | 366.032 | | | 371 | 366.032 | | | | |
| FUEL-OIL (t) | | | | | | | | | | | | | | | | | | | | |
| GAS NATURAL (miles de Nm3) | | | | | | | | | | | | | | | | | | | | |
| OTROS CONSUMOS (GASOLINA, ...) | | | | | | | | | | | | | | | | | | | | |
| CONTRATAS Y OTROS GASTOS | | | | | | 114.730 | | 17.920 | | * | | 134.150 | | | | | | 134.150 | | |
| INVERSIONES REALIZADAS | | | * | | | 160.970 | | 42.173 | | | | 203.143 | | | | | | 203.143 | | |
| | | | kW | | kW | | | kW | | kW | | kW | | | | | | kW | | |
| POTENCIA INSTALADA | | | 1.232 | | 3.077 | | | 6.057 | | 110 | | 9.244 | | | | | | 9.244 | | |
| MOTORES ELÉCTRICOS | | | 313 | | 80 | | | 280 | | | | 360 | | | | | | 360 | | |
| MOTORES DE EXPL. O COMBUSTIÓN | | | 919 | | 2.997 | | | 5.777 | | 110 | | 8.884 | | | | | | 8.884 | | |
| OTRAS MÁQUINAS | | | | | | | | | | | | | | | | | | | | |
| | | | EUROS | | EUROS | | | EUROS | | EUROS | | EUROS | | | | | | EUROS | | |
| PRODUCCIÓN VENDIBLE | | | * | | | 1.599.396 | | 638.487 | | * | | 2.271.633 | | | | | | 2.271.633 | | |
| ARENISCA ORNAMENTAL (t) | | 15.554 | * | 28.414 | 1.544.615 | | 25.433 | 638.487 | 450 | * | 54.297 | 2.216.852 | | | 54.297 | 2.216.852 | | | | |
| ARENISCA (OTROS USOS) (t) | | | | 47.431 | 54.781 | | | | | | 47.431 | 54.781 | | | 47.431 | 54.781 | | | | |

TABLA 3.4 - EXTRACCIÓN DE ROCAS ORNAMENTALES 2012.

| SUSTANCIA Nº DE EXPLOTACIONES | ARENISCA ORNAMENTAL PAÍS VASCO | | | | ARENISCA ORNAMENTAL ALICANTE | | | | ARENISCA ORNAMENTAL VALENCIA | | | | TOTAL ARENISCA ORNAMENTAL | | | |
|--|-----------------------------------|--------|--------------|-----------------|---------------------------------|--------------|-----------------|--------|---------------------------------|-----------------|--------|--------------|---------------------------|--------|--------------|-----------|
| | MUJERES | | TOTAL | | MUJERES | | TOTAL | | MUJERES | | TOTAL | | MUJERES | | TOTAL | |
| | Contr. | Propia | Contr. | Propia | Contr. | Propia | Contr. | Propia | Contr. | Propia | Contr. | Propia | Contr. | Propia | Contr. | Propia |
| EMPLEO EN FIN DE AÑO | | | 1 | 6 | | | | 34 | | | | | 1 | 20 | 25 | 298 |
| DIRECTIVOS Y PERSONAL TITULADO ADMINISTRATIVOS | | | 1 | 1 | | | | 2 | | | | | 1 | 4 | 6 | 48 |
| PERSONAL DE PRODUC. INTERIOR | | | | | | | | | | | | | | 14 | | 25 |
| PERSONAL DE PRODUC. EXTERIOR | | | | 3 | | | 32 | | | | | | 1 | | 16 | 186 |
| ESTABLECIMIENTO DE BENEFICIO | | | | 2 | | | | | | | | | 1 | | 3 | 36 |
| | UNIDADES | | EUROS | UNIDADES | | EUROS | UNIDADES | | EUROS | UNIDADES | | EUROS | UNIDADES | | EUROS | |
| | Contr. | Propia | Propia | Contr. | Propia | Propia | Contr. | Propia | Propia | Contr. | Propia | Propia | Contr. | Propia | Propia | |
| HORAS TRABAJADAS (miles) | | | 6 | * | | 55 | * | | 55 | * | | 16 | 317 | * | | 3.995.303 |
| DIRECTIVOS Y PERSONAL TITULADO ADMINISTRATIVOS | | | | * | | 1 | * | | 1 | * | | 1 | 24 | * | | 419.633 |
| PERSONAL DE PRODUC. INTERIOR | | | | | | | | | | | | | 26 | | | 206.946 |
| PERSONAL DE PRODUC. EXTERIOR | | | 2 | * | | 54 | * | | 54 | * | | 14 | 214 | * | | 98.050 |
| ESTABLECIMIENTO DE BENEFICIO | | | 3 | * | | | * | | | * | | 1 | 46 | * | | 2.670.559 |
| CONSUMO MATERIALES | | | | * | | | * | | | * | | | | * | | 743.521 |
| AGUA (m3) | | | | | | 725 | * | | 725 | * | | 29.916 | | * | | 10.022 |
| EXPLOSIVOS ROMPEDORES (t) | | | | | | | | | | | | 0 | | * | | 300 |
| PÓLVORA (t) | | | | | | | | | | | | 0 | | * | | 302 |
| DETONADORES Y MULTIP.(miles) | | | | | | | | | | | | 1 | | * | | 647 |
| CORDÓN DETONANTE (miles de m) | | | | | | | | | | | | 20 | | * | | 19.565 |
| MECHA (miles de m) | | | | | | | | | | | | 1 | | * | | 668 |
| ENTIBACIONES METÁLICAS (t) | | | | | | | | | | | | | | | | |
| ENTIBACIONES DE MADERA (m3) | | | | | | | | | | | | | | | | |
| REACTIVOS | | | | | | | | | | | | | | | | 5.200 |
| LUBRICANTES | | | | * | | | * | | | * | | | | * | | 82.668 |
| REPUESTOS | | | | * | | | * | | | * | | | | * | | 506.158 |
| OTRAS MATERIAS | | | | * | | | * | | | * | | | | * | | 117.991 |
| MINERAL DE OTRAS EXPLOTAC.(t) | | | | | | | | | | | | | | | | |
| ENERGÍA CONSUMIDA | | | | * | | | * | | | * | | | | * | | 1.581.055 |
| ENERG. ELECT. P. PROPIA (MWh) | | | 2.310 | | | | | | | | | 3.275 | | * | | |
| ENERG. ELECT. ADQUIRIDA (MWh) | | | | | | | | | | | | 205 | | * | | 36.804 |
| GASÓLEO (miles de litros) | | | 6 | * | | 98 | * | | 98 | * | | 1.690 | | * | | 1.542.951 |
| FUEL-OIL (t) | | | | | | | | | | | | | | | | |
| GAS NATURAL (miles de Nm3) | | | | | | | | | | | | | | | | |
| OTROS CONSUMOS (GASOLINA, ...) | | | | | | | | | | | | | | | | 1.300 |
| CONTRATAS Y OTROS GASTOS | | | | * | | | * | | | * | | | | * | | 324.459 |
| INVERSIONES REALIZADAS | | | | * | | | * | | | * | | | | * | | 551.920 |
| | | | kW | | | kW | | | kW | | | kW | | | kW | |
| POTENCIA INSTALADA | | | 448 | | | 581 | | | 581 | | | 581 | | | | 36.713 |
| MOTORES ELÉCTRICOS | | | 47 | | | | | | | | | | | | | 4.357 |
| MOTORES DE EXPL. O COMBUSTIÓN | | | 401 | | | 581 | | | 581 | | | 581 | | | | 30.568 |
| OTRAS MÁQUINAS | | | | | | | | | | | | | | | | 1.788 |
| | | | EUROS | | | EUROS | | | EUROS | | | EUROS | | | EUROS | |
| PRODUCCIÓN VENDIBLE | | | * | | | * | | | * | | | * | | | | 9.376.857 |
| ARENISCA ORNAMENTAL (t) | | | 900 | * | | 39.090 | * | | 39.090 | * | | 203.934 | | * | | 8.707.166 |
| ARENISCA (OTROS USOS) (t) | | | | | | | | | | | | 99.064 | | | | 669.691 |

TABLA 3.4 - EXTRACCIÓN DE ROCAS ORNAMENTALES 2012.

| SUSTANCIA Nº DE EXPLOTACIONES | CALIZA ORNAMENTAL CANTABRIA | | 3 | | CALIZA ORNAMENTAL BURGOS | | 9 | | CALIZA ORNAMENTAL LEÓN | | 8 | | CALIZA ORNAMENTAL PALENCIA | | 2 | | CALIZA ORNAMENTAL SEGOVIA | | 6 | |
|--|--------------------------------|--------------|-----------------|--------------|-----------------------------|--------------|-----------------|--------------|---------------------------|--------------|-----------------|--------------|-------------------------------|--------------|--------|--------|------------------------------|--------|--------|--------|
| | MUJERES | | TOTAL | | MUJERES | | TOTAL | | MUJERES | | TOTAL | | MUJERES | | TOTAL | | MUJERES | | TOTAL | |
| | Contr. | Propia | Contr. | Propia | Contr. | Propia | Contr. | Propia | Contr. | Propia | Contr. | Propia | Contr. | Propia | Contr. | Propia | Contr. | Propia | Contr. | Propia |
| EMPLEO EN FIN DE AÑO | | 1 | 3 | 18 | 1 | 25 | 44 | | 5 | 50 | 6 | | 2 | 11 | | | | | | |
| DIRECTIVOS Y PERSONAL TITULADO ADMINISTRATIVOS | 1 | | 1 | 1 | 1 | 2 | 9 | | 4 | 7 | | 1 | 1 | | | | | | | |
| PERSONAL DE PRODUC. INTERIOR | | | | | | | 2 | | | | | | | | | | | | | |
| PERSONAL DE PRODUC. EXTERIOR | | | 2 | 10 | | 17 | 22 | | | 29 | | 5 | 1 | 9 | | | | | | |
| ESTABLECIMIENTO DE BENEFICIO | | | | 5 | | 6 | 11 | | | 13 | | 1 | 1 | 1 | | | | | | |
| | UNIDADES | EUROS | UNIDADES | EUROS | UNIDADES | EUROS | UNIDADES | EUROS | UNIDADES | EUROS | UNIDADES | EUROS | UNIDADES | EUROS | | | | | | |
| | Contr. | Propia | Contr. | Propia | Contr. | Propia | Contr. | Propia | Contr. | Propia | Contr. | Propia | Contr. | Propia | | | | | | |
| HORAS TRABAJADAS (miles) | 1 | 30 | 357.458 | 16 | 47 | 554.212 | 69 | 1.031.227 | | | | | 4 | 54.720 | | | | | | |
| DIRECTIVOS Y PERSONAL TITULADO ADMINISTRATIVOS | 2 | | 22.846 | | 3 | 47.375 | 2 | 24.000 | | | | | | 800 | | | | | | |
| PERSONAL DE PRODUC. INTERIOR | | | | | 3 | 47.375 | | | | | | | | | | | | | | |
| PERSONAL DE PRODUC. EXTERIOR | | 17 | 199.666 | 10 | 20 | 207.354 | 37 | 576.635 | | | * | | 3 | 37.920 | | | | | | |
| ESTABLECIMIENTO DE BENEFICIO | | 8 | 68.328 | 5 | 17 | 197.023 | 22 | 301.961 | | | * | | 1 | 16.000 | | | | | | |
| CONSUMO MATERIALES | | | 133.239 | | | 214.464 | | 171.345 | | | | | * | 13.019 | | | | | | |
| AGUA (m3) | 12.880 | | 1.288 | | | | | | | | | | | | | | | | | |
| EXPLOSIVOS ROMPEDORES (t) | 14 | | 15.784 | 12 | | 68.463 | 11 | 20.579 | | | | | 0 | 2.386 | | | | | | |
| PÓLVORA (t) | | | | | | | | | | | | | | | | | | | | |
| DETONADORES Y MULTIP.(miles) | 1 | | 3.989 | 5 | | 12.302 | 1 | 4.065 | | | | | 0 | 8 | | | | | | |
| CORDÓN DETONANTE (miles de m) | 3 | | 1.210 | 6 | | 5.103 | 1 | 1.350 | | | | | | | | | | | | |
| MECHA (miles de m) | | | | | | | | | | | | | | | | | | | | |
| ENTIBACIONES METÁLICAS (t) | | | | | | | | | | | | | | | | | | | | |
| ENTIBACIONES DE MADERA (m3) | | | | | | | | | | | | | | | | | | | | |
| REACTIVOS | | | | | | | | | | | | | | | | | | | | |
| LUBRICANTES | | | 2.135 | | | 11.141 | | 1.154 | | | * | | | 1.425 | | | | | | |
| REPUESTOS | | | 108.833 | | | 91.555 | | 78.940 | | | * | | | 6.790 | | | | | | |
| OTRAS MATERIAS | | | | | | 25.900 | | 65.257 | | | * | | | 2.410 | | | | | | |
| MINERAL DE OTRAS EXPLOTAC.(t) | | | | | | | | | | | | | | | | | | | | |
| ENERGÍA CONSUMIDA | | | 163.363 | | | 185.899 | | 299.861 | | | | | * | 23.135 | | | | | | |
| ENERG. ELECT. P. PROPIA (MWh) | 312 | | | 260 | | | | | | | | | | | | | | | | |
| ENERG. ELECT. ADQUIRIDA (MWh) | 125 | | 21.698 | 148 | | 19.128 | 410 | 66.329 | | | | | 30 | 6.210 | | | | | | |
| GASÓLEO (miles de litros) | 179 | | 141.665 | 184 | | 166.771 | 226 | 231.232 | 3 | | * | | 19 | 16.925 | | | | | | |
| FUEL-OIL (t) | | | | | | | | | | | | | | | | | | | | |
| GAS NATURAL (miles de Nm3) | | | | | | | | | | | | | | | | | | | | |
| OTROS CONSUMOS (GASOLINA, ...) | | | | | | | | 2.300 | | | | | | | | | | | | |
| CONTRATAS Y OTROS GASTOS | | | 149.783 | | | 101.839 | | 2.500 | | | * | | | 1.636 | | | | | | |
| INVERSIONES REALIZADAS | | | 9.000 | | | 80.335 | | 93.000 | | | | | | 6.125 | | | | | | |
| | | | kW | | | kW | | kW | | | kW | | | kW | | | | | | |
| POTENCIA INSTALADA | | | 4.023 | | | 6.736 | | 6.112 | | | 2.821 | | | 2.379 | | | | | | |
| MOTORES ELÉCTRICOS | | | 2.021 | | | 1.403 | | 735 | | | | | | 181 | | | | | | |
| MOTORES DE EXPL. O COMBUSTIÓN | | | 1.953 | | | 5.134 | | 5.332 | | | 2.821 | | | 2.198 | | | | | | |
| OTRAS MÁQUINAS | | | 49 | | | 199 | | 45 | | | | | | | | | | | | |
| | | | EUROS | | | EUROS | | EUROS | | | EUROS | | | EUROS | | | | | | |
| PRODUCCIÓN VENDIBLE | | | 1.014.647 | | | 2.719.520 | | 1.804.946 | | | * | | | 267.558 | | | | | | |
| CALIZA ORNAMENTAL (t) | 2.539 | | 174.778 | 14.432 | | 1.483.332 | 16.467 | 1.497.349 | 120 | | * | | 3.662 | 267.558 | | | | | | |
| CALIZA (OTROS USOS) (t) | 106.480 | | 839.869 | 207.361 | | 1.236.188 | 114.216 | 307.597 | 1.000 | | * | | | | | | | | | |

TABLA 3.4 - EXTRACCIÓN DE ROCAS ORNAMENTALES 2012.

| SUSTANCIA Nº DE EXPLOTACIONES | CALIZA ORNAMENTAL CUENCA 2 | | CALIZA ORNAMENTAL CASTILLA-LA MANCHA 13 | | | | CALIZA ORNAMENTAL BARCELONA 7 | | | | CALIZA ORNAMENTAL GIRONA 1 | | | | CALIZA ORNAMENTAL LLEIDA 8 | | | |
|--|-------------------------------|--------|--|--------|-----------|--------|----------------------------------|-----------|----------|--------|-------------------------------|--------|----------|---------|-------------------------------|--------|---|----|
| | MUJERES | | TOTAL | | MUJERES | | TOTAL | | MUJERES | | TOTAL | | MUJERES | | TOTAL | | | |
| | Contr. | Propia | Contr. | Propia | Contr. | Propia | Contr. | Propia | Contr. | Propia | Contr. | Propia | Contr. | Propia | Contr. | Propia | | |
| EMPLEO EN FIN DE AÑO | | | 5 | | 1 | 6 | 70 | | 1 | 18 | 11 | 3 | 11 | 14 | 1 | 4 | 5 | 21 |
| DIRECTIVOS Y PERSONAL TITULADO ADMINISTRATIVOS | | | 1 | | 1 | 1 | 7 | | 1 | 2 | 2 | 3 | 3 | 3 | 1 | 4 | 2 | 6 |
| PERSONAL DE PRODUC. INTERIOR | | | | | | | 60 | | | | 8 | | | | | | | |
| PERSONAL DE PRODUC. EXTERIOR | | | 4 | | | 4 | | | | 14 | | | | 5 | | | | 11 |
| ESTABLECIMIENTO DE BENEFICIO | | | | | | 1 | 1 | | | 2 | | | | 4 | 5 | | | |
| | UNIDADES | EUROS | UNIDADES | | EUROS | | UNIDADES | EUROS | UNIDADES | EUROS | UNIDADES | EUROS | UNIDADES | EUROS | | | | |
| | Contr. | Propia | Contr. | Propia | Contr. | Propia | Contr. | Propia | Contr. | Propia | Contr. | Propia | Contr. | Propia | | | | |
| HORAS TRABAJADAS (miles) | 1 | * | 10 | 82 | 1.419.420 | 22 | 9 | 151.500 | 19 | 25 | * | | 10 | 144.577 | | | | |
| DIRECTIVOS Y PERSONAL TITULADO ADMINISTRATIVOS | | * | 2 | 4 | 76.740 | | 1 | 26.850 | 5 | 5 | * | | 2 | 35.970 | | | | |
| PERSONAL DE PRODUC. INTERIOR | | * | 2 | 2 | 23.100 | | | 435 | 5 | 2 | * | | 1 | 18.532 | | | | |
| PERSONAL DE PRODUC. EXTERIOR | 1 | * | 7 | 74 | 1.297.360 | 21 | 7 | 124.215 | 2 | 9 | * | | 6 | 90.075 | | | | |
| ESTABLECIMIENTO DE BENEFICIO | | * | 2 | 2 | 22.220 | 1 | | | 7 | 9 | * | | | | | | | |
| CONSUMO MATERIALES | | * | | | 305.993 | | | 234.710 | | | * | | | 32.194 | | | | |
| AGUA (m3) | | * | 15.522 | | 20.271 | 460 | | 2.088 | 810 | | * | | 50 | 72 | | | | |
| EXPLOSIVOS ROMPEDORES (t) | 2 | * | 4 | | 6.312 | | | | 18 | | * | | | | | | | |
| PÓLVORA (t) | | * | | | | | | | | | * | | | | | | | |
| DETONADORES Y MULTIP.(miles) | 0 | * | | 1 | 1.742 | 0 | | 15 | 0 | | * | | | | | | | |
| CORDÓN DETONANTE (miles de m) | | * | | 2 | 1.200 | 1 | | 1.870 | 7 | | * | | | | | | | |
| MECHA (miles de m) | | * | | 0 | 165 | 0 | | 4 | | | * | | | | | | | |
| ENTIBACIONES METÁLICAS (t) | | * | | | | | | | | | * | | | | | | | |
| ENTIBACIONES DE MADERA (m3) | | * | | | | | | | | | * | | | | | | | |
| REACTIVOS | | * | | | | | | | | | * | | | | | | | |
| LUBRICANTES | | * | | | 31.047 | | | 8.622 | | | * | | | 7.288 | | | | |
| REPUESTOS | | * | | | 230.319 | | | 195.917 | | | * | | | 18.355 | | | | |
| OTRAS MATERIAS | | * | | | 14.937 | | | 26.194 | | | * | | | 6.479 | | | | |
| MINERAL DE OTRAS EXPLOTAC.(t) | | * | | | | | | | | | * | | | | | | | |
| ENERGÍA CONSUMIDA | | * | | | 1.012.702 | | | 205.793 | | | * | | | 37.856 | | | | |
| ENERG. ELECT. P. PROPIA (MWh) | | * | | 8 | | | | | | | * | | | | | | | |
| ENERG. ELECT. ADQUIRIDA (MWh) | | * | 1.265 | | 217.332 | 572 | | 44.222 | 791 | | * | | | | | | | |
| GASÓLEO (miles de litros) | 6 | * | 944 | | 795.370 | 188 | | 147.921 | 146 | | * | | 48 | 37.856 | | | | |
| FUEL-OIL (t) | | * | | | | | | | | | * | | | | | | | |
| GAS NATURAL (miles de Nm3) | | * | | | | | | | | | * | | | | | | | |
| OTROS CONSUMOS (GASOLINA, ...) | | * | | | | | | 13.650 | | | * | | | | | | | |
| CONTRATAS Y OTROS GASTOS | | * | | | 528.439 | | | 313.057 | | | * | | | 16.640 | | | | |
| INVERSIONES REALIZADAS | | * | | | 197.051 | | | 35.145 | | | * | | | 42.720 | | | | |
| | | kW | | | kW | | | kW | | | kW | | | kW | | | | |
| POTENCIA INSTALADA | | 1.643 | | | 9.690 | | | 3.575 | | | 2.418 | | | 2.320 | | | | |
| MOTORES ELÉCTRICOS | | | | | 1.803 | | | 230 | | | 630 | | | | | | | |
| MOTORES DE EXPL. O COMBUSTIÓN | | 1.643 | | | 7.733 | | | 2.782 | | | 1.788 | | | 2.230 | | | | |
| OTRAS MÁQUINAS | | | | | 154 | | | 563 | | | | | | 90 | | | | |
| | | EUROS | | | EUROS | | | EUROS | | | EUROS | | | EUROS | | | | |
| PRODUCCIÓN VENDIBLE | | * | | | 5.376.297 | | | 1.251.549 | | | * | | | 642.082 | | | | |
| CALIZA ORNAMENTAL (t) | 847 | * | 129.178 | | 5.329.107 | 13.595 | | 1.186.197 | 583 | | * | | 7.442 | 642.082 | | | | |
| CALIZA (OTROS USOS) (t) | 10.035 | * | 12.635 | | 47.190 | 44.380 | | 65.352 | 201.073 | | * | | | | | | | |

TABLA 3.4 - EXTRACCIÓN DE ROCAS ORNAMENTALES 2012.

| SUSTANCIA Nº DE EXPLOTACIONES | CALIZA ORNAMENTAL TARRAGONA 5 | | | | CALIZA ORNAMENTAL CATALUÑA 21 | | | | CALIZA ORNAMENTAL LUGO 5 | | | | CALIZA ORNAMENTAL GALICIA 5 | | | | CALIZA ORNAMENTAL MADRID 2 | | | |
|--|----------------------------------|--------|---------|--------|----------------------------------|--------|-----------|--------|-----------------------------|---------|--------|--------|--------------------------------|---------|--------|--------|-------------------------------|--------|--------|--------|
| | MUJERES | | TOTAL | | MUJERES | | TOTAL | | MUJERES | | TOTAL | | MUJERES | | TOTAL | | MUJERES | | TOTAL | |
| | Contr. | Propia | Contr. | Propia | Contr. | Propia | Contr. | Propia | Contr. | Propia | Contr. | Propia | Contr. | Propia | Contr. | Propia | Contr. | Propia | Contr. | Propia |
| EMPLEO EN FIN DE AÑO | 2 | 14 | 16 | | 4 | 7 | 48 | 62 | | | 19 | | | 19 | | | 1 | 1 | 6 | |
| DIRECTIVOS Y PERSONAL TITULADO ADMINISTRATIVOS | 1 | 2 | 3 | | 1 | 9 | 14 | | | | | | | | | 1 | 1 | 1 | 2 | |
| PERSONAL DE PRODUC. INTERIOR | | | | | | | | | | | | | | | | | | | | |
| PERSONAL DE PRODUC. EXTERIOR | | 12 | 7 | | | | 30 | 31 | | | 16 | | | 16 | | | | | | 4 |
| ESTABLECIMIENTO DE BENEFICIO | 1 | | 5 | | 1 | | 6 | 10 | | | 2 | | | 2 | | | | | | |
| | UNIDADES | | EUROS | | UNIDADES | | EUROS | | UNIDADES | | EUROS | | UNIDADES | | EUROS | | UNIDADES | | EUROS | |
| | Contr. | Propia | Contr. | Propia | Contr. | Propia | Contr. | Propia | Contr. | Propia | Contr. | Propia | Contr. | Propia | Contr. | Propia | Contr. | Propia | Contr. | Propia |
| HORAS TRABAJADAS (miles) | 14 | 15 | 163.266 | | 55 | 59 | 1.054.278 | | 20 | 221.075 | | | 20 | 221.075 | | | 6 | | | * |
| DIRECTIVOS Y PERSONAL TITULADO ADMINISTRATIVOS | 1 | | 7.908 | | 5 | 9 | 240.673 | | | | | | | | | | 3 | | | * |
| PERSONAL DE PRODUC. INTERIOR | | | 10.800 | | 5 | 3 | 59.633 | | 2 | 19.800 | | | 2 | 19.800 | | | 3 | | | * |
| PERSONAL DE PRODUC. EXTERIOR | 14 | 8 | 80.250 | | 37 | 30 | 492.102 | | 15 | 161.675 | | | 15 | 161.675 | | | 4 | | | * |
| ESTABLECIMIENTO DE BENEFICIO | | 6 | 64.308 | | 8 | 15 | 261.870 | | 3 | 39.600 | | | 3 | 39.600 | | | | | | |
| CONSUMO MATERIALES | | | 38.487 | | | | 349.402 | | | 74.278 | | | 74.278 | | | | | | | * |
| AGUA (m3) | | 955 | 1.450 | | 2.275 | | 5.905 | | | | | | | | | | | | | |
| EXPLOSIVOS ROMPEDORES (t) | | 10 | 20.423 | | 28 | | 58.475 | | 10 | 42.300 | | | 10 | 42.300 | | | | | | |
| PÓLVORA (t) | | | | | | | | | 0 | 45 | | | 0 | 45 | | | | | | |
| DETONADORES Y MULTIP.(miles) | 1 | | 1.744 | | 1 | | 2.274 | | 4 | 11.404 | | | 4 | 11.404 | | | | | | |
| CORDÓN DETONANTE (miles de m) | | | | | | 7 | 5.019 | | 0 | 30 | | | 0 | 30 | | | | | | |
| MECHA (miles de m) | | | | | | 0 | 4 | | 0 | 27 | | | 0 | 27 | | | | | | |
| ENTIBACIONES METÁLICAS (t) | | | | | | | | | | | | | | | | | | | | |
| ENTIBACIONES DE MADERA (m3) | | | | | | | | | | | | | | | | | | | | |
| REACTIVOS | | | | | | | | | | | | | | | | | | | | |
| LUBRICANTES | | | 4.870 | | | | 20.780 | | | 7.700 | | | 7.700 | | | | | | | |
| REPUESTOS | | | 8.300 | | | | 222.572 | | | 8.389 | | | 8.389 | | | | | | | * |
| OTRAS MATERIAS | | | 1.700 | | | | 34.373 | | | 4.383 | | | 4.383 | | | | | | | * |
| MINERAL DE OTRAS EXPLOTAC.(t) | | | | | | | | | | | | | | | | | | | | |
| ENERGÍA CONSUMIDA | | | 71.631 | | | | 541.512 | | | 79.405 | | | 79.405 | | | | | | | * |
| ENERG. ELECT. P. PROPIA (MWh) | | | | | | | | | | | | | | | | | | | | |
| ENERG. ELECT. ADQUIRIDA (MWh) | 17 | | 1.800 | | 1.380 | | 154.954 | | 60 | 10.000 | | | 60 | 10.000 | | | 92 | | | * |
| GASÓLEO (miles de litros) | 69 | | 69.831 | | 451 | | 372.908 | | 62 | 67.405 | | | 62 | 67.405 | | | 27 | | | * |
| FUEL-OIL (t) | | | | | | | | | | | | | | | | | | | | |
| GAS NATURAL (miles de Nm3) | | | | | | | | | | | | | | | | | | | | |
| OTROS CONSUMOS (GASOLINA, ...) | | | | | | | 13.650 | | | 2.000 | | | 2.000 | | | | | | | |
| CONTRATAS Y OTROS GASTOS | | | 97.300 | | | | 976.793 | | | 5.070 | | | 5.070 | | | | | | | * |
| INVERSIONES REALIZADAS | | | 7.690 | | | | 85.555 | | | 51.504 | | | 51.504 | | | | | | | * |
| | | | kW | | | | kW | | | kW | | | kW | | | | | | | kW |
| POTENCIA INSTALADA | | | 25.081 | | | | 33.394 | | | 2.289 | | | 2.289 | | | | | | | 2.191 |
| MOTORES ELÉCTRICOS | | | 212 | | | | 1.072 | | | 555 | | | 555 | | | | | | | 138 |
| MOTORES DE EXPL. O COMBUSTIÓN | | | 24.841 | | | | 31.641 | | | 1.654 | | | 1.654 | | | | | | | 1.877 |
| OTRAS MÁQUINAS | | | 28 | | | | 681 | | | 80 | | | 80 | | | | | | | 176 |
| | | | EUROS | | | | EUROS | | | EUROS | | | EUROS | | | | | | | EUROS |
| PRODUCCIÓN VENDIBLE | | | 567.701 | | | | 3.220.762 | | | 740.547 | | | 740.547 | | | | | | | * |
| CALIZA ORNAMENTAL (t) | 5.244 | | 477.470 | | 26.864 | | 2.343.676 | | 6.399 | 600.547 | | | 6.399 | 600.547 | | | 19.204 | | | * |
| CALIZA (OTROS USOS) (t) | 90.231 | | 90.231 | | 335.684 | | 877.086 | | 20.000 | 140.000 | | | 20.000 | 140.000 | | | 37.080 | | | * |

TABLA 3.4 - EXTRACCIÓN DE ROCAS ORNAMENTALES 2012.

| SUSTANCIA Nº DE EXPLOTACIONES | CALIZA ORNAMENTAL MADRID | | | | CALIZA ORNAMENTAL MURCIA | | | | CALIZA ORNAMENTAL MURCIA | | | | CALIZA ORNAMENTAL ALICANTE | | | | CALIZA ORNAMENTAL CASTELLÓN - CAS1 2 | | | | |
|--|-----------------------------|--------|--------------|---------|-----------------------------|--------------|--------------|--------|-----------------------------|---------|--------------|--------------|-------------------------------|--------|--------------|--------|---|--------|--------------|--------------|----|
| | MUJERES | | TOTAL | | MUJERES | | TOTAL | | MUJERES | | TOTAL | | MUJERES | | TOTAL | | MUJERES | | TOTAL | | |
| | Contr. | Propia | Contr. | Propia | Contr. | Propia | Contr. | Propia | Contr. | Propia | Contr. | Propia | Contr. | Propia | Contr. | Propia | Contr. | Propia | Contr. | Propia | |
| EMPLEO EN FIN DE AÑO | 1 | 1 | 6 | 1 | 4 | 106 | 169 | 1 | 4 | 106 | 169 | 1 | 7 | 104 | 220 | 3 | 1 | 57 | | | |
| DIRECTIVOS Y PERSONAL TITULADO ADMINISTRATIVOS | 1 | 1 | 2 | 1 | 3 | 3 | 4 | 1 | 1 | 7 | 16 | 1 | 5 | 2 | 12 | | 1 | 2 | 3 | 1 | 4 |
| PERSONAL DE PRODUC. INTERIOR | | | | | | | | | | | | | | | | | | | | | |
| PERSONAL DE PRODUC. EXTERIOR | | | 4 | | | 96 | 149 | | | 96 | 149 | | | 102 | 206 | | | | | | 9 |
| ESTABLECIMIENTO DE BENEFICIO | | | | | | | | | | | | | | | | | | | | | 42 |
| | UNIDADES | | EUROS | | UNIDADES | | EUROS | | UNIDADES | | EUROS | | UNIDADES | | EUROS | | UNIDADES | | EUROS | | |
| | Contr. | Propia | Contr. | Propia | Contr. | Propia | Contr. | Propia | Contr. | Propia | Contr. | Propia | Contr. | Propia | Contr. | Propia | Contr. | Propia | Contr. | Propia | |
| HORAS TRABAJADAS (miles) | 6 | | * | 165 | 232 | 4.312.156 | 165 | 232 | 4.312.156 | 167 | 370 | 9.520.184 | 91 | | * | | | | | | |
| DIRECTIVOS Y PERSONAL TITULADO ADMINISTRATIVOS | 3 | | * | 4 | 7 | 106.080 | 4 | 7 | 106.080 | 3 | 14 | 246.302 | 2 | | * | | | | | | |
| PERSONAL DE PRODUC. INTERIOR | | | | 1 | | 4.412 | 1 | | 4.412 | 4 | | 20.864 | 6 | | * | | | | | | |
| PERSONAL DE PRODUC. EXTERIOR | 4 | | * | 161 | 224 | 4.201.664 | 161 | 224 | 4.201.664 | 163 | 352 | 9.253.018 | 12 | | * | | | | | | |
| ESTABLECIMIENTO DE BENEFICIO | | | | | | | | | | | | | 71 | | * | | | | | | |
| CONSUMO MATERIALES | | | * | | | 1.413.609 | | | 1.413.609 | | | 6.925.475 | | | * | | | | | | |
| AGUA (m3) | | | | 39.375 | | 134.409 | 39.375 | | 134.409 | 143.720 | | 152.104 | 600 | | * | | | | | | |
| EXPLOSIVOS ROMPEDORES (t) | | | | 12 | | 17.298 | 12 | | 17.298 | 524 | | 664.058 | | | * | | | | | | |
| PÓLVORA (t) | | | | | | | | | | 0 | | 2.500 | | | * | | | | | | |
| DETONADORES Y MULTIP.(miles) | | | | | 0 | 588 | 0 | | 588 | 33 | | 115.133 | | | * | | | | | | |
| CORDÓN DETONANTE (miles de m) | | | | 6 | | 3.100 | 6 | | 3.100 | 124 | | 42.028 | | | * | | | | | | |
| MECHA (miles de m) | | | | 0 | | 16 | 0 | | 16 | 1 | | 280 | | | * | | | | | | |
| ENTIBACIONES METÁLICAS (t) | | | | | | | | | | | | | | | * | | | | | | |
| ENTIBACIONES DE MADERA (m3) | | | | | | | | | | | | | | | * | | | | | | |
| REACTIVOS | | | | | | | | | | | | 1.500 | | | * | | | | | | |
| LUBRICANTES | | | | | | 140.575 | | | 140.575 | | | 167.503 | | | * | | | | | | |
| REPUESTOS | | | * | | | 743.532 | | | 743.532 | | | 5.079.303 | | | * | | | | | | |
| OTRAS MATERIAS | | | * | | | 374.091 | | | 374.091 | | | 701.066 | | | * | | | | | | |
| MINERAL DE OTRAS EXPLOTAC.(t) | | | | | | | | | | | | | | | * | | | | | | |
| ENERGÍA CONSUMIDA | | | * | | | 3.548.176 | | | 3.548.176 | | | 5.695.236 | | | * | | | | | | |
| ENERG. ELECT. P. PROPIA (MWh) | | | | 537 | | | 537 | | | 40 | | | | | * | | | | | | |
| ENERG. ELECT. ADQUIRIDA (MWh) | 92 | | * | 3.906 | | 390.714 | 3.906 | | 390.714 | 14.942 | | 2.036.199 | 1.600 | | * | | | | | | |
| GASÓLEO (miles de litros) | 27 | | * | 4.121 | | 3.157.462 | 4.121 | | 3.157.462 | 4.886 | | 3.659.037 | 127 | | * | | | | | | |
| FUEL-OIL (t) | | | | | | | | | | | | | | | * | | | | | | |
| GAS NATURAL (miles de Nm3) | | | | | | | | | | | | | | | * | | | | | | |
| OTROS CONSUMOS (GASOLINA, ...) | | | | | | | | | | | | | | | * | | | | | | |
| CONTRATAS Y OTROS GASTOS | | | * | | | 4.943.316 | | | 4.943.316 | | | 10.512.778 | | | * | | | | | | |
| INVERSIONES REALIZADAS | | | * | | | 3.988.467 | | | 3.988.467 | | | 11.144.045 | | | * | | | | | | |
| | | | kW | | | kW | | | kW | | | kW | | | kW | | | | | kW | |
| POTENCIA INSTALADA | | | 2.191 | | | 52.070 | | | 52.070 | | | 31.264 | | | 4.371 | | | | | | |
| MOTORES ELÉCTRICOS | | | 138 | | | 6.935 | | | 6.935 | | | 9.078 | | | 2.496 | | | | | | |
| MOTORES DE EXPL. O COMBUSTIÓN | | | 1.877 | | | 43.841 | | | 43.841 | | | 22.128 | | | 1.860 | | | | | | |
| OTRAS MÁQUINAS | | | 176 | | | 1.294 | | | 1.294 | | | 58 | | | 15 | | | | | | |
| | | | EUROS | | | EUROS | | | EUROS | | | EUROS | | | EUROS | | | | | EUROS | |
| PRODUCCIÓN VENDIBLE | | | * | | | 22.050.854 | | | 22.050.854 | | | 36.801.494 | | | * | | | | | | |
| CALIZA ORNAMENTAL (t) | 19.204 | | * | 335.902 | | 21.689.364 | 335.902 | | 21.689.364 | 740.849 | | 36.801.494 | 4.814 | | * | | | | | | |
| CALIZA (OTROS USOS) (t) | 37.080 | | * | 155.191 | | 361.490 | 155.191 | | 361.490 | | | | 372 | | * | | | | | | |

TABLA 3.4 - EXTRACCIÓN DE ROCAS ORNAMENTALES 2012.

| SUSTANCIA Nº DE EXPLOTACIONES | CALIZA ORNAMENTAL VALENCIA - VALÉN: 2 | | | | CALIZA ORNAMENTAL VALENCIA | | | | TOTAL CALIZA ORNAMENTAL (1) 195 | | | |
|--|--|--------|--------|--------|-------------------------------|--------|------------|--------|------------------------------------|--------|------------|--------|
| | MUJERES | | TOTAL | | MUJERES | | TOTAL | | MUJERES | | TOTAL | |
| | Contr. | Propia | Contr. | Propia | Contr. | Propia | Contr. | Propia | Contr. | Propia | Contr. | Propia |
| EMPLEO EN FIN DE AÑO | | | 3 | 4 | 1 | 10 | 108 | 281 | 12 | 44 | 351 | 951 |
| DIRECTIVOS Y PERSONAL TITULADO ADMINISTRATIVOS | | | | 1 | 1 | 5 | 3 | 15 | 8 | 14 | 39 | 92 |
| PERSONAL DE PRODUC. INTERIOR | | | | | | 5 | | 6 | 4 | 25 | 7 | 38 |
| PERSONAL DE PRODUC. EXTERIOR | | | 3 | 3 | | | 105 | 218 | | 2 | 292 | 716 |
| ESTABLECIMIENTO DE BENEFICIO | | | | | | | | 42 | 3 | 13 | 103 | |
| | UNIDADES | | EUROS | | UNIDADES | | EUROS | | UNIDADES | | EUROS | |
| | Contr. | Propia | Contr. | Propia | Contr. | Propia | Contr. | Propia | Contr. | Propia | Contr. | Propia |
| HORAS TRABAJADAS (miles) | 5 | 2 | | * | 172 | 463 | 10.690.272 | | 461 | 1.269 | 22.877.196 | |
| DIRECTIVOS Y PERSONAL TITULADO ADMINISTRATIVOS | | | | * | 3 | 16 | 287.885 | | 19 | 65 | 1.247.090 | |
| PERSONAL DE PRODUC. INTERIOR | | | | * | | 10 | 75.139 | | 8 | 35 | 403.094 | |
| PERSONAL DE PRODUC. EXTERIOR | 5 | 2 | | * | 168 | 366 | 9.464.372 | | 419 | 995 | 19.040.268 | |
| ESTABLECIMIENTO DE BENEFICIO | | | | * | | 71 | 862.876 | | 15 | 167 | 2.139.369 | |
| CONSUMO MATERIALES | | | | * | | | 7.095.302 | | | | 10.508.830 | |
| AGUA (m3) | 1.904 | | | * | 146.224 | | 160.220 | | 227.051 | | 327.086 | |
| EXPLOSIVOS ROMPEDORES (t) | 0 | | | * | 524 | | 664.592 | | 624 | | 905.716 | |
| PÓLVORA (t) | | | | * | 0 | | 2.500 | | 0 | | 2.545 | |
| DETONADORES Y MULTIP.(miles) | 0 | | | * | 33 | | 115.181 | | 47 | | 153.296 | |
| CORDÓN DETONANTE (miles de m) | 1 | | | * | 125 | | 42.378 | | 155 | | 60.614 | |
| MECHA (miles de m) | | | | * | 1 | | 280 | | 1 | | 492 | |
| ENTIBACIONES METÁLICAS (t) | | | | * | | | | | | | | |
| ENTIBACIONES DE MADERA (m3) | | | | * | | | | | | | | |
| REACTIVOS | | | | * | | | 14.326 | | | | 14.326 | |
| LUBRICANTES | | | | * | | | 172.248 | | | | 459.411 | |
| REPUESTOS | | | | * | | | 5.215.183 | | | | 7.144.719 | |
| OTRAS MATERIAS | | | | * | | | 708.394 | | | | 1.440.625 | |
| MINERAL DE OTRAS EXPLOTAC.(t) | | | | * | | | | | | | | |
| ENERGÍA CONSUMIDA | | | | * | | | 6.161.108 | | | | 13.419.661 | |
| ENERG. ELECT. P. PROPIA (MWh) | | | | * | 40 | | | | 3.764 | | | |
| ENERG. ELECT. ADQUIRIDA (MWh) | | | | * | 16.542 | | 2.221.502 | | 26.815 | | 3.503.688 | |
| GASÓLEO (miles de litros) | 111 | | | * | 5.124 | | 3.892.968 | | 12.337 | | 9.850.760 | |
| FUEL-OIL (t) | | | | * | | | | | | | | |
| GAS NATURAL (miles de Nm3) | | | | * | | | | | | | | |
| OTROS CONSUMOS (GASOLINA, ...) | | | | * | | | 46.638 | | | | 65.213 | |
| CONTRATAS Y OTROS GASTOS | | | | * | | | 11.098.445 | | | | 18.480.667 | |
| INVERSIONES REALIZADAS | | | | * | | | 11.247.531 | | | | 16.449.230 | |
| | | | | | | | | | | | | |
| | | | | | | | | | | | | |
| POTENCIA INSTALADA | | | | | | | | | | | | |
| MOTORES ELÉCTRICOS | | | | | | | 37.763 | | | | 196.911 | |
| MOTORES DE EXPL. O COMBUSTIÓN | | | | | | | 11.964 | | | | 34.660 | |
| OTRAS MÁQUINAS | | | | | | | 25.726 | | | | 158.401 | |
| | | | | | | | 73 | | | | 3.850 | |
| | | | | | | | | | | | | |
| | | | | | | | | | | | | |
| PRODUCCIÓN VENDIBLE | | | | * | | | 40.560.298 | | | | 89.442.878 | |
| CALIZA ORNAMENTAL (t) | 3.040 | | | * | 748.703 | | 40.549.138 | | 1.567.600 | | 84.392.741 | |
| CALIZA (OTROS USOS) (t) | | | | * | 372 | | 11.160 | | 1.100.028 | | 5.050.137 | |

(1) CALIZA ORN: incluye algunas explotaciones consideradas comercialmente como MÁRMOL ORN en años anteriores

TABLA 3.4 - EXTRACCIÓN DE ROCAS ORNAMENTALES 2012.

| SUSTANCIA Nº DE EXPLOTACIONES | CUARCITA ORNAMENTAL ALMERÍA 2 | | | | CUARCITA ORNAMENTAL JAÉN 1 | | | | CUARCITA ORNAMENTAL ANDALUCÍA 3 | | | | CUARCITA ORNAMENTAL LEÓN 5 | | | | CUARCITA ORNAMENTAL SEGOVIA 3 | | | |
|---|----------------------------------|--------|--------|----------|-------------------------------|--------|----------|--------|------------------------------------|----------|--------|--------|-------------------------------|---------|--------|---------|----------------------------------|--------|--------|--------|
| | MUJERES | | TOTAL | | MUJERES | | TOTAL | | MUJERES | | TOTAL | | MUJERES | | TOTAL | | MUJERES | | TOTAL | |
| | Contr. | Propia | Contr. | Propia | Contr. | Propia | Contr. | Propia | Contr. | Propia | Contr. | Propia | Contr. | Propia | Contr. | Propia | Contr. | Propia | Contr. | Propia |
| EMPLEO EN FIN DE AÑO | | | 1 | 5 | | | 1 | 2 | | | 2 | 7 | 3 | 1 | 7 | 12 | | | | |
| DIRECTIVOS Y PERSONAL TITULADO ADMINISTRATIVOS | | | 1 | | | | 1 | | | | 2 | | 1 | 1 | 1 | 3 | | | | |
| PERSONAL DE PRODUC. INTERIOR | | | | | | | | | | | | | | | | | | | | |
| PERSONAL DE PRODUC. EXTERIOR | | | | 5 | | | | 2 | | | | 7 | | 2 | | 6 | | 8 | | |
| ESTABLECIMIENTO DE BENEFICIO | | | | | | | | | | | | | | | | 1 | | | | 2 |
| | UNIDADES | EUROS | | UNIDADES | EUROS | | UNIDADES | EUROS | | UNIDADES | EUROS | | UNIDADES | EUROS | | | | | | |
| | Contr. | Propia | Propia | Contr. | Propia | Propia | Contr. | Propia | Propia | Contr. | Propia | Propia | Contr. | Propia | Propia | | | | | |
| HORAS TRABAJADAS (miles) | 8 | | * | 2 | | * | | | 10 | 134.135 | 10 | 9 | | 73.740 | 6 | 58.800 | | | | |
| DIRECTIVOS Y PERSONAL TITULADO ADMINISTRATIVOS | | | | | | | | | | | | | | 4.000 | | | | | | |
| PERSONAL DE PRODUC. INTERIOR | | | | | | | | | | | | | | | | | | | | |
| PERSONAL DE PRODUC. EXTERIOR | 8 | | * | 2 | | * | | | 10 | 134.135 | 9 | 8 | | 64.840 | 4 | 33.800 | | | | |
| ESTABLECIMIENTO DE BENEFICIO | | | | | | | | | | | | 1 | | 4.900 | 2 | 25.000 | | | | |
| CONSUMO MATERIALES | | | | | | * | | | | 2.245 | | | | 16.899 | | 6.800 | | | | |
| AGUA (m3) | | | | | | | | | | | | | | | | | | | | |
| EXPLOSIVOS ROMPEDORES (t) | | | | | | | | | | | | | | | | | | | | |
| PÓLVORA (t) | | | | | 0 | * | | | 0 | 487 | | 1 | | 3.830 | | | | | | |
| DETONADORES Y MULTIP.(miles) | | | | | 0 | * | | | 0 | 11 | | 0 | | 147 | | | | | | |
| CORDÓN DETONANTE (miles de m) | | | | | 1 | * | | | 1 | 318 | | | | | | | | | | |
| MECHA (miles de m) | | | | | | | | | | | | | | | | | | | | |
| ENTIBACIONES METÁLICAS (t) | | | | | | | | | | | | | | | | | | | | |
| ENTIBACIONES DE MADERA (m3) | | | | | | | | | | | | | | | | | | | | |
| REACTIVOS | | | | | | * | | | | | | | | | | | | | | |
| LUBRICANTES | | | | | | * | | | | 105 | | | | 845 | | 1.600 | | | | |
| REPUESTOS | | | | | | * | | | | 734 | | | | 3.930 | | 4.000 | | | | |
| OTRAS MATERIAS | | | | | | * | | | | 590 | | | | 8.147 | | 1.200 | | | | |
| MINERAL DE OTRAS EXPLOTAC.(t) | | | | | | | | | | | | | | | | | | | | |
| ENERGÍA CONSUMIDA | | | | | | * | | | | 612 | | | | 11.790 | | 19.000 | | | | |
| ENERG. ELECT. P. PROPIA (MWh) | | | | | | | | | | | | | | | | | | | | |
| ENERG. ELECT. ADQUIRIDA (MWh) | | | | | | | | | | | | | | | | | | | | |
| GASÓLEO (miles de litros) | | | | | 1 | * | | | 1 | 612 | | 15 | | 10.124 | 47 | 17.000 | | | | |
| FUEL-OIL (t) | | | | | | | | | | | | | | 2 | | 2.000 | | | | |
| GAS NATURAL (miles de Nm3) | | | | | | | | | | | | | | | | | | | | |
| OTROS CONSUMOS (GASOLINA, ...) | | | | | | | | | | | | | | 1.666 | | | | | | |
| CONTRATAS Y OTROS GASTOS | | | * | | | * | | | | 13.600 | | | | 42.150 | | | | | | |
| INVERSIONES REALIZADAS | | | | | | | | | | | | | | 14.940 | | | | | | |
| | | | kW | | | kW | | | | kW | | | | kW | | kW | | | | |
| POTENCIA INSTALADA | | | | | | 353 | | | | 353 | | | | 1.754 | | 1.938 | | | | |
| MOTORES ELÉCTRICOS | | | | | | | | | | | | | | | | 246 | | | | |
| MOTORES DE EXPL. O COMBUSTIÓN | | | | | | 353 | | | | 353 | | | | 1.750 | | 1.692 | | | | |
| OTRAS MÁQUINAS | | | | | | | | | | | | | | 4 | | | | | | |
| | | | EUROS | | | EUROS | | | | EUROS | | | | EUROS | | EUROS | | | | |
| PRODUCCIÓN VENDIBLE | | | * | | | * | | | | 188.960 | | | | 467.155 | | 156.000 | | | | |
| CUARCITA ORNAMENTAL (t) | 1.637 | | * | 415 | | * | | | 2.052 | 188.960 | 4.579 | | 467.155 | 3.200 | | 156.000 | | | | |
| CUARCITA (OTROS USOS) (t) | | | | | | | | | | | | | | | | | | | | |

TABLA 3.4 - EXTRACCIÓN DE ROCAS ORNAMENTALES 2012.

| SUSTANCIA Nº DE EXPLOTACIONES | CUARCITA ORNAMENTAL ZAMORA 1 | | CUARCITA ORNAMENTAL CASTILLA Y LEÓN 9 | | | | CUARCITA ORNAMENTAL LUGO 15 | | | | CUARCITA ORNAMENTAL OURENSE 1 | | | | CUARCITA ORNAMENTAL GALICIA 16 | | | | | |
|---|---------------------------------|--------|--|---------|----------|-----------|--------------------------------|--------|----------|-----------|----------------------------------|--------|----------|--------|-----------------------------------|--------|----------|--------|--------|--------|
| | MUJERES | | TOTAL | | MUJERES | | TOTAL | | MUJERES | | TOTAL | | MUJERES | | TOTAL | | MUJERES | | TOTAL | |
| | Contr. | Propia | Contr. | Propia | Contr. | Propia | Contr. | Propia | Contr. | Propia | Contr. | Propia | Contr. | Propia | Contr. | Propia | Contr. | Propia | Contr. | Propia |
| EMPLEO EN FIN DE AÑO | | 5 | 3 | 1 | 7 | 24 | 1 | 2 | 46 | | 3 | | 1 | 2 | 49 | | 1 | 2 | 49 | |
| DIRECTIVOS Y PERSONAL TITULADO ADMINISTRATIVOS | | 1 | 1 | 1 | 4 | 1 | 2 | 1 | | | | 1 | 2 | 1 | | 1 | 2 | 1 | | |
| PERSONAL DE PRODUC. INTERIOR | | 3 | 2 | 6 | 16 | | 37 | | 3 | | | | | 40 | | | | | | |
| PERSONAL DE PRODUC. EXTERIOR | | 1 | 4 | 4 | | | 6 | | | | | | | 6 | | | | | | |
| | UNIDADES | EUROS | UNIDADES | EUROS | UNIDADES | EUROS | UNIDADES | EUROS | UNIDADES | EUROS | UNIDADES | EUROS | UNIDADES | EUROS | UNIDADES | EUROS | UNIDADES | EUROS | | |
| | Contr. | Propia | Contr. | Propia | Contr. | Propia | Contr. | Propia | Contr. | Propia | Contr. | Propia | Contr. | Propia | Contr. | Propia | Contr. | Propia | | |
| HORAS TRABAJADAS (miles) | 7 | * | 10 | 22 | 187.642 | 61 | 651.878 | 1 | * | 62 | 657.993 | | | | | | | | | |
| DIRECTIVOS Y PERSONAL TITULADO ADMINISTRATIVOS | | * | | | 7.280 | 2 | 1.000 | | * | 2 | 21.650 | | | | | | | | | |
| PERSONAL DE PRODUC. INTERIOR | | * | 9 | 18 | 146.062 | 49 | 541.041 | 1 | * | 50 | 547.156 | | | | | | | | | |
| PERSONAL DE PRODUC. EXTERIOR | 6 | * | | 3 | 34.300 | 11 | 88.187 | | * | 11 | 88.187 | | | | | | | | | |
| ESTABLECIMIENTO DE BENEFICIO | | * | | | | | | | * | | | | | | | | | | | |
| CONSUMO MATERIALES | | * | | | 43.584 | | 66.288 | | * | | 66.347 | | | | | | | | | |
| AGUA (m3) | | | | | | | | | | | | | | | | | | | | |
| EXPLOSIVOS ROMPEDORES (t) | | | 1 | 3.830 | 2 | 4.965 | | | | 2 | 4.965 | | | | | | | | | |
| PÓLVORA (t) | | | | | | | | | | | | | | | | | | | | |
| DETONADORES Y MULTIP.(miles) | | | 0 | 147 | 0 | 100 | | | | 0 | 100 | | | | | | | | | |
| CORDÓN DETONANTE (miles de m) | | | | | | | | | | | | | | | | | | | | |
| MECHA (miles de m) | | | | | | | | | | | | | | | | | | | | |
| ENTIBACIONES METÁLICAS (t) | | | | | | | | | | | | | | | | | | | | |
| ENTIBACIONES DE MADERA (m3) | | | | | | | | | | | | | | | | | | | | |
| REACTIVOS | | | | | | | | | | | | | | | | | | | | |
| LUBRICANTES | | | | | 2.445 | | 10.300 | | | | 10.300 | | | | | | | | | |
| REPUESTOS | | | | | 7.930 | | 24.348 | | * | | 24.407 | | | | | | | | | |
| OTRAS MATERIAS | | * | | | 29.232 | | 26.575 | | * | | 26.575 | | | | | | | | | |
| MINERAL DE OTRAS EXPLOTAC.(t) | | | | | | | | | | | | | | | | | | | | |
| ENERGÍA CONSUMIDA | | * | | | 68.540 | | 127.576 | | * | | 127.576 | | | | | | | | | |
| ENERG. ELECT. P. PROPIA (MWh) | | * | | | | 378 | | | | 378 | | | | | | | | | | |
| ENERG. ELECT. ADQUIRIDA (MWh) | 27 | * | 27 | 2.750 | 20 | 2.448 | | | | 20 | 2.448 | | | | | | | | | |
| GASÓLEO (miles de litros) | 35 | * | 97 | 62.124 | 120 | 122.128 | | | | 120 | 122.128 | | | | | | | | | |
| FUEL-OIL (t) | | | 2 | 2.000 | | | | | | | | | | | | | | | | |
| GAS NATURAL (miles de Nm3) | | | | | | | | | | | | | | | | | | | | |
| OTROS CONSUMOS (GASOLINA, ...) | | | | 1.666 | | 3.000 | | | | | 3.000 | | | | | | | | | |
| CONTRATAS Y OTROS GASTOS | | | | 42.150 | | 61.874 | | | | * | 71.572 | | | | | | | | | |
| INVERSIONES REALIZADAS | | * | | 45.243 | | 139.765 | | | | | 139.765 | | | | | | | | | |
| | | kW | | kW | | kW | | kW | | kW | | | | | | | | | | |
| POTENCIA INSTALADA | | 811 | | 4.503 | | 8.142 | | 374 | | 8.516 | | | | | | | | | | |
| MOTORES ELÉCTRICOS | | 10 | | 256 | | 14 | | 7 | | 21 | | | | | | | | | | |
| MOTORES DE EXPL. O COMBUSTIÓN | | 177 | | 3.619 | | 6.374 | | 367 | | 6.741 | | | | | | | | | | |
| OTRAS MÁQUINAS | | 624 | | 628 | | 1.754 | | | | 1.754 | | | | | | | | | | |
| | | EUROS | | EUROS | | EUROS | | EUROS | | EUROS | | | | | | | | | | |
| PRODUCCIÓN VENDIBLE | | * | | 677.030 | | 1.158.649 | | * | | 1.174.162 | | | | | | | | | | |
| CUARCITA ORNAMENTAL (t) | 6 | * | 7.785 | 624.001 | 16.947 | 1.157.439 | 150 | * | 17.097 | 1.172.952 | | | | | | | | | | |
| CUARCITA (OTROS USOS) (t) | 19.200 | * | 19.200 | 53.029 | 220 | 1.210 | | * | 220 | 1.210 | | | | | | | | | | |

TABLA 3.4 - EXTRACCIÓN DE ROCAS ORNAMENTALES 2012.

| SUSTANCIA Nº DE EXPLOTACIONES | TOTAL CUARCITA ORNAMENTAL | | | |
|--|---------------------------|--------|--------|-----------|
| | MUJERES | | TOTAL | |
| | Contr. | Propia | Contr. | Propia |
| | 28 | | | |
| EMPLEO EN FIN DE AÑO | 3 | 2 | 11 | 80 |
| DIRECTIVOS Y PERSONAL TITULADO ADMINISTRATIVOS | 1 | 2 | 5 | 5 |
| PERSONAL DE PRODUC. INTERIOR | | | | 2 |
| PERSONAL DE PRODUC. EXTERIOR | 2 | | 6 | 63 |
| ESTABLECIMIENTO DE BENEFICIO | | | | 10 |
| | UNIDADES | | EUROS | |
| | Contr. | Propia | Contr. | Propia |
| HORAS TRABAJADAS (miles) | 10 | 94 | | 979.770 |
| DIRECTIVOS Y PERSONAL TITULADO ADMINISTRATIVOS | | 2 | | 8.280 |
| PERSONAL DE PRODUC. INTERIOR | | | | 21.650 |
| PERSONAL DE PRODUC. EXTERIOR | 9 | 78 | | 827.353 |
| ESTABLECIMIENTO DE BENEFICIO | | 14 | | 122.487 |
| CONSUMO MATERIALES | | | | 112.176 |
| AGUA (m3) | | | | |
| EXPLOSIVOS ROMPEDORES (t) | | 2 | | 8.795 |
| PÓLVORA (t) | | 0 | | 487 |
| DETONADORES Y MULTIP.(miles) | | 0 | | 258 |
| CORDÓN DETONANTE (miles de m) | | 1 | | 318 |
| MECHA (miles de m) | | | | |
| ENTIBACIONES METÁLICAS (t) | | | | |
| ENTIBACIONES DE MADERA (m3) | | | | |
| REACTIVOS | | | | |
| LUBRICANTES | | | | 12.850 |
| REPUESTOS | | | | 33.071 |
| OTRAS MATERIAS | | | | 56.397 |
| MINERAL DE OTRAS EXPLOTAC.(t) | | | | |
| ENERGÍA CONSUMIDA | | | | 196.728 |
| ENERG. ELECT. P. PROPIA (MWh) | | 378 | | |
| ENERG. ELECT. ADQUIRIDA (MWh) | | 47 | | 5.198 |
| GASÓLEO (miles de litros) | | 218 | | 184.864 |
| FUEL-OIL (t) | | 2 | | 2.000 |
| GAS NATURAL (miles de Nm3) | | | | |
| OTROS CONSUMOS (GASOLINA, ...) | | | | 4.666 |
| CONTRATAS Y OTROS GASTOS | | | | 127.322 |
| INVERSIONES REALIZADAS | | | | 185.008 |
| | | | | kW |
| POTENCIA INSTALADA | | | | 13.372 |
| MOTORES ELÉCTRICOS | | | | 277 |
| MOTORES DE EXPL. O COMBUSTIÓN | | | | 10.713 |
| OTRAS MÁQUINAS | | | | 2.382 |
| | | | | EUROS |
| PRODUCCIÓN VENDIBLE | | | | 2.040.152 |
| CUARCITA ORNAMENTAL (t) | | 26.934 | | 1.985.913 |
| CUARCITA (OTROS USOS) (t) | | 19.420 | | 54.239 |

TABLA 3.4 - EXTRACCIÓN DE ROCAS ORNAMENTALES 2012.

| SUSTANCIA Nº DE EXPLOTACIONES | DIORITA ZAMORA | | 2 | | DIORITA CASTILLA Y LEÓN | | 2 | | TOTAL DIORITA | | 2 | |
|--|-------------------|--------|--------|--------|----------------------------|--------|--------|--------|---------------|--------|--------|--------|
| | MUJERES | | TOTAL | | MUJERES | | TOTAL | | MUJERES | | TOTAL | |
| | Contr. | Propia | Contr. | Propia | Contr. | Propia | Contr. | Propia | Contr. | Propia | Contr. | Propia |
| EMPLEO EN FIN DE AÑO | | | | 4 | | | | 4 | | | | 4 |
| DIRECTIVOS Y PERSONAL TITULADO ADMINISTRATIVOS | | | | 2 | | | | 2 | | | | 2 |
| PERSONAL DE PRODUC. INTERIOR | | | | | | | | | | | | |
| PERSONAL DE PRODUC. EXTERIOR | | | | 2 | | | | 2 | | | | 2 |
| ESTABLECIMIENTO DE BENEFICIO | | | | | | | | | | | | |
| | UNIDADES | | EUROS | | UNIDADES | | EUROS | | UNIDADES | | EUROS | |
| | Contr. | Propia | Contr. | Propia | Contr. | Propia | Contr. | Propia | Contr. | Propia | Contr. | Propia |
| HORAS TRABAJADAS (miles) | | | | * | | | | * | | | | * |
| DIRECTIVOS Y PERSONAL TITULADO ADMINISTRATIVOS | | | | * | | | | * | | | | * |
| PERSONAL DE PRODUC. INTERIOR | | | | | | | | | | | | |
| PERSONAL DE PRODUC. EXTERIOR | | | 1 | * | | | 1 | * | | | 1 | * |
| ESTABLECIMIENTO DE BENEFICIO | | | | | | | | | | | | |
| CONSUMO MATERIALES | | | | * | | | | * | | | | * |
| AGUA (m3) | | | | | | | | | | | | |
| EXPLOSIVOS ROMPEDORES (t) | | | | | | | | | | | | |
| PÓLVORA (t) | | | | | | | | | | | | |
| DETONADORES Y MULTIP.(miles) | | | | | | | | | | | | |
| CORDÓN DETONANTE (miles de m) | | | | | | | | | | | | |
| MECHA (miles de m) | | | | | | | | | | | | |
| ENTIBACIONES METÁLICAS (t) | | | | | | | | | | | | |
| ENTIBACIONES DE MADERA (m3) | | | | | | | | | | | | |
| REACTIVOS | | | | | | | | | | | | |
| LUBRICANTES | | | | * | | | | * | | | | * |
| REPUESTOS | | | | | | | | | | | | |
| OTRAS MATERIAS | | | | * | | | | * | | | | * |
| MINERAL DE OTRAS EXPLOTAC.(t) | | | | | | | | | | | | |
| ENERGÍA CONSUMIDA | | | | * | | | | * | | | | * |
| ENERG. ELECT. P. PROPIA (MWh) | | | | | | | | | | | | |
| ENERG. ELECT. ADQUIRIDA (MWh) | | | | | | | | | | | | |
| GASÓLEO (miles de litros) | | | 3 | * | | | 3 | * | | | 3 | * |
| FUEL-OIL (t) | | | | | | | | | | | | |
| GAS NATURAL (miles de Nm3) | | | | | | | | | | | | |
| OTROS CONSUMOS (GASOLINA, ...) | | | | | | | | | | | | |
| CONTRATAS Y OTROS GASTOS | | | | | | | | | | | | |
| INVERSIONES REALIZADAS | | | | | | | | | | | | |
| | | | | kW | | | | kW | | | | kW |
| POTENCIA INSTALADA | | | | 719 | | | | 719 | | | | 719 |
| MOTORES ELÉCTRICOS | | | | | | | | | | | | |
| MOTORES DE EXPL. O COMBUSTIÓN | | | | 719 | | | | 719 | | | | 719 |
| OTRAS MÁQUINAS | | | | | | | | | | | | |
| | | | | EUROS | | | | EUROS | | | | EUROS |
| PRODUCCIÓN VENDIBLE | | | | * | | | | * | | | | * |
| DIORITA (t) | | | 1.000 | * | | | 1.000 | * | | | 1.000 | * |

TABLA 3.4 - EXTRACCIÓN DE ROCAS ORNAMENTALES 2012.

| SUSTANCIA Nº DE EXPLOTACIONES | GRANITO ORNAMENTAL ZAMORA 2 | | | | GRANITO ORNAMENTAL CASTILLA Y LEÓN 11 | | | | GRANITO ORNAMENTAL BARCELONA 1 | | | | GRANITO ORNAMENTAL LLEIDA 1 | | | | GRANITO ORNAMENTAL CATALUÑA 2 | | | |
|--|--------------------------------|--------|--------|--------|--|--------|--------|-----------|-----------------------------------|--------|--------|--------|--------------------------------|--------|--------|--------|----------------------------------|--------|--------|--------|
| | MUJERES | | TOTAL | | MUJERES | | TOTAL | | MUJERES | | TOTAL | | MUJERES | | TOTAL | | MUJERES | | TOTAL | |
| | Contr. | Propia | Contr. | Propia | Contr. | Propia | Contr. | Propia | Contr. | Propia | Contr. | Propia | Contr. | Propia | Contr. | Propia | Contr. | Propia | Contr. | Propia |
| EMPLEO EN FIN DE AÑO | | | 1 | 11 | | 1 | 1 | 62 | | | 1 | 2 | | | | 8 | | | 1 | 10 |
| DIRECTIVOS Y PERSONAL TITULADO ADMINISTRATIVOS | | | | 1 | | 1 | | 3 | | | 1 | | | | | 1 | | | 1 | 1 |
| PERSONAL DE PRODUC. INTERIOR | | | | | | | | | | | | | | | | | | | | |
| PERSONAL DE PRODUC. EXTERIOR | | | 1 | 4 | | | 1 | 32 | | | | 2 | | | | 7 | | | | 9 |
| ESTABLECIMIENTO DE BENEFICIO | | | | 4 | | | | 18 | | | | | | | | | | | | |
| | UNIDADES | | EUROS | | UNIDADES | | EUROS | | UNIDADES | | EUROS | | UNIDADES | | EUROS | | UNIDADES | | EUROS | |
| | Contr. | Propia | Contr. | Propia | Contr. | Propia | Contr. | Propia | Contr. | Propia | Contr. | Propia | Contr. | Propia | Contr. | Propia | Contr. | Propia | Contr. | Propia |
| HORAS TRABAJADAS (miles) | | | 3 | * | | 61 | | 758.797 | | 1 | | * | | 9 | | * | | | 10 | * |
| DIRECTIVOS Y PERSONAL TITULADO ADMINISTRATIVOS | | | 1 | * | | 8 | | 127.070 | | | | | | | | * | | | | * |
| PERSONAL DE PRODUC. INTERIOR | | | | * | | 3 | | 31.910 | | | | | | | | * | | | | * |
| PERSONAL DE PRODUC. EXTERIOR | | | 1 | * | | 40 | | 484.967 | | 1 | | * | | 8 | | * | | | 9 | * |
| ESTABLECIMIENTO DE BENEFICIO | | | 1 | * | | 11 | | 114.850 | | | | | | | | * | | | | * |
| CONSUMO MATERIALES | | | | * | | | | 324.052 | | | | * | | | | * | | | | * |
| AGUA (m3) | | | | | | 3 | | 8 | | | | | | | | | | | | |
| EXPLOSIVOS ROMPEDORES (t) | | | 0 | * | | 3 | | 8.270 | | | | | | 0 | | * | | | 0 | * |
| PÓLVORA (t) | | | 0 | * | | 1 | | 3.597 | | | | | | | | * | | | | * |
| DETONADORES Y MULTIP.(miles) | | | 0 | * | | 1 | | 665 | | | | | | 0 | | * | | | 0 | * |
| CORDÓN DETONANTE (miles de m) | | | 13 | * | | 33 | | 10.463 | | | | | | 3 | | * | | | 3 | * |
| MECHA (miles de m) | | | 0 | * | | 1 | | 193 | | | | | | 0 | | * | | | 0 | * |
| ENTIBACIONES METÁLICAS (t) | | | | | | | | | | | | | | | | | | | | |
| ENTIBACIONES DE MADERA (m3) | | | | | | | | | | | | | | | | | | | | |
| REACTIVOS | | | | | | | | | | | | | | | | | | | | |
| LUBRICANTES | | | | * | | | | 22.587 | | | | * | | | | * | | | | * |
| REPUESTOS | | | | * | | | | 151.916 | | | | * | | | | * | | | | * |
| OTRAS MATERIAS | | | | * | | | | 126.353 | | | | * | | | | * | | | | * |
| MINERAL DE OTRAS EXPLOTAC.(t) | | | | | | | | | | | | | | | | | | | | |
| ENERGÍA CONSUMIDA | | | | * | | | | 403.739 | | | | * | | | | * | | | | * |
| ENERG. ELECT. P. PROPIA (MWh) | | | | | | 40 | | | | 25 | | | | | | | | | 25 | |
| ENERG. ELECT. ADQUIRIDA (MWh) | | | 76 | * | | 669 | | 86.581 | | | | | | 250 | | * | | | 250 | * |
| GASÓLEO (miles de litros) | | | 40 | * | | 371 | | 317.158 | | 1 | | * | | 14 | | * | | | 15 | * |
| FUEL-OIL (t) | | | | | | | | | | | | | | | | | | | | |
| GAS NATURAL (miles de Nm3) | | | | | | | | | | | | | | | | | | | | |
| OTROS CONSUMOS (GASOLINA, ...) | | | | | | | | | | | | | | | | | | | | |
| CONTRATAS Y OTROS GASTOS | | | | * | | | | 191.136 | | | | * | | | | * | | | | * |
| INVERSIONES REALIZADAS | | | | * | | | | 44.655 | | | | * | | | | * | | | | * |
| | | | | kW | | | | kW | | | | kW | | | | kW | | | | kW |
| POTENCIA INSTALADA | | | | 9.560 | | | | 18.507 | | | | 80 | | | | 500 | | | | 580 |
| MOTORES ELÉCTRICOS | | | | 8.675 | | | | 9.701 | | | | 62 | | | | 500 | | | | 562 |
| MOTORES DE EXPL. O COMBUSTIÓN | | | | 885 | | | | 8.238 | | | | 18 | | | | | | | | 18 |
| OTRAS MÁQUINAS | | | | | | | | 568 | | | | | | | | | | | | |
| | | | | EUROS | | | | EUROS | | | | EUROS | | | | EUROS | | | | EUROS |
| PRODUCCIÓN VENDIBLE | | | | * | | | | 1.528.743 | | | | * | | | | * | | | | * |
| GRANITO ORNAMENTAL (t) | | | 1.670 | * | | 20.204 | | 1.528.743 | | 50 | | * | | 550 | | * | | | 600 | * |
| GRANITO (OTROS USOS) (t) | | | | | | | | | | | | | | | | | | | | |

TABLA 3.4 - EXTRACCIÓN DE ROCAS ORNAMENTALES 2012.

| SUSTANCIA Nº DE EXPLOTACIONES | GRANITO ORNAMENTAL BADAJOZ 10 | | | | GRANITO ORNAMENTAL CÁCERES 15 | | | | GRANITO ORNAMENTAL EXTREMADURA 25 | | | | GRANITO ORNAMENTAL CORUÑA (A) 2 | | | | GRANITO ORNAMENTAL LUGO 5 | | | |
|--|----------------------------------|--------|-----------|--------|----------------------------------|-----------|---------|---------|--------------------------------------|------------|-----------|--------|------------------------------------|--------|-----------|---------|------------------------------|--------|--------|--------|
| | MUJERES | | TOTAL | | MUJERES | | TOTAL | | MUJERES | | TOTAL | | MUJERES | | TOTAL | | MUJERES | | TOTAL | |
| | Contr. | Propia | Contr. | Propia | Contr. | Propia | Contr. | Propia | Contr. | Propia | Contr. | Propia | Contr. | Propia | Contr. | Propia | Contr. | Propia | Contr. | Propia |
| EMPLEO EN FIN DE AÑO | 8 5 118 | | | | 1 3 42 | | | | 9 8 160 | | | | 8 14 15 | | | | | | | |
| DIRECTIVOS Y PERSONAL TITULADO ADMINISTRATIVOS | 8 1 2 14 | | | | 1 3 1 | | | | 9 4 2 15 | | | | 2 2 | | | | | | | |
| PERSONAL DE PRODUC. INTERIOR | | | | | | | | | 4 75 | | | | 6 14 13 | | | | | | | |
| PERSONAL DE PRODUC. EXTERIOR ESTABLECIMIENTO DE BENEFICIO | | | | | | | | | 4 68 | | | | | | | | | | | |
| | UNIDADES | | EUROS | | UNIDADES | | EUROS | | UNIDADES | | EUROS | | UNIDADES | | EUROS | | UNIDADES | | EUROS | |
| | Contr. | Propia | Contr. | Propia | Contr. | Propia | Contr. | Propia | Contr. | Propia | Contr. | Propia | Contr. | Propia | Contr. | Propia | Contr. | Propia | Contr. | Propia |
| HORAS TRABAJADAS (miles) | 7 | 200 | 2.311.224 | | 2 | 57 | 729.944 | | 9 | 257 | 3.041.168 | | 2 | * | 3 | 21 | 275.715 | | | |
| DIRECTIVOS Y PERSONAL TITULADO ADMINISTRATIVOS | 3 | | 33.600 | | 2 | | 22.400 | | 2 | 3 | 33.600 | | | * | | | 5.500 | | | |
| PERSONAL DE PRODUC. INTERIOR | 23 | | 222.500 | | 2 | | 22.400 | | | 25 | 244.900 | | | | | | | | | |
| PERSONAL DE PRODUC. EXTERIOR ESTABLECIMIENTO DE BENEFICIO | 7 | 71 | 992.404 | | 39 | 469.944 | | 7 | 110 | 1.462.348 | | 1 | * | 3 | 21 | 270.215 | | | | |
| | 103 | | 1.062.720 | | 16 | 237.600 | | | 119 | 1.300.320 | | | | | | | | | | |
| CONSUMO MATERIALES | | | 504.719 | | | 168.867 | | | | 673.586 | | | | | | | 151.823 | | | |
| AGUA (m3) | 3.766 | | 2.513 | | 1.200 | 760 | | 4.966 | | 3.273 | | | | | | | | | | |
| EXPLOSIVOS ROMPEDORES (t) | | | | | 37 | 49.356 | | 37 | | 49.356 | | | | | 1 | 4.290 | | | | |
| PÓLVORA (t) | 2 | | 14.314 | | 1 | 4.841 | | 3 | | 19.155 | | | | 1 | 1.963 | | | | | |
| DETONADORES Y MULTIP.(miles) | 1 | | 936 | | 3 | 3.409 | | 4 | | 4.345 | | | | 5 | 3.241 | | | | | |
| CORDÓN DETONANTE (miles de m) | 74 | | 24.637 | | 73 | 26.790 | | 147 | | 51.427 | | | | 300 | 92.150 | | | | | |
| MECHA (miles de m) | 4 | | 912 | | 2 | 881 | | 5 | | 1.793 | | | | 1 | 623 | | | | | |
| ENTIBACIONES METÁLICAS (t) | | | | | | | | | | | | | | | | | | | | |
| ENTIBACIONES DE MADERA (m3) | | | | | | | | | | | | | | | | | | | | |
| REACTIVOS | | | | | | | | | | | | | | | | | | | | |
| LUBRICANTES | | | 30.307 | | | 6.450 | | | | 36.757 | | | | | | | 20.156 | | | |
| REPUESTOS | | | 400.234 | | | 34.780 | | | | 435.014 | | | | | | | 18.540 | | | |
| OTRAS MATERIAS | | | 30.866 | | | 41.600 | | | | 72.466 | | | | | | | 10.860 | | | |
| MINERAL DE OTRAS EXPLOTAC.(t) | | | | | | | | | | | | | | | | | | | | |
| ENERGÍA CONSUMIDA | | | 967.560 | | | 387.232 | | | | 1.354.792 | | | | * | | | 349.952 | | | |
| ENERG. ELECT. P. PROPIA (MWh) | 1 | | | | | | | 1 | | | | | | | | | | | | |
| ENERG. ELECT. ADQUIRIDA (MWh) | 3.707 | | 551.112 | | 958 | 140.494 | | 4.665 | | 691.606 | | | | | | | | | | |
| GASÓLEO (miles de litros) | 478 | | 416.448 | | 289 | 246.738 | | 767 | | 663.186 | | 6 | * | 321 | 279.498 | | | | | |
| FUEL-OIL (t) | | | | | | | | | | | | | | | | | | | | |
| GAS NATURAL (miles de Nm3) | | | | | | | | | | | | | | | | | | | | |
| OTROS CONSUMOS (GASOLINA, ...) | | | | | | | | | | | | | | | | | 70.454 | | | |
| CONTRATAS Y OTROS GASTOS | | | 303.250 | | | 72.026 | | | | 375.276 | | | | | | | 31.160 | | | |
| INVERSIONES REALIZADAS | | | 1.692.943 | | | 39.381 | | | | 1.732.324 | | | | | | | 1.000 | | | |
| | | | | | | | | | | | | | | | | | | | | |
| POTENCIA INSTALADA | | | | | | | | | | | | | | | | | | | | |
| MOTORES ELÉCTRICOS | | | 26.220 | | | 15.607 | | | | 41.827 | | | | 1.282 | 4.190 | | | | | |
| MOTORES DE EXPL. O COMBUSTIÓN | | | 5.096 | | | 1.588 | | | | 6.684 | | | | | | | | | | |
| OTRAS MÁQUINAS | | | 16.068 | | | 9.489 | | | | 25.557 | | | | 1.137 | 2.709 | | | | | |
| | | | 5.056 | | | 4.530 | | | | 9.586 | | | | 145 | 1.481 | | | | | |
| | | | | | | | | | | | | | | | | | | | | |
| PRODUCCIÓN VENDIBLE | | | EUROS | | | EUROS | | | | EUROS | | | | EUROS | | | EUROS | | | |
| GRANITO ORNAMENTAL (t) | 47.159 | | 7.613.569 | | 28.079 | 3.610.659 | | 75.238 | | 11.224.228 | | 600 | * | 39.925 | 1.848.920 | | | | | |
| GRANITO (OTROS USOS) (t) | 6.156 | | 7.595.101 | | 143.623 | 2.920.653 | | 149.779 | | 10.515.754 | | 1.000 | * | | 1.848.920 | | | | | |

TABLA 3.4 - EXTRACCIÓN DE ROCAS ORNAMENTALES 2012.

| SUSTANCIA Nº DE EXPLOTACIONES | GRANITO ORNAMENTAL OURENSE 18 | | | | GRANITO ORNAMENTAL PONTEVEDRA 34 | | | | GRANITO ORNAMENTAL GALICIA 59 | | | | GRANITO ORNAMENTAL MADRID 8 | | | | GRANITO ORNAMENTAL MADRID 8 | | | |
|--|----------------------------------|--------|-----------|--------|-------------------------------------|------------|-----------|--------|----------------------------------|-----------|---------|-----------|--------------------------------|-----------|---------|---------|--------------------------------|--------|--------|--------|
| | MUJERES | | TOTAL | | MUJERES | | TOTAL | | MUJERES | | TOTAL | | MUJERES | | TOTAL | | MUJERES | | TOTAL | |
| | Contr. | Propia | Contr. | Propia | Contr. | Propia | Contr. | Propia | Contr. | Propia | Contr. | Propia | Contr. | Propia | Contr. | Propia | Contr. | Propia | Contr. | Propia |
| EMPLEO EN FIN DE AÑO | 1 | 6 | 29 | 117 | 10 | 83 | 180 | 1 | 16 | 126 | 320 | 2 | 18 | 71 | 2 | 18 | 71 | | | |
| DIRECTIVOS Y PERSONAL TITULADO ADMINISTRATIVOS | 1 | 1 | 5 | 8 | 2 | 1 | 14 | 1 | 3 | 6 | 26 | 2 | 2 | 6 | 2 | 2 | 6 | | | |
| PERSONAL DE PRODUC. INTERIOR | | 5 | 1 | 8 | 8 | | 14 | | 13 | 1 | 22 | 2 | | 2 | 2 | | 2 | | | |
| PERSONAL DE PRODUC. EXTERIOR | | | 8 | 71 | | 76 | 140 | | | 98 | 230 | | 16 | 36 | | 16 | 36 | | | |
| ESTABLECIMIENTO DE BENEFICIO | | | 15 | 30 | | 6 | 12 | | | 21 | 42 | | | 27 | | | 27 | | | |
| | UNIDADES | | EUROS | | UNIDADES | | EUROS | | UNIDADES | | EUROS | | UNIDADES | | EUROS | | UNIDADES | | EUROS | |
| | Contr. | Propia | Contr. | Propia | Contr. | Propia | Contr. | Propia | Contr. | Propia | Contr. | Propia | Contr. | Propia | Contr. | Propia | Contr. | Propia | Contr. | Propia |
| HORAS TRABAJADAS (miles) | 34 | 161 | 2.914.026 | | 125 | 233 | 3.163.468 | 162 | 417 | 6.371.189 | | 21 | 112 | 1.695.351 | 21 | 112 | 1.695.351 | | | |
| DIRECTIVOS Y PERSONAL TITULADO ADMINISTRATIVOS | 1 | 13 | 270.383 | | 10 | 146.795 | 1 | 23 | 427.898 | | 1 | 7 | 134.934 | 1 | 7 | 134.934 | | | | |
| PERSONAL DE PRODUC. INTERIOR | | 12 | 154.804 | | 19 | 204.563 | | 31 | 359.367 | | 4 | 27.833 | 4 | 27.833 | | | | | | |
| PERSONAL DE PRODUC. EXTERIOR | 10 | 98 | 1.524.765 | | 118 | 193 | 2.707.161 | 131 | 313 | 4.514.901 | | 20 | 65 | 905.015 | 20 | 65 | 905.015 | | | |
| ESTABLECIMIENTO DE BENEFICIO | 23 | 38 | 964.074 | | 7 | 11 | 104.949 | 30 | 49 | 1.069.023 | | 37 | 627.569 | 37 | 627.569 | | | | | |
| CONSUMO MATERIALES | | | 750.605 | | | 1.327.932 | | | 2.230.360 | | | 917.738 | | 917.738 | | | | | | |
| AGUA (m3) | 39.274 | | 9.100 | | 3.000 | 600 | 42.274 | | 9.700 | | | | | | | | | | | |
| EXPLOSIVOS ROMPEDORES (t) | 5 | | 20.164 | | 35 | 117.336 | 41 | | 141.790 | | 16 | 41.341 | 16 | 41.341 | | | | | | |
| PÓLVORA (t) | 9 | | 35.658 | | 22 | 109.978 | 32 | | 147.599 | | 2 | 8.222 | 2 | 8.222 | | | | | | |
| DETONADORES Y MULTIP.(miles) | 3 | | 3.660 | | 55 | 43.882 | 63 | | 50.783 | | 3 | 4.087 | 3 | 4.087 | | | | | | |
| CORDÓN DETONANTE (miles de m) | 177 | | 55.395 | | 954 | 185.503 | 1.432 | | 333.048 | | 137 | 41.050 | 137 | 41.050 | | | | | | |
| MECHA (miles de m) | 9 | | 5.284 | | 21 | 23.520 | 31 | | 29.427 | | 3 | 768 | 3 | 768 | | | | | | |
| ENTIBACIONES METÁLICAS (t) | | | | | | | | | | | | | | | | | | | | |
| ENTIBACIONES DE MADERA (m3) | | | | | | | | | | | | | | | | | | | | |
| REACTIVOS | | | 1.875 | | | | | | 1.875 | | | | | | | | | | | |
| LUBRICANTES | | | 30.286 | | | 118.608 | | | 169.050 | | | 24.645 | | 24.645 | | | | | | |
| REPUESTOS | | | 395.945 | | | 386.593 | | | 801.078 | | | 315.195 | | 315.195 | | | | | | |
| OTRAS MATERIAS | | | 193.238 | | | 341.912 | | | 546.010 | | | 482.430 | | 482.430 | | | | | | |
| MINERAL DE OTRAS EXPLOTAC.(t) | | | | | | | | | | | | | | | | | | | | |
| ENERGÍA CONSUMIDA | | | 1.201.589 | | | 2.263.315 | | | 3.820.456 | | | 1.198.673 | | 1.198.673 | | | | | | |
| ENERG. ELECT. P. PROPIA (MWh) | | | | | | | | | | | | | | | | | | | | |
| ENERG. ELECT. ADQUIRIDA (MWh) | 2.337 | | 338.903 | | 5.438 | 707.762 | 7.775 | | 1.046.665 | | 4.223 | 609.043 | 4.223 | 609.043 | | | | | | |
| GASÓLEO (miles de litros) | 977 | | 776.688 | | 1.720 | 1.538.553 | 3.024 | | 2.600.339 | | 696 | 576.630 | 696 | 576.630 | | | | | | |
| FUEL-OIL (t) | | | | | | | | | | | | | | | | | | | | |
| GAS NATURAL (miles de Nm3) | | | | | | | | | | | | | | | | | | | | |
| OTROS CONSUMOS (GASOLINA, ...) | | | 85.998 | | | 17.000 | | | 173.452 | | | 13.000 | | 13.000 | | | | | | |
| CONTRATAS Y OTROS GASTOS | | | 1.737.329 | | | 3.394.878 | | | 5.163.367 | | | 608.960 | | 608.960 | | | | | | |
| INVERSIONES REALIZADAS | | | 185.015 | | | 165.502 | | | 351.517 | | | 103.927 | | 103.927 | | | | | | |
| | | | kW | | | kW | | | kW | | | kW | | kW | | | | | | |
| POTENCIA INSTALADA | | | 16.820 | | | 36.876 | | | 59.168 | | | 20.082 | | 20.082 | | | | | | |
| MOTORES ELÉCTRICOS | | | 3.205 | | | 10.036 | | | 13.241 | | | 7.354 | | 7.354 | | | | | | |
| MOTORES DE EXPL. O COMBUSTIÓN | | | 12.232 | | | 23.358 | | | 39.436 | | | 12.728 | | 12.728 | | | | | | |
| OTRAS MÁQUINAS | | | 1.383 | | | 3.482 | | | 6.491 | | | | | | | | | | | |
| | EUROS | | | | EUROS | | | | EUROS | | | | EUROS | | | | | | | |
| PRODUCCIÓN VENDIBLE | | | 6.851.670 | | | 14.101.040 | | | 22.853.630 | | | 5.093.906 | | 5.093.906 | | | | | | |
| GRANITO ORNAMENTAL (t) | 122.751 | | 6.339.566 | | 302.739 | 13.991.480 | 466.015 | | 22.215.966 | | 114.953 | 4.803.000 | 114.953 | 4.803.000 | | | | | | |
| GRANITO (OTROS USOS) (t) | 104.984 | | 512.104 | | 18.500 | 109.560 | 124.484 | | 637.664 | | 71.112 | 290.906 | 71.112 | 290.906 | | | | | | |

TABLA 3.4 - EXTRACCIÓN DE ROCAS ORNAMENTALES 2012.

| SUSTANCIA Nº DE EXPLOTACIONES | TOTAL GRANITO ORNAMENTAL | | | |
|--|--------------------------|--------|------------|--------|
| | 106 | | | |
| | MUJERES | | TOTAL | |
| | Contr. | Propia | Contr. | Propia |
| EMPLEO EN FIN DE AÑO | 1 | 28 | 154 | 628 |
| DIRECTIVOS Y PERSONAL TITULADO ADMINISTRATIVOS | 1 | 3 | 13 | 45 |
| PERSONAL DE PRODUC. INTERIOR | | 25 | 1 | 42 |
| PERSONAL DE PRODUC. EXTERIOR | | | 119 | 386 |
| ESTABLECIMIENTO DE BENEFICIO | | | 21 | 155 |
| | UNIDADES | | EUROS | |
| | Contr. | Propia | Contr. | Propia |
| HORAS TRABAJADAS (miles) | 192 | 865 | 12.164.395 | |
| DIRECTIVOS Y PERSONAL TITULADO ADMINISTRATIVOS | 4 | 42 | 739.662 | |
| PERSONAL DE PRODUC. INTERIOR | | 63 | 664.010 | |
| PERSONAL DE PRODUC. EXTERIOR | 158 | 545 | 7.648.961 | |
| ESTABLECIMIENTO DE BENEFICIO | 30 | 216 | 3.111.762 | |
| CONSUMO MATERIALES | | | 4.238.475 | |
| AGUA (m3) | | 47.243 | 12.981 | |
| EXPLOSIVOS ROMPEDORES (t) | | 97 | 242.917 | |
| PÓLVORA (t) | | 38 | 178.678 | |
| DETONADORES Y MULTIP.(miles) | | 71 | 60.264 | |
| CORDÓN DETONANTE (miles de m) | | 1.761 | 440.498 | |
| MECHA (miles de m) | | 40 | 32.476 | |
| ENTIBACIONES METÁLICAS (t) | | | 1.875 | |
| ENTIBACIONES DE MADERA (m3) | | | 257.759 | |
| REACTIVOS | | | 1.713.556 | |
| LUBRICANTES | | | 1.297.471 | |
| REPUESTOS | | | | |
| OTRAS MATERIAS | | | | |
| MINERAL DE OTRAS EXPLOTAC.(t) | | | | |
| ENERGÍA CONSUMIDA | | | 6.884.770 | |
| ENERG. ELECT. P. PROPIA (MWh) | | 66 | | |
| ENERG. ELECT. ADQUIRIDA (MWh) | | 17.582 | 2.459.745 | |
| GASÓLEO (miles de litros) | | 4.958 | 4.238.573 | |
| FUEL-OIL (t) | | | | |
| GAS NATURAL (miles de Nm3) | | | 186.452 | |
| OTROS CONSUMOS (GASOLINA, ...) | | | | |
| CONTRATAS Y OTROS GASTOS | | | 6.390.590 | |
| INVERSIONES REALIZADAS | | | 2.243.483 | |
| | | | kW | |
| POTENCIA INSTALADA | | | 141.273 | |
| MOTORES ELÉCTRICOS | | | 37.542 | |
| MOTORES DE EXPL. O COMBUSTIÓN | | | 87.027 | |
| OTRAS MÁQUINAS | | | 16.704 | |
| | | | EUROS | |
| PRODUCCIÓN VENDIBLE | | | 41.273.392 | |
| GRANITO ORNAMENTAL (t) | 681.803 | | 39.636.348 | |
| GRANITO (OTROS USOS) (t) | 345.375 | | 1.637.044 | |

TABLA 3.4 - EXTRACCIÓN DE ROCAS ORNAMENTALES 2012.

| SUSTANCIA Nº DE EXPLOTACIONES | MÁRMOL ORNAMENTAL ALMERÍA 34 | | | | MÁRMOL ORNAMENTAL GRANADA 4 | | | | MÁRMOL ORNAMENTAL MÁLAGA 2 | | | | MÁRMOL ORNAMENTAL ANDALUCÍA 40 | | | | MÁRMOL ORNAMENTAL LEÓN 1 | | | | |
|--|---------------------------------|--------|------------|--------|--------------------------------|--------|-----------|--------|-------------------------------|--------|--------|---------|-----------------------------------|------------|--------|--------|-----------------------------|--------|--------|--------|-----|
| | MUJERES | | TOTAL | | MUJERES | | TOTAL | | MUJERES | | TOTAL | | MUJERES | | TOTAL | | MUJERES | | TOTAL | | |
| | Contr. | Propia | Contr. | Propia | Contr. | Propia | Contr. | Propia | Contr. | Propia | Contr. | Propia | Contr. | Propia | Contr. | Propia | Contr. | Propia | Contr. | Propia | |
| EMPLEO EN FIN DE AÑO | 12 | 3 | 34 | 125 | 1 | 1 | 19 | | | 4 | 12 | 4 | 35 | 148 | | | | | | | |
| DIRECTIVOS Y PERSONAL TITULADO ADMINISTRATIVOS | 7 | | 12 | 2 | | 1 | 3 | | | 2 | 7 | | 13 | 7 | | | 1 | 6 | | | |
| PERSONAL DE PRODUC. INTERIOR | | | | | | | | | | | | | | | | | | | | | |
| PERSONAL DE PRODUC. EXTERIOR ESTABLECIMIENTO DE BENEFICIO | 5 | | 21 | 120 | | | 13 | | | 2 | 5 | | 21 | 135 | | | | | | 3 | |
| | UNIDADES | | EUROS | | UNIDADES | | EUROS | | UNIDADES | | EUROS | | UNIDADES | | EUROS | | UNIDADES | | EUROS | | |
| | Contr. | Propia | Propia | | Contr. | Propia | Propia | | Contr. | Propia | Propia | | Contr. | Propia | Propia | | Contr. | Propia | Propia | | |
| HORAS TRABAJADAS (miles) | 6 | 181 | 2.317.035 | | 21 | | 320.564 | | 1 | | * | 6 | 203 | 2.648.999 | | | | | | | |
| DIRECTIVOS Y PERSONAL TITULADO ADMINISTRATIVOS | 2 | | 5.500 | | 1 | | 17.000 | | | | * | 2 | 1 | 26.300 | | | | | | | |
| PERSONAL DE PRODUC. INTERIOR | | 1 | 5.984 | | 1 | | 17.000 | | | | | | 2 | 22.984 | | | | | | | |
| PERSONAL DE PRODUC. EXTERIOR ESTABLECIMIENTO DE BENEFICIO | 4 | 181 | 2.305.551 | | 19 | | 286.564 | | | | * | 4 | 200 | 2.599.715 | | | | 1 | | | |
| CONSUMO MATERIALES | | | 1.046.699 | | | | 90.040 | | | | * | | | 1.139.999 | | | | | | | * |
| AGUA (m3) | 40.907 | | 29.011 | | 6.200 | | 9.500 | | | | | 47.107 | | 38.511 | | | | | | | |
| EXPLOSIVOS ROMPEDORES (t) | 147 | | 133.687 | | | | | | | | | 147 | | 133.687 | | | | | | | |
| PÓLVORA (t) | 2 | | 6.033 | | | | | | | | | 2 | | 6.033 | | | | | | | |
| DETONADORES Y MULTIP.(miles) | 5 | | 8.679 | | | | | | | | | 5 | | 8.679 | | | | | | | |
| CORDÓN DETONANTE (miles de m) | 130 | | 110.048 | | | | | | | | | 130 | | 110.048 | | | | | | | |
| MECHA (miles de m) | 3 | | 2.165 | | | | | | | | | 3 | | 2.165 | | | | | | | |
| ENTIBACIONES METÁLICAS (t) | | | | | | | | | | | | | | | | | | | | | |
| ENTIBACIONES DE MADERA (m3) | | | | | | | | | | | | | | | | | | | | | |
| REACTIVOS | | | | | | | | | | | | | | | | | | | | | |
| LUBRICANTES | | | 317.065 | | | | 14.200 | | | | * | | | 333.225 | | | | | | | * |
| REPUESTOS | | | 396.012 | | | | 54.340 | | | | * | | | 451.652 | | | | | | | * |
| OTRAS MATERIAS | | | 43.999 | | | | 12.000 | | | | | | | 55.999 | | | | | | | |
| MINERAL DE OTRAS EXPLOTAC.(t) | | | | | | | | | | | | | | | | | | | | | |
| ENERGÍA CONSUMIDA | | | 2.243.377 | | | | 260.530 | | | | * | | | 2.509.407 | | | | | | | * |
| ENERG. ELECT. P. PROPIA (MWh) | 7 | | | | 12 | | | | | | | 19 | | | | | | | | | |
| ENERG. ELECT. ADQUIRIDA (MWh) | 1.190 | | 177.229 | | 267 | | 25.000 | | | | | 1.457 | | 202.229 | | | | | | | |
| GASÓLEO (miles de litros) | 2.269 | | 2.066.148 | | 223 | | 235.530 | | 5 | | * | 2.497 | | 2.307.178 | | | | 3 | | | * |
| FUEL-OIL (t) | | | | | | | | | | | | | | | | | | | | | |
| GAS NATURAL (miles de Nm3) | | | | | | | | | | | | | | | | | | | | | |
| OTROS CONSUMOS (GASOLINA, ...) | | | | | | | | | | | | | | | | | | | | | |
| CONTRATAS Y OTROS GASTOS | | | 736.175 | | | | 28.500 | | | | | | | 764.675 | | | | | | | * |
| INVERSIONES REALIZADAS | | | 1.300 | | | | 35.450 | | | | | | | 36.750 | | | | | | | |
| | | | kW | | | | kW | | | | kW | | | kW | | | | | | | kW |
| POTENCIA INSTALADA | | | 33.841 | | | | 3.686 | | | | 948 | | | 38.475 | | | | | | | 589 |
| MOTORES ELÉCTRICOS | | | 2.292 | | | | 1.675 | | | | | | | 3.967 | | | | | | | |
| MOTORES DE EXPL. O COMBUSTIÓN | | | 31.376 | | | | 1.866 | | | | 948 | | | 34.190 | | | | | | | 589 |
| OTRAS MÁQUINAS | | | 173 | | | | 145 | | | | | | | 318 | | | | | | | |
| | EUROS | | EUROS | | EUROS | | EUROS | | EUROS | | EUROS | | EUROS | | EUROS | | EUROS | | EUROS | | |
| PRODUCCIÓN VENDIBLE | | | 10.216.212 | | | | 1.085.970 | | | | * | | | 12.152.182 | | | | | | | * |
| MÁRMOL ORNAMENTAL (t) | 138.841 | | 7.517.543 | | 12.046 | | 1.085.970 | | 4.750 | | * | 155.637 | | 9.453.513 | | 830 | | | | | * |
| MÁRMOL (OTROS USOS) (t) | 613.977 | | 2.698.669 | | | | | | | | | 613.977 | | 2.698.669 | | | | | | | |

TABLA 3.4 - EXTRACCIÓN DE ROCAS ORNAMENTALES 2012.

| SUSTANCIA Nº DE EXPLOTACIONES | MÁRMOL ORNAMENTAL SALAMANCA 1 | | MÁRMOL ORNAMENTAL CASTILLA Y LEÓN 2 | | | | MÁRMOL ORNAMENTAL TARRAGONA 3 | | | | MÁRMOL ORNAMENTAL CATALUÑA 3 | | | | MÁRMOL ORNAMENTAL MURCIA 12 | | | | | | | | | |
|--|----------------------------------|--------|--|--------|----------|--------|----------------------------------|--------|-----------|--------|---------------------------------|--------|-----------|--------|--------------------------------|--------|-----------|--------|-----------|--------|-----------|--|-----------|--|
| | MUJERES | | TOTAL | | MUJERES | | TOTAL | | MUJERES | | TOTAL | | MUJERES | | TOTAL | | MUJERES | | TOTAL | | | | | |
| | Contr. | Propia | Contr. | Propia | Contr. | Propia | Contr. | Propia | Contr. | Propia | Contr. | Propia | Contr. | Propia | Contr. | Propia | Contr. | Propia | Contr. | Propia | | | | |
| EMPLEO EN FIN DE AÑO | | | 2 | | 2 | | | | 1 | | | | 12 | | | | 59 | | | | | | | |
| DIRECTIVOS Y PERSONAL TITULADO ADMINISTRATIVOS | | | | | | | 1 | | 3 | | 2 | | 1 | | 3 | | 2 | | 3 | | | | | |
| PERSONAL DE PRODUC. INTERIOR | | | | | | | 1 | | | | 1 | | | | 1 | | | | 2 | | | | | |
| PERSONAL DE PRODUC. EXTERIOR | | | 2 | | 3 | | 2 | | 9 | | 45 | | 9 | | 45 | | 9 | | 78 | | | | | |
| ESTABLECIMIENTO DE BENEFICIO | | | | | | | | | 11 | | 11 | | | | 11 | | | | | | | | | |
| | UNIDADES | | EUROS | | UNIDADES | | EUROS | | UNIDADES | | EUROS | | UNIDADES | | EUROS | | UNIDADES | | EUROS | | | | | |
| | Contr. | Propia | Contr. | Propia | Contr. | Propia | Contr. | Propia | Contr. | Propia | Contr. | Propia | Contr. | Propia | Contr. | Propia | Contr. | Propia | Contr. | Propia | | | | |
| HORAS TRABAJADAS (miles) | 1 | | * | | 1 | | | | * | | | | 11 | | | | 102 | | | | 1.707.806 | | | |
| DIRECTIVOS Y PERSONAL TITULADO ADMINISTRATIVOS | | | | | | | | | 2 | | 3 | | 60.624 | | 2 | | 25.000 | | 3 | | 27.168 | | | |
| PERSONAL DE PRODUC. INTERIOR | | | | | | | | | 1 | | 27.072 | | 3 | | 27.168 | | | | | | | | | |
| PERSONAL DE PRODUC. EXTERIOR | 1 | | * | | 1 | | 1 | | * | | 9 | | 79 | | 1.322.318 | | 9 | | 79 | | 1.322.318 | | | |
| ESTABLECIMIENTO DE BENEFICIO | | | | | | | | | | | 19 | | 297.792 | | 9 | | 79 | | 10 | | 129 | | 1.737.871 | |
| CONSUMO MATERIALES | | | * | | | | | | * | | | | 52.243 | | | | 52.243 | | | | 570.755 | | | |
| AGUA (m3) | | | | | | | | | | | | | | | | | | | 953 | | 3.961 | | | |
| EXPLOSIVOS ROMPEDORES (t) | | | | | | | | | 5 | | 9.355 | | 5 | | 9.355 | | 0 | | 343 | | | | | |
| PÓLVORA (t) | | | | | | | | | | | | | | | | | | | | | | | | |
| DETONADORES Y MULTIP.(miles) | | | | | | | | | 0 | | 539 | | 0 | | 539 | | | | | | | | | |
| CORDÓN DETONANTE (miles de m) | | | | | | | | | 6 | | 1.190 | | 6 | | 1.190 | | | | | | | | | |
| MECHA (miles de m) | | | | | | | | | | | | | | | | | | | | | | | | |
| ENTIBACIONES METÁLICAS (t) | | | | | | | | | | | | | | | | | | | | | | | | |
| ENTIBACIONES DE MADERA (m3) | | | | | | | | | | | | | | | | | | | | | | | | |
| REACTIVOS | | | | | | | | | | | | | | | | | | | | | | | | |
| LUBRICANTES | | | * | | | | | | * | | | | 17.635 | | | | 17.635 | | | | 143.390 | | | |
| REPUESTOS | | | * | | | | | | * | | | | 23.524 | | | | 23.524 | | | | 327.861 | | | |
| OTRAS MATERIAS | | | | | | | | | | | | | | | | | | | | | 95.200 | | | |
| MINERAL DE OTRAS EXPLOTAC.(t) | | | | | | | | | | | | | | | | | | | | | | | | |
| ENERGÍA CONSUMIDA | | | * | | | | | | * | | | | 677.926 | | | | 677.926 | | | | 1.481.634 | | | |
| ENERG. ELECT. P. PROPIA (MWh) | | | | | | | | | | | | | | | | | | | 1.265 | | 1.481.634 | | | |
| ENERG. ELECT. ADQUIRIDA (MWh) | 20 | | * | | 20 | | * | | 814 | | 119.053 | | 814 | | 119.053 | | 1.345 | | 157.127 | | | | | |
| GASÓLEO (miles de litros) | 9 | | * | | 12 | | * | | 713 | | 558.873 | | 713 | | 558.873 | | 1.800 | | 1.324.507 | | | | | |
| FUEL-OIL (t) | | | | | | | | | | | | | | | | | | | | | | | | |
| GAS NATURAL (miles de Nm3) | | | | | | | | | | | | | | | | | | | | | | | | |
| OTROS CONSUMOS (GASOLINA, ...) | | | | | | | | | | | | | | | | | | | | | | | | |
| CONTRATAS Y OTROS GASTOS | | | | | | | | | * | | | | 25.307 | | | | 25.307 | | | | 325.119 | | | |
| INVERSIONES REALIZADAS | | | | | | | | | | | | | 30.487 | | | | 30.487 | | | | 242.408 | | | |
| | | | kW | | | | | | kW | | | | kW | | | | kW | | | | kW | | | |
| POTENCIA INSTALADA | | | 674 | | 1.263 | | | | 4.638 | | | | 4.638 | | | | 20.855 | | | | | | | |
| MOTORES ELÉCTRICOS | | | 595 | | 595 | | | | 1.330 | | | | 1.330 | | | | 2.032 | | | | | | | |
| MOTORES DE EXPL. O COMBUSTIÓN | | | 79 | | 668 | | | | 3.308 | | | | 3.308 | | | | 15.845 | | | | | | | |
| OTRAS MÁQUINAS | | | | | | | | | | | | | | | | | 2.978 | | | | | | | |
| | | | EUROS | | EUROS | | | | EUROS | | | | EUROS | | | | EUROS | | | | | | | |
| PRODUCCIÓN VENDIBLE | | | * | | * | | | | 1.526.386 | | | | 1.526.386 | | | | 7.616.805 | | | | | | | |
| MÁRMOL ORNAMENTAL (t) | 160 | | * | | 990 | | * | | 46.067 | | 1.482.078 | | 46.067 | | 1.482.078 | | 93.946 | | 7.578.641 | | | | | |
| MÁRMOL (OTROS USOS) (t) | | | | | | | | | 16.968 | | 44.308 | | 16.968 | | 44.308 | | 9.098 | | 38.164 | | | | | |

TABLA 3.4 - EXTRACCIÓN DE ROCAS ORNAMENTALES 2012.

| SUSTANCIA Nº DE EXPLOTACIONES | MÁRMOL ORNAMENTAL MURCIA | | | | MÁRMOL ORNAMENTAL NAVARRA | | | | MÁRMOL ORNAMENTAL GUIPÚZCOA | | | | MÁRMOL ORNAMENTAL VIZCAYA | | | | | | |
|--|-----------------------------|--------|--------------|--------|------------------------------|--------|--------------|--------|--------------------------------|--------|--------------|--------|------------------------------|--------------|--------|--------|--------------|----|--------------|
| | MUJERES | | TOTAL | | MUJERES | | TOTAL | | MUJERES | | TOTAL | | MUJERES | | TOTAL | | | | |
| | Contr. | Propia | Contr. | Propia | Contr. | Propia | Contr. | Propia | Contr. | Propia | Contr. | Propia | Contr. | Propia | Contr. | Propia | | | |
| EMPLEO EN FIN DE AÑO | | | 9 | 83 | | | 8 | 3 | | | 8 | 3 | 1 | 4 | 10 | 1 | 10 | 21 | |
| DIRECTIVOS Y PERSONAL TITULADO ADMINISTRATIVOS | | | | 3 | | | | | | | | | | 1 | 1 | | 1 | 2 | |
| PERSONAL DE PRODUC. INTERIOR | | | | | | | | | | | | | | 1 | 1 | | | 1 | |
| PERSONAL DE PRODUC. EXTERIOR | | | 9 | 78 | | | 8 | 3 | | | 8 | 3 | | 3 | 8 | | 7 | 18 | |
| ESTABLECIMIENTO DE BENEFICIO | | | | | | | | | | | | | | | | | 2 | | |
| | UNIDADES | | EUROS | | UNIDADES | | EUROS | | UNIDADES | | EUROS | | UNIDADES | | EUROS | | | | |
| | Contr. | Propia | Contr. | Propia | Contr. | Propia | Contr. | Propia | Contr. | Propia | Contr. | Propia | Contr. | Propia | Contr. | Propia | | | |
| HORAS TRABAJADAS (miles) | 10 | 133 | 1.790.039 | | 4 | 5 | | | 4 | 5 | | | * | 8 | 19 | * | 17 | 37 | 1.107.327 |
| DIRECTIVOS Y PERSONAL TITULADO ADMINISTRATIVOS | | 2 | 25.000 | | | | | | | | | | | 2 | 2 | * | 2 | 2 | 12.000 |
| PERSONAL DE PRODUC. INTERIOR | | 3 | 27.168 | | | | | | | | | | | 2 | 2 | * | 2 | 2 | 127.580 |
| PERSONAL DE PRODUC. EXTERIOR | 10 | 129 | 1.737.871 | | 4 | 5 | * | | 4 | 5 | * | | * | 6 | 15 | * | 12 | 33 | 967.747 |
| ESTABLECIMIENTO DE BENEFICIO | | | | | | | | | | | | | | | | | 3 | | |
| CONSUMO MATERIALES | | | 570.755 | | | | * | | | | * | | * | | | * | | | 226.648 |
| AGUA (m3) | | 953 | 3.961 | | | | | | | | | | | | | | 600 | | 900 |
| EXPLOSIVOS ROMPEDORES (t) | | 0 | 343 | | | | | | | | | | | 30 | | * | 28 | | 55.295 |
| PÓLVORA (t) | | | | | | | | | | | | | | | | | | | |
| DETONADORES Y MULTIP.(miles) | | | | | | | | | | | | | | 4 | | * | 5 | | 22.879 |
| CORDÓN DETONANTE (miles de m) | | | | | | | | | | | | | | 3 | | * | 11 | | 8.278 |
| MECHA (miles de m) | | | | | | | | | | | | | | | | | | | |
| ENTIBACIONES METÁLICAS (t) | | | | | | | | | | | | | | | | | | | |
| ENTIBACIONES DE MADERA (m3) | | | | | | | | | | | | | | | | | | | |
| REACTIVOS | | | | | | | | | | | | | | | | | | | |
| LUBRICANTES | | | 143.390 | | | | * | | | | * | | * | | | * | | | 64.146 |
| REPUESTOS | | | 327.861 | | | | | | | | | | | | | | | | 42.650 |
| OTRAS MATERIAS | | | 95.200 | | | | * | | | | * | | * | | | * | | | 32.500 |
| MINERAL DE OTRAS EXPLOTAC.(t) | | | | | | | | | | | | | | | | | | | |
| ENERGÍA CONSUMIDA | | | 1.481.634 | | | | * | | | | * | | * | | | * | | | 465.517 |
| ENERG. ELECT. P. PROPIA (MWh) | 1.265 | | | | | | | | | | | | | | | | | | |
| ENERG. ELECT. ADQUIRIDA (MWh) | 1.345 | | 157.127 | | 19 | | * | 19 | | * | 823 | | * | | | * | 1.186 | | 193.774 |
| GASÓLEO (miles de litros) | 1.800 | | 1.324.507 | | 35 | | * | 35 | | * | 185 | | * | | | * | 363 | | 271.743 |
| FUEL-OIL (t) | | | | | | | | | | | | | | | | | | | |
| GAS NATURAL (miles de Nm3) | | | | | | | | | | | | | | | | | | | |
| OTROS CONSUMOS (GASOLINA, ...) | | | | | | | | | | | | | | | | | | | |
| CONTRATAS Y OTROS GASTOS | | | 325.119 | | | | * | | | | * | | * | | | * | | | 289.208 |
| INVERSIONES REALIZADAS | | | 242.408 | | | | * | | | | * | | * | | | * | | | 141.826 |
| | | | kW | | | | kW | | | | kW | | | kW | | | kW | | kW |
| POTENCIA INSTALADA | | | 20.855 | | | | 2.370 | | | | 2.370 | | | 4.329 | | | 7.180 | | 7.180 |
| MOTORES ELÉCTRICOS | | | 2.032 | | | | 500 | | | | 500 | | | 3.372 | | | 2.305 | | 2.305 |
| MOTORES DE EXPL. O COMBUSTIÓN | | | 15.845 | | | | 1.840 | | | | 1.840 | | | 957 | | | 4.625 | | 4.625 |
| OTRAS MÁQUINAS | | | 2.978 | | | | 30 | | | | 30 | | | | | | 250 | | 250 |
| | | | EUROS | | | | EUROS | | | | EUROS | | | EUROS | | | EUROS | | EUROS |
| PRODUCCIÓN VENDIBLE | | | 7.616.805 | | | | * | | | | * | | * | | | * | | | 4.782.192 |
| MÁRMOL ORNAMENTAL (t) | 93.946 | | 7.578.641 | | 4.000 | | * | 4.000 | | * | 10.893 | | * | 31.338 | | * | 287.941 | | 2.804.821 |
| MÁRMOL (OTROS USOS) (t) | 9.098 | | 38.164 | | 32.000 | | * | 32.000 | | * | 189.610 | | * | | | * | | | 1.977.371 |

TABLA 3.4 - EXTRACCIÓN DE ROCAS ORNAMENTALES 2012.

| SUSTANCIA Nº DE EXPLOTACIONES | MÁRMOL ORNAMENTAL PAÍS VASCO 6 | | | | MÁRMOL ORNAMENTAL ALICANTE 10 | | | | MÁRMOL ORNAMENTAL VALENCIA - VALÉN 2 | | | | MÁRMOL ORNAMENTAL VALENCIA 12 | | | | TOTAL MÁRMOL ORNAMENTAL (1) 76 | | | |
|--|-----------------------------------|---------|--------------|---------|----------------------------------|--------------|--------|--------|---|--------|--------------|-----------|----------------------------------|--------------|--------|--------|-----------------------------------|--------|--------|--------|
| | MUJERES | | TOTAL | | MUJERES | | TOTAL | | MUJERES | | TOTAL | | MUJERES | | TOTAL | | MUJERES | | TOTAL | |
| | Contr. | Propia | Contr. | Propia | Contr. | Propia | Contr. | Propia | Contr. | Propia | Contr. | Propia | Contr. | Propia | Contr. | Propia | Contr. | Propia | Contr. | Propia |
| EMPLEO EN FIN DE AÑO | | 2 | 14 | 31 | 3 | 5 | 103 | 3 | 21 | 6 | 5 | 124 | 12 | 13 | 83 | 450 | | | | |
| DIRECTIVOS Y PERSONAL TITULADO ADMINISTRATIVOS | | 2 | 2 | 2 | 1 | 2 | 6 | 1 | 3 | 2 | 9 | 7 | 2 | 2 | 18 | 23 | | | | |
| PERSONAL DE PRODUC. INTERIOR | | | | 1 | | | | | | | | | | | 1 | 1 | | | | |
| PERSONAL DE PRODUC. EXTERIOR | | | 10 | 26 | | 5 | 95 | | 11 | | 5 | 106 | 5 | | 65 | 395 | | | | |
| ESTABLECIMIENTO DE BENEFICIO | | | 2 | | | | | | 4 | | 4 | | 2 | | 2 | 15 | | | | |
| | UNIDADES | | EUROS | | UNIDADES | | EUROS | | UNIDADES | | EUROS | | UNIDADES | | EUROS | | UNIDADES | | EUROS | |
| | Contr. | Propia | Contr. | Propia | Contr. | Propia | Contr. | Propia | Contr. | Propia | Contr. | Propia | Contr. | Propia | Contr. | Propia | Contr. | Propia | Contr. | Propia |
| HORAS TRABAJADAS (miles) | 25 | 56 | 1.591.025 | 8 | 167 | 2.803.466 | 29 | * | 8 | 196 | 3.155.766 | 64 | 696 | 11.008.995 | | | | | | |
| DIRECTIVOS Y PERSONAL TITULADO ADMINISTRATIVOS | 4 | 2 | 12.000 | 4 | 4 | 82.813 | 3 | * | 7 | 7 | 145.313 | 8 | 15 | 269.237 | | | | | | |
| PERSONAL DE PRODUC. INTERIOR | | 2 | 177.049 | 3 | 4 | 54.880 | 4 | * | 7 | 7 | 88.880 | | 17 | 343.153 | | | | | | |
| PERSONAL DE PRODUC. EXTERIOR | 18 | 48 | 1.358.003 | 8 | 159 | 2.665.773 | 14 | * | 8 | 173 | 2.820.773 | 54 | 635 | 9.954.040 | | | | | | |
| ESTABLECIMIENTO DE BENEFICIO | 3 | | | | | | 7 | * | 7 | 7 | 100.800 | 3 | 26 | 398.592 | | | | | | |
| CONSUMO MATERIALES | | | 310.841 | | | 1.103.795 | | * | | | 1.177.595 | | | 3.287.105 | | | | | | |
| AGUA (m3) | | 600 | 900 | 13.473 | | 16.244 | 3.000 | * | 16.473 | | 17.994 | 65.133 | | 61.366 | | | | | | |
| EXPLOSIVOS ROMPEDORES (t) | | 58 | 126.427 | 114 | | 172.690 | | | 114 | | 172.690 | 323 | | 442.502 | | | | | | |
| PÓLVORA (t) | | | | | | | | | | | | 2 | | 6.033 | | | | | | |
| DETONADORES Y MULTIP.(miles) | | 8 | 31.934 | 9 | | 34.815 | | | 9 | | 34.815 | 23 | | 75.967 | | | | | | |
| CORDÓN DETONANTE (miles de m) | | 13 | 11.113 | 11 | | 6.365 | | | 11 | | 6.365 | 161 | | 128.716 | | | | | | |
| MECHA (miles de m) | | | | 0 | | 120 | | | 0 | | 120 | 3 | | 2.285 | | | | | | |
| ENTIBACIONES METÁLICAS (t) | | | | | | | | | | | | | | | | | | | | |
| ENTIBACIONES DE MADERA (m3) | | | | | | | | | | | | | | | | | | | | |
| REACTIVOS | | | | | | | | | | | | | | | | | | | | |
| LUBRICANTES | | | 65.317 | | | 19.784 | | * | | | 29.284 | | | 594.753 | | | | | | |
| REPUESTOS | | | 42.650 | | | 690.083 | | * | | | 751.833 | | | 1.615.290 | | | | | | |
| OTRAS MATERIAS | | | 32.500 | | | 163.694 | | * | | | 164.494 | | | 360.193 | | | | | | |
| MINERAL DE OTRAS EXPLOTAC.(t) | | | | | | | | | | | | | | | | | | | | |
| ENERGÍA CONSUMIDA | | | 734.687 | | | 1.809.235 | | * | | | 1.964.235 | | | 7.419.980 | | | | | | |
| ENERG. ELECT. P. PROPIA (MWh) | | 100 | | | | | 20.000 | | 20.000 | | 1.964.235 | | | | | | | | | |
| ENERG. ELECT. ADQUIRIDA (MWh) | | 2.009 | 339.008 | 4.644 | | 696.137 | 454 | * | 5.098 | | 746.137 | 10.762 | | 1.571.354 | | | | | | |
| GASÓLEO (miles de litros) | | 548 | 395.679 | 1.346 | | 1.113.098 | 103 | * | 1.449 | | 1.218.098 | 7.054 | | 5.848.626 | | | | | | |
| FUEL-OIL (t) | | | | | | | | | | | | | | | | | | | | |
| GAS NATURAL (miles de Nm3) | | | | | | | | | | | | | | | | | | | | |
| OTROS CONSUMOS (GASOLINA, ...) | | | | | | | | | | | | | | | | | | | | |
| CONTRATAS Y OTROS GASTOS | | | 531.017 | | | 894.692 | | * | | | 946.092 | | | 2.624.227 | | | | | | |
| INVERSIONES REALIZADAS | | | 812.900 | | | 198.537 | | * | | | 209.790 | | | 1.354.835 | | | | | | |
| | | | kW | | | kW | | | | | kW | | | kW | | | | | | |
| POTENCIA INSTALADA | | | 11.509 | | | 14.332 | | | 2.715 | | 17.047 | | | 96.157 | | | | | | |
| MOTORES ELÉCTRICOS | | | 5.677 | | | 4.353 | | | 802 | | 5.155 | | | 19.256 | | | | | | |
| MOTORES DE EXPL. O COMBUSTIÓN | | | 5.582 | | | 9.979 | | | 1.682 | | 11.661 | | | 73.094 | | | | | | |
| OTRAS MÁQUINAS | | | 250 | | | | | | 231 | | 231 | | | 3.807 | | | | | | |
| | | | EUROS | | | EUROS | | | EUROS | | EUROS | | | EUROS | | | | | | |
| PRODUCCIÓN VENDIBLE | | | 6.729.435 | | | 20.154.199 | | * | | | 20.775.111 | | | 49.522.783 | | | | | | |
| MÁRMOL ORNAMENTAL (t) | | 42.231 | 3.462.716 | 294.787 | | 19.454.545 | 4.717 | * | 299.504 | | 19.911.705 | 642.375 | | 42.483.517 | | | | | | |
| MÁRMOL (OTROS USOS) (t) | | 477.551 | 3.266.719 | 233.218 | | 699.654 | 20.373 | * | 253.591 | | 863.406 | 1.403.185 | | 7.039.266 | | | | | | |

(1) MÁRMOL ORN: algunas explotaciones consideradas como MÁRMOL ORNAMENTAL están incluidas en CALIZA ORNAMENTAL

TABLA 3.4 - EXTRACCIÓN DE ROCAS ORNAMENTALES 2012.

| SUSTANCIA Nº DE EXPLOTACIONES | PIZARRA ORNAMENTAL ALMERÍA 12 | | | | PIZARRA ORNAMENTAL GRANADA 1 | | | | PIZARRA ORNAMENTAL ANDALUCÍA 13 | | | | PIZARRA ORNAMENTAL LEÓN 25 | | | | PIZARRA ORNAMENTAL SEGOVIA 7 | | | |
|---|----------------------------------|-----------------|--------------------|-----------------|---------------------------------|-----------------|--------------------|-----------------|------------------------------------|-----------------|--------------------|-----------------|-------------------------------|-----------------|--------------------|-----------------|---------------------------------|-----------------|--------------------|-----------------|
| | MUJERES | | TOTAL | | MUJERES | | TOTAL | | MUJERES | | TOTAL | | MUJERES | | TOTAL | | MUJERES | | TOTAL | |
| | Contr. | Propia | Contr. | Propia | Contr. | Propia | Contr. | Propia | Contr. | Propia | Contr. | Propia | Contr. | Propia | Contr. | Propia | Contr. | Propia | Contr. | Propia |
| EMPLEO EN FIN DE AÑO | 1 | 2 | 31 | | | 1 | | 1 | 2 | 32 | 17 | 137 | 97 | 807 | | | 3 | 11 | 42 | |
| DIRECTIVOS Y PERSONAL TITULADO ADMINISTRATIVOS | 1 | 2 | 1 | | | | | 1 | 2 | 1 | 1 | 1 | 2 | 19 | | | 1 | | 5 | |
| PERSONAL DE PRODUC. INTERIOR | | | | | | | | | | | | | | | | | | | | |
| PERSONAL DE PRODUC. EXTERIOR | | | 29 | | | 1 | | | | 30 | | | 15 | 230 | | | | 7 | 15 | |
| ESTABLECIMIENTO DE BENEFICIO | | | | | | | | | | | 14 | 120 | 77 | 535 | | | 1 | 4 | 21 | |
| | UNIDADES Contr. | EUROS Propia | UNIDADES Contr. | EUROS Propia | UNIDADES Contr. | EUROS Propia | UNIDADES Contr. | EUROS Propia | UNIDADES Contr. | EUROS Propia | UNIDADES Contr. | EUROS Propia | UNIDADES Contr. | EUROS Propia | UNIDADES Contr. | EUROS Propia | UNIDADES Contr. | EUROS Propia | UNIDADES Contr. | EUROS Propia |
| HORAS TRABAJADAS (miles) | 33 | 316.090 | 2 | * | | | 35 | 338.650 | 144 | 1.342 | 20.057.148 | 9 | 64 | 568.559 | | | | | | |
| DIRECTIVOS Y PERSONAL TITULADO ADMINISTRATIVOS | | 2.400 | | | | | | 2.400 | 2 | 26 | 623.709 | | 7 | 74.000 | | | | | | |
| PERSONAL DE PRODUC. INTERIOR | | 500 | | | | | | 500 | 4 | 37 | 552.432 | | 2 | 13.000 | | | | | | |
| PERSONAL DE PRODUC. EXTERIOR | 33 | 313.190 | 2 | * | | | 35 | 335.750 | 18 | 380 | 6.115.765 | 4 | 19 | 207.559 | | | | | | |
| ESTABLECIMIENTO DE BENEFICIO | | | | | | | | | 119 | 898 | 12.765.242 | 5 | 35 | 274.000 | | | | | | |
| CONSUMO MATERIALES | | 24.309 | | | | | | 24.309 | | | 7.858.152 | | | 90.770 | | | | | | |
| AGUA (m3) | | | | | | | | | | 17.750 | 6.485 | | | | | | | | | |
| EXPLOSIVOS ROMPEDORES (t) | | | | | | | | | | 1.006 | 1.752.717 | | 0 | 150 | | | | | | |
| PÓLVORA (t) | | | | | | | | | | 1 | 3.601 | | 1 | 6.415 | | | | | | |
| DETONADORES Y MULTIP.(miles) | | | | | | | | | | 66 | 188.276 | | 0 | 263 | | | | | | |
| CORDÓN DETONANTE (miles de m) | | | | | | | | | | 11 | 4.863 | | 0 | 105 | | | | | | |
| MECHA (miles de m) | | | | | | | | | | 0 | 283 | | | | | | | | | |
| ENTIBACIONES METÁLICAS (t) | | | | | | | | | | | 147.826 | | | | | | | | | |
| ENTIBACIONES DE MADERA (m3) | | | | | | | | | | | 355.306 | | | 10.852 | | | | | | |
| REACTIVOS | | | | | | | | | | | 3.508.272 | | | 34.870 | | | | | | |
| LUBRICANTES | | 1.848 | | | | | | 1.848 | | | 1.890.523 | | | 38.115 | | | | | | |
| REPUESTOS | | 17.331 | | | | | | 17.331 | | | 11.750.642 | | | 183.760 | | | | | | |
| OTRAS MATERIAS | | 5.130 | | | | | | 5.130 | | | 11.750.642 | | | 183.760 | | | | | | |
| MINERAL DE OTRAS EXPLOTAC.(t) | | | | | | | | | | | 11.750.642 | | | 183.760 | | | | | | |
| ENERGÍA CONSUMIDA | | 88.103 | | | | | | 88.103 | | | 11.750.642 | | | 183.760 | | | | | | |
| ENERG. ELECT. P. PROPIA (MWh) | | | | | | | | | | | 15.575 | 2.037.157 | 91 | 13.800 | | | | | | |
| ENERG. ELECT. ADQUIRIDA (MWh) | | | | | | | | | | | 10.839 | 8.827.030 | 167 | 169.460 | | | | | | |
| GASÓLEO (miles de litros) | 94 | 88.103 | | | | | 94 | 88.103 | | | | | | | | | | | | |
| FUEL-OIL (t) | | | | | | | | | | | | | | | | | | | | |
| GAS NATURAL (miles de Nm3) | | | | | | | | | | | | | | | | | | | | |
| OTROS CONSUMOS (GASOLINA, ...) | | | | | | | | | | | 886.455 | | | 500 | | | | | | |
| CONTRATAS Y OTROS GASTOS | | 28.662 | | | | | | 28.662 | | | 6.637.552 | | | 152.925 | | | | | | |
| INVERSIONES REALIZADAS | | 1.500 | | | | | | 1.500 | | | 5.025.266 | | | 190 | | | | | | |
| | | kW | | | | | | kW | | | kW | | | kW | | | | | | |
| POTENCIA INSTALADA | | 3.956 | | | | | | 3.956 | | | 102.793 | | | 4.052 | | | | | | |
| MOTORES ELÉCTRICOS | | | | | | | | | | | 11.174 | | | 92 | | | | | | |
| MOTORES DE EXPL. O COMBUSTIÓN | | 3.656 | | | | | | 3.656 | | | 89.456 | | | 3.960 | | | | | | |
| OTRAS MÁQUINAS | | 300 | | | | | | 300 | | | 2.163 | | | | | | | | | |
| | EUROS | EUROS | EUROS | EUROS | EUROS | EUROS | EUROS | EUROS | EUROS | EUROS | EUROS | EUROS | EUROS | EUROS | EUROS | EUROS | EUROS | EUROS | EUROS | EUROS |
| PRODUCCIÓN VENDIBLE | | 752.614 | | * | | | | 783.741 | | | 67.144.431 | | | 1.710.470 | | | | | | |
| PIZARRA ORNAMENTAL (t) | 15.256 | 752.614 | 518 | * | | | 15.774 | 783.741 | 219.482 | 67.144.431 | 24.630 | 1.710.470 | | | | | | | | |

TABLA 3.4 - EXTRACCIÓN DE ROCAS ORNAMENTALES 2012.

| SUSTANCIA Nº DE EXPLOTACIONES | PIZARRA ORNAMENTAL ZAMORA | | PIZARRA ORNAMENTAL CASTILLA Y LEÓN | | | | PIZARRA ORNAMENTAL BARCELONA | | | | PIZARRA ORNAMENTAL CATALUÑA | | | | PIZARRA ORNAMENTAL BADAJOZ | | | | | |
|--|------------------------------|--------|---------------------------------------|----------|---------|---------|---------------------------------|--------|------------|----------|--------------------------------|---------|----------|--------|-------------------------------|----------|---------|--------|--------|--------|
| | 2 | | 34 | | | | 6 | | | | 6 | | | | 1 | | | | | |
| | MUJERES | | TOTAL | | MUJERES | | TOTAL | | MUJERES | | TOTAL | | MUJERES | | TOTAL | | MUJERES | | TOTAL | |
| | Contr. | Propia | Contr. | Propia | Contr. | Propia | Contr. | Propia | Contr. | Propia | Contr. | Propia | Contr. | Propia | Contr. | Propia | Contr. | Propia | Contr. | Propia |
| EMPLEO EN FIN DE AÑO | | 12 | | 66 | | 17 | 152 | | 108 | 915 | | 2 | 1 | 17 | | 2 | 1 | 17 | | 8 |
| DIRECTIVOS Y PERSONAL TITULADO ADMINISTRATIVOS | | | | 4 | | 1 | 2 | | 2 | 28 | | | 1 | 4 | | | 1 | 4 | | 1 |
| PERSONAL DE PRODUC. INTERIOR | | | | 1 | | 2 | 17 | | 3 | 25 | | | | 3 | | | 2 | 3 | | 2 |
| PERSONAL DE PRODUC. EXTERIOR | | | | 26 | | | | | 22 | 271 | | | | 10 | | | | 10 | | 4 |
| ESTABLECIMIENTO DE BENEFICIO | | 12 | | 35 | | 14 | 133 | | 81 | 591 | | | | | | | | | | 1 |
| | UNIDADES | EUROS | | UNIDADES | EUROS | | UNIDADES | EUROS | | UNIDADES | EUROS | | UNIDADES | EUROS | | UNIDADES | EUROS | | | |
| | Contr. | Propia | Contr. | Propia | Contr. | Propia | Contr. | Propia | Contr. | Propia | Contr. | Propia | Contr. | Propia | Contr. | Propia | Contr. | Propia | | |
| HORAS TRABAJADAS (miles) | | 113 | | * | | 153 | 1.519 | | 22.151.587 | 8 | | 128.357 | | 8 | | 128.357 | | 14 | | * |
| DIRECTIVOS Y PERSONAL TITULADO ADMINISTRATIVOS | | 7 | | * | | 2 | 40 | | 865.409 | 1 | | 15.150 | | 1 | | 15.150 | | 2 | | * |
| PERSONAL DE PRODUC. INTERIOR | | 2 | | * | | 4 | 41 | | 589.852 | 1 | | 19.985 | | 1 | | 19.985 | | 4 | | * |
| PERSONAL DE PRODUC. EXTERIOR | | 42 | | * | | 22 | 441 | | 6.985.864 | 6 | | 93.222 | | 6 | | 93.222 | | 7 | | * |
| ESTABLECIMIENTO DE BENEFICIO | | 62 | | * | | 124 | 995 | | 13.710.462 | | | | | | | | | 2 | | * |
| CONSUMO MATERIALES | | | | * | | | | | 8.627.327 | | | 10.827 | | | | 10.827 | | | | * |
| AGUA (m3) | | | | | | 17.750 | | | 6.485 | | | | | | | | | | | |
| EXPLOSIVOS ROMPEDORES (t) | | 6 | | * | | 1.011 | | | 1.768.440 | | | | | | | | | 19 | | * |
| PÓLVORA (t) | | | | | | 2 | | | 10.016 | | 0 | 230 | | 0 | | 230 | | 0 | | * |
| DETONADORES Y MULTIP.(miles) | | 1 | | * | | 67 | | | 190.475 | | | | | | | | | 1 | | * |
| CORDÓN DETONANTE (miles de m) | | | | | | 11 | | | 4.968 | | | | | | | | | 0 | | * |
| MECHA (miles de m) | | | | | | 0 | | | 283 | | 0 | 12 | | 0 | | 12 | | 0 | | * |
| ENTIBACIONES METÁLICAS (t) | | | | | | | | | | | | | | | | | | | | |
| ENTIBACIONES DE MADERA (m3) | | | | | | | | | | | | | | | | | | | | |
| REACTIVOS | | | | | | | | | 147.826 | | | | | | | | | | | |
| LUBRICANTES | | | | * | | | | | 398.006 | | | 5.210 | | | | 5.210 | | | | * |
| REPUESTOS | | | | * | | | | | 4.066.190 | | | 4.425 | | | | 4.425 | | | | * |
| OTRAS MATERIAS | | | | * | | | | | 2.034.638 | | | 950 | | | | 950 | | | | * |
| MINERAL DE OTRAS EXPLOTAC.(t) | | | | | | | | | | | | | | | | | | | | |
| ENERGÍA CONSUMIDA | | | | * | | | | | 12.746.932 | | | 22.961 | | | | 22.961 | | | | * |
| ENERG. ELECT. P. PROPIA (MWh) | | | | | | | | | | | 3 | | | 3 | | | | | | * |
| ENERG. ELECT. ADQUIRIDA (MWh) | | 1.525 | | * | | 17.191 | | | 2.233.963 | | | | | | | | | 140 | | * |
| GASÓLEO (miles de litros) | | 454 | | * | | 11.460 | | | 9.434.043 | | 28 | 22.646 | | 28 | | 22.646 | | 105 | | * |
| FUEL-OIL (t) | | | | | | | | | | | | | | | | | | | | |
| GAS NATURAL (miles de Nm3) | | | | | | | | | | | | | | | | | | | | |
| OTROS CONSUMOS (GASOLINA, ...) | | | | * | | | | | 1.078.926 | | | 315 | | | | 315 | | | | * |
| CONTRATAS Y OTROS GASTOS | | | | | | | | | 6.790.477 | | | 5.800 | | | | 5.800 | | | | * |
| INVERSIONES REALIZADAS | | | | | | | | | 5.025.456 | | | 8.275 | | | | 8.275 | | | | * |
| | | | | kW | | | | | kW | | | kW | | | | kW | | | | kW |
| POTENCIA INSTALADA | | | | 8.133 | | | | | 114.978 | | | 1.427 | | | | 1.427 | | | | 3.630 |
| MOTORES ELÉCTRICOS | | | | 588 | | | | | 11.854 | | | 1 | | | 1 | | | | | 1.175 |
| MOTORES DE EXPL. O COMBUSTIÓN | | | | 7.375 | | | | | 100.791 | | | 1.426 | | | 1.426 | | | | | 2.452 |
| OTRAS MÁQUINAS | | | | 170 | | | | | 2.333 | | | | | | | | | | | 3 |
| | | | | EUROS | | | | | EUROS | | | EUROS | | | | EUROS | | | | EUROS |
| PRODUCCIÓN VENDIBLE | | | | * | | | | | 74.019.590 | | | 363.200 | | | | 363.200 | | | | * |
| PIZARRA ORNAMENTAL (t) | | 13.686 | | * | | 257.798 | | | 74.019.590 | | 16.573 | 363.200 | | 16.573 | | 363.200 | | 7.200 | | * |

TABLA 3.4 - EXTRACCIÓN DE ROCAS ORNAMENTALES 2012.

| SUSTANCIA Nº DE EXPLOTACIONES | PIZARRA ORNAMENTAL EXTREMADURA | | PIZARRA ORNAMENTAL CORUÑA (A) | | PIZARRA ORNAMENTAL LUGO | | PIZARRA ORNAMENTAL OURENSE | | PIZARRA ORNAMENTAL GALICIA | | PIZARRA ORNAMENTAL GALICIA | | | | | | |
|--|-----------------------------------|-------------------------|----------------------------------|-------------------------|----------------------------|-------------------------|-------------------------------|-------------------------|-------------------------------|-------------------------|-------------------------------|-------------------------|----------------------------|-------------------------|----------------------------|-------------------------|-------------------------|
| | 1 | | 5 | | 13 | | 31 | | 49 | | 49 | | | | | | |
| | MUJERES Contr. | TOTAL Propia | MUJERES Contr. | TOTAL Propia | MUJERES Contr. | TOTAL Propia | MUJERES Contr. | TOTAL Propia | MUJERES Contr. | TOTAL Propia | MUJERES Contr. | TOTAL Propia | MUJERES Contr. | TOTAL Propia | | | |
| EMPLEO EN FIN DE AÑO | | | 8 | 4 | 105 | | 12 | 31 | 275 | 12 | 262 | 50 | 1.627 | 12 | 278 | 81 | 2.007 |
| DIRECTIVOS Y PERSONAL TITULADO ADMINISTRATIVOS | | | 1 | | 5 | | | 2 | 9 | | 8 | 2 | 48 | | 8 | 4 | 62 |
| PERSONAL DE PRODUC. INTERIOR | | | 2 | 2 | 2 | | 5 | | 8 | 1 | 36 | 1 | 80 | 1 | 43 | 1 | 90 |
| PERSONAL DE PRODUC. EXTERIOR | | | | | | | | | | | | | 36 | | | | 36 |
| ESTABLECIMIENTO DE BENEFICIO | | | 4 | | 63 | | | 11 | 59 | | | 7 | 378 | | | 18 | 500 |
| | | | 1 | 2 | 35 | | 7 | 18 | 199 | 11 | 218 | 40 | 1.085 | 11 | 227 | 58 | 1.319 |
| | UNIDADES Contr. | EUROS Propia | UNIDADES Contr. | EUROS Propia | UNIDADES Contr. | EUROS Propia | UNIDADES Contr. | EUROS Propia | UNIDADES Contr. | EUROS Propia | UNIDADES Contr. | EUROS Propia | UNIDADES Contr. | EUROS Propia | UNIDADES Contr. | EUROS Propia | EUROS Propia |
| HORAS TRABAJADAS (miles) | 14 | * | 127 | 1.804.000 | 55 | 464 | 7.173.147 | 85 | 2.506 | 37.494.197 | 140 | 3.097 | 46.471.344 | | | | |
| DIRECTIVOS Y PERSONAL TITULADO ADMINISTRATIVOS | 2 | * | 5 | 85.000 | 2 | 13 | 258.527 | 2 | 55 | 1.294.936 | 4 | 73 | 1.638.463 | | | | |
| PERSONAL DE PRODUC. INTERIOR | 4 | * | 4 | 60.000 | | 13 | 186.162 | 1 | 82 | 1.412.862 | 1 | 99 | 1.659.024 | | | | |
| PERSONAL DE PRODUC. EXTERIOR | | * | | | | | | | 65 | 672.700 | | 65 | 672.700 | | | | |
| ESTABLECIMIENTO DE BENEFICIO | 7 | * | 58 | 782.000 | 20 | 95 | 1.393.060 | 11 | 490 | 7.467.603 | 31 | 643 | 9.642.663 | | | | |
| | 2 | * | 60 | 877.000 | 33 | 343 | 5.335.398 | 71 | 1.814 | 26.646.096 | 104 | 2.217 | 32.858.494 | | | | |
| CONSUMO MATERIALES | | * | | 610.702 | | | 1.485.184 | | | 10.451.571 | | | 12.547.457 | | | | |
| AGUA (m3) | | * | | | | 10.805 | 7.235 | | 65.176 | 19.250 | | 75.981 | 26.485 | | | | |
| EXPLOSIVOS ROMPEDORES (t) | 19 | * | 13 | 55.962 | | 57 | 107.094 | | 477 | 850.502 | | 547 | 1.013.558 | | | | |
| PÓLVORA (t) | 0 | * | 6 | 50.758 | | 3 | 13.500 | | 10 | 52.328 | | 19 | 116.586 | | | | |
| DETONADORES Y MULTIP.(miles) | 1 | * | 1 | 4.700 | | 14 | 39.389 | | 45 | 126.403 | | 60 | 170.492 | | | | |
| CORDÓN DETONANTE (miles de m) | 0 | * | 105 | 50.137 | | 28 | 16.633 | | 139 | 69.864 | | 271 | 136.634 | | | | |
| MECHA (miles de m) | 0 | * | 3 | 2.345 | | 1 | 360 | | 4 | 1.888 | | 7 | 4.593 | | | | |
| ENTIBACIONES METÁLICAS (t) | | * | | | | | | | | | | | 158.142 | | | | |
| ENTIBACIONES DE MADERA (m3) | | * | | | | | | | | | | | 1.013.676 | | | | |
| REACTIVOS | | * | | 28.800 | | | 35.330 | | | 122.812 | | | 1.013.676 | | | | |
| LUBRICANTES | | * | | 418.000 | | | 103.695 | | | 881.181 | | | 6.171.781 | | | | |
| REPUESTOS | | * | | | | | 769.023 | | | 4.984.758 | | | 6.171.781 | | | | |
| OTRAS MATERIAS | | * | | | | | 392.925 | | | 3.342.585 | | | 3.735.510 | | | | |
| MINERAL DE OTRAS EXPLOTAC.(t) | | * | | | | | | | | | | | | | | | |
| ENERGÍA CONSUMIDA | | * | | 801.500 | | | 2.160.916 | | | 14.588.914 | | | 17.551.330 | | | | |
| ENERG. ELECT. P. PROPIA (MWh) | | * | | | | | | | 50 | | | 50 | | | | | |
| ENERG. ELECT. ADQUIRIDA (MWh) | 140 | * | 1.058 | 133.500 | 4.563 | 605.011 | 20.604 | 2.689.423 | 26.225 | 3.427.934 | | | | | | | |
| GASÓLEO (miles de litros) | 105 | * | 666 | 668.000 | 1.820 | 1.549.405 | 14.386 | 11.878.991 | 16.872 | 14.096.396 | | | | | | | |
| FUEL-OIL (t) | | * | | | | | | | | | | | | | | | |
| GAS NATURAL (miles de Nm3) | | * | | | | | 6.500 | | 20.500 | | | | 27.000 | | | | |
| OTROS CONSUMOS (GASOLINA, ...) | | * | | | | | | | | | | | | | | | |
| CONTRATAS Y OTROS GASTOS | | * | | 9.000 | | | 2.610.134 | | | 16.436.660 | | | 19.055.794 | | | | |
| INVERSIONES REALIZADAS | | * | | | | | 777.350 | | | 10.289.278 | | | 11.066.628 | | | | |
| | | kW | | kW | | | kW | | | kW | | | kW | | | | |
| POTENCIA INSTALADA | | 3.630 | | 13.573 | | | 21.401 | | | 125.146 | | | 160.120 | | | | |
| MOTORES ELÉCTRICOS | | 1.175 | | 1.942 | | | 4.858 | | | 38.908 | | | 45.708 | | | | |
| MOTORES DE EXPL. O COMBUSTIÓN | | 2.452 | | 11.487 | | | 15.469 | | | 79.272 | | | 106.228 | | | | |
| OTRAS MÁQUINAS | | 3 | | 144 | | | 1.074 | | | 6.966 | | | 8.184 | | | | |
| | | EUROS | | EUROS | | | EUROS | | | EUROS | | | EUROS | | | | |
| PRODUCCIÓN VENDIBLE | | * | | 4.140.053 | | | 18.771.648 | | | 116.709.082 | | | 139.620.783 | | | | |
| PIZARRA ORNAMENTAL (t) | 7.200 | * | 20.889 | 4.140.053 | 41.142 | 18.771.648 | 306.797 | 116.709.082 | 368.828 | 139.620.783 | | | | | | | |

TABLA 3.4 - EXTRACCIÓN DE ROCAS ORNAMENTALES 2012.

| SUSTANCIA Nº DE EXPLOTACIONES | PIZARRA ORNAMENTAL GUIPÚZCOA | | PIZARRA ORNAMENTAL PAÍS VASCO | | TOTAL PIZARRA ORNAMENTAL (1) | | | | | |
|--|---------------------------------|-----------------|----------------------------------|--------------------|------------------------------|-----------------|--------------------|--------|-----------------|-----------------|
| | 1 | | 1 | | 104 | | | | | |
| | MUJERES Contr. | TOTAL Propia | MUJERES Contr. | TOTAL Propia | MUJERES Contr. | Propia | TOTAL Contr. | Propia | | |
| EMPLEO EN FIN DE AÑO | | 1 | 3 | | 1 | 3 | 30 | 432 | 193 | 2.982 |
| DIRECTIVOS Y PERSONAL TITULADO ADMINISTRATIVOS | | | | | | | 2 | 10 | 9 | 96 |
| PERSONAL DE PRODUC. INTERIOR | | | | | | | 3 | 62 | 4 | 121 |
| PERSONAL DE PRODUC. EXTERIOR | | 1 | 3 | | 1 | 3 | | | 41 | 36 |
| ESTABLECIMIENTO DE BENEFICIO | | | | | | | 25 | 360 | 139 | 818 |
| | | | | | | | | | | 1.911 |
| | UNIDADES Contr. | Propia | EUROS Propia | UNIDADES Contr. | Propia | EUROS Propia | UNIDADES Contr. | Propia | EUROS Propia | EUROS Propia |
| HORAS TRABAJADAS (miles) | 1 | 3 | * | 1 | 3 | * | 294 | 4.676 | | 69.452.369 |
| DIRECTIVOS Y PERSONAL TITULADO ADMINISTRATIVOS | | | | | | | 6 | 116 | | 2.573.768 |
| PERSONAL DE PRODUC. INTERIOR | | | | | | | 5 | 145 | | 2.345.446 |
| PERSONAL DE PRODUC. EXTERIOR | 1 | 3 | * | 1 | 3 | * | 54 | 1.135 | | 672.700 |
| ESTABLECIMIENTO DE BENEFICIO | | | | | | | 228 | 3.214 | | 17.256.999 |
| | | | | | | | | | | 46.603.456 |
| CONSUMO MATERIALES | | | * | | | * | | | | 21.276.109 |
| AGUA (m3) | | | | | | | 93.731 | | | 32.970 |
| EXPLOSIVOS ROMPEDORES (t) | | | | | | | 1.577 | | | 2.807.493 |
| PÓLVORA (t) | | | | | | | 21 | | | 126.843 |
| DETONADORES Y MULTIP.(miles) | | | | | | | 128 | | | 371.947 |
| CORDÓN DETONANTE (miles de m) | | | | | | | 282 | | | 141.619 |
| MECHA (miles de m) | | | | | | | 7 | | | 4.891 |
| ENTIBACIONES METÁLICAS (t) | | | | | | | | | | |
| ENTIBACIONES DE MADERA (m3) | | | | | | | | | | |
| REACTIVOS | | | | | | | | | | 305.968 |
| LUBRICANTES | | | | | | | | | | 1.423.168 |
| REPUESTOS | | | * | | | * | | | | 10.284.982 |
| OTRAS MATERIAS | | | | | | | | | | 5.776.228 |
| MINERAL DE OTRAS EXPLOTAC.(t) | | | | | | | | | | |
| ENERGÍA CONSUMIDA | | | * | | | * | | | | 30.528.800 |
| ENERG. ELECT. P. PROPIA (MWh) | | | | | | | 53 | | | |
| ENERG. ELECT. ADQUIRIDA (MWh) | 18 | | * | 18 | | * | 43.574 | | | 5.688.036 |
| GASÓLEO (miles de litros) | | | | | | | 28.559 | | | 23.734.523 |
| FUEL-OIL (t) | | | | | | | | | | |
| GAS NATURAL (miles de Nm3) | | | | | | | | | | |
| OTROS CONSUMOS (GASOLINA, ...) | | | | | | | | | | 1.106.241 |
| CONTRATAS Y OTROS GASTOS | | | * | | | * | | | | 25.907.533 |
| INVERSIONES REALIZADAS | | | | | | | | | | 16.107.859 |
| | | | kW | | | kW | | | | kW |
| POTENCIA INSTALADA | | | 35 | | | 35 | | | | 284.146 |
| MOTORES ELÉCTRICOS | | | 35 | | | 35 | | | | 58.773 |
| MOTORES DE EXPL. O COMBUSTIÓN | | | | | | | | | | 214.553 |
| OTRAS MÁQUINAS | | | | | | | | | | 10.820 |
| | | | EUROS | | | EUROS | | | | EUROS |
| PRODUCCIÓN VENDIBLE | | | * | | | * | | | | 215.228.840 |
| PIZARRA ORNAMENTAL (t) | 240 | | * | 240 | | * | 666.413 | | | 215.228.840 |

(1) PIZARRA: en sentido amplio engloba todas las rocas que pueden exfoliarse en placas planas (pizarra arcillosa, pizarra cloritica, pizarra cristalina, pizarra micácea, pizarra de cuarcita, pizarra nodulosa, pizarra sílicea, esquistos, filita, ... etc)

TABLA 3.5 - EXTRACCIÓN DE PRODUCTOS DE CANTERA 2012.

| SUSTANCIA Nº DE EXPLOTACIONES | ANDESITA ALMERÍA | | ANDESITA SEVILLA | | ANDESITA ANDALUCÍA | | ANDESITA GUADALAJARA | | ANDESITA CASTILLA-LA MANCHA | | |
|--|---------------------|-----------------|---------------------|-----------------|-----------------------|-----------------|-------------------------|-----------------|--------------------------------|-----------------|-------|
| | 1 | | 1 | | 2 | | 1 | | 1 | | |
| | MUJERES Contr. | TOTAL Propia | MUJERES Contr. | TOTAL Propia | MUJERES Contr. | TOTAL Propia | MUJERES Contr. | TOTAL Propia | MUJERES Contr. | TOTAL Propia | |
| EMPLEO EN FIN DE AÑO | | 3 | | 2 | | 5 | | 7 | | 5 | |
| DIRECTIVOS Y PERSONAL TITULADO ADMINISTRATIVOS | | 1 | | 1 | | 1 | | 2 | | 2 | |
| PERSONAL DE PRODUC. INTERIOR | | | | | | | | | | | |
| PERSONAL DE PRODUC. EXTERIOR | | 2 | | 1 | | 3 | | 7 | | 3 | |
| ESTABLECIMIENTO DE BENEFICIO | | | | | | | | | | | |
| | UNIDADES Contr. | EUROS Propia | UNIDADES Contr. | EUROS Propia | UNIDADES Contr. | EUROS Propia | UNIDADES Contr. | EUROS Propia | UNIDADES Contr. | EUROS Propia | |
| HORAS TRABAJADAS (miles) | 1 | * | 3 | * | 4 | * | 13 | 9 | * | 13 | 9 |
| DIRECTIVOS Y PERSONAL TITULADO ADMINISTRATIVOS | | * | 2 | * | 2 | * | 4 | * | | 4 | * |
| PERSONAL DE PRODUC. INTERIOR | | | | | | | | | | | |
| PERSONAL DE PRODUC. EXTERIOR | 1 | * | 2 | * | 3 | * | 13 | 5 | * | 13 | 5 |
| ESTABLECIMIENTO DE BENEFICIO | | | | | | | | | | | |
| CONSUMO MATERIALES | | * | | * | | * | | * | | * | * |
| AGUA (m3) | | | | | | | | | | | |
| EXPLOSIVOS ROMPEDORES (t) | 2 | * | 4 | * | 6 | * | 78 | * | | 78 | * |
| PÓLVORA (t) | | | | | | | | | | | |
| DETONADORES Y MULTIP.(miles) | 0 | * | 0 | * | 0 | * | 3 | * | | 3 | * |
| CORDÓN DETONANTE (miles de m) | | | 0 | * | 0 | * | | * | | | * |
| MECHA (miles de m) | | | | | | | | | | | |
| ENTIBACIONES METÁLICAS (t) | | | | | | | | | | | |
| ENTIBACIONES DE MADERA (m3) | | | | | | | | | | | |
| REACTIVOS | | | | | | | | | | | |
| LUBRICANTES | | * | | * | | * | | * | | * | * |
| REPUESTOS | | * | | * | | * | | * | | * | * |
| OTRAS MATERIAS | | | | | | | | | | | |
| MINERAL DE OTRAS EXPLOTAC.(t) | | | | | | | | | | | |
| ENERGÍA CONSUMIDA | | * | | * | | * | | * | | * | * |
| ENERG. ELECT. P. PROPIA (MWh) | | | | | | | | | | | |
| ENERG. ELECT. ADQUIRIDA (MWh) | | | | | | | 969 | * | | 969 | * |
| GASÓLEO (miles de litros) | 7 | * | 1 | * | 8 | * | 20 | * | | 20 | * |
| FUEL-OIL (t) | | | | | | | | | | | |
| GAS NATURAL (miles de Nm3) | | | | | | | | | | | |
| OTROS CONSUMOS (GASOLINA, ...) | | | | | | | | | | | |
| CONTRATAS Y OTROS GASTOS | | | | | | | | | | * | * |
| INVERSIONES REALIZADAS | | | | * | | * | | * | | * | * |
| | | kW | | kW | | kW | | kW | | kW | kW |
| POTENCIA INSTALADA | | 416 | | 1.374 | | 1.790 | | 3.877 | | 3.877 | 3.877 |
| MOTORES ELÉCTRICOS | | | | 1.190 | | 1.190 | | 2.000 | | 2.000 | 2.000 |
| MOTORES DE EXPL. O COMBUSTIÓN | | 416 | | 184 | | 600 | | 1.877 | | 1.877 | 1.877 |
| OTRAS MÁQUINAS | | | | | | | | | | | |
| | TONELADAS | EUROS | TONELADAS | EUROS | TONELADAS | EUROS | TONELADAS | EUROS | TONELADAS | EUROS | |
| PRODUCCIÓN VENDIBLE | 24.000 | * | 25.000 | * | 49.000 | * | 360.000 | * | 360.000 | * | |
| ANDESITA (t) | 24.000 | * | 25.000 | * | 49.000 | * | 360.000 | * | 360.000 | * | |

TABLA 3.5 - EXTRACCIÓN DE PRODUCTOS DE CANTERA 2012.

| SUSTANCIA Nº DE EXPLOTACIONES | TOTAL ANDESITA | | | |
|--|----------------|---------|--------|-----------|
| | MUJERES | | TOTAL | |
| | Contr. | Propia | Contr. | Propia |
| | | 3 | | |
| EMPLEO EN FIN DE AÑO | | 2 | 7 | 10 |
| DIRECTIVOS Y PERSONAL TITULADO ADMINISTRATIVOS | | 2 | | 3 |
| PERSONAL DE PRODUC. INTERIOR | | | | 1 |
| PERSONAL DE PRODUC. EXTERIOR | | | 7 | 6 |
| ESTABLECIMIENTO DE BENEFICIO | | | | |
| | UNIDADES | | EUROS | |
| | Contr. | Propia | Contr. | Propia |
| HORAS TRABAJADAS (miles) | 13 | 13 | | 161.125 |
| DIRECTIVOS Y PERSONAL TITULADO ADMINISTRATIVOS | | 4 | | 53.543 |
| PERSONAL DE PRODUC. INTERIOR | | 2 | | 22.500 |
| PERSONAL DE PRODUC. EXTERIOR | 13 | 8 | | 85.082 |
| ESTABLECIMIENTO DE BENEFICIO | | | | |
| CONSUMO MATERIALES | | | | 200.851 |
| AGUA (m3) | | | | |
| EXPLOSIVOS ROMPEDORES (t) | | 84 | | 109.543 |
| PÓLVORA (t) | | | | |
| DETONADORES Y MULTIP.(miles) | | 3 | | 6.588 |
| CORDÓN DETONANTE (miles de m) | | 0 | | 220 |
| MECHA (miles de m) | | | | |
| ENTIBACIONES METÁLICAS (t) | | | | |
| ENTIBACIONES DE MADERA (m3) | | | | |
| REACTIVOS | | | | |
| LUBRICANTES | | | | 1.500 |
| REPUESTOS | | | | 83.000 |
| OTRAS MATERIAS | | | | |
| MINERAL DE OTRAS EXPLOTAC.(t) | | | | |
| ENERGÍA CONSUMIDA | | | | 199.532 |
| ENERG. ELECT. P. PROPIA (MWh) | | | | |
| ENERG. ELECT. ADQUIRIDA (MWh) | | 969 | | 170.257 |
| GASÓLEO (miles de litros) | | 28 | | 29.275 |
| FUEL-OIL (t) | | | | |
| GAS NATURAL (miles de Nm3) | | | | |
| OTROS CONSUMOS (GASOLINA, ...) | | | | |
| CONTRATAS Y OTROS GASTOS | | | | 600.000 |
| INVERSIONES REALIZADAS | | | | 54.252 |
| | | | | kW |
| POTENCIA INSTALADA | | | | 5.667 |
| MOTORES ELÉCTRICOS | | | | 3.190 |
| MOTORES DE EXPL. O COMBUSTIÓN | | | | 2.477 |
| OTRAS MÁQUINAS | | | | |
| | TONELADAS | | EUROS | |
| PRODUCCIÓN VENDIBLE | | 409.000 | | 1.633.500 |
| ANDESITA (t) | | 409.000 | | 1.633.500 |

TABLA 3.5 - EXTRACCIÓN DE PRODUCTOS DE CANTERA 2012.

| SUSTANCIA Nº DE EXPLOTACIONES | ANFIBOLITA CORUÑA (A) | | 4 | | ANFIBOLITA PONTEVEDRA | | 1 | | ANFIBOLITA GALICIA | | 5 | | TOTAL ANFIBOLITA | | 5 | |
|--|--------------------------|--------|-----------|--------|--------------------------|--------|--------|--------|-----------------------|--------|-----------|--------|------------------|--------|-----------|--------|
| | MUJERES | | TOTAL | | MUJERES | | TOTAL | | MUJERES | | TOTAL | | MUJERES | | TOTAL | |
| | Contr. | Propia | Contr. | Propia | Contr. | Propia | Contr. | Propia | Contr. | Propia | Contr. | Propia | Contr. | Propia | Contr. | Propia |
| EMPLEO EN FIN DE AÑO | 2 | 3 | 20 | 35 | 1 | | 2 | 2 | 3 | 3 | 22 | 37 | 3 | 3 | 22 | 37 |
| DIRECTIVOS Y PERSONAL TITULADO ADMINISTRATIVOS | 2 | 1 | 3 | 5 | 1 | | 1 | | 3 | 1 | 4 | 5 | 3 | 1 | 4 | 5 |
| PERSONAL DE PRODUC. INTERIOR | | | 9 | 11 | | | | | | | 9 | 12 | | | 9 | 12 |
| PERSONAL DE PRODUC. EXTERIOR | | | 6 | 13 | | | | 1 | | | 6 | 14 | | | 6 | 14 |
| ESTABLECIMIENTO DE BENEFICIO | | | | | | | | | | | | | | | | |
| | UNIDADES | | EUROS | | UNIDADES | | EUROS | | UNIDADES | | EUROS | | UNIDADES | | EUROS | |
| | Contr. | Propia | Contr. | Propia | Contr. | Propia | Contr. | Propia | Contr. | Propia | Contr. | Propia | Contr. | Propia | Contr. | Propia |
| HORAS TRABAJADAS (miles) | 26 | 36 | 663.571 | | 3 | 3 | * | | 29 | 39 | 711.502 | | 29 | 39 | 711.502 | |
| DIRECTIVOS Y PERSONAL TITULADO ADMINISTRATIVOS | 3 | 5 | 128.117 | | 2 | | | | 5 | 5 | 128.117 | | 5 | 5 | 128.117 | |
| PERSONAL DE PRODUC. INTERIOR | 4 | 6 | 124.143 | | 2 | | | | 6 | 6 | 124.143 | | 6 | 6 | 124.143 | |
| PERSONAL DE PRODUC. EXTERIOR | 10 | 11 | 172.562 | | | 2 | * | | 10 | 13 | 201.321 | | 10 | 13 | 201.321 | |
| ESTABLECIMIENTO DE BENEFICIO | 9 | 14 | 238.749 | | | 2 | * | | 9 | 16 | 257.921 | | 9 | 16 | 257.921 | |
| CONSUMO MATERIALES | | | 211.675 | | | | * | | | | 226.165 | | | | 226.165 | |
| AGUA (m3) | 10.000 | | 1.000 | | 747 | | * | | 10.747 | | 4.622 | | 10.747 | | 4.622 | |
| EXPLOSIVOS ROMPEDORES (t) | 27 | | 59.717 | | 5 | | * | | 32 | | 69.524 | | 32 | | 69.524 | |
| PÓLVORA (t) | | | | | | | | | | | | | | | | |
| DETONADORES Y MULTIP.(miles) | 2 | | 5.259 | | 0 | | * | | 2 | | 6.237 | | 2 | | 6.237 | |
| CORDÓN DETONANTE (miles de m) | | | | | 0 | | * | | 0 | | 19 | | 0 | | 19 | |
| MECHA (miles de m) | | | | | 0 | | * | | 0 | | 64 | | 0 | | 64 | |
| ENTIBACIONES METÁLICAS (t) | | | | | | | | | | | | | | | | |
| ENTIBACIONES DE MADERA (m3) | | | | | | | | | | | | | | | | |
| REACTIVOS | | | | | | | | | | | | | | | | |
| LUBRICANTES | | | 9.785 | | | | | | | | 9.785 | | | | 9.785 | |
| REPUESTOS | | | 99.727 | | | | | | | | 99.727 | | | | 99.727 | |
| OTRAS MATERIAS | | | 36.187 | | | | | | | | 36.187 | | | | 36.187 | |
| MINERAL DE OTRAS EXPLOTAC.(t) | | | | | | | | | | | | | | | | |
| ENERGÍA CONSUMIDA | | | 282.663 | | | | * | | | | 363.476 | | | | 363.476 | |
| ENERG. ELECT. P. PROPIA (MWh) | | | | | | | * | | | | | | | | | |
| ENERG. ELECT. ADQUIRIDA (MWh) | 1.062 | | 152.439 | | 152 | | * | | 1.214 | | 202.971 | | 1.214 | | 202.971 | |
| GASÓLEO (miles de litros) | 140 | | 114.904 | | 28 | | * | | 168 | | 145.185 | | 168 | | 145.185 | |
| FUEL-OIL (t) | | | | | | | | | | | | | | | | |
| GAS NATURAL (miles de Nm3) | | | | | | | | | | | | | | | | |
| OTROS CONSUMOS (GASOLINA, ...) | | | 15.320 | | | | | | | | 15.320 | | | | 15.320 | |
| CONTRATAS Y OTROS GASTOS | | | 447.471 | | | | * | | | | 567.616 | | | | 567.616 | |
| INVERSIONES REALIZADAS | | | 21.955 | | | | | | | | 21.955 | | | | 21.955 | |
| | | | kW | | | | | | | | kW | | | | kW | |
| POTENCIA INSTALADA | | | 8.778 | | | | | | | | 9.624 | | | | 9.624 | |
| MOTORES ELÉCTRICOS | | | 4.489 | | | | | | | | 5.320 | | | | 5.320 | |
| MOTORES DE EXPL. O COMBUSTIÓN | | | 4.240 | | | | | | | | 4.255 | | | | 4.255 | |
| OTRAS MÁQUINAS | | | 49 | | | | | | | | 49 | | | | 49 | |
| | TONELADAS | | EUROS | | TONELADAS | | EUROS | | TONELADAS | | EUROS | | TONELADAS | | EUROS | |
| PRODUCCIÓN VENDIBLE | 330.223 | | 1.964.225 | | 20.287 | | * | | 350.510 | | 2.130.910 | | 350.510 | | 2.130.910 | |
| ANFIBOLITA (t) | 330.223 | | 1.964.225 | | 20.287 | | * | | 350.510 | | 2.130.910 | | 350.510 | | 2.130.910 | |

TABLA 3.5 - EXTRACCIÓN DE PRODUCTOS DE CANTERA 2012.

| SUSTANCIA Nº DE EXPLOTACIONES | ARCILLA ALMERÍA | | 3 | | ARCILLA CÁDIZ | | 3 | | ARCILLA CÓRDOBA | | 2 | | ARCILLA GRANADA | | 4 | | ARCILLA HUELVA | | 1 | |
|---|--------------------|--------|---------|-----------|------------------|--------|-----------|--------|--------------------|--------|-----------|--------|--------------------|--------|-----------|--------|-------------------|--------|-----------|--------|
| | MUJERES | | TOTAL | | MUJERES | | TOTAL | | MUJERES | | TOTAL | | MUJERES | | TOTAL | | MUJERES | | TOTAL | |
| | Contr. | Propia | Contr. | Propia | Contr. | Propia | Contr. | Propia | Contr. | Propia | Contr. | Propia | Contr. | Propia | Contr. | Propia | Contr. | Propia | Contr. | Propia |
| EMPLEO EN FIN DE AÑO | | | 3 | 7 | 1 | 6 | 7 | 1 | | | 7 | 1 | | | 7 | | | 5 | 1 | |
| DIRECTIVOS Y PERSONAL TITULADO ADMINISTRATIVOS | | | 2 | 1 | 1 | 1 | 1 | 1 | | | 1 | 1 | | | 1 | | | | | |
| PERSONAL DE PRODUC. INTERIOR | | | | | | | | | | | | | | | | | | | | |
| PERSONAL DE PRODUC. EXTERIOR | | | 1 | 5 | | 4 | | 6 | 1 | | | | | 6 | | | | 5 | 1 | |
| ESTABLECIMIENTO DE BENEFICIO | | | | | | | | | | | | | | | | | | | | |
| | UNIDADES | | EUROS | | UNIDADES | | EUROS | | UNIDADES | | EUROS | | UNIDADES | | EUROS | | UNIDADES | | EUROS | |
| | Contr. | Propia | Contr. | Propia | Contr. | Propia | Contr. | Propia | Contr. | Propia | Contr. | Propia | Contr. | Propia | Contr. | Propia | Contr. | Propia | Contr. | Propia |
| HORAS TRABAJADAS (miles) | 2 | 5 | | 57.487 | 2 | | 29.294 | 1 | | | * | | 5 | | 51.420 | 1 | | | * | |
| DIRECTIVOS Y PERSONAL TITULADO ADMINISTRATIVOS | | | | 5.000 | | | 6.256 | | | | | | | | 2.720 | | | | | |
| PERSONAL DE PRODUC. INTERIOR | | | | 7.000 | | | | | | | | | | | | | | | | |
| PERSONAL DE PRODUC. EXTERIOR | 2 | 4 | | 45.487 | 2 | | 23.038 | 1 | | * | | | 5 | | 48.700 | 1 | | | * | |
| ESTABLECIMIENTO DE BENEFICIO | | | | | | | | | | | | | | | | | | | | |
| CONSUMO MATERIALES | | | | 13.893 | | | 16.372 | | | | * | | | | 3.377 | | | | * | |
| AGUA (m3) | | | | | | | | | | | | | 9 | | 37 | | | | | |
| EXPLOSIVOS ROMPEDORES (t) | | | | | | | | | | | | | | | | | | | | |
| PÓLVORA (t) | | | | | | | | | | | | | | | | | | | | |
| DETONADORES Y MULTIP.(miles) | | | | | | | | | | | | | | | | | | | | |
| CORDÓN DETONANTE (miles de m) | | | | | | | | | | | | | | | | | | | | |
| MECHA (miles de m) | | | | | | | | | | | | | | | | | | | | |
| ENTIBACIONES METÁLICAS (t) | | | | | | | | | | | | | | | | | | | | |
| ENTIBACIONES DE MADERA (m3) | | | | | | | | | | | | | | | | | | | | |
| REACTIVOS | | | | | | | | | | | | | | | | | | | | |
| LUBRICANTES | | | | 7.466 | | | 3.072 | | | | * | | | | 640 | | | | * | |
| REPUESTOS | | | | 6.127 | | | 13.300 | | | | * | | | | 2.700 | | | | * | |
| OTRAS MATERIAS | | | | 300 | | | | | | | | | | | | | | | | |
| MINERAL DE OTRAS EXPLOTAC.(t) | | | | | | | | | | | | | | | | | | | | |
| ENERGÍA CONSUMIDA | | | | 45.853 | | | 82.368 | | | | * | | | | 27.000 | | | | * | |
| ENERG. ELECT. P. PROPIA (MWh) | | | | | | | | | | | | | | | | | | | | |
| ENERG. ELECT. ADQUIRIDA (MWh) | | | | | | | | | | | | | | | | | | | | |
| GASÓLEO (miles de litros) | | 48 | | 45.853 | 86 | | 82.368 | 13 | | * | | 25 | | 27.000 | 6 | | | * | | |
| FUEL-OIL (t) | | | | | | | | | | | | | | | | | | | | |
| GAS NATURAL (miles de Nm3) | | | | | | | | | | | | | | | | | | | | |
| OTROS CONSUMOS (GASOLINA, ...) | | | | | | | | | | | | | | | | | | | | |
| CONTRATAS Y OTROS GASTOS | | | | 15.348 | | | 10.492 | | | | * | | | | 2.500 | | | | * | |
| INVERSIONES REALIZADAS | | | | | | | | | | | | | | | 2.900 | | | | | |
| | | | | kW | | | kW | | | | kW | | | | kW | | | | kW | |
| POTENCIA INSTALADA | | | | 2.354 | | | 2.177 | | | | 2.815 | | | | 824 | | | | 1.204 | |
| MOTORES ELÉCTRICOS | | | | | | | | | | | | | | | | | | | | |
| MOTORES DE EXPL. O COMBUSTIÓN | | | | 2.354 | | | 2.177 | | | | 2.013 | | | | 824 | | | | 1.204 | |
| OTRAS MÁQUINAS | | | | | | | | | | | 802 | | | | | | | | | |
| | TONELADAS | | EUROS | | TONELADAS | | EUROS | | TONELADAS | | EUROS | | TONELADAS | | EUROS | | TONELADAS | | EUROS | |
| PRODUCCIÓN VENDIBLE | 49.903 | | 223.038 | | 167.735 | | 420.843 | | 89.600 | | * | | 35.000 | | 82.900 | | 59.508 | | * | |
| ARCILLA (t) | 49.903 | | 223.038 | | 167.735 | | 420.843 | | 89.600 | | * | | 35.000 | | 82.900 | | 59.508 | | * | |

TABLA 3.5 - EXTRACCIÓN DE PRODUCTOS DE CANTERA 2012.

| SUSTANCIA Nº DE EXPLOTACIONES | ARCILLA JAÉN | | ARCILLA MÁLAGA | | ARCILLA SEVILLA | | ARCILLA ANDALUCÍA | | ARCILLA HUESCA | | | | | |
|--|--------------------|-----------------|--------------------|-----------------|--------------------|-----------------|--------------------|-----------------|--------------------|-----------------|--------------------|-----------------|---|---|
| | 9 | | 4 | | 1 | | 27 | | 1 | | | | | |
| | MUJERES Contr. | TOTAL Propia | MUJERES Contr. | TOTAL Propia | MUJERES Contr. | TOTAL Propia | MUJERES Contr. | TOTAL Propia | MUJERES Contr. | TOTAL Propia | MUJERES Contr. | TOTAL Propia | | |
| EMPLEO EN FIN DE AÑO | 1 | 18 | 25 | 2 | 7 | 1 | 2 | 1 | 1 | 37 | 56 | 1 | 5 | |
| DIRECTIVOS Y PERSONAL TITULADO ADMINISTRATIVOS | 1 | 3 | 8 | 1 | 1 | 1 | 1 | 1 | 1 | 8 | 11 | 1 | 1 | |
| PERSONAL DE PRODUC. INTERIOR | | 2 | 3 | | | | | | 1 | 2 | 6 | 1 | 2 | |
| PERSONAL DE PRODUC. EXTERIOR | | 13 | 14 | 2 | 6 | | 1 | | | 27 | 38 | | 2 | |
| ESTABLECIMIENTO DE BENEFICIO | | | | | | 1 | 1 | | | | 1 | | | |
| | UNIDADES Contr. | EUROS Propia | UNIDADES Contr. | EUROS Propia | UNIDADES Contr. | EUROS Propia | UNIDADES Contr. | EUROS Propia | UNIDADES Contr. | EUROS Propia | UNIDADES Contr. | EUROS Propia | | |
| HORAS TRABAJADAS (miles) | 11 | 14 | 177.407 | 4 | 6 | 24.035 | 2 | 4 | * | 21 | 36 | 413.284 | 1 | * |
| DIRECTIVOS Y PERSONAL TITULADO ADMINISTRATIVOS | 2 | 4 | 67.151 | | | 1.132 | 2 | 4 | | 4 | 4 | 76.003 | | * |
| PERSONAL DE PRODUC. INTERIOR | 2 | 1 | 15.791 | | | | | | | 2 | 1 | 29.047 | | * |
| PERSONAL DE PRODUC. EXTERIOR | 7 | 9 | 94.465 | 4 | 6 | 22.903 | 2 | * | 15 | 28 | 277.736 | 1 | * | |
| ESTABLECIMIENTO DE BENEFICIO | | | | | | | 2 | * | | 2 | 30.498 | | | |
| CONSUMO MATERIALES | | 4.633 | | 1.482 | | * | | | | | 48.038 | | * | |
| AGUA (m3) | | | | | | | | | | 9 | 37 | | | |
| EXPLOSIVOS ROMPEDORES (t) | | | | | | | | | | | | | | |
| PÓLVORA (t) | | | | | | | | | | | | | | |
| DETONADORES Y MULTIP.(miles) | | | | | | | | | | | | | | |
| CORDÓN DETONANTE (miles de m) | | | | | | | | | | | | | | |
| MECHA (miles de m) | | | | | | | | | | | | | | |
| ENTIBACIONES METÁLICAS (t) | | | | | | | | | | | | | | |
| ENTIBACIONES DE MADERA (m3) | | | | | | | | | | | | | | |
| REACTIVOS | | | | | | | | | | | | | | |
| LUBRICANTES | | | | | 839 | * | | | | | 13.066 | | * | |
| REPUESTOS | | 2.880 | | 643 | | * | | | | | 32.882 | | * | |
| OTRAS MATERIAS | | 1.753 | | | | | | | | | 2.053 | | * | |
| MINERAL DE OTRAS EXPLOTAC.(t) | | | | | | | | | | | | | | |
| ENERGÍA CONSUMIDA | | 36.691 | | 3.889 | | * | | | | | 227.575 | | * | |
| ENERG. ELECT. P. PROPIA (MWh) | | | | | | | | | | | | | | |
| ENERG. ELECT. ADQUIRIDA (MWh) | | | | | | | | | | | | | | |
| GASÓLEO (miles de litros) | 36 | 36.691 | 5 | 3.889 | 14 | * | 233 | 227.575 | 9 | * | | | | |
| FUEL-OIL (t) | | | | | | | | | | | | | | |
| GAS NATURAL (miles de Nm3) | | | | | | | | | | | | | | |
| OTROS CONSUMOS (GASOLINA, ...) | | | | | | | | | | | | | | |
| CONTRATAS Y OTROS GASTOS | | 230.675 | | 4.374 | | * | | | | | 445.475 | | * | |
| INVERSIONES REALIZADAS | | | | | | * | | | | | 3.900 | | * | |
| | | kW | | kW | | kW | | kW | | kW | | kW | | |
| POTENCIA INSTALADA | | 883 | | 907 | | 108 | | 11.272 | | 712 | | | | |
| MOTORES ELÉCTRICOS | | | | | | | | | | | | | | |
| MOTORES DE EXPL. O COMBUSTIÓN | | 883 | | 907 | | 108 | | 10.470 | | 712 | | | | |
| OTRAS MÁQUINAS | | | | | | | | 802 | | | | | | |
| | TONELADAS | EUROS | TONELADAS | EUROS | TONELADAS | EUROS | TONELADAS | EUROS | TONELADAS | EUROS | TONELADAS | EUROS | | |
| PRODUCCIÓN VENDIBLE | 465.450 | 717.973 | 21.120 | 79.474 | 19.360 | * | 907.676 | 1.883.004 | 19.900 | * | | | | |
| ARCILLA (t) | 465.450 | 717.973 | 21.120 | 79.474 | 19.360 | * | 907.676 | 1.883.004 | 19.900 | * | | | | |

TABLA 3.5 - EXTRACCIÓN DE PRODUCTOS DE CANTERA 2012.

| SUSTANCIA Nº DE EXPLOTACIONES | ARCILLA TERUEL 13 | | | | ARCILLA ZARAGOZA 2 | | | | ARCILLA ARAGÓN 16 | | | | ARCILLA ASTURIAS 2 | | | | ARCILLA ASTURIAS 2 | | | |
|--|-------------------|--------|-----------|--------|--------------------|--------|--------|--------|-------------------|--------|-----------|--------|--------------------|--------|--------|--------|--------------------|--------|--------|--------|
| | MUJERES | | TOTAL | | MUJERES | | TOTAL | | MUJERES | | TOTAL | | MUJERES | | TOTAL | | MUJERES | | TOTAL | |
| | Contr. | Propia | Contr. | Propia | Contr. | Propia | Contr. | Propia | Contr. | Propia | Contr. | Propia | Contr. | Propia | Contr. | Propia | Contr. | Propia | Contr. | Propia |
| EMPLEO EN FIN DE AÑO | 3 | 11 | 35 | | 3 | 1 | | | 4 | 14 | 41 | 1 | | 5 | | | 1 | | 5 | |
| DIRECTIVOS Y PERSONAL TITULADO ADMINISTRATIVOS | 2 | | 8 | | 2 | | | | 2 | 2 | 9 | | | 1 | | | 1 | | 1 | |
| PERSONAL DE PRODUC. INTERIOR | | | 1 | | | | | | 1 | | 3 | 1 | | 1 | | | 1 | | 1 | |
| PERSONAL DE PRODUC. EXTERIOR | | 10 | 21 | | 1 | 1 | | | | 11 | 24 | | | 3 | | | | | | 3 |
| ESTABLECIMIENTO DE BENEFICIO | 1 | 1 | 5 | | | | | | 1 | 1 | 5 | | | | | | | | | |
| | UNIDADES | | EUROS | | UNIDADES | | EUROS | | UNIDADES | | EUROS | | UNIDADES | | EUROS | | UNIDADES | | EUROS | |
| | Contr. | Propia | Contr. | Propia | Contr. | Propia | Contr. | Propia | Contr. | Propia | Contr. | Propia | Contr. | Propia | Contr. | Propia | Contr. | Propia | Contr. | Propia |
| HORAS TRABAJADAS (miles) | 9 | 51 | 1.082.701 | | 1 | 1 | * | | 10 | 53 | 1.099.248 | 7 | * | | | 7 | * | | * | * |
| DIRECTIVOS Y PERSONAL TITULADO ADMINISTRATIVOS | 9 | | 238.677 | | | | | | 9 | | 239.357 | 2 | * | | | 2 | * | | * | * |
| PERSONAL DE PRODUC. INTERIOR | 2 | | 51.662 | | | | | | 2 | | 52.962 | 2 | * | | | 2 | * | | * | * |
| PERSONAL DE PRODUC. EXTERIOR | 9 | 32 | 670.600 | | 1 | 1 | * | | 10 | 34 | 685.167 | 4 | * | | | 4 | * | | * | * |
| ESTABLECIMIENTO DE BENEFICIO | | 8 | 121.762 | | | | | | | 8 | 121.762 | | | | | | | | | * |
| CONSUMO MATERIALES | | | 180.669 | | | | * | | | | 190.435 | | * | | | | | | | * |
| AGUA (m3) | 1.245 | | 219 | | | | | | 1.245 | | 219 | | | | | | | | | |
| EXPLOSIVOS ROMPEDORES (t) | 18 | | 21.031 | | | | | | 18 | | 21.031 | | | | | | | | | |
| PÓLVORA (t) | | | | | | | | | | | | | | | | | | | | |
| DETONADORES Y MULTIP.(miles) | 0 | | 416 | | | | | | 0 | | 416 | | | | | | | | | |
| CORDÓN DETONANTE (miles de m) | 6 | | 2.553 | | | | | | 6 | | 2.553 | | | | | | | | | |
| MECHA (miles de m) | | | | | | | | | | | | | | | | | | | | |
| ENTIBACIONES METÁLICAS (t) | | | | | | | | | | | | | | | | | | | | |
| ENTIBACIONES DE MADERA (m3) | | | | | | | | | | | | | | | | | | | | |
| REACTIVOS | | | | | | | | | | | | | | | | | | | | |
| LUBRICANTES | | | 42.086 | | | | * | | | | 44.632 | | * | | | | | | | * |
| REPUESTOS | | | 100.714 | | | | * | | | | 106.399 | | * | | | | | | | * |
| OTRAS MATERIAS | | | 13.650 | | | | | | | | 15.185 | | | | | | | | | |
| MINERAL DE OTRAS EXPLOTAC.(t) | | | | | | | | | | | | | | | | | | | | |
| ENERGÍA CONSUMIDA | | | 827.534 | | | | * | | | | 855.270 | | * | | | | | | | * |
| ENERG. ELECT. P. PROPIA (MWh) | 43 | | | | | | | | 43 | | | | | | | | | | | |
| ENERG. ELECT. ADQUIRIDA (MWh) | 163 | | 35.626 | | | | | | 163 | | 35.626 | | | | | | | | | |
| GASÓLEO (miles de litros) | 830 | | 791.908 | | 22 | | * | | 861 | | 819.644 | 70 | * | | | 70 | * | | * | * |
| FUEL-OIL (t) | | | | | | | | | | | | | | | | | | | | |
| GAS NATURAL (miles de Nm3) | | | | | | | | | | | | | | | | | | | | |
| OTROS CONSUMOS (GASOLINA, ...) | | | | | | | | | | | | | | | | | | | | |
| CONTRATAS Y OTROS GASTOS | | | 914.527 | | | | * | | | | 937.227 | | * | | | | | | | * |
| INVERSIONES REALIZADAS | | | 771.123 | | | | | | | | 772.023 | | * | | | | | | | * |
| | | | kW | | | | kW | | | | kW | | kW | | | | | | | kW |
| POTENCIA INSTALADA | | | 15.028 | | | | 915 | | | | 16.655 | | 1.845 | | | | | | | 1.845 |
| MOTORES ELÉCTRICOS | | | 2.509 | | | | | | | | 2.509 | | | | | | | | | |
| MOTORES DE EXPL. O COMBUSTIÓN | | | 12.149 | | | | 915 | | | | 13.776 | | 1.845 | | | | | | | 1.845 |
| OTRAS MÁQUINAS | | | 370 | | | | | | | | 370 | | | | | | | | | |
| | TONELADAS | | EUROS | | TONELADAS | | EUROS | | TONELADAS | | EUROS | | TONELADAS | | EUROS | | TONELADAS | | EUROS | |
| PRODUCCIÓN VENDIBLE | 914.504 | | 6.149.000 | | 45.101 | | * | | 979.505 | | 6.269.070 | 65.827 | * | | | 65.827 | * | | * | * |
| ARCILLA (t) | 914.504 | | 6.149.000 | | 45.101 | | * | | 979.505 | | 6.269.070 | 65.827 | * | | | 65.827 | * | | * | * |

TABLA 3.5 - EXTRACCIÓN DE PRODUCTOS DE CANTERA 2012.

| SUSTANCIA Nº DE EXPLOTACIONES | ARCILLA BALEARES | | ARCILLA BALEARES | | ARCILLA BALEARES | | ARCILLA CANTABRIA | | ARCILLA CANTABRIA | | ARCILLA CANTABRIA | | ARCILLA ÁVILA | |
|---|-------------------|--------|------------------|--------|------------------|---------|-------------------|---------|-------------------|--------|-------------------|--------|---------------|--------|
| | 4 | | 4 | | 4 | | 5 | | 5 | | 5 | | 5 | |
| | MUJERES Contr. | Propia | Contr. | Propia | Contr. | Propia | Contr. | Propia | Contr. | Propia | Contr. | Propia | Contr. | Propia |
| EMPLEO EN FIN DE AÑO | 4 | 4 | 4 | 4 | 1 | 2 | 9 | 1 | 2 | 9 | 2 | 7 | | |
| DIRECTIVOS Y PERSONAL TITULADO ADMINISTRATIVOS | 2 | 1 | 2 | 1 | 1 | 1 | 1 | 1 | 1 | 1 | 2 | 2 | | |
| PERSONAL DE PRODUC. INTERIOR | | | | | | | | | | | | | | |
| PERSONAL DE PRODUC. EXTERIOR | 2 | 3 | 2 | 3 | 1 | 5 | | 1 | 5 | | 5 | | | |
| ESTABLECIMIENTO DE BENEFICIO | | | | | | 2 | | | 2 | | | | | |
| | UNIDADES | | UNIDADES | | UNIDADES | | UNIDADES | | UNIDADES | | UNIDADES | | UNIDADES | |
| | Contr. | Propia | Contr. | Propia | Contr. | Propia | Contr. | Propia | Contr. | Propia | Contr. | Propia | Contr. | Propia |
| HORAS TRABAJADAS (miles) | 1 | 3 | 1 | 3 | 6 | 79.393 | 6 | 79.393 | 2 | 19.049 | 2 | 19.049 | | |
| DIRECTIVOS Y PERSONAL TITULADO ADMINISTRATIVOS | | 500 | | 500 | 1 | 18.000 | 1 | 18.000 | 1 | 6.640 | 1 | 6.640 | | |
| PERSONAL DE PRODUC. INTERIOR | | | | | 1 | 12.650 | 1 | 12.650 | 1 | 6.640 | | | | |
| PERSONAL DE PRODUC. EXTERIOR | 3 | 38.666 | 3 | 38.666 | 2 | 31.858 | 2 | 31.858 | 1 | 12.409 | 1 | 12.409 | | |
| ESTABLECIMIENTO DE BENEFICIO | | | | | 1 | 16.885 | 1 | 16.885 | | | | | | |
| CONSUMO MATERIALES | | 6.078 | | 6.078 | | 22.305 | | 22.305 | | 3.662 | | 3.662 | | |
| AGUA (m3) | | | | | 502 | 1.036 | 502 | 1.036 | | | | | | |
| EXPLOSIVOS ROMPEDORES (t) | | | | | | | | | | | | | | |
| PÓLVORA (t) | | | | | | | | | | | | | | |
| DETONADORES Y MULTIP.(miles) | | | | | | | | | | | | | | |
| CORDÓN DETONANTE (miles de m) | | | | | | | | | | | | | | |
| MECHA (miles de m) | | | | | | | | | | | | | | |
| ENTIBACIONES METÁLICAS (t) | | | | | | | | | | | | | | |
| ENTIBACIONES DE MADERA (m3) | | | | | | | | | | | | | | |
| REACTIVOS | | | | | | | | | | | | | | |
| LUBRICANTES | | 1.296 | | 1.296 | | 15.400 | | 15.400 | | 1.016 | | 1.016 | | |
| REPUESTOS | | 4.782 | | 4.782 | | 5.512 | | 5.512 | | 2.646 | | 2.646 | | |
| OTRAS MATERIAS | | | | | | 357 | | 357 | | | | | | |
| MINERAL DE OTRAS EXPLOTAC.(t) | | | | | | | | | | | | | | |
| ENERGÍA CONSUMIDA | | 33.624 | | 33.624 | | 55.397 | | 55.397 | | 5.695 | | 5.695 | | |
| ENERG. ELECT. P. PROPIA (MWh) | | 404 | 3 | 404 | 185 | 20.489 | 185 | 20.489 | | | | | | |
| ENERG. ELECT. ADQUIRIDA (MWh) | 27 | 33.220 | 27 | 33.220 | 50 | 34.908 | 50 | 34.908 | 8 | 5.695 | | | | |
| GASÓLEO (miles de litros) | | | | | | | | | | | | | | |
| FUEL-OIL (t) | | | | | | | | | | | | | | |
| GAS NATURAL (miles de Nm3) | | | | | | | | | | | | | | |
| OTROS CONSUMOS (GASOLINA, ...) | | | | | | | | | | | | | | |
| CONTRATAS Y OTROS GASTOS | | 1.949 | | 1.949 | | 15.986 | | 15.986 | | 4.000 | | 4.000 | | |
| INVERSIONES REALIZADAS | | 1.058 | | 1.058 | | 50.074 | | 50.074 | | | | | | |
| | | | | | | | | | | | | | | |
| POTENCIA INSTALADA | | 1.339 | | 1.339 | | 4.543 | | 4.543 | | 537 | | 537 | | |
| MOTORES ELÉCTRICOS | | 7 | | 7 | | 2.246 | | 2.246 | | | | | | |
| MOTORES DE EXPL. O COMBUSTIÓN | | 1.332 | | 1.332 | | 2.092 | | 2.092 | | 537 | | 537 | | |
| OTRAS MÁQUINAS | | | | | | 205 | | 205 | | | | | | |
| | TONELADAS | | TONELADAS | | TONELADAS | | TONELADAS | | TONELADAS | | TONELADAS | | TONELADAS | |
| | EUROS | EUROS | EUROS | EUROS | EUROS | EUROS | EUROS | EUROS | EUROS | EUROS | EUROS | EUROS | EUROS | EUROS |
| PRODUCCIÓN VENDIBLE | 11.412 | 85.749 | 11.412 | 85.749 | 38.400 | 117.267 | 38.400 | 117.267 | 15.466 | 61.564 | 15.466 | 61.564 | | |
| ARCILLA (t) | 11.412 | 85.749 | 11.412 | 85.749 | 38.400 | 117.267 | 38.400 | 117.267 | 15.466 | 61.564 | 15.466 | 61.564 | | |

TABLA 3.5 - EXTRACCIÓN DE PRODUCTOS DE CANTERA 2012.

| SUSTANCIA Nº DE EXPLOTACIONES | ARCILLA VALLADOLID | | ARCILLA ZAMORA | | ARCILLA CASTILLA Y LEÓN | | ARCILLA ALBACETE | | ARCILLA CIUDAD REAL | | |
|---|-----------------------|-----------------|--------------------|-----------------|----------------------------|-----------------|---------------------|-----------------|------------------------|-----------------|--------|
| | 2 | | 3 | | 38 | | 3 | | 3 | | |
| | MUJERES Contr. | TOTAL Propia | MUJERES Contr. | TOTAL Propia | MUJERES Contr. | TOTAL Propia | MUJERES Contr. | TOTAL Propia | MUJERES Contr. | TOTAL Propia | |
| EMPLEO EN FIN DE AÑO | | 4 | | 7 | 4 | 12 | 69 | 1 | 8 | 2 | 4 |
| DIRECTIVOS Y PERSONAL TITULADO ADMINISTRATIVOS | | | | 1 | 1 | 1 | 7 | | 3 | 1 | 1 |
| PERSONAL DE PRODUC. INTERIOR | | | | 2 | 3 | | 5 | 1 | 1 | | |
| PERSONAL DE PRODUC. EXTERIOR | | 4 | | 4 | | 11 | 56 | | 4 | 1 | 2 |
| ESTABLECIMIENTO DE BENEFICIO | | | | | | | 1 | | | | |
| | UNIDADES Contr. | EUROS Propia | UNIDADES Contr. | EUROS Propia | UNIDADES Contr. | EUROS Propia | UNIDADES Contr. | EUROS Propia | UNIDADES Contr. | EUROS Propia | |
| HORAS TRABAJADAS (miles) | 2 | * | 5 | 83.244 | 8 | 46 | 631.521 | 1 | 17.250 | 1 | 2.894 |
| DIRECTIVOS Y PERSONAL TITULADO ADMINISTRATIVOS | | | 2 | 450 | | 3 | 62.571 | | 6.100 | | 479 |
| PERSONAL DE PRODUC. INTERIOR | | | | 29.171 | | 4 | 40.843 | | 500 | | 842 |
| PERSONAL DE PRODUC. EXTERIOR | 2 | * | 3 | 53.623 | 8 | 38 | 517.832 | 1 | 10.650 | 1 | 1.573 |
| ESTABLECIMIENTO DE BENEFICIO | | | | | | 1 | 10.275 | | | | |
| CONSUMO MATERIALES | | * | | 43.150 | | | 82.913 | | 1.650 | | 740 |
| AGUA (m3) | | | | | | | | | | | |
| EXPLOSIVOS ROMPEDORES (t) | | | | | | | | | | | |
| PÓLVORA (t) | | | | | | | | | | | |
| DETONADORES Y MULTIP.(miles) | | | | | | | | | | | |
| CORDÓN DETONANTE (miles de m) | | | | | | | | | | | |
| MECHA (miles de m) | | | | | | | | | | | |
| ENTIBACIONES METÁLICAS (t) | | | | | | | | | | | |
| ENTIBACIONES DE MADERA (m3) | | | | | | | | | | | |
| REACTIVOS | | | | | | | | | | | |
| LUBRICANTES | | * | | 11.050 | | | 21.983 | | 600 | | |
| REPUESTOS | | * | | 32.100 | | | 58.849 | | 1.050 | | 740 |
| OTRAS MATERIAS | | | | | | | 2.081 | | | | |
| MINERAL DE OTRAS EXPLOTAC.(t) | | | | | | | | | | | |
| ENERGÍA CONSUMIDA | | * | | 142.045 | | | 524.576 | | 6.450 | | 3.795 |
| ENERG. ELECT. P. PROPIA (MWh) | | | 1.710 | | 1.710 | | | | | | |
| ENERG. ELECT. ADQUIRIDA (MWh) | | | 1.033 | 73.500 | 1.033 | 73.500 | | | | | |
| GASÓLEO (miles de litros) | 31 | * | 72 | 68.545 | 545 | 450.896 | 7 | 6.450 | 5 | 3.795 | |
| FUEL-OIL (t) | | | | | | | | | | | |
| GAS NATURAL (miles de Nm3) | | | | | | | | | | | |
| OTROS CONSUMOS (GASOLINA, ...) | | | | | | | 180 | | | | |
| CONTRATAS Y OTROS GASTOS | | * | | 1.200 | | | 239.394 | | | | 11.620 |
| INVERSIONES REALIZADAS | | | | | | | 109.371 | | 200 | | 3.650 |
| | | kW | | kW | | | kW | | kW | | kW |
| POTENCIA INSTALADA | | 1.454 | | 7.393 | | | 21.249 | | 762 | | 1.023 |
| MOTORES ELÉCTRICOS | | | | 1.071 | | | 1.071 | | | | |
| MOTORES DE EXPL. O COMBUSTIÓN | | 1.454 | | 2.857 | | | 16.513 | | 762 | | 1.023 |
| OTRAS MÁQUINAS | | | | 3.465 | | | 3.665 | | | | |
| | TONELADAS | EUROS | TONELADAS | EUROS | TONELADAS | EUROS | TONELADAS | EUROS | TONELADAS | EUROS | |
| PRODUCCIÓN VENDIBLE | 34.574 | * | 46.890 | 92.740 | 929.441 | 1.909.404 | 4.500 | 31.000 | 8.650 | 26.500 | |
| ARCILLA (t) | 34.574 | * | 46.890 | 92.740 | 929.441 | 1.909.404 | 4.500 | 31.000 | 8.650 | 26.500 | |

TABLA 3.5 - EXTRACCIÓN DE PRODUCTOS DE CANTERA 2012.

| SUSTANCIA Nº DE EXPLOTACIONES | ARCILLA CUENCA | | ARCILLA TOLEDO | | ARCILLA CASTILLA-LA MANCHA | | ARCILLA BARCELONA | | ARCILLA GIRONA | | | | | | |
|---|--------------------|-----------------|--------------------|-----------------|-------------------------------|-----------------|----------------------|-----------------|--------------------|-----------------|--------------------|-----------------|--------------------|-----------------|----|
| | 1 | | 45 | | 52 | | 20 | | 5 | | | | | | |
| | MUJERES Contr. | TOTAL Propia | MUJERES Contr. | TOTAL Propia | MUJERES Contr. | TOTAL Propia | MUJERES Contr. | TOTAL Propia | MUJERES Contr. | TOTAL Propia | | | | | |
| EMPLEO EN FIN DE AÑO | | 2 | 1 | 37 | 44 | 2 | 39 | 58 | 1 | 1 | 28 | 41 | 5 | 10 | 22 |
| DIRECTIVOS Y PERSONAL TITULADO ADMINISTRATIVOS | | | 1 | 8 | 8 | 1 | 9 | 12 | 1 | 1 | 7 | 11 | 2 | 2 | 6 |
| PERSONAL DE PRODUC. INTERIOR | | | | | | 1 | | 2 | 1 | | 1 | 4 | 3 | | 4 |
| PERSONAL DE PRODUC. EXTERIOR | | 2 | | 29 | 36 | | 30 | 44 | | | 20 | 26 | | 8 | 12 |
| ESTABLECIMIENTO DE BENEFICIO | | | | | | | | | | | | | | | |
| | UNIDADES Contr. | EUROS Propia | UNIDADES Contr. | EUROS Propia | UNIDADES Contr. | EUROS Propia | UNIDADES Contr. | EUROS Propia | UNIDADES Contr. | EUROS Propia | UNIDADES Contr. | EUROS Propia | UNIDADES Contr. | EUROS Propia | |
| HORAS TRABAJADAS (miles) | 2 | * | 13 | 19 | 217.264 | 14 | 22 | 241.235 | 15 | 21 | 455.757 | 5 | 2 | 40.256 | |
| DIRECTIVOS Y PERSONAL TITULADO ADMINISTRATIVOS | | | 1 | 2 | 27.260 | 1 | 2 | 33.839 | 4 | 3 | 63.790 | 1 | 1 | 21.541 | |
| PERSONAL DE PRODUC. INTERIOR | | | | | | | 1.342 | 2 | 1 | 28.780 | | 1 | | 6.990 | |
| PERSONAL DE PRODUC. EXTERIOR | 2 | * | 12 | 18 | 190.004 | 13 | 21 | 206.054 | 10 | 18 | 363.187 | 4 | 1 | 11.725 | |
| ESTABLECIMIENTO DE BENEFICIO | | | | | | | | | | | | | | | |
| CONSUMO MATERIALES | | * | | | 34.540 | | | 38.991 | | | 38.276 | | | 57.017 | |
| AGUA (m3) | | | 1.100 | | 2.700 | 1.100 | | 2.700 | | | | 780 | | 3.955 | |
| EXPLOSIVOS ROMPEDORES (t) | | | | | | | | | | | | | | | |
| PÓLVORA (t) | | | | | | | | | | | | | | | |
| DETONADORES Y MULTIP.(miles) | | | | | | | | | | | | | | | |
| CORDÓN DETONANTE (miles de m) | | | | | | | | | | | | | | | |
| MECHA (miles de m) | | | | | | | | | | | | | | | |
| ENTIBACIONES METÁLICAS (t) | | | | | | | | | | | | | | | |
| ENTIBACIONES DE MADERA (m3) | | | | | | | | | | | | | | | |
| REACTIVOS | | | | | | | | | | | | | | | |
| LUBRICANTES | | | | | 5.780 | | | 6.380 | | | 11.539 | | | 9.179 | |
| REPUESTOS | | * | | | 24.060 | | | 27.175 | | | 23.610 | | | 35.385 | |
| OTRAS MATERIAS | | * | | | 2.000 | | | 2.736 | | | 3.127 | | | 8.498 | |
| MINERAL DE OTRAS EXPLOTAC.(t) | | | | | | | | | | | | | | | |
| ENERGÍA CONSUMIDA | | * | | | 241.462 | | | 255.755 | | | 329.434 | | | 42.094 | |
| ENERG. ELECT. P. PROPIA (MWh) | | | | | | | | | | | | | | | |
| ENERG. ELECT. ADQUIRIDA (MWh) | | | | | | | | | 2 | | 309 | | | | |
| GASÓLEO (miles de litros) | 4 | * | 274 | | 241.462 | 290 | | 255.755 | 373 | | 326.705 | | 48 | 41.669 | |
| FUEL-OIL (t) | | | | | | | | | | | | | | | |
| GAS NATURAL (miles de Nm3) | | | | | | | | | | | | | | | |
| OTROS CONSUMOS (GASOLINA, ...) | | | | | | | | | | | 2.420 | | | 425 | |
| CONTRATAS Y OTROS GASTOS | | * | | | 378.235 | | | 400.527 | | | 174.524 | | | 201.212 | |
| INVERSIONES REALIZADAS | | | | | 34.534 | | | 38.384 | | | 48.308 | | | 34.361 | |
| | | kW | | | kW | | | kW | | | kW | | | kW | |
| POTENCIA INSTALADA | | 335 | | | 11.744 | | | 13.864 | | | 6.007 | | | 2.901 | |
| MOTORES ELÉCTRICOS | | | | | | | | | | | 100 | | | | |
| MOTORES DE EXPL. O COMBUSTIÓN | | 335 | | | 11.744 | | | 13.864 | | | 5.907 | | | 2.901 | |
| OTRAS MÁQUINAS | | | | | | | | | | | | | | | |
| | TONELADAS | EUROS | TONELADAS | EUROS | TONELADAS | EUROS | TONELADAS | EUROS | TONELADAS | EUROS | TONELADAS | EUROS | TONELADAS | EUROS | |
| PRODUCCIÓN VENDIBLE | 7.360 | * | 785.783 | 1.044.536 | | | 806.293 | 1.127.796 | 698.139 | 1.416.663 | 59.395 | 302.887 | | | |
| ARCILLA (t) | 7.360 | * | 785.783 | 1.044.536 | | | 806.293 | 1.127.796 | 698.139 | 1.416.663 | 59.395 | 302.887 | | | |

TABLA 3.5 - EXTRACCIÓN DE PRODUCTOS DE CANTERA 2012.

| SUSTANCIA Nº DE EXPLOTACIONES | ARCILLA CORUÑA (A) | | | | ARCILLA LUGO | | | | ARCILLA OURENSE | | | | ARCILLA PONTEVEDRA | | | | ARCILLA GALICIA | | | |
|--|-----------------------|---------|-----------------|--------------------|-------------------|-----------------|--------------------|---------|--------------------|--------------------|-----------------|-----------------|-----------------------|--------|-----------------|--------|--------------------|--|--|--|
| | 19 | | 1 | | 4 | | 3 | | 27 | | | | | | | | | | | |
| | MUJERES Contr. | Propia | TOTAL Contr. | Propia | MUJERES Contr. | Propia | TOTAL Contr. | Propia | MUJERES Contr. | Propia | TOTAL Contr. | Propia | MUJERES Contr. | Propia | TOTAL Contr. | Propia | | | | |
| EMPLEO EN FIN DE AÑO | 1 | 40 | 53 | | 2 | 1 | | 2 | 5 | | 13 | 19 | | 1 | 57 | 78 | | | | |
| DIRECTIVOS Y PERSONAL TITULADO ADMINISTRATIVOS | 1 | 2 | 10 | | | | | | | | | | | 1 | 2 | 10 | | | | |
| PERSONAL DE PRODUC. INTERIOR | | | 8 | | | | | | | | | | | | | 8 | | | | |
| PERSONAL DE PRODUC. EXTERIOR | | 36 | 10 | | 2 | 1 | | 2 | 5 | | 1 | 3 | | | 41 | 19 | | | | |
| ESTABLECIMIENTO DE BENEFICIO | | 2 | 25 | | | | | | | | 12 | 16 | | | 14 | 41 | | | | |
| | UNIDADES Contr. | Propia | EUROS Propia | UNIDADES Contr. | Propia | EUROS Propia | UNIDADES Contr. | Propia | EUROS Propia | UNIDADES Contr. | Propia | EUROS Propia | UNIDADES Contr. | Propia | EUROS Propia | | | | | |
| HORAS TRABAJADAS (miles) | 6 | 15 | 132.801 | 1 | 2 | * | 1 | 1 | 9.974 | 22 | 30 | 97.111 | 30 | 48 | 256.466 | | | | | |
| DIRECTIVOS Y PERSONAL TITULADO ADMINISTRATIVOS | | 3 | 22.047 | | | | | | | | | | | 3 | 22.047 | | | | | |
| PERSONAL DE PRODUC. INTERIOR | | 2 | 15.750 | | | | | | | | | | | 2 | 15.750 | | | | | |
| PERSONAL DE PRODUC. EXTERIOR | 5 | 6 | 48.804 | 1 | 2 | * | 1 | 1 | 9.974 | 1 | 1 | 21.480 | 8 | 10 | 96.838 | | | | | |
| ESTABLECIMIENTO DE BENEFICIO | 1 | 5 | 46.200 | | | | | | | 21 | 28 | 75.631 | 22 | 33 | 121.831 | | | | | |
| CONSUMO MATERIALES | | | 3.120 | | | * | | | 15.414 | | | 23.925 | | | 47.395 | | | | | |
| AGUA (m3) | | | | | | | | | | | | | | | | | | | | |
| EXPLOSIVOS ROMPEDORES (t) | | | | | | | | | | | | | | | | | | | | |
| PÓLVORA (t) | | | | | | | | | | | | | | | | | | | | |
| DETONADORES Y MULTIP.(miles) | | | | | | | | | | | | | | | | | | | | |
| CORDÓN DETONANTE (miles de m) | | | | | | | | | | | | | | | | | | | | |
| MECHA (miles de m) | | | | | | | | | | | | | | | | | | | | |
| ENTIBACIONES METÁLICAS (t) | | | | | | | | | | | | | | | | | | | | |
| ENTIBACIONES DE MADERA (m3) | | | | | | | | | | | | | | | | | | | | |
| REACTIVOS | | | | | | | | | | | | | | | | | | | | |
| LUBRICANTES | | | 620 | | | * | | | 2.759 | | | 1.649 | | | 6.084 | | | | | |
| REPUESTOS | | | 2.500 | | | * | | | 12.655 | | | 316 | | | 19.351 | | | | | |
| OTRAS MATERIAS | | | | | | | | | | | | 21.960 | | | 21.960 | | | | | |
| MINERAL DE OTRAS EXPLOTAC.(t) | | | | | | | | | | | | | | | | | | | | |
| ENERGÍA CONSUMIDA | | | 138.080 | | | * | | | 29.068 | | | 11.082 | | | 187.920 | | | | | |
| ENERG. ELECT. P. PROPIA (MWh) | | | | | | | | | | | | | | | | | | | | |
| ENERG. ELECT. ADQUIRIDA (MWh) | 25 | | 2.400 | | | | | | | 65 | | 5.032 | 90 | | 7.432 | | | | | |
| GASÓLEO (miles de litros) | 146 | | 135.610 | 9 | | * | 29 | | 26.068 | 6 | | 6.050 | 190 | | 177.418 | | | | | |
| FUEL-OIL (t) | | | | | | | | | | | | | | | | | | | | |
| GAS NATURAL (miles de Nm3) | | | | | | | | | | | | | | | | | | | | |
| OTROS CONSUMOS (GASOLINA, ...) | | | 70 | | | | | | 3.000 | | | | | | 3.070 | | | | | |
| CONTRATAS Y OTROS GASTOS | | | 42.650 | | | * | | | 14.500 | | | 121.277 | | | 217.117 | | | | | |
| INVERSIONES REALIZADAS | | | 950 | | | | | | | | | | | | 950 | | | | | |
| | | | kW | | | kW | | | kW | | | kW | | | kW | | | | | |
| POTENCIA INSTALADA | | | 18.784 | | | 414 | | | 669 | | | 2.338 | | | 22.205 | | | | | |
| MOTORES ELÉCTRICOS | | | 1.268 | | | | | | | | | 675 | | | 1.943 | | | | | |
| MOTORES DE EXPL. O COMBUSTIÓN | | | 17.404 | | | 405 | | | 669 | | | 1.648 | | | 20.126 | | | | | |
| OTRAS MÁQUINAS | | | 112 | | | 9 | | | | | | 15 | | | 136 | | | | | |
| | TONELADAS | EUROS | TONELADAS | EUROS | TONELADAS | EUROS | TONELADAS | EUROS | TONELADAS | EUROS | TONELADAS | EUROS | TONELADAS | EUROS | | | | | | |
| PRODUCCIÓN VENDIBLE | 226.888 | 674.166 | 21.690 | * | 36.841 | 111.683 | 24.525 | 255.180 | 309.944 | 1.131.262 | | | | | | | | | | |
| ARCILLA (t) | 226.888 | 674.166 | 21.690 | * | 36.841 | 111.683 | 24.525 | 255.180 | 309.944 | 1.131.262 | | | | | | | | | | |

TABLA 3.5 - EXTRACCIÓN DE PRODUCTOS DE CANTERA 2012.

| SUSTANCIA Nº DE EXPLOTACIONES | ARCILLA RIOJA (LA) | | 6 | | ARCILLA LA RIOJA | | 6 | | ARCILLA MURCIA | | 4 | | ARCILLA MURCIA | | 4 | | ARCILLA NAVARRA | | 2 | |
|--|--------------------|--------|--------|---------|------------------|--------|--------|---------|----------------|--------|--------|---------|----------------|--------|--------|---------|-----------------|--------|--------|--------|
| | MUJERES | | TOTAL | | MUJERES | | TOTAL | | MUJERES | | TOTAL | | MUJERES | | TOTAL | | MUJERES | | TOTAL | |
| | Contr. | Propia | Contr. | Propia | Contr. | Propia | Contr. | Propia | Contr. | Propia | Contr. | Propia | Contr. | Propia | Contr. | Propia | Contr. | Propia | Contr. | Propia |
| EMPLEO EN FIN DE AÑO | | | 7 | 11 | | | 7 | 11 | | | 7 | 10 | | | 7 | 10 | | | 3 | 9 |
| DIRECTIVOS Y PERSONAL TITULADO ADMINISTRATIVOS | | | 1 | | | | 1 | | | | 3 | 1 | | | 3 | 1 | | | | 2 |
| PERSONAL DE PRODUC. INTERIOR | | | | | | | | | | | | | | | | | | | | |
| PERSONAL DE PRODUC. EXTERIOR | | | 6 | 11 | | | 6 | 11 | | | 4 | 7 | | | 4 | 7 | | | 3 | 5 |
| ESTABLECIMIENTO DE BENEFICIO | | | | | | | | | | | | | | | | | | | | 2 |
| | UNIDADES | | EUROS | | UNIDADES | | EUROS | | UNIDADES | | EUROS | | UNIDADES | | EUROS | | UNIDADES | | EUROS | |
| | Contr. | Propia | Contr. | Propia | Contr. | Propia | Contr. | Propia | Contr. | Propia | Contr. | Propia | Contr. | Propia | Contr. | Propia | Contr. | Propia | Contr. | Propia |
| HORAS TRABAJADAS (miles) | 2 | 4 | | 85.971 | 2 | 4 | | 85.971 | 2 | 4 | | 62.225 | 2 | 4 | | 62.225 | 1 | 2 | | * |
| DIRECTIVOS Y PERSONAL TITULADO ADMINISTRATIVOS | | | | | | | | | | | | 350 | | | | 350 | | | | * |
| PERSONAL DE PRODUC. INTERIOR | | | | | | | | | | | | 1.585 | | | | 1.585 | | | | * |
| PERSONAL DE PRODUC. EXTERIOR | 2 | 4 | | 85.971 | 2 | 4 | | 85.971 | 1 | 4 | | 60.290 | 1 | 4 | | 60.290 | 1 | 1 | | * |
| ESTABLECIMIENTO DE BENEFICIO | | | | | | | | | | | | | | | | | | | | * |
| CONSUMO MATERIALES | | | | 22.513 | | | | 22.513 | | | | 16.045 | | | | 16.045 | | | | * |
| AGUA (m3) | | | | | | | | | | | 525 | 1.350 | | | 525 | 1.350 | | 978 | | * |
| EXPLOSIVOS ROMPEDORES (t) | | | | | | | | | | | 6 | 6.850 | | | 6 | 6.850 | | | | * |
| PÓLVORA (t) | | | | | | | | | | | | | | | | | | | | |
| DETONADORES Y MULTIP.(miles) | | | | | | | | | | | 0 | 1.680 | | | 0 | 1.680 | | | | * |
| CORDÓN DETONANTE (miles de m) | | | | | | | | | | | | | | | | | | | | * |
| MECHA (miles de m) | | | | | | | | | | | | | | | | | | | | * |
| ENTIBACIONES METÁLICAS (t) | | | | | | | | | | | | | | | | | | | | * |
| ENTIBACIONES DE MADERA (m3) | | | | | | | | | | | | | | | | | | | | * |
| REACTIVOS | | | | | | | | | | | | | | | | | | | | * |
| LUBRICANTES | | | | 5.349 | | | | 5.349 | | | | 2.340 | | | | 2.340 | | | | * |
| REPUESTOS | | | | 8.582 | | | | 8.582 | | | | 3.360 | | | | 3.360 | | | | * |
| OTRAS MATERIAS | | | | 8.582 | | | | 8.582 | | | | 465 | | | | 465 | | | | * |
| MINERAL DE OTRAS EXPLOTAC.(t) | | | | | | | | | | | | | | | | | | | | * |
| ENERGÍA CONSUMIDA | | | | 82.041 | | | | 82.041 | | | | 7.210 | | | | 7.210 | | | | * |
| ENERG. ELECT. P. PROPIA (MWh) | | | | | | | | | | | | | | | | | | | | * |
| ENERG. ELECT. ADQUIRIDA (MWh) | | | | | | | | | | | | | | | | | | 13 | | * |
| GASÓLEO (miles de litros) | | 86 | | 82.041 | | 86 | | 82.041 | | 8 | | 7.210 | | 8 | | 7.210 | | 33 | | * |
| FUEL-OIL (t) | | | | | | | | | | | | | | | | | | | | * |
| GAS NATURAL (miles de Nm3) | | | | | | | | | | | | | | | | | | | | * |
| OTROS CONSUMOS (GASOLINA, ...) | | | | | | | | | | | | | | | | | | | | * |
| CONTRATAS Y OTROS GASTOS | | | | 53.200 | | | | 53.200 | | | | 73.765 | | | | 73.765 | | | | * |
| INVERSIONES REALIZADAS | | | | | | | | | | | | | | | | | | | | * |
| | | | | kW | | | | kW | | | | kW | | | | kW | | | | kW |
| POTENCIA INSTALADA | | | | 2.948 | | | | 2.948 | | | | 1.812 | | | | 1.812 | | | | 8.048 |
| MOTORES ELÉCTRICOS | | | | | | | | | | | | | | | | | | | | 7.266 |
| MOTORES DE EXPL. O COMBUSTIÓN | | | | 2.948 | | | | 2.948 | | | | 1.812 | | | | 1.812 | | | | 782 |
| OTRAS MÁQUINAS | | | | | | | | | | | | | | | | | | | | |
| | TONELADAS | | EUROS | | TONELADAS | | EUROS | | TONELADAS | | EUROS | | TONELADAS | | EUROS | | TONELADAS | | EUROS | |
| PRODUCCIÓN VENDIBLE | 150.759 | | | 943.061 | 150.759 | | | 943.061 | 63.872 | | | 371.185 | 63.872 | | | 371.185 | 73.411 | | | * |
| ARCILLA (t) | 150.759 | | | 943.061 | 150.759 | | | 943.061 | 63.872 | | | 371.185 | 63.872 | | | 371.185 | 73.411 | | | * |

TABLA 3.5 - EXTRACCIÓN DE PRODUCTOS DE CANTERA 2012.

| SUSTANCIA Nº DE EXPLOTACIONES | ARCILLA NAVARRA | | ARCILLA ALICANTE | | ARCILLA CASTELLÓN - CASÍ | | ARCILLA VALENCIA - VALÉN | | ARCILLA VALENCIA | | | |
|--|-----------------|----------------|------------------|-----------|--------------------------|-----------|--------------------------|-----------|------------------|-----------|--------|-----------|
| | MUJERES | | MUJERES | | MUJERES | | MUJERES | | MUJERES | | | |
| | Contr. | Propia | Contr. | Propia | Contr. | Propia | Contr. | Propia | Contr. | Propia | | |
| EMPLEO EN FIN DE AÑO | 3 | | 9 | | 2 | | 10 | | 13 | | | |
| DIRECTIVOS Y PERSONAL TITULADO ADMINISTRATIVOS | | | 2 | | | | 4 | | 6 | | | |
| PERSONAL DE PRODUC. INTERIOR | | | | | | | 3 | | 4 | | | |
| PERSONAL DE PRODUC. EXTERIOR | 3 | | 5 | | 2 | | 3 | | 3 | | | |
| ESTABLECIMIENTO DE BENEFICIO | | | 2 | | | | 19 | | 24 | | | |
| | | | | | | | 38 | | 56 | | | |
| | | | | | | | 2 | | 2 | | | |
| | UNIDADES | | EUROS | | UNIDADES | | EUROS | | UNIDADES | | EUROS | |
| | Contr. | Propia | Contr. | Propia | Contr. | Propia | Contr. | Propia | Contr. | Propia | Contr. | Propia |
| HORAS TRABAJADAS (miles) | 1 | 2 | * | * | * | * | 37 | 86 | 6 | 15 | 43 | 101 |
| DIRECTIVOS Y PERSONAL TITULADO ADMINISTRATIVOS | | | * | * | * | * | 1 | 19 | 1 | 3 | 2 | 22 |
| PERSONAL DE PRODUC. INTERIOR | | | * | * | * | * | 4 | 103.464 | 1 | 1 | 5 | 108.464 |
| PERSONAL DE PRODUC. EXTERIOR | 1 | 1 | * | * | * | * | 36 | 59 | 5 | 11 | 41 | 70 |
| ESTABLECIMIENTO DE BENEFICIO | | | * | * | * | * | 3 | 99.244 | | | 3 | 99.244 |
| CONSUMO MATERIALES | | | * | * | * | * | | | | | | |
| AGUA (m3) | | 978 | * | * | * | * | 200 | 1.000 | 600 | 1.300 | 800 | 2.300 |
| EXPLOSIVOS ROMPEDORES (t) | | | * | * | * | * | 144 | 155.844 | | | 144 | 155.844 |
| PÓLVORA (t) | | | * | * | * | * | | | | | | |
| DETONADORES Y MULTIP.(miles) | | | * | * | * | * | 9 | 30.389 | | | 9 | 30.389 |
| CORDÓN DETONANTE (miles de m) | | | * | * | * | * | 10 | 7.114 | | | 10 | 7.114 |
| MECHA (miles de m) | | | * | * | * | * | | | | | | |
| ENTIBACIONES METÁLICAS (t) | | | * | * | * | * | | | | | | |
| ENTIBACIONES DE MADERA (m3) | | | * | * | * | * | | | | | | |
| REACTIVOS | | | * | * | * | * | | | | | | |
| LUBRICANTES | | | * | * | * | * | | 10.700 | | 8.150 | | 19.150 |
| REPUESTOS | | | * | * | * | * | | 401.858 | | 21.499 | | 423.457 |
| OTRAS MATERIAS | | | * | * | * | * | | 390.911 | | 14.245 | | 405.356 |
| MINERAL DE OTRAS EXPLOTAC.(t) | | | * | * | * | * | | | | | | |
| ENERGÍA CONSUMIDA | | | * | * | * | * | | | | | | |
| ENERG. ELECT. P. PROPIA (MWh) | | | * | * | * | * | | 1.520.901 | | 313.596 | | 1.839.611 |
| ENERG. ELECT. ADQUIRIDA (MWh) | | 13 | * | * | * | * | 546 | 76.788 | | | 546 | 76.788 |
| GASÓLEO (miles de litros) | | 33 | * | * | * | * | 1.597 | 1.444.113 | 330 | 313.596 | 1.932 | 1.762.823 |
| FUEL-OIL (t) | | | * | * | * | * | | | | | | |
| GAS NATURAL (miles de Nm3) | | | * | * | * | * | | | | | | |
| OTROS CONSUMOS (GASOLINA, ...) | | | * | * | * | * | | | | | | |
| CONTRATAS Y OTROS GASTOS | | | * | * | * | * | | | | | | |
| INVERSIONES REALIZADAS | | | * | * | * | * | | 2.778.171 | | 220.636 | | 2.998.807 |
| | | | * | * | * | * | | 204.503 | | 107.884 | | 312.387 |
| | | | kW | kW | kW | kW | | kW | | kW | | kW |
| POTENCIA INSTALADA | | | 8.048 | 5 | 17.201 | 8.809 | | 26.015 | | | | |
| MOTORES ELÉCTRICOS | | | 7.266 | 4 | 642 | | | 646 | | | | |
| MOTORES DE EXPL. O COMBUSTIÓN | | | 782 | 1 | 16.383 | 8.808 | | 25.192 | | | | |
| OTRAS MÁQUINAS | | | | | 176 | 1 | | 177 | | | | |
| | | | | | | | | | | | | |
| | TONELADAS | EUROSTONELADAS | EUROS | TONELADAS | EUROS | TONELADAS | EUROS | TONELADAS | EUROS | | | |
| PRODUCCIÓN VENDIBLE | 73.411 | * | 13.029 | * | 1.428.499 | 8.276.565 | 247.965 | 807.690 | 1.689.493 | 9.148.947 | | |
| ARCILLA (t) | 73.411 | * | 13.029 | * | 1.428.499 | 8.276.565 | 247.965 | 807.690 | 1.689.493 | 9.148.947 | | |

TABLA 3.5 - EXTRACCIÓN DE PRODUCTOS DE CANTERA 2012.

| SUSTANCIA Nº DE EXPLOTACIONES | TOTAL ARCILLA 253 | | | |
|---|----------------------|-----------|--------|------------|
| | MUJERES | | TOTAL | |
| | Contr. | Propia | Contr. | Propia |
| EMPLEO EN FIN DE AÑO | 4 | 35 | 272 | 535 |
| DIRECTIVOS Y PERSONAL TITULADO ADMINISTRATIVOS | 2 | 14 | 52 | 105 |
| PERSONAL DE PRODUC. INTERIOR | | 3 | 199 | 330 |
| PERSONAL DE PRODUC. EXTERIOR ESTABLECIMIENTO DE BENEFICIO | | 1 | 15 | 54 |
| | UNIDADES | | EUROS | |
| | Contr. | Propia | Contr. | Propia |
| HORAS TRABAJADAS (miles) | 174 | 372 | | 5.412.136 |
| DIRECTIVOS Y PERSONAL TITULADO ADMINISTRATIVOS | 16 | 53 | | 1.000.326 |
| PERSONAL DE PRODUC. INTERIOR | 4 | 19 | | 322.935 |
| PERSONAL DE PRODUC. EXTERIOR ESTABLECIMIENTO DE BENEFICIO | 130 | 252 | | 3.682.048 |
| | 22 | 48 | | 406.827 |
| CONSUMO MATERIALES | | | | 1.723.968 |
| AGUA (m3) | | 6.139 | | 12.652 |
| EXPLOSIVOS ROMPEDORES (t) | | 168 | | 183.725 |
| PÓLVORA (t) | | | | |
| DETONADORES Y MULTIP.(miles) | | 10 | | 32.485 |
| CORDÓN DETONANTE (miles de m) | | 15 | | 9.667 |
| MECHA (miles de m) | | | | |
| ENTIBACIONES METÁLICAS (t) | | | | |
| ENTIBACIONES DE MADERA (m3) | | | | |
| REACTIVOS | | | | |
| LUBRICANTES | | | | 171.006 |
| REPUESTOS | | | | 835.333 |
| OTRAS MATERIAS | | | | 479.100 |
| MINERAL DE OTRAS EXPLOTAC.(t) | | | | |
| ENERGÍA CONSUMIDA | | | | 4.691.081 |
| ENERG. ELECT. P. PROPIA (MWh) | | 1.754 | | |
| ENERG. ELECT. ADQUIRIDA (MWh) | | 2.035 | | 217.148 |
| GASÓLEO (miles de litros) | | 4.903 | | 4.461.318 |
| FUEL-OIL (t) | | 8 | | 6.520 |
| GAS NATURAL (miles de Nm3) | | | | |
| OTROS CONSUMOS (GASOLINA, ...) | | | | 6.095 |
| CONTRATAS Y OTROS GASTOS | | | | 6.000.156 |
| INVERSIONES REALIZADAS | | | | 1.402.565 |
| | | | | kW |
| POTENCIA INSTALADA | | | | 145.692 |
| MOTORES ELÉCTRICOS | | | | 15.788 |
| MOTORES DE EXPL. O COMBUSTIÓN | | | | 124.549 |
| OTRAS MÁQUINAS | | | | 5.355 |
| | TONELADAS | | EUROS | |
| PRODUCCIÓN VENDIBLE | | 7.205.445 | | 26.878.428 |
| ARCILLA (t) | | 7.205.445 | | 26.878.428 |

TABLA 3.5 - EXTRACCIÓN DE PRODUCTOS DE CANTERA 2012.

| SUSTANCIA Nº DE EXPLOTACIONES | ARENA SILÍCEA CÁDIZ | | | | ARENA SILÍCEA MÁLAGA | | | | ARENA SILÍCEA SEVILLA | | | | ARENA SILÍCEA ANDALUCÍA | | | | ARENA SILÍCEA TERUEL | | | |
|--|------------------------|--------|--------|--------|-------------------------|--------|--------|--------|--------------------------|--------|---------|--------|----------------------------|--------|--------|--------|-------------------------|--------|--------|--------|
| | MUJERES | | TOTAL | | MUJERES | | TOTAL | | MUJERES | | TOTAL | | MUJERES | | TOTAL | | MUJERES | | TOTAL | |
| | Contr. | Propia | Contr. | Propia | Contr. | Propia | Contr. | Propia | Contr. | Propia | Contr. | Propia | Contr. | Propia | Contr. | Propia | Contr. | Propia | Contr. | Propia |
| EMPLEO EN FIN DE AÑO | 5 | 5 | 47 | 34 | 1 | 6 | 2 | 1 | 6 | 8 | 7 | 6 | 54 | 48 | 1 | 1 | 16 | | | |
| DIRECTIVOS Y PERSONAL TITULADO ADMINISTRATIVOS | 2 | 1 | 6 | 9 | | | 2 | 1 | 4 | 1 | 4 | 1 | 10 | 10 | | | | | | |
| PERSONAL DE PRODUC. INTERIOR | | 3 | 10 | 4 | | 6 | | | 2 | 5 | | | 12 | 15 | | | 1 | 2 | | |
| PERSONAL DE PRODUC. EXTERIOR | 3 | | | | | | | | | | 3 | | | | | | | | | |
| ESTABLECIMIENTO DE BENEFICIO | | 1 | 31 | 17 | 1 | | | 1 | | 1 | | 1 | 32 | 18 | | | | 11 | | |
| | UNIDADES | | EUROS | | UNIDADES | | EUROS | | UNIDADES | | EUROS | | UNIDADES | | EUROS | | UNIDADES | | EUROS | |
| | Contr. | Propia | Contr. | Propia | Contr. | Propia | Contr. | Propia | Contr. | Propia | Contr. | Propia | Contr. | Propia | Contr. | Propia | Contr. | Propia | Contr. | Propia |
| HORAS TRABAJADAS (miles) | 40 | 56 | * | * | 2 | 12 | 3 | 3 | 122.680 | * | 45 | 71 | 1.149.266 | * | 2 | 30 | * | | | |
| DIRECTIVOS Y PERSONAL TITULADO ADMINISTRATIVOS | 5 | 15 | * | * | | | 3 | 1 | 44.340 | * | 8 | 16 | 311.380 | * | 2 | | * | | | |
| PERSONAL DE PRODUC. INTERIOR | | 6 | * | * | | | 1 | | 19.800 | * | | 7 | 120.269 | * | 4 | | * | | | |
| PERSONAL DE PRODUC. EXTERIOR | 8 | 6 | * | * | 12 | * | 1 | 2 | 38.740 | * | 9 | 20 | 186.080 | * | 2 | 2 | * | | | |
| ESTABLECIMIENTO DE BENEFICIO | 27 | 30 | * | * | 2 | | 1 | | 19.800 | * | 29 | 31 | 531.537 | * | 22 | | * | | | |
| CONSUMO MATERIALES | | | * | * | | | | | 15.250 | * | | | 23.150 | * | | | * | | | |
| AGUA (m3) | | | | | | | | | | | | | | | | | | | | |
| EXPLOSIVOS ROMPEDORES (t) | | | | | | | | | | | | | | | | | | | | |
| PÓLVORA (t) | | | | | | | | | | | | | | | | | | | | |
| DETONADORES Y MULTIP.(miles) | | | | | | | | | | | | | | | | | | | | |
| CORDÓN DETONANTE (miles de m) | | | | | | | | | | | | | | | | | | | | |
| MECHA (miles de m) | | | | | | | | | | | | | | | | | | | | |
| ENTIBACIONES METÁLICAS (t) | | | | | | | | | | | | | | | | | | | | |
| ENTIBACIONES DE MADERA (m3) | | | | | | | | | | | | | | | | | | | | |
| REACTIVOS | | | | | | | | | | | | | | | | | | | | |
| LUBRICANTES | | | * | * | | | | | 6.250 | * | | | 10.150 | * | | | * | | | |
| REPUESTOS | | | * | * | | | | | 7.250 | * | | | 11.250 | * | | | * | | | |
| OTRAS MATERIAS | | | | | | | | | 1.750 | * | | | 1.750 | * | | | * | | | |
| MINERAL DE OTRAS EXPLOTAC.(t) | | | | | | | | | | * | | | | * | | | * | | | |
| ENERGÍA CONSUMIDA | | | * | * | | | | | 61.650 | * | | | 1.036.026 | * | | | * | | | |
| ENERG. ELECT. P. PROPIA (MWh) | | | | | 377 | | | | | | 377 | | | | | | | | | |
| ENERG. ELECT. ADQUIRIDA (MWh) | 3.207 | | * | * | | | | | | | 3.207 | | 380.190 | | 139 | | * | | | |
| GASÓLEO (miles de litros) | 381 | | * | * | 13 | * | 84 | | 61.650 | * | 478 | | 368.668 | | 57 | | * | | | |
| FUEL-OIL (t) | 195 | | * | * | | | | | | * | 195 | | 193.027 | | | | * | | | |
| GAS NATURAL (miles de Nm3) | 2.078 | | * | * | | | | | | * | 2.078 | | 94.141 | | | | * | | | |
| OTROS CONSUMOS (GASOLINA, ...) | | | | | | | | | | * | | | | | | | * | | | |
| CONTRATAS Y OTROS GASTOS | | | * | * | | | | | 25.384 | * | | | 1.642.378 | * | | | * | | | |
| INVERSIONES REALIZADAS | | | * | * | | | | | 67.050 | * | | | 10.898.366 | * | | | * | | | |
| | | | kW | kW | | | | | kW | kW | | | kW | kW | | | kW | | | |
| POTENCIA INSTALADA | | | 8.148 | 1.123 | | | | | 2.778 | 12.049 | | | 525 | | | | | | | |
| MOTORES ELÉCTRICOS | | | 4.843 | 377 | | | | | 1.020 | 6.240 | | | 70 | | | | | | | |
| MOTORES DE EXPL. O COMBUSTIÓN | | | 3.305 | 746 | | | | | 1.758 | 5.809 | | | 395 | | | | | | | |
| OTRAS MÁQUINAS | | | | | | | | | | | | | 60 | | | | | | | |
| | TONELADAS | | EUROS | | TONELADAS | | EUROS | | TONELADAS | | EUROS | | TONELADAS | | EUROS | | TONELADAS | | EUROS | |
| PRODUCCIÓN VENDIBLE | 335.224 | | * | * | 46.731 | * | 58.762 | * | 549.227 | * | 440.717 | * | 3.088.605 | * | 45.206 | * | | * | | |
| ARENA Y GRAVA (t) | | | | | 30.000 | * | | * | | * | 30.000 | * | 105.000 | * | | * | | * | | |
| ARENA SILÍCEA (t) | 335.224 | | * | * | 16.731 | * | 58.762 | * | 549.227 | * | 410.717 | * | 2.983.605 | * | 45.206 | * | | * | | |

TABLA 3.5 - EXTRACCIÓN DE PRODUCTOS DE CANTERA 2012.

| SUSTANCIA Nº DE EXPLOTACIONES | ARENA SILÍCEA CANTABRIA | | ARENA SILÍCEA BURGOS | | ARENA SILÍCEA LEÓN | | ARENA SILÍCEA PALENCIA | | ARENA SILÍCEA SALAMANCA | | | | | | | | | |
|--|----------------------------|--------|-------------------------|--------|-----------------------|--------|---------------------------|--------|----------------------------|--------|-----------|--------|----------|--------|-----------|--------|--------|--|
| | MUJERES | | MUJERES | | MUJERES | | MUJERES | | MUJERES | | | | | | | | | |
| | Contr. | Propia | Contr. | Propia | Contr. | Propia | Contr. | Propia | Contr. | Propia | | | | | | | | |
| EMPLEO EN FIN DE AÑO | 6 | | 4 | | 7 | | 86 | | 11 | | 5 | | 4 | | | | | |
| DIRECTIVOS Y PERSONAL TITULADO ADMINISTRATIVOS | | | 1 | | 1 | | 8 | | 2 | | 1 | | 2 | | | | | |
| PERSONAL DE PRODUC. INTERIOR | | | | | 6 | | 6 | | 1 | | | | | | | | | |
| PERSONAL DE PRODUC. EXTERIOR | | | 2 | | | | 15 | | 4 | | 1 | | 2 | | | | | |
| ESTABLECIMIENTO DE BENEFICIO | 6 | | 1 | | | | 57 | | 4 | | 1 | | | | | | | |
| | UNIDADES | | EUROS | | UNIDADES | | EUROS | | UNIDADES | | EUROS | | UNIDADES | | EUROS | | | |
| | Contr. | Propia | Contr. | Propia | Contr. | Propia | Contr. | Propia | Contr. | Propia | Contr. | Propia | Contr. | Propia | Contr. | Propia | | |
| HORAS TRABAJADAS (miles) | 6 | | * | | 136 | | 2.438.210 | | 16 | | * | | 1 | | * | | | |
| DIRECTIVOS Y PERSONAL TITULADO ADMINISTRATIVOS | 2 | | * | | 13 | | 369.170 | | 2 | | * | | 3 | | * | | | |
| PERSONAL DE PRODUC. INTERIOR | | | | | 10 | | 147.001 | | 1 | | * | | | | | | | |
| PERSONAL DE PRODUC. EXTERIOR | 2 | | * | | 18 | | 337.374 | | 6 | | * | | 3 | | * | | | |
| ESTABLECIMIENTO DE BENEFICIO | 2 | | * | | 94 | | 1.584.665 | | 7 | | * | | | | | | | |
| CONSUMO MATERIALES | | | * | | | | 954.366 | | | | * | | | | * | | | |
| AGUA (m3) | | | | | | | | | 4.000 | | * | | 840 | | * | | | |
| EXPLOSIVOS ROMPEDORES (t) | | | | | | | | | | | | | | | | | | |
| PÓLVORA (t) | | | | | | | | | | | | | | | | | | |
| DETONADORES Y MULTIP.(miles) | | | | | | | | | | | | | | | | | | |
| CORDÓN DETONANTE (miles de m) | | | | | | | | | | | | | | | | | | |
| MECHA (miles de m) | | | | | | | | | | | | | | | | | | |
| ENTIBACIONES METÁLICAS (t) | | | | | | | 92.442 | | | | | | | | | | | |
| ENTIBACIONES DE MADERA (m3) | | | | | | | 21.100 | | | | * | | | | * | | | |
| REACTIVOS | | | | | | | 828.824 | | | | * | | | | * | | | |
| LUBRICANTES | | | | | | | 12.000 | | | | * | | | | * | | | |
| REPUESTOS | | | | | | | | | | | | | | | | | | |
| OTRAS MATERIAS | | | | | | | | | | | | | | | | | | |
| MINERAL DE OTRAS EXPLOTAC.(t) | | | | | | | | | | | | | | | | | | |
| ENERGÍA CONSUMIDA | | | * | | | | 2.078.229 | | | | * | | | | * | | | |
| ENERG. ELECT. P. PROPIA (MWh) | | | | | | | | | 250 | | | | | | | | | |
| ENERG. ELECT. ADQUIRIDA (MWh) | 10 | | * | | 10.634 | | 1.148.681 | | 19 | | * | | 13 | | * | | | |
| GASÓLEO (miles de litros) | 57 | | * | | 697 | | 584.644 | | 201 | | * | | 6 | | * | | | |
| FUEL-OIL (t) | | | | | 500 | | 342.104 | | | | | | | | 16 | | | |
| GAS NATURAL (miles de Nm3) | | | | | | | | | | | | | | | | | | |
| OTROS CONSUMOS (GASOLINA, ...) | | | | | | | 2.800 | | | | | | | | | | | |
| CONTRATAS Y OTROS GASTOS | | | * | | | | 15.500 | | | | * | | | | * | | | |
| INVERSIONES REALIZADAS | | | * | | | | 462.547 | | | | * | | | | * | | | |
| | | | kW | | | | kW | | | | kW | | | | kW | | | |
| POTENCIA INSTALADA | | | 2.052 | | | | 14.760 | | | | 2.169 | | | | 1.230 | | | |
| MOTORES ELÉCTRICOS | | | 169 | | | | 6.995 | | | | 882 | | | | 55 | | | |
| MOTORES DE EXPL. O COMBUSTIÓN | | | 1.883 | | | | 4.994 | | | | 1.287 | | | | 1.175 | | | |
| OTRAS MÁQUINAS | | | | | | | 2.771 | | | | | | | | 566 | | | |
| | TONELADAS | | EUROSTONELADAS | | EUROS | | TONELADAS | | EUROS | | TONELADAS | | EUROS | | TONELADAS | | EUROS | |
| PRODUCCIÓN VENDIBLE | 45.608 | | * | | 1.068.209 | | 10.612.659 | | 36.887 | | * | | 1.293 | | * | | 25.164 | |
| ARENA Y GRAVA (t) | | | | | | | | | 1.700 | | * | | | | * | | 25.164 | |
| ARENA SILÍCEA (t) | 45.608 | | * | | 1.068.209 | | 10.612.659 | | 35.187 | | * | | 1.293 | | * | | | |

TABLA 3.5 - EXTRACCIÓN DE PRODUCTOS DE CANTERA 2012.

| SUSTANCIA Nº DE EXPLOTACIONES | ARENA SILÍCEA SEGOVIA | | | ARENA SILÍCEA SORIA | | | ARENA SILÍCEA VALLADOLID | | | ARENA SILÍCEA CASTILLA Y LEÓN | | | ARENA SILÍCEA ALBACETE | | |
|--|--------------------------|---------|-------------------|------------------------|-------------------|-----------------|-----------------------------|------------|-------------------|----------------------------------|-------------------|-----------------|---------------------------|--------|--|
| | 3 | | 2 | | 1 | | 17 | | 2 | | | | | | |
| | MUJERES Contr. | Propia | MUJERES Contr. | Propia | MUJERES Contr. | Propia | MUJERES Contr. | Propia | MUJERES Contr. | Propia | MUJERES Contr. | Propia | MUJERES Contr. | Propia | |
| EMPLEO EN FIN DE AÑO | | | | | | | | | | | | | | | |
| DIRECTIVOS Y PERSONAL TITULADO ADMINISTRATIVOS | | | | | | | | | | | | | | | |
| PERSONAL DE PRODUC. INTERIOR | | | | | | | | | | | | | | | |
| PERSONAL DE PRODUC. EXTERIOR | | | | | | | | | | | | | | | |
| ESTABLECIMIENTO DE BENEFICIO | | | | | | | | | | | | | | | |
| | UNIDADES Contr. | Propia | EUROS Propia | UNIDADES Contr. | Propia | EUROS Propia | UNIDADES Contr. | Propia | EUROS Propia | UNIDADES Contr. | Propia | EUROS Propia | UNIDADES Contr. | Propia | |
| HORAS TRABAJADAS (miles) | 1 | 6 | 87.000 | 1 | * | * | 1 | 163 | 2.821.825 | 2 | * | * | | * | |
| DIRECTIVOS Y PERSONAL TITULADO ADMINISTRATIVOS | | 1 | 12.500 | | | | | 16 | 424.880 | | | * | | * | |
| PERSONAL DE PRODUC. INTERIOR | | | | | | | | 11 | 159.001 | | | * | | * | |
| PERSONAL DE PRODUC. EXTERIOR | 1 | 5 | 74.500 | 1 | * | * | 1 | 33 | 547.871 | 2 | * | * | | * | |
| ESTABLECIMIENTO DE BENEFICIO | | | | | | | | 101 | 1.690.073 | | | * | | * | |
| CONSUMO MATERIALES | | | 13.200 | | | * | | | 987.411 | | | * | | * | |
| AGUA (m3) | | | | | | | | 4.840 | 900 | | | | | | |
| EXPLOSIVOS ROMPEDORES (t) | | | | | | | | | | | | | | | |
| PÓLVORA (t) | | | | | | | | | | | | | | | |
| DETONADORES Y MULTIP.(miles) | | | | | | | | | | | | | | | |
| CORDÓN DETONANTE (miles de m) | | | | | | | | | | | | | | | |
| MECHA (miles de m) | | | | | | | | | | | | | | | |
| ENTIBACIONES METÁLICAS (t) | | | | | | | | | | | | | | | |
| ENTIBACIONES DE MADERA (m3) | | | | | | | | | | | | | | | |
| REACTIVOS | | | | | | | | | 92.442 | | | | | | |
| LUBRICANTES | | | 1.200 | | * | * | | | 26.656 | | | * | | * | |
| REPUESTOS | | | 11.000 | | * | * | | | 852.281 | | | * | | * | |
| OTRAS MATERIAS | | | 1.000 | | | * | | | 15.132 | | | | | | |
| MINERAL DE OTRAS EXPLOTAC.(t) | | | | | | | | | | | | | | | |
| ENERGÍA CONSUMIDA | | | 84.000 | | | * | | | 2.298.797 | | | * | | * | |
| ENERG. ELECT. P. PROPIA (MWh) | | | | | | | | 250 | | | | | | | |
| ENERG. ELECT. ADQUIRIDA (MWh) | | | | | | | | 10.666 | 1.155.396 | | | | | | |
| GASÓLEO (miles de litros) | 82 | 84.000 | | 7 | * | * | 2 | 1.011 | 798.497 | 43 | * | * | | * | |
| FUEL-OIL (t) | | | | | | | | 500 | 342.104 | | | | | | |
| GAS NATURAL (miles de Nm3) | | | | | | | | | | | | | | | |
| OTROS CONSUMOS (GASOLINA, ...) | | | | | | | | | 2.800 | | | | | | |
| CONTRATAS Y OTROS GASTOS | | | 18.000 | | | | | | 75.647 | | | | | | |
| INVERSIONES REALIZADAS | | | | | | | | | 465.447 | | | | | | |
| | | | kW | | | kW | | | kW | | | | | kW | |
| POTENCIA INSTALADA | | | 1.612 | | | 1.365 | | | 243 | | | | | 21.945 | |
| MOTORES ELÉCTRICOS | | | | | | | | | | | | | | 7.932 | |
| MOTORES DE EXPL. O COMBUSTIÓN | | | 1.612 | | | 1.365 | | | 243 | | | | | 11.242 | |
| OTRAS MÁQUINAS | | | | | | | | | | | | | | 2.771 | |
| | TONELADAS | EUROS | TONELADAS | EUROS | TONELADAS | EUROS | TONELADAS | EUROS | TONELADAS | EUROS | TONELADAS | EUROS | TONELADAS | EUROS | |
| PRODUCCIÓN VENDIBLE | 69.000 | 327.000 | 7.253 | * | 5.312 | * | 1.213.118 | 11.456.094 | 9.000 | * | | * | | * | |
| ARENA Y GRAVA (t) | | | | | | | 26.864 | 124.288 | | | | | | | |
| ARENA SILÍCEA (t) | 69.000 | 327.000 | 7.253 | * | 5.312 | * | 1.186.254 | 11.331.806 | 9.000 | * | | * | | * | |

TABLA 3.5 - EXTRACCIÓN DE PRODUCTOS DE CANTERA 2012.

| SUSTANCIA Nº DE EXPLOTACIONES | ARENA SILÍCEA CASTILLA-LA MANCHA 2 | | | | ARENA SILÍCEA BARCELONA 3 | | | | ARENA SILÍCEA TARRAGONA 1 | | | | ARENA SILÍCEA CATALUÑA 4 | | | | ARENA SILÍCEA ÁLAVA 1 | | | |
|--|---------------------------------------|--------|----------------|-----------|------------------------------|-----------|-----------|--------|------------------------------|--------|-----------|---------|-----------------------------|-----------|---------|--------|--------------------------|--------|--------|-----------|
| | MUJERES | | TOTAL | | MUJERES | | TOTAL | | MUJERES | | TOTAL | | MUJERES | | TOTAL | | MUJERES | | TOTAL | |
| | Contr. | Propia | Contr. | Propia | Contr. | Propia | Contr. | Propia | Contr. | Propia | Contr. | Propia | Contr. | Propia | Contr. | Propia | Contr. | Propia | Contr. | Propia |
| EMPLEO EN FIN DE AÑO | | | | 5 | | 11 | 16 | | | 10 | 6 | | | 21 | 22 | | | 1 | | 5 |
| DIRECTIVOS Y PERSONAL TITULADO ADMINISTRATIVOS | | | | 2 | | 1 | 3 | | | 1 | 1 | | | 2 | 4 | | | 1 | | 1 |
| PERSONAL DE PRODUC. INTERIOR | | | | 1 | | | 2 | | | | 1 | | | | 3 | | | 1 | | 1 |
| PERSONAL DE PRODUC. EXTERIOR | | | | 2 | | 9 | 3 | | | | 4 | | | 9 | 7 | | | | | 1 |
| ESTABLECIMIENTO DE BENEFICIO | | | | | | 1 | 8 | | | 9 | | | | 10 | 8 | | | | | 2 |
| | UNIDADES | | EUROS | | UNIDADES | | EUROS | | UNIDADES | | EUROS | | UNIDADES | | EUROS | | UNIDADES | | EUROS | |
| | Contr. | Propia | Contr. | Propia | Contr. | Propia | Contr. | Propia | Contr. | Propia | Contr. | Propia | Contr. | Propia | Contr. | Propia | Contr. | Propia | Contr. | Propia |
| HORAS TRABAJADAS (miles) | | 2 | | * | 4 | 20 | 393.858 | | 4 | 11 | | * | 8 | 31 | 635.246 | | 9 | | * | |
| DIRECTIVOS Y PERSONAL TITULADO ADMINISTRATIVOS | | | | * | 1 | 2 | 58.230 | | 1 | 2 | | * | 2 | 4 | 107.230 | | 2 | | * | |
| PERSONAL DE PRODUC. INTERIOR | | | | * | | 2 | 31.250 | | | 2 | | * | | 4 | 61.250 | | 2 | | * | |
| PERSONAL DE PRODUC. EXTERIOR | | 2 | | * | 3 | 2 | 35.070 | | | 7 | | * | 3 | 9 | 197.458 | | 2 | | * | |
| ESTABLECIMIENTO DE BENEFICIO | | | | | | 14 | 269.308 | | 3 | | | | 3 | 14 | 269.308 | | 4 | | * | |
| CONSUMO MATERIALES | | | | * | | | 89.256 | | | | | * | | | 162.572 | | | | | * |
| AGUA (m3) | | | | | | 602 | 611 | | 602 | | * | | 1.204 | 1.222 | | | | | | * |
| EXPLOSIVOS ROMPEDORES (t) | | | | | | | | | | | | | | | | | | | | |
| PÓLVORA (t) | | | | | | | | | | | | | | | | | | | | |
| DETONADORES Y MULTIP.(miles) | | | | | | | | | | | | | | | | | | | | |
| CORDÓN DETONANTE (miles de m) | | | | | | | | | | | | | | | | | | | | |
| MECHA (miles de m) | | | | | | | | | | | | | | | | | | | | |
| ENTIBACIONES METÁLICAS (t) | | | | | | | | | | | | | | | | | | | | |
| ENTIBACIONES DE MADERA (m3) | | | | | | | | | | | | | | | | | | | | |
| REACTIVOS | | | | | | | | | | | | | | | | | | | | |
| LUBRICANTES | | | | * | | | 1.740 | | | | | * | | | 1.740 | | | | | * |
| REPUESTOS | | | | * | | | 11.200 | | | | | * | | | 11.200 | | | | | * |
| OTRAS MATERIAS | | | | | | | 75.705 | | | | | * | | | 148.410 | | | | | * |
| MINERAL DE OTRAS EXPLOTAC.(t) | | | | | | | | | | | | | | | | | | | | |
| ENERGÍA CONSUMIDA | | | | * | | | 374.832 | | | | | * | | | 450.741 | | | | | * |
| ENERG. ELECT. P. PROPIA (MWh) | | | | | | | | | | | | | | | | | | | | |
| ENERG. ELECT. ADQUIRIDA (MWh) | | | | | | 364 | 71.542 | | 332 | | * | | 696 | 134.001 | | 2.971 | | | | * |
| GASÓLEO (miles de litros) | | 43 | | * | | 69 | 78.262 | | 17 | | * | | 86 | 91.712 | | 715 | | | | * |
| FUEL-OIL (t) | | | | | | | | | | | | | | | | 442 | | | | * |
| GAS NATURAL (miles de Nm3) | | | | | | 5.154 | 225.028 | | | | | | 5.154 | 225.028 | | | | | | * |
| OTROS CONSUMOS (GASOLINA, ...) | | | | | | | | | | | | | | | | | | | | |
| CONTRATAS Y OTROS GASTOS | | | | | | | 181.063 | | | | | * | | | 362.032 | | | | | * |
| INVERSIONES REALIZADAS | | | | | | | 45.300 | | | | | * | | | 70.300 | | | | | * |
| | | | | kW | | | kW | | | | kW | | | kW | | | | | | kW |
| POTENCIA INSTALADA | | | | 1.719 | | | 2.071 | | | | 998 | | | 3.069 | | | | | | 6.569 |
| MOTORES ELÉCTRICOS | | | | | | | 574 | | | | 350 | | | 924 | | | | | | 1.525 |
| MOTORES DE EXPL. O COMBUSTIÓN | | | | 1.719 | | | 1.497 | | | | 648 | | | 2.145 | | | | | | 5.044 |
| OTRAS MÁQUINAS | | | | | | | | | | | | | | | | | | | | |
| | TONELADAS | | EUROSTONELADAS | | EUROS | | TONELADAS | | EUROS | | TONELADAS | | EUROSTONELADAS | | EUROS | | | | | |
| PRODUCCIÓN VENDIBLE | | 9.000 | | * | 89.761 | 1.181.051 | | 42.010 | | * | | 131.771 | 1.980.352 | | 351.504 | | | | * | |
| ARENA Y GRAVA (t) | | | | | | | | | | | | | | | | | | | | |
| ARENA SILÍCEA (t) | | 9.000 | | * | 89.761 | 1.181.051 | | 42.010 | | * | | 131.771 | 1.980.352 | | 351.504 | | | | * | |

TABLA 3.5 - EXTRACCIÓN DE PRODUCTOS DE CANTERA 2012.

| SUSTANCIA Nº DE EXPLOTACIONES | ARENA SILÍCEA VIZCAYA | | ARENA SILÍCEA PAÍS VASCO | | TOTAL ARENA SILÍCEA | | | |
|--|--------------------------|-----------------|-----------------------------|-----------------|---------------------|-----------------|--------------------|-----------------|
| | 1 | | 2 | | 42 | | | |
| | MUJERES Contr. | TOTAL Propia | MUJERES Contr. | TOTAL Propia | MUJERES Contr. | Propia | TOTAL Contr. | Propia |
| EMPLEO EN FIN DE AÑO | | 3 | 1 | 8 | 7 | 16 | 88 | 231 |
| DIRECTIVOS Y PERSONAL TITULADO ADMINISTRATIVOS | | 1 | 1 | 2 | 4 | 3 | 14 | 36 |
| PERSONAL DE PRODUC. INTERIOR | | | | 1 | | 12 | | 21 |
| PERSONAL DE PRODUC. EXTERIOR | | 1 | | 2 | 3 | | 26 | 70 |
| ESTABLECIMIENTO DE BENEFICIO | | 1 | | 3 | | 1 | 48 | 104 |
| | UNIDADES Contr. | EUROS Propia | UNIDADES Contr. | EUROS Propia | UNIDADES Contr. | EUROS Propia | UNIDADES Contr. | EUROS Propia |
| HORAS TRABAJADAS (miles) | 4 | * | 13 | * | 56 | 329 | 5.554.759 | |
| DIRECTIVOS Y PERSONAL TITULADO ADMINISTRATIVOS | | * | 2 | * | 10 | 44 | 975.267 | |
| PERSONAL DE PRODUC. INTERIOR | | | 2 | * | | 28 | 433.445 | |
| PERSONAL DE PRODUC. EXTERIOR | 2 | * | 4 | * | 15 | 81 | 1.232.349 | |
| ESTABLECIMIENTO DE BENEFICIO | 2 | * | 6 | * | 32 | 177 | 2.913.698 | |
| CONSUMO MATERIALES | | * | | * | | | 1.461.119 | |
| AGUA (m3) | | | | | 6.044 | | 2.122 | |
| EXPLOSIVOS ROMPEDORES (t) | | | | | | | | |
| PÓLVORA (t) | | | | | | | | |
| DETONADORES Y MULTIP.(miles) | | | | | | | | |
| CORDÓN DETONANTE (miles de m) | | | | | | | | |
| MECHA (miles de m) | | | | | | | | |
| ENTIBACIONES METÁLICAS (t) | | | | | | | | 93.881 |
| ENTIBACIONES DE MADERA (m3) | | | | | | | | 51.691 |
| REACTIVOS | | | | | | | | 1.133.474 |
| LUBRICANTES | | * | | * | | | | 179.951 |
| REPUESTOS | | * | | * | | | | |
| OTRAS MATERIAS | | | | | | | | |
| MINERAL DE OTRAS EXPLOTAC.(t) | | | | | | | | |
| ENERGÍA CONSUMIDA | | * | | * | | | 5.495.466 | |
| ENERG. ELECT. P. PROPIA (MWh) | | | | | 639 | | | |
| ENERG. ELECT. ADQUIRIDA (MWh) | 25 | * | 2.996 | * | 17.844 | | 2.142.588 | |
| GASÓLEO (miles de litros) | 15 | * | 730 | * | 2.536 | | 2.288.233 | |
| FUEL-OIL (t) | | | 442 | * | 1.137 | | 738.476 | |
| GAS NATURAL (miles de Nm3) | | | | | 7.232 | | 319.169 | |
| OTROS CONSUMOS (GASOLINA, ...) | | | | | | | 7.000 | |
| CONTRATAS Y OTROS GASTOS | | | | * | | | 2.815.074 | |
| INVERSIONES REALIZADAS | | | | | | | 11.564.666 | |
| | | kW | | kW | | | kW | |
| POTENCIA INSTALADA | | 611 | | 7.180 | | | 51.307 | |
| MOTORES ELÉCTRICOS | | 90 | | 1.615 | | | 17.740 | |
| MOTORES DE EXPL. O COMBUSTIÓN | | 521 | | 5.565 | | | 30.724 | |
| OTRAS MÁQUINAS | | | | | | | 2.843 | |
| | TONELADAS | EUROS | TONELADAS | EUROS | TONELADAS | EUROS | TONELADAS | EUROS |
| PRODUCCIÓN VENDIBLE | 9.650 | * | 361.154 | * | 2.287.343 | | 24.765.364 | |
| ARENA Y GRAVA (t) | | | | | 56.864 | | 229.288 | |
| ARENA SILÍCEA (t) | 9.650 | * | 361.154 | * | 2.230.479 | | 24.536.076 | |

TABLA 3.5 - EXTRACCIÓN DE PRODUCTOS DE CANTERA 2012.

| SUSTANCIA Nº DE EXPLOTACIONES | ARENA Y GRAVA ALMERÍA 16 | | | | ARENA Y GRAVA CÁDIZ 22 | | | | ARENA Y GRAVA CÓRDOBA 21 | | | | ARENA Y GRAVA GRANADA 4 | | | | ARENA Y GRAVA HUELVA 30 | | | |
|---|-----------------------------|-----------|-----------|-----------|---------------------------|-----------|-----------|---------|-----------------------------|-----------|-----------|---------|----------------------------|---------|---------|---------|----------------------------|--------|--------|--------|
| | MUJERES | | TOTAL | | MUJERES | | TOTAL | | MUJERES | | TOTAL | | MUJERES | | TOTAL | | MUJERES | | TOTAL | |
| | Contr. | Propia | Contr. | Propia | Contr. | Propia | Contr. | Propia | Contr. | Propia | Contr. | Propia | Contr. | Propia | Contr. | Propia | Contr. | Propia | Contr. | Propia |
| EMPLEO EN FIN DE AÑO | | | 6 | 57 | 4 | 7 | 16 | 84 | | | 13 | 55 | 2 | 9 | 3 | 5 | 14 | 59 | | |
| DIRECTIVOS Y PERSONAL TITULADO ADMINISTRATIVOS | | | 6 | 6 | 4 | 2 | 7 | 6 | | | 5 | 3 | 1 | | 3 | 1 | 7 | 6 | | |
| PERSONAL DE PRODUC. INTERIOR | | | | | | | | | | | | | | | | | | | | |
| PERSONAL DE PRODUC. EXTERIOR | | | | 44 | | | 9 | 64 | | | 7 | 46 | | 7 | | | | 4 | 42 | |
| ESTABLECIMIENTO DE BENEFICIO | | | | 4 | | | | 9 | | | 1 | 4 | | 1 | 2 | | | | 3 | 4 |
| | UNIDADES | EUROS | UNIDADES | EUROS | UNIDADES | EUROS | UNIDADES | EUROS | UNIDADES | EUROS | UNIDADES | EUROS | UNIDADES | EUROS | | | | | | |
| | Contr. | Propia | Contr. | Propia | Contr. | Propia | Contr. | Propia | Contr. | Propia | Contr. | Propia | Contr. | Propia | | | | | | |
| HORAS TRABAJADAS (miles) | 3 | 48 | 543.750 | 13 | 120 | 1.123.227 | 12 | 58 | 1.014.557 | 14 | 198.434 | 8 | 68 | 722.872 | | | | | | |
| DIRECTIVOS Y PERSONAL TITULADO ADMINISTRATIVOS | 3 | 2 | 39.300 | 3 | 4 | 49.350 | 1 | 3 | 65.000 | | | 1 | 7 | 64.310 | | | | | | |
| PERSONAL DE PRODUC. INTERIOR | | | 1 | 12.350 | | | 4 | 59.210 | | | 2 | 35.000 | | | 6 | 63.754 | | | | |
| PERSONAL DE PRODUC. EXTERIOR | | | 40 | 449.560 | 10 | 99 | 924.170 | 9 | 47 | 824.413 | 10 | 144.168 | 1 | 51 | 549.144 | | | | | |
| ESTABLECIMIENTO DE BENEFICIO | | | 4 | 42.540 | | | 12 | 90.497 | 2 | 5 | 90.144 | 4 | 54.266 | 5 | 4 | 45.664 | | | | |
| CONSUMO MATERIALES | | | | 70.142 | | | 147.922 | | | 349.195 | | | 38.264 | | | 74.547 | | | | |
| AGUA (m3) | | | 110 | 235 | | | | | | | 652 | 652 | | | | | | | | |
| EXPLOSIVOS ROMPEDORES (t) | | | | | | | | | | | | | | | | | | | | |
| PÓLVORA (t) | | | | | | | | | | | | | | | | | | | | |
| DETONADORES Y MULTIP.(miles) | | | | | | | | | | | | | | | | | | | | |
| CORDÓN DETONANTE (miles de m) | | | | | | | | | | | | | | | | | | | | |
| MECHA (miles de m) | | | | | | | | | | | | | | | | | | | | |
| ENTIBACIONES METÁLICAS (t) | | | | | | | | | | | | | | | | | | | | |
| ENTIBACIONES DE MADERA (m3) | | | | | | | | | | | | | | | | | | | | |
| REACTIVOS | | | | | | | | | | | | | | | | | | | | |
| LUBRICANTES | | | | 19.719 | | | 22.397 | | | 69.635 | | | 2.545 | | | 29.030 | | | | |
| REPUESTOS | | | | 42.038 | | | 113.300 | | | 210.989 | | | 27.435 | | | 41.257 | | | | |
| OTRAS MATERIAS | | | | 8.150 | | | 12.225 | | | 68.571 | | | 7.632 | | | 4.260 | | | | |
| MINERAL DE OTRAS EXPLOTAC.(t) | | | | | | | | | | | | | | | | | | | | |
| ENERGÍA CONSUMIDA | | | | 354.646 | | | 584.406 | | | 1.158.701 | | | 126.890 | | | 538.722 | | | | |
| ENERG. ELECT. P. PROPIA (MWh) | | | 100 | | | | 86 | | 25.016 | | | | | | | | | | | |
| ENERG. ELECT. ADQUIRIDA (MWh) | | | 658 | 104.100 | | | 663 | 42.210 | 1.451 | 221.480 | 325 | 38.550 | 845 | 160.805 | | | | | | |
| GASÓLEO (miles de litros) | | | 298 | 250.546 | | | 730 | 542.196 | 1.033 | 937.221 | 85 | 85.140 | 518 | 375.957 | | | | | | |
| FUEL-OIL (t) | | | | | | | | | | | | | 1 | 1.000 | | | | | | |
| GAS NATURAL (miles de Nm3) | | | | | | | | | | | | | | | | | | | | |
| OTROS CONSUMOS (GASOLINA, ...) | | | | | | | | | | | | | 3.200 | 960 | | | | | | |
| CONTRATAS Y OTROS GASTOS | | | | 34.014 | | | 177.959 | | | 527.896 | | | 8.650 | 126.533 | | | | | | |
| INVERSIONES REALIZADAS | | | | 3.100 | | | 4.237 | | | 146.285 | | | 343.380 | 3.700 | | | | | | |
| | | | | kW | | | kW | | | kW | | | kW | kW | | | | | | |
| POTENCIA INSTALADA | | | | 12.978 | | | 16.620 | | | 18.725 | | | 4.765 | 8.167 | | | | | | |
| MOTORES ELÉCTRICOS | | | | 3.463 | | | 822 | | | 4.742 | | | 1.530 | 2.914 | | | | | | |
| MOTORES DE EXPL. O COMBUSTIÓN | | | | 9.375 | | | 15.798 | | | 12.833 | | | 3.210 | 4.835 | | | | | | |
| OTRAS MÁQUINAS | | | | 140 | | | | | | 1.150 | | | 25 | 418 | | | | | | |
| | TONELADAS | EUROS | TONELADAS | EUROS | TONELADAS | EUROS | TONELADAS | EUROS | TONELADAS | EUROS | TONELADAS | EUROS | | | | | | | | |
| PRODUCCIÓN VENDIBLE | 515.294 | 1.755.526 | 722.034 | 2.368.756 | 1.161.184 | 3.163.071 | 110.150 | 469.660 | 790.713 | 2.759.943 | | | | | | | | | | |
| ARENA Y GRAVA (t) | 515.294 | 1.755.526 | 722.034 | 2.368.756 | 1.161.184 | 3.163.071 | 110.150 | 469.660 | 790.713 | 2.759.943 | | | | | | | | | | |

TABLA 3.5 - EXTRACCIÓN DE PRODUCTOS DE CANTERA 2012.

| SUSTANCIA Nº DE EXPLOTACIONES | ARENA Y GRAVA JAÉN | | | | ARENA Y GRAVA MÁLAGA | | | | ARENA Y GRAVA SEVILLA | | | | ARENA Y GRAVA ANDALUCÍA | | | | ARENA Y GRAVA HUESCA | | | | |
|---|-----------------------|--------|-----------|--------|-------------------------|--------|---------|--------|--------------------------|--------|-----------|--------|----------------------------|--------|------------|--------|-------------------------|--------|-----------|--------|-----|
| | MUJERES | | TOTAL | | MUJERES | | TOTAL | | MUJERES | | TOTAL | | MUJERES | | TOTAL | | MUJERES | | TOTAL | | |
| | Contr. | Propia | Contr. | Propia | Contr. | Propia | Contr. | Propia | Contr. | Propia | Contr. | Propia | Contr. | Propia | Contr. | Propia | Contr. | Propia | Contr. | Propia | |
| EMPLEO EN FIN DE AÑO | 1 | 3 | 23 | 59 | | | 3 | 5 | 2 | 2 | 13 | 50 | 10 | 17 | 90 | 378 | | | 26 | 2 | 187 |
| DIRECTIVOS Y PERSONAL TITULADO ADMINISTRATIVOS | | 3 | 6 | 7 | | | | | 2 | | 6 | 4 | 9 | 6 | 38 | 32 | | | 7 | 1 | 35 |
| PERSONAL DE PRODUC. INTERIOR | 1 | | 1 | 4 | | | | | | 2 | | 7 | 1 | 11 | 1 | 28 | | | 19 | | 25 |
| PERSONAL DE PRODUC. EXTERIOR | | | 15 | 40 | | | 3 | 5 | | | 4 | 34 | | | 42 | 282 | | | | 1 | 105 |
| ESTABLECIMIENTO DE BENEFICIO | | | 1 | 8 | | | | | | | 3 | 5 | | | 9 | 36 | | | | | 22 |
| | UNIDADES | | EUROS | | UNIDADES | | EUROS | | UNIDADES | | EUROS | | UNIDADES | | EUROS | | UNIDADES | | EUROS | | |
| | Contr. | Propia | Contr. | Propia | Contr. | Propia | Contr. | Propia | Contr. | Propia | Contr. | Propia | Contr. | Propia | Contr. | Propia | Contr. | Propia | Contr. | Propia | |
| HORAS TRABAJADAS (miles) | 26 | 63 | 606.256 | | 6 | 9 | 71.541 | | 9 | 77 | 924.488 | | 77 | 457 | 5.205.125 | | 1 | 111 | 1.487.394 | | |
| DIRECTIVOS Y PERSONAL TITULADO ADMINISTRATIVOS | 6 | 6 | 66.737 | | | | | | 2 | 8 | 139.400 | | 16 | 30 | 424.097 | | | 10 | 163.070 | | |
| PERSONAL DE PRODUC. INTERIOR | 2 | 4 | 45.622 | | | | | | | 13 | 166.864 | | 2 | 30 | 382.800 | | | 11 | 124.924 | | |
| PERSONAL DE PRODUC. EXTERIOR | 19 | 38 | 401.502 | | 6 | 9 | 71.541 | | 6 | 48 | 530.073 | | 51 | 342 | 3.894.571 | | 1 | 61 | 840.949 | | |
| ESTABLECIMIENTO DE BENEFICIO | | 15 | 92.395 | | | | | | 1 | 8 | 88.151 | | 8 | 52 | 503.657 | | | 28 | 358.451 | | |
| CONSUMO MATERIALES | | | 97.805 | | | | 3.130 | | | | 162.678 | | | | 943.683 | | | | 373.554 | | |
| AGUA (m3) | | | | | | | | | | | | | 762 | | 887 | | 53.885 | | 17.779 | | |
| EXPLOSIVOS ROMPEDORES (t) | | | | | | | | | | | | | | | | | | | | | |
| PÓLVORA (t) | | | | | | | | | | | | | | | | | | | | | |
| DETONADORES Y MULTIP.(miles) | | | | | | | | | | | | | | | | | | | | | |
| CORDÓN DETONANTE (miles de m) | | | | | | | | | | | | | | | | | | | | | |
| MECHA (miles de m) | | | | | | | | | | | | | | | | | | | | | |
| ENTIBACIONES METÁLICAS (t) | | | | | | | | | | | | | | | | | | | | | |
| ENTIBACIONES DE MADERA (m3) | | | | | | | | | | | | | | | | | | | | | |
| REACTIVOS | | | | | | | | | | | | | | | | | | | | 12.634 | |
| LUBRICANTES | | | 15.508 | | | | 180 | | | | 42.922 | | | | 201.936 | | | | 72.776 | | |
| REPUESTOS | | | 65.854 | | | | 2.950 | | | | 118.756 | | | | 622.579 | | | | 253.982 | | |
| OTRAS MATERIAS | | | 16.443 | | | | | | | | 1.000 | | | | 118.281 | | | | 16.383 | | |
| MINERAL DE OTRAS EXPLOTAC.(t) | | | | | | | | | | | | | | | | | | | | | |
| ENERGÍA CONSUMIDA | | | 261.383 | | | | 39.500 | | | | 1.173.491 | | | | 4.237.739 | | | | 1.378.264 | | |
| ENERG. ELECT. P. PROPIA (MWh) | 1.483 | | | | | 88 | | | | | | | 26.773 | | | | | 105 | | | |
| ENERG. ELECT. ADQUIRIDA (MWh) | 693 | | 94.419 | | | | | | 1.482 | | 168.496 | | 6.117 | | 830.060 | | 1.284 | | 199.090 | | |
| GASÓLEO (miles de litros) | 217 | | 166.964 | | 39 | | 39.500 | | 1.158 | | 1.003.947 | | 4.078 | | 3.401.471 | | 1.175 | | 1.173.374 | | |
| FUEL-OIL (t) | | | | | | | | | | | | | 1 | | 1.000 | | | | | | |
| GAS NATURAL (miles de Nm3) | | | | | | | | | | | | | | | | | | | | | |
| OTROS CONSUMOS (GASOLINA, ...) | | | | | | | | | | | 1.048 | | | | 5.208 | | | | 5.800 | | |
| CONTRATAS Y OTROS GASTOS | | | 265.940 | | | | 50.000 | | | | 310.620 | | | | 1.501.612 | | | | 188.060 | | |
| INVERSIONES REALIZADAS | | | 25.890 | | | | 4.000 | | | | 75.990 | | | | 606.582 | | | | 185.046 | | |
| | | | kW | | | | kW | | | | kW | | | | kW | | | | kW | | |
| POTENCIA INSTALADA | | | 54.243 | | | | 477 | | | | 32.993 | | | | 148.968 | | | | 28.664 | | |
| MOTORES ELÉCTRICOS | | | 43.704 | | | | 88 | | | | 12.316 | | | | 69.579 | | | | 5.821 | | |
| MOTORES DE EXPL. O COMBUSTIÓN | | | 10.539 | | | | 389 | | | | 19.771 | | | | 76.750 | | | | 22.745 | | |
| OTRAS MÁQUINAS | | | | | | | | | | | 906 | | | | 2.639 | | | | 98 | | |
| | TONELADAS | | EUROS | | TONELADAS | | EUROS | | TONELADAS | | EUROS | | TONELADAS | | EUROS | | TONELADAS | | EUROS | | |
| PRODUCCIÓN VENDIBLE | 787.093 | | 2.620.606 | | 1.533.172 | | 367.990 | | 1.418.796 | | 4.385.959 | | 7.038.436 | | 17.891.511 | | 1.037.540 | | 6.251.235 | | |
| ARENA Y GRAVA (t) | 787.093 | | 2.620.606 | | 1.533.172 | | 367.990 | | 1.418.796 | | 4.385.959 | | 7.038.436 | | 17.891.511 | | 1.037.540 | | 6.251.235 | | |

TABLA 3.5 - EXTRACCIÓN DE PRODUCTOS DE CANTERA 2012.

| SUSTANCIA Nº DE EXPLOTACIONES | ARENA Y GRAVA TERUEL | | | | ARENA Y GRAVA ZARAGOZA | | | | ARENA Y GRAVA ARAGÓN | | | | ARENA Y GRAVA ASTURIAS | | | | ARENA Y GRAVA ASTURIAS | | | | |
|---|-------------------------|--------------|-----------|------------------|---------------------------|-----------|--------|------------------|-------------------------|-----------|------------------|--------------|---------------------------|------------------|--------------|-----------|---------------------------|------------------|--------------|-----------|--|
| | MUJERES | | TOTAL | | MUJERES | | TOTAL | | MUJERES | | TOTAL | | MUJERES | | TOTAL | | MUJERES | | TOTAL | | |
| | Contr. | Propia | Contr. | Propia | Contr. | Propia | Contr. | Propia | Contr. | Propia | Contr. | Propia | Contr. | Propia | Contr. | Propia | Contr. | Propia | Contr. | Propia | |
| EMPLEO EN FIN DE AÑO | 3 | 7 | 28 | 1 | 12 | 47 | 164 | 1 | 41 | 56 | 379 | 8 | 9 | 140 | 8 | 9 | 140 | 8 | 9 | 140 | |
| DIRECTIVOS Y PERSONAL TITULADO ADMINISTRATIVOS | 3 | 3 | 4 | 1 | 3 | 10 | 23 | 1 | 10 | 14 | 62 | 3 | 3 | 14 | 3 | 3 | 14 | 3 | 3 | 14 | |
| PERSONAL DE PRODUC. INTERIOR | | | | | 9 | | 19 | | 31 | | 47 | | 5 | 9 | | 5 | | 5 | | 9 | |
| PERSONAL DE PRODUC. EXTERIOR | | 4 | 17 | | | 34 | 85 | | | 39 | 207 | | 6 | 113 | | | 6 | | | 113 | |
| ESTABLECIMIENTO DE BENEFICIO | | | 4 | | | 3 | 37 | | | 3 | 63 | | | 4 | | | | | | 4 | |
| | UNIDADES | EUROS | | UNIDADES | EUROS | | | UNIDADES | EUROS | | UNIDADES | EUROS | | UNIDADES | EUROS | | | UNIDADES | EUROS | | |
| | Contr. Propia | Propia | Propia | Contr. Propia | Propia | Propia | | Contr. Propia | Propia | Propia | Contr. Propia | Propia | Propia | Contr. Propia | Propia | Propia | | Contr. Propia | Propia | Propia | |
| HORAS TRABAJADAS (miles) | 1 | 29 | 401.953 | 59 | 186 | 2.626.724 | | 61 | 326 | 4.516.071 | 10 | 97 | 1.743.964 | 10 | 97 | 1.743.964 | | 10 | 97 | 1.743.964 | |
| DIRECTIVOS Y PERSONAL TITULADO ADMINISTRATIVOS | 1 | 3 | 90.420 | 2 | 23 | 389.354 | | 3 | 36 | 642.844 | | 13 | 393.384 | | 13 | 393.384 | | 3 | 36 | 642.844 | |
| PERSONAL DE PRODUC. INTERIOR | | 3 | 40.240 | | 18 | 277.142 | | | 32 | 442.306 | | 13 | 213.968 | | 13 | 213.968 | | | 32 | 442.306 | |
| PERSONAL DE PRODUC. EXTERIOR | | 17 | 187.293 | 54 | 93 | 1.170.512 | | 55 | 171 | 2.198.754 | 9 | 67 | 1.063.972 | 9 | 67 | 1.063.972 | | 9 | 67 | 1.063.972 | |
| ESTABLECIMIENTO DE BENEFICIO | | 6 | 84.000 | 3 | 52 | 789.716 | | 3 | 86 | 1.232.167 | | 4 | 72.640 | | 4 | 72.640 | | | 86 | 1.232.167 | |
| CONSUMO MATERIALES | | | 195.702 | | | 1.055.890 | | | | 1.625.146 | | | 445.255 | | | 445.255 | | | | 445.255 | |
| AGUA (m3) | | | | | 403.077 | 280.018 | | | 456.962 | 297.797 | 15.680 | 22.260 | | 15.680 | 22.260 | | | 15.680 | | 22.260 | |
| EXPLOSIVOS ROMPEDORES (t) | | | | | | | | | | | 5 | 14.187 | | 5 | 14.187 | | | 5 | | 14.187 | |
| PÓLVORA (t) | | | | | | | | | | | | | | | | | | | | | |
| DETONADORES Y MULTIP.(miles) | | | | | | | | | | | | 0 | 250 | | 0 | 250 | | | 0 | 250 | |
| CORDÓN DETONANTE (miles de m) | | | | | | | | | | | | 0 | 50 | | 0 | 50 | | | 0 | 50 | |
| MECHA (miles de m) | | | | | | | | | | | | | | | | | | | | | |
| ENTIBACIONES METÁLICAS (t) | | | | | | | | | | | | | | | | | | | | | |
| ENTIBACIONES DE MADERA (m3) | | | | | | | | | | | | | | | | | | | | | |
| REACTIVOS | | | 30.000 | | | 22.092 | | | | 64.726 | | | 2.833 | | | 2.833 | | | | 2.833 | |
| LUBRICANTES | | | 30.592 | | | 52.612 | | | | 155.980 | | | 6.162 | | | 6.162 | | | | 6.162 | |
| REPUESTOS | | | 80.110 | | | 575.205 | | | | 909.297 | | | 395.113 | | | 395.113 | | | | 395.113 | |
| OTRAS MATERIAS | | | 55.000 | | | 125.963 | | | | 197.346 | | | 4.400 | | | 4.400 | | | | 4.400 | |
| MINERAL DE OTRAS EXPLOTAC.(t) | | | | | | | | | | | | | | | | | | | | | |
| ENERGÍA CONSUMIDA | | | 209.620 | | | 1.648.385 | | | | 3.236.269 | | | 946.109 | | | 946.109 | | | | 946.109 | |
| ENERG. ELECT. P. PROPIA (MWh) | | | | | 201 | | | | 306 | | 218 | | | | 218 | | | | | | |
| ENERG. ELECT. ADQUIRIDA (MWh) | 170 | 23.000 | | 2.654 | 421.748 | | | 4.108 | 643.838 | 1.319 | 222.858 | | 1.319 | 222.858 | | | 1.319 | | | 222.858 | |
| GASÓLEO (miles de litros) | 199 | 186.620 | | 1.401 | 1.224.437 | | | 2.775 | 2.584.431 | 758 | 723.235 | | 758 | 723.235 | | | 758 | | | 723.235 | |
| FUEL-OIL (t) | | | | | | | | | | | | | | | | | | | | | |
| GAS NATURAL (miles de Nm3) | | | | | | | | | | | | | | | | | | | | | |
| OTROS CONSUMOS (GASOLINA, ...) | | | | | 2.200 | | | | 8.000 | | 16 | | 16 | | | 16 | | | | 16 | |
| CONTRATAS Y OTROS GASTOS | | | 38.732 | | | 445.904 | | | | 672.696 | | | 451.854 | | | 451.854 | | | | 451.854 | |
| INVERSIONES REALIZADAS | | | | | | 248.906 | | | | 433.952 | | | 41.765 | | | 41.765 | | | | 41.765 | |
| | | | kW | | | kW | | | | kW | | | kW | | | kW | | | | kW | |
| POTENCIA INSTALADA | | | 4.396 | | | 39.624 | | | | 72.684 | | | 16.341 | | | 16.341 | | | | 16.341 | |
| MOTORES ELÉCTRICOS | | | 1.060 | | | 13.633 | | | | 20.514 | | | 3.467 | | | 3.467 | | | | 3.467 | |
| MOTORES DE EXPL. O COMBUSTIÓN | | | 3.336 | | | 20.623 | | | | 46.704 | | | 11.494 | | | 11.494 | | | | 11.494 | |
| OTRAS MÁQUINAS | | | | | | 5.368 | | | | 5.466 | | | 1.380 | | | 1.380 | | | | 1.380 | |
| | TONELADAS | EUROS | | TONELADAS | EUROS | | | TONELADAS | EUROS | | TONELADAS | EUROS | | TONELADAS | EUROS | | | TONELADAS | EUROS | | |
| PRODUCCIÓN VENDIBLE | 119.309 | 831.735 | | 2.213.189 | 8.496.644 | | | 3.370.038 | 15.579.614 | 964.341 | 4.876.721 | | 964.341 | 4.876.721 | | | 964.341 | | | 4.876.721 | |
| ARENA Y GRAVA (t) | 119.309 | 831.735 | | 2.213.189 | 8.496.644 | | | 3.370.038 | 15.579.614 | 964.341 | 4.876.721 | | 964.341 | 4.876.721 | | | 964.341 | | | 4.876.721 | |

TABLA 3.5 - EXTRACCIÓN DE PRODUCTOS DE CANTERA 2012.

| SUSTANCIA Nº DE EXPLOTACIONES | ARENA Y GRAVA BALEARES | | | | ARENA Y GRAVA BALEARES | | | | ARENA Y GRAVA PALMAS (LAS) | | | | ARENA Y GRAVA SANTA CRUZ TENE | | | | ARENA Y GRAVA CANARIAS | | | | | |
|--|---------------------------|---------|-----------|---------|---------------------------|---------|-----------|-----------|-------------------------------|-----------|-----------|-----------|----------------------------------|---------|-----------|---------|---------------------------|---------|-----------|---------|----|---------|
| | MUJERES | | TOTAL | | MUJERES | | TOTAL | | MUJERES | | TOTAL | | MUJERES | | TOTAL | | MUJERES | | TOTAL | | | |
| | Contr. | Propia | Contr. | Propia | Contr. | Propia | Contr. | Propia | Contr. | Propia | Contr. | Propia | Contr. | Propia | Contr. | Propia | Contr. | Propia | Contr. | Propia | | |
| EMPLEO EN FIN DE AÑO | 1 | 3 | 2 | 18 | 1 | 3 | 2 | 18 | 1 | 6 | 2 | 51 | 2 | 7 | 2 | 57 | 2 | 13 | 2 | 108 | | |
| DIRECTIVOS Y PERSONAL TITULADO ADMINISTRATIVOS | 1 | 3 | 2 | 1 | 1 | 3 | 2 | 1 | 1 | 6 | 3 | 8 | 2 | 7 | 2 | 5 | 2 | 13 | 2 | 8 | | |
| PERSONAL DE PRODUC. INTERIOR | | | | | | | | | | | | | | | | | | | | | | |
| PERSONAL DE PRODUC. EXTERIOR | | | 12 | | | | 12 | | | | 29 | | | | 29 | | | | | 58 | | |
| ESTABLECIMIENTO DE BENEFICIO | | | 2 | | | | 2 | | | | 11 | | | | 13 | | | | | 24 | | |
| | UNIDADES | | EUROS | | UNIDADES | | EUROS | | UNIDADES | | EUROS | | UNIDADES | | EUROS | | UNIDADES | | EUROS | | | |
| | Contr. | Propia | Contr. | Propia | Contr. | Propia | Contr. | Propia | Contr. | Propia | Contr. | Propia | Contr. | Propia | Contr. | Propia | Contr. | Propia | Contr. | Propia | | |
| HORAS TRABAJADAS (miles) | 17 | 89.024 | 17 | 89.024 | 17 | 89.024 | 41 | 658.806 | 83 | 945.025 | 124 | 1.603.831 | 1 | 4.500 | 1 | 4.500 | 4 | 102.040 | 5 | 93.141 | 9 | 195.181 |
| DIRECTIVOS Y PERSONAL TITULADO ADMINISTRATIVOS | 1 | 6.500 | 1 | 6.500 | 1 | 6.500 | 7 | 95.030 | 13 | 121.014 | 20 | 216.044 | 1 | 6.500 | 1 | 6.500 | 7 | 95.030 | 13 | 121.014 | 20 | 216.044 |
| PERSONAL DE PRODUC. INTERIOR | | | | | | | | | | | | | | | | | | | | | | |
| PERSONAL DE PRODUC. EXTERIOR | 13 | 66.024 | 13 | 66.024 | 13 | 66.024 | 20 | 300.116 | 45 | 495.703 | 65 | 795.819 | 13 | 66.024 | 13 | 66.024 | 20 | 300.116 | 45 | 495.703 | 65 | 795.819 |
| ESTABLECIMIENTO DE BENEFICIO | 2 | 12.000 | 2 | 12.000 | 2 | 12.000 | 10 | 161.620 | 21 | 235.167 | 31 | 396.787 | 2 | 12.000 | 2 | 12.000 | 10 | 161.620 | 21 | 235.167 | 31 | 396.787 |
| CONSUMO MATERIALES | | 300 | | 300 | | 300 | | 82.390 | | 255.325 | | 337.715 | | 300 | | 300 | | 300 | | 300 | | |
| AGUA (m3) | 1.000 | 300 | 1.000 | 300 | 1.000 | 300 | 3.548 | 3.699 | 44.966 | 30.120 | 48.514 | 33.819 | 1.000 | 300 | 1.000 | 300 | 1.000 | 300 | 1.000 | 300 | | |
| EXPLOSIVOS ROMPEDORES (t) | | | | | | | | | | | | | | | | | | | | | | |
| PÓLVORA (t) | | | | | | | | | | | | | | | | | | | | | | |
| DETONADORES Y MULTIP.(miles) | | | | | | | | | | | | | | | | | | | | | | |
| CORDÓN DETONANTE (miles de m) | | | | | | | | | | | | | | | | | | | | | | |
| MECHA (miles de m) | | | | | | | | | | | | | | | | | | | | | | |
| ENTIBACIONES METÁLICAS (t) | | | | | | | | | | | | | | | | | | | | | | |
| ENTIBACIONES DE MADERA (m3) | | | | | | | | | | | | | | | | | | | | | | |
| REACTIVOS | | | | | | | | | | | | | | | | | | | | | | |
| LUBRICANTES | | | | | | | | 12.968 | | 66.944 | | 79.912 | | | | | | | | | | |
| REPUESTOS | | | | | | | | 59.265 | | 154.548 | | 213.813 | | | | | | | | | | |
| OTRAS MATERIAS | | | | | | | | 6.458 | | | | 6.458 | | | | | | | | | | |
| MINERAL DE OTRAS EXPLOTAC.(t) | | | | | | | | | | | | | | | | | | | | | | |
| ENERGÍA CONSUMIDA | | 79.241 | | 79.241 | | 79.241 | | 366.258 | | 445.067 | | 811.325 | | 79.241 | | 79.241 | | 79.241 | | 79.241 | | |
| ENERG. ELECT. P. PROPIA (MWh) | 2.600 | | 2.600 | | 2.600 | | 608 | 82.260 | 317 | 25.340 | 317 | 107.600 | 2.600 | | 2.600 | | 2.600 | | 2.600 | | | |
| ENERG. ELECT. ADQUIRIDA (MWh) | 40 | 8.939 | 40 | 8.939 | 40 | 8.939 | 303 | 283.998 | 206 | 419.727 | 814 | 703.725 | 40 | 8.939 | 40 | 8.939 | 40 | 8.939 | 40 | 8.939 | | |
| GASÓLEO (miles de litros) | 95 | 70.302 | 95 | 70.302 | 95 | 70.302 | | | 514 | | 817 | | 95 | 70.302 | 95 | 70.302 | 95 | 70.302 | 95 | 70.302 | | |
| FUEL-OIL (t) | | | | | | | | | | | | | | | | | | | | | | |
| GAS NATURAL (miles de Nm3) | | | | | | | | | | | | | | | | | | | | | | |
| OTROS CONSUMOS (GASOLINA, ...) | | | | | | | | | | | | | | | | | | | | | | |
| CONTRATAS Y OTROS GASTOS | | 6.000 | | 6.000 | | 6.000 | | 42.475 | | 17.210 | | 59.685 | | 6.000 | | 6.000 | | 6.000 | | 6.000 | | |
| INVERSIONES REALIZADAS | | 8.000 | | 8.000 | | 8.000 | | 17.295 | | 54.969 | | 72.264 | | 8.000 | | 8.000 | | 8.000 | | 8.000 | | |
| | | kW | | kW | | kW | | kW | | kW | | kW | | kW | | kW | | kW | | kW | | |
| POTENCIA INSTALADA | | 3.359 | | 3.359 | | 3.359 | | 10.894 | | 9.216 | | 20.110 | | 3.359 | | 3.359 | | 3.359 | | 3.359 | | |
| MOTORES ELÉCTRICOS | | 1.710 | | 1.710 | | 1.710 | | 2.082 | | 3.717 | | 5.799 | | 1.710 | | 1.710 | | 1.710 | | 1.710 | | |
| MOTORES DE EXPL. O COMBUSTIÓN | | 1.649 | | 1.649 | | 1.649 | | 8.412 | | 4.801 | | 13.213 | | 1.649 | | 1.649 | | 1.649 | | 1.649 | | |
| OTRAS MÁQUINAS | | | | | | | | 400 | | 698 | | 1.098 | | | | | | | | | | |
| | TONELADAS | EUROS | TONELADAS | EUROS | TONELADAS | EUROS | TONELADAS | EUROS | TONELADAS | EUROS | TONELADAS | EUROS | TONELADAS | EUROS | TONELADAS | EUROS | TONELADAS | EUROS | TONELADAS | EUROS | | |
| PRODUCCIÓN VENDIBLE | 12.710 | 129.720 | 12.710 | 129.720 | 12.710 | 129.720 | 238.210 | 2.116.215 | 337.554 | 2.332.085 | 575.764 | 4.448.300 | 12.710 | 129.720 | 12.710 | 129.720 | 12.710 | 129.720 | 12.710 | 129.720 | | |
| ARENA Y GRAVA (t) | 12.710 | 129.720 | 12.710 | 129.720 | 12.710 | 129.720 | 238.210 | 2.116.215 | 337.554 | 2.332.085 | 575.764 | 4.448.300 | 12.710 | 129.720 | 12.710 | 129.720 | 12.710 | 129.720 | 12.710 | 129.720 | | |

TABLA 3.5 - EXTRACCIÓN DE PRODUCTOS DE CANTERA 2012.

| SUSTANCIA Nº DE EXPLOTACIONES | ARENA Y GRAVA CANTABRIA | | ARENA Y GRAVA CANTABRIA | | ARENA Y GRAVA ÁVILA | | ARENA Y GRAVA BURGOS | | ARENA Y GRAVA LEÓN | | | | | |
|---|----------------------------|-----------------|----------------------------|-----------------|------------------------|-----------------|-------------------------|-----------------|-----------------------|-----------------|--------------------|-----------------|--------------------|-----------------|
| | 1 | | 1 | | 13 | | 40 | | 19 | | | | | |
| | MUJERES Contr. | TOTAL Propia | MUJERES Contr. | TOTAL Propia | MUJERES Contr. | TOTAL Propia | MUJERES Contr. | TOTAL Propia | MUJERES Contr. | TOTAL Propia | | | | |
| EMPLEO EN FIN DE AÑO | | 1 | | 1 | | 26 | | 2 | 14 | 142 | | 6 | 2 | 80 |
| DIRECTIVOS Y PERSONAL TITULADO ADMINISTRATIVOS | | | | | | 4 | | 1 | 2 | 16 | | 1 | | 11 |
| PERSONAL DE PRODUC. INTERIOR | | | | | | 2 | | | | 5 | | 5 | | 9 |
| PERSONAL DE PRODUC. EXTERIOR | | 1 | | 1 | | 19 | | 1 | 12 | 102 | | | 2 | 51 |
| ESTABLECIMIENTO DE BENEFICIO | | | | | | 1 | | | | 19 | | | | 9 |
| | UNIDADES Contr. | EUROS Propia | UNIDADES Contr. | EUROS Propia | UNIDADES Contr. | EUROS Propia | UNIDADES Contr. | EUROS Propia | UNIDADES Contr. | EUROS Propia | UNIDADES Contr. | EUROS Propia | UNIDADES Contr. | EUROS Propia |
| HORAS TRABAJADAS (miles) | 2 | * | 2 | * | 12 | 170.706 | 13 | 83 | 997.260 | 67 | 885.988 | | | |
| DIRECTIVOS Y PERSONAL TITULADO ADMINISTRATIVOS | | | | | 1 | 32.460 | 3 | 5 | 101.036 | 7 | 128.010 | | | |
| PERSONAL DE PRODUC. INTERIOR | | | | | 1 | 9.876 | | 2 | 23.527 | 7 | 86.970 | | | |
| PERSONAL DE PRODUC. EXTERIOR | 2 | * | 2 | * | 9 | 106.050 | 10 | 57 | 651.782 | 40 | 533.300 | | | |
| ESTABLECIMIENTO DE BENEFICIO | | | | | 1 | 22.320 | | 18 | 220.915 | 13 | 137.708 | | | |
| CONSUMO MATERIALES | | | | | | 32.306 | | | 116.614 | | 272.609 | | | |
| AGUA (m3) | | | | | | | | | | 300 | 30 | | | |
| EXPLOSIVOS ROMPEDORES (t) | | | | | | | | | | | | | | |
| PÓLVORA (t) | | | | | | | | | | | | | | |
| DETONADORES Y MULTIP.(miles) | | | | | | | | | | | | | | |
| CORDÓN DETONANTE (miles de m) | | | | | | | | | | | | | | |
| MECHA (miles de m) | | | | | | | | | | | | | | |
| ENTIBACIONES METÁLICAS (t) | | | | | | | | | | | | | | |
| ENTIBACIONES DE MADERA (m3) | | | | | | | | | | | | | | |
| REACTIVOS | | | | | | 900 | | | | | 4.595 | | | |
| LUBRICANTES | | | | | | 7.766 | | | 18.642 | | 26.683 | | | |
| REPUESTOS | | | | | | 20.430 | | | 84.756 | | 184.366 | | | |
| OTRAS MATERIAS | | | | | | 3.210 | | | 13.216 | | 56.935 | | | |
| MINERAL DE OTRAS EXPLOTAC.(t) | | | | | | | | | | | | | | |
| ENERGÍA CONSUMIDA | | * | | * | | 127.326 | | | 847.973 | | 692.010 | | | |
| ENERG. ELECT. P. PROPIA (MWh) | | | | | 40.000 | | | 100 | | 94 | | | | |
| ENERG. ELECT. ADQUIRIDA (MWh) | | | | | | | | 282 | 32.662 | 1.298 | 219.081 | | | |
| GASÓLEO (miles de litros) | 9 | * | 9 | * | 119 | 127.326 | | 1.012 | 813.911 | 501 | 451.129 | | | |
| FUEL-OIL (t) | | | | | | | | | | | | | | |
| GAS NATURAL (miles de Nm3) | | | | | | | | | | | | | | |
| OTROS CONSUMOS (GASOLINA, ...) | | | | | | | | | 1.400 | | 21.800 | | | |
| CONTRATAS Y OTROS GASTOS | | | | | | 13.297 | | | 255.106 | | 81.851 | | | |
| INVERSIONES REALIZADAS | | | | | | | | | 202.676 | | 159.696 | | | |
| | kW | | kW | | kW | | kW | | kW | | kW | | kW | |
| POTENCIA INSTALADA | | 184 | | 184 | | 6.337 | | | 24.781 | | 12.472 | | | |
| MOTORES ELÉCTRICOS | | | | | | 271 | | | 3.994 | | 1.589 | | | |
| MOTORES DE EXPL. O COMBUSTIÓN | | 184 | | 184 | | 6.066 | | | 19.694 | | 10.329 | | | |
| OTRAS MÁQUINAS | | | | | | | | | 1.093 | | 554 | | | |
| | TONELADAS | EUROS | TONELADAS | EUROS | TONELADAS | EUROS | TONELADAS | EUROS | TONELADAS | EUROS | TONELADAS | EUROS | TONELADAS | EUROS |
| PRODUCCIÓN VENDIBLE | 6.061 | * | 6.061 | * | 286.830 | 603.503 | 1.317.135 | 4.493.020 | 604.363 | 2.925.595 | | | | |
| ARENA Y GRAVA (t) | 6.061 | * | 6.061 | * | 286.830 | 603.503 | 1.317.135 | 4.493.020 | 604.363 | 2.925.595 | | | | |

TABLA 3.5 - EXTRACCIÓN DE PRODUCTOS DE CANTERA 2012.

| SUSTANCIA Nº DE EXPLOTACIONES | ARENA Y GRAVA PALENCIA | | | | ARENA Y GRAVA SALAMANCA | | | | ARENA Y GRAVA SEGOVIA | | | | ARENA Y GRAVA SORIA | | | | ARENA Y GRAVA VALLADOLID | | | |
|--|---------------------------|--------|-----------------|---------|----------------------------|--------|-----------------|---------|--------------------------|--------|-----------------|--------|------------------------|--------|-----------------|---------|-----------------------------|--------|-----------------|-----------|
| | 20 | | 23 | | 38 | | 17 | | 34 | | 20 | | 23 | | 38 | | 17 | | 34 | |
| | MUJERES Contr. | Propia | TOTAL Contr. | Propia | MUJERES Contr. | Propia | TOTAL Contr. | Propia | MUJERES Contr. | Propia | TOTAL Contr. | Propia | MUJERES Contr. | Propia | TOTAL Contr. | Propia | MUJERES Contr. | Propia | TOTAL Contr. | Propia |
| EMPLEO EN FIN DE AÑO | | | | | | | | | | | | | | | | | | | | |
| | 5 | | 5 | 70 | 9 | | 9 | 123 | 87 | | 87 | | 3 | | 3 | 68 | 9 | | 9 | 148 |
| DIRECTIVOS Y PERSONAL TITULADO ADMINISTRATIVOS | 1 | | 1 | 5 | 1 | | 1 | 9 | 6 | | 6 | | 1 | | 1 | 11 | 2 | | 2 | 16 |
| PERSONAL DE PRODUC. INTERIOR | | | | 4 | 8 | | 8 | 13 | 2 | | 2 | | | | | 4 | 6 | | 6 | 9 |
| PERSONAL DE PRODUC. EXTERIOR | | | 4 | 43 | | | | 61 | 59 | | 59 | | | | | 38 | 1 | | 1 | 100 |
| ESTABLECIMIENTO DE BENEFICIO | 4 | | | 18 | | | | 40 | 20 | | 20 | | 2 | | 2 | 15 | | | | 23 |
| | | | | | | | | | | | | | | | | | | | | |
| | | | | | | | | | | | | | | | | | | | | |
| | | | | | | | | | | | | | | | | | | | | |
| | | | | | | | | | | | | | | | | | | | | |
| | | | | | | | | | | | | | | | | | | | | |
| | | | | | | | | | | | | | | | | | | | | |
| | | | | | | | | | | | | | | | | | | | | |
| | | | | | | | | | | | | | | | | | | | | |
| CONSUMO MATERIALES | | | | | | | | | | | | | | | | | | | | |
| AGUA (m3) | 1.800 | | | 260 | | | | | 1.500 | | 1.500 | | | | | | 2.600 | | 2.600 | 820 |
| EXPLOSIVOS ROMPEDORES (t) | | | | | | | | | | | | | | | | | | | | |
| PÓLVORA (t) | | | | | | | | | | | | | | | | | | | | |
| DETONADORES Y MULTIP.(miles) | | | | | | | | | | | | | | | | | | | | |
| CORDÓN DETONANTE (miles de m) | | | | | | | | | | | | | | | | | | | | |
| MECHA (miles de m) | | | | | | | | | | | | | | | | | | | | |
| ENTIBACIONES METÁLICAS (t) | | | | | | | | | | | | | | | | | | | | |
| ENTIBACIONES DE MADERA (m3) | | | | | | | | | | | | | | | | | | | | |
| REACTIVOS | | | | 716 | | | | | | | | | | | | 6.833 | | | | |
| LUBRICANTES | | | | 12.450 | | | | 37.666 | | | 19.351 | | | | | 29.422 | | | | 20.095 |
| REPUESTOS | | | | 118.609 | | | | 157.639 | | | 97.496 | | | | | 174.337 | | | | 271.627 |
| OTRAS MATERIAS | | | | 26.936 | | | | 39.703 | | | 18.414 | | | | | 10.981 | | | | 50.865 |
| MINERAL DE OTRAS EXPLOTAC.(t) | | | | | | | | | | | | | | | | | | | | |
| ENERGÍA CONSUMIDA | | | | | | | | | | | | | | | | | | | | |
| ENERG. ELECT. P. PROPIA (MWh) | 20 | | | 383.302 | | | | 599.232 | | | 608.960 | | 2 | | 2 | 501.126 | | | 230 | 668.631 |
| ENERG. ELECT. ADQUIRIDA (MWh) | 312 | | | 67.534 | 734 | | 734 | 99.150 | 697 | | 95.477 | | 525 | | 100.210 | | 704 | | 704 | 66.790 |
| GASÓLEO (miles de litros) | 354 | | | 313.188 | 576 | | 576 | 484.812 | 503 | | 512.483 | | 418 | | 400.916 | | 754 | | 754 | 601.841 |
| FUEL-OIL (t) | | | | | | | | | | | | | | | | | | | | |
| GAS NATURAL (miles de Nm3) | | | | | | | | | | | | | | | | | | | | |
| OTROS CONSUMOS (GASOLINA, ...) | | | | 2.580 | | | | 15.270 | | | 1.000 | | | | | | | | | |
| CONTRATAS Y OTROS GASTOS | | | | | | | | | | | | | | | | | | | | |
| INVERSIONES REALIZADAS | | | | 92.571 | | | | 92.336 | | | 19.150 | | | | | 136.575 | | | | 52.222 |
| | | | | 23.379 | | | | | | | 11.552 | | | | | 50.875 | | | | 1.450 |
| | | | | kW | | | | kW | | | kW | | | | | kW | | | | kW |
| POTENCIA INSTALADA | | | | 10.211 | | | | 10.905 | | | 17.322 | | | | | 11.596 | | | | 22.974 |
| MOTORES ELÉCTRICOS | | | | 827 | | | | 1.872 | | | 1.725 | | | | | 1.929 | | | | 1.839 |
| MOTORES DE EXPL. O COMBUSTIÓN | | | | 9.369 | | | | 9.016 | | | 15.133 | | | | | 8.995 | | | | 20.735 |
| OTRAS MÁQUINAS | | | | 15 | | | | 17 | | | 464 | | | | | 672 | | | | 400 |
| | | | | | | | | | | | | | | | | | | | | |
| | | | | | | | | | | | | | | | | | | | | |
| | | | | | | | | | | | | | | | | | | | | |
| | | | | | | | | | | | | | | | | | | | | |
| PRODUCCIÓN VENDIBLE | | | | | | | | | | | | | | | | | | | | |
| ARENA Y GRAVA (t) | 503.810 | | 3.010.860 | | 582.479 | | 2.156.330 | | 603.573 | | 2.820.046 | | 586.755 | | 2.245.621 | | 975.418 | | 975.418 | 4.044.715 |
| | 503.810 | | 3.010.860 | | 582.479 | | 2.156.330 | | 603.573 | | 2.820.046 | | 586.755 | | 2.245.621 | | 975.418 | | 975.418 | 4.044.715 |

TABLA 3.5 - EXTRACCIÓN DE PRODUCTOS DE CANTERA 2012.

| SUSTANCIA Nº DE EXPLOTACIONES | ARENA Y GRAVA ZAMORA | | | ARENA Y GRAVA CASTILLA Y LEÓN | | | ARENA Y GRAVA ALBACETE | | | ARENA Y GRAVA CIUDAD REAL | | | ARENA Y GRAVA CUENCA | | | |
|---|-------------------------|--------|-----------|----------------------------------|-----------|------------|---------------------------|---------|-----------|------------------------------|-----------|---------|-------------------------|-----------|--------|--------|
| | MUJERES | | TOTAL | MUJERES | | TOTAL | MUJERES | | TOTAL | MUJERES | | TOTAL | MUJERES | | TOTAL | |
| | Contr. | Propia | Contr. | Propia | Contr. | Propia | Contr. | Propia | Contr. | Propia | Contr. | Propia | Contr. | Propia | Contr. | Propia |
| EMPLEO EN FIN DE AÑO | 4 | 1 | 154 | 38 | 22 | 898 | 3 | 32 | 5 | 9 | 60 | 6 | 98 | | | |
| DIRECTIVOS Y PERSONAL TITULADO ADMINISTRATIVOS | 4 | | 39 | 7 | 3 | 117 | | 11 | 7 | 6 | 2 | 11 | | | | |
| PERSONAL DE PRODUC. INTERIOR | | | | 23 | | 55 | 3 | 3 | 4 | | 6 | | 2 | | | |
| PERSONAL DE PRODUC. EXTERIOR | | 1 | 98 | 2 | 19 | 571 | | 17 | 1 | 2 | 41 | 4 | 76 | | | |
| ESTABLECIMIENTO DE BENEFICIO | | | 10 | 6 | | 155 | | 1 | | | 7 | | 9 | | | |
| | UNIDADES | | EUROS | | UNIDADES | | EUROS | | UNIDADES | | EUROS | | UNIDADES | | EUROS | |
| | Contr. | Propia | Contr. | Propia | Contr. | Propia | Contr. | Propia | Contr. | Propia | Contr. | Propia | Contr. | Propia | Contr. | Propia |
| HORAS TRABAJADAS (miles) | 78 | | 914.341 | 13 | 524 | 6.822.185 | 17 | 200.103 | 3 | 42 | 406.320 | 7 | 39 | 465.456 | | |
| DIRECTIVOS Y PERSONAL TITULADO ADMINISTRATIVOS | 6 | | 120.217 | 3 | 32 | 704.523 | 1 | 23.453 | 2 | 1 | 18.040 | 4 | | 100.282 | | |
| PERSONAL DE PRODUC. INTERIOR | 1 | | 12.488 | | 26 | 310.047 | 1 | 3.050 | 4 | | 35.376 | 2 | | 18.962 | | |
| PERSONAL DE PRODUC. EXTERIOR | 59 | | 664.152 | 10 | 330 | 4.044.193 | 14 | 168.800 | 2 | 30 | 291.174 | 7 | 24 | 143.930 | | |
| ESTABLECIMIENTO DE BENEFICIO | 12 | | 117.484 | | 134 | 1.763.422 | | 4.800 | 7 | | 61.730 | 10 | | 202.282 | | |
| CONSUMO MATERIALES | | | 154.657 | | | 1.670.556 | | 29.320 | | | 85.200 | | | 117.940 | | |
| AGUA (m3) | | | | 6.200 | | 1.260 | 2.350 | 1.790 | 120 | | 100 | | | | | |
| EXPLOSIVOS ROMPEDORES (t) | | | | | | | | | | | | | | | | |
| PÓLVORA (t) | | | | | | | | | | | | | | | | |
| DETONADORES Y MULTIP.(miles) | | | | | | | | | | | | | | | | |
| CORDÓN DETONANTE (miles de m) | | | | | | | | | | | | | | | | |
| MECHA (miles de m) | | | | | | | | | | | | | | | | |
| ENTIBACIONES METÁLICAS (t) | | | | | | | | | | | | | | | | |
| ENTIBACIONES DE MADERA (m3) | | | | | | | | | | | | | | | | |
| REACTIVOS | | | 7.582 | | | 20.626 | | | | | 500 | | | | | |
| LUBRICANTES | | | 30.067 | | | 202.142 | | 4.230 | | | 14.000 | | | 2.322 | | |
| REPUESTOS | | | 91.290 | | | 1.200.550 | | 21.900 | | | 62.100 | | | 77.256 | | |
| OTRAS MATERIAS | | | 25.718 | | | 245.978 | | 1.400 | | | 8.500 | | | 38.362 | | |
| MINERAL DE OTRAS EXPLOTAC.(t) | | | | | | | | | | | | | | | | |
| ENERGÍA CONSUMIDA | | | 779.086 | | | 5.207.646 | | 244.410 | | | 309.038 | | | 342.679 | | |
| ENERG. ELECT. P. PROPIA (MWh) | | | | 40.446 | | | | | 419 | | | | | | | |
| ENERG. ELECT. ADQUIRIDA (MWh) | 942 | | 87.625 | 5.494 | | 768.529 | 340 | 49.200 | 819 | | 89.688 | 543 | | 61.884 | | |
| GASÓLEO (miles de litros) | 701 | | 691.261 | 4.938 | | 4.396.867 | 217 | 194.950 | 219 | | 217.350 | 308 | | 280.795 | | |
| FUEL-OIL (t) | | | | | | | | | | | | | | | | |
| GAS NATURAL (miles de Nm3) | | | | | | | | | | | | | | | | |
| OTROS CONSUMOS (GASOLINA, ...) | | | 200 | | | 42.250 | | 260 | | | 2.000 | | | | | |
| CONTRATAS Y OTROS GASTOS | | | 61.180 | | | 804.288 | | 700 | | | 101.320 | | | 346.536 | | |
| INVERSIONES REALIZADAS | | | 51.770 | | | 501.398 | | 5.360 | | | 66.800 | | | 47.812 | | |
| | | | kW | | | kW | | kW | | | kW | | | kW | | |
| POTENCIA INSTALADA | | | 29.093 | | | 145.691 | | 4.814 | | | 9.134 | | | 25.992 | | |
| MOTORES ELÉCTRICOS | | | 678 | | | 14.724 | | 500 | | | 2.523 | | | 638 | | |
| MOTORES DE EXPL. O COMBUSTIÓN | | | 28.415 | | | 127.752 | | 4.309 | | | 6.411 | | | 24.028 | | |
| OTRAS MÁQUINAS | | | | | | 3.215 | | 5 | | | 200 | | | 1.326 | | |
| | TONELADAS | | EUROS | | TONELADAS | | EUROS | | TONELADAS | | EUROS | | TONELADAS | | EUROS | |
| PRODUCCIÓN VENDIBLE | 1.497.635 | | 6.727.122 | 6.957.998 | | 29.026.812 | 233.900 | 838.050 | 559.995 | | 1.900.155 | 411.231 | | 1.030.036 | | |
| ARENA Y GRAVA (t) | 1.497.635 | | 6.727.122 | 6.957.998 | | 29.026.812 | 233.900 | 838.050 | 559.995 | | 1.900.155 | 411.231 | | 1.030.036 | | |

TABLA 3.5 - EXTRACCIÓN DE PRODUCTOS DE CANTERA 2012.

| SUSTANCIA Nº DE EXPLOTACIONES | ARENA Y GRAVA GUADALAJARA 23 | | | | ARENA Y GRAVA TOLEDO 62 | | | | ARENA Y GRAVA CASTILLA-LA MANCHA 165 | | | | ARENA Y GRAVA BARCELONA 15 | | | | ARENA Y GRAVA GIRONA 43 | | | |
|---|---------------------------------|-----------|-----------|------------|----------------------------|------------|-----------|-----------|---|-----------|-----------|---------|-------------------------------|--------|---------|--------|----------------------------|--------|--------|--------|
| | MUJERES | | TOTAL | | MUJERES | | TOTAL | | MUJERES | | TOTAL | | MUJERES | | TOTAL | | MUJERES | | TOTAL | |
| | Contr. | Propia | Contr. | Propia | Contr. | Propia | Contr. | Propia | Contr. | Propia | Contr. | Propia | Contr. | Propia | Contr. | Propia | Contr. | Propia | Contr. | Propia |
| EMPLEO EN FIN DE AÑO | 3 | 3 | 104 | 16 | 26 | 232 | 27 | 44 | 526 | 1 | 4 | 53 | 2 | 12 | 28 | 99 | | | | |
| DIRECTIVOS Y PERSONAL TITULADO ADMINISTRATIVOS | 1 | 1 | 15 | 10 | 18 | 40 | 11 | 28 | 83 | 1 | 1 | 8 | 1 | 4 | 13 | 17 | | | | |
| PERSONAL DE PRODUC. INTERIOR | 2 | | 12 | 5 | | 15 | 14 | | 38 | 1 | | 5 | 1 | | 8 | 12 | | | | |
| PERSONAL DE PRODUC. EXTERIOR | | 2 | 60 | 1 | 8 | 153 | 2 | 16 | 347 | | 3 | 31 | | | | 11 | 58 | | | |
| ESTABLECIMIENTO DE BENEFICIO | | | 17 | | | 24 | | | 58 | | | 9 | | | 3 | 12 | | | | |
| | UNIDADES | | EUROS | | UNIDADES | | EUROS | | UNIDADES | | EUROS | | UNIDADES | | EUROS | | | | | |
| | Contr. | Propia | Contr. | Propia | Contr. | Propia | Contr. | Propia | Contr. | Propia | Contr. | Propia | Contr. | Propia | Contr. | Propia | | | | |
| HORAS TRABAJADAS (miles) | 1 | 93 | 1.088.375 | 15 | 231 | 3.241.941 | 26 | 422 | 5.402.195 | 1 | 38 | 846.284 | 8 | 45 | 587.126 | | | | | |
| DIRECTIVOS Y PERSONAL TITULADO ADMINISTRATIVOS | 1 | 6 | 113.683 | 4 | 17 | 329.031 | 7 | 29 | 584.489 | 2 | | 119.675 | 3 | 7 | 103.283 | | | | | |
| PERSONAL DE PRODUC. INTERIOR | | 7 | 79.830 | | 16 | 199.187 | | 30 | 336.405 | 2 | | 38.764 | | 3 | 37.727 | | | | | |
| PERSONAL DE PRODUC. EXTERIOR | 1 | 60 | 636.932 | 11 | 165 | 2.114.625 | 21 | 293 | 3.355.461 | 1 | 19 | 434.453 | 4 | 27 | 350.287 | | | | | |
| ESTABLECIMIENTO DE BENEFICIO | | 19 | 257.930 | | 33 | 599.098 | | 69 | 1.125.840 | | 14 | 253.392 | | 9 | 95.829 | | | | | |
| CONSUMO MATERIALES | | | 390.246 | | | 821.649 | | | 1.444.355 | | | 188.726 | | | 236.578 | | | | | |
| AGUA (m3) | | | | 182.000 | | 20.000 | 184.470 | | 21.890 | 52.187 | | 14.118 | 4.777 | | 6.735 | | | | | |
| EXPLOSIVOS ROMPEDORES (t) | 9 | | 9.200 | | | | 9 | | 9.200 | 12 | | 14.392 | | | | | | | | |
| PÓLVORA (t) | | | | | | | | | | | | | | | | | | | | |
| DETONADORES Y MULTIP.(miles) | 0 | | 309 | | | | 0 | | 309 | 2 | | 1.603 | | | | | | | | |
| CORDÓN DETONANTE (miles de m) | | | | | | | | | | 0 | | 140 | | | | | | | | |
| MECHA (miles de m) | | | | | | | | | | | | | | | | | | | | |
| ENTIBACIONES METÁLICAS (t) | | | 7.265 | | | 25.499 | | | 33.264 | | | 4.035 | | | 3.002 | | | | | |
| ENTIBACIONES DE MADERA (m3) | | | 63.672 | | | 31.750 | | | 115.974 | | | 4.364 | | | 41.234 | | | | | |
| REACTIVOS | | | 271.200 | | | 570.130 | | | 1.002.586 | | | 148.293 | | | 154.979 | | | | | |
| LUBRICANTES | | | 38.600 | | | 174.270 | | | 261.132 | | | 1.781 | | | 30.628 | | | | | |
| REPUESTOS | | | | | | | | | | | | | | | | | | | | |
| OTRAS MATERIAS | | | | | | | | | | | | | | | | | | | | |
| MINERAL DE OTRAS EXPLOTAC.(t) | | | | | | | | | | | | | | | | | | | | |
| ENERGÍA CONSUMIDA | | | 849.890 | | | 3.074.519 | | | 4.820.536 | | | 330.791 | | | 574.998 | | | | | |
| ENERG. ELECT. P. PROPIA (MWh) | | | | | | | 419 | | 419 | | | | | | | | | | | |
| ENERG. ELECT. ADQUIRIDA (MWh) | 1.640 | | 209.431 | 3.486 | | 550.474 | 6.828 | | 960.677 | 611 | | 93.724 | 899 | | 84.600 | | | | | |
| GASÓLEO (miles de litros) | 743 | | 640.459 | 2.665 | | 2.524.045 | 4.152 | | 3.857.599 | 264 | | 237.067 | 611 | | 489.198 | | | | | |
| FUEL-OIL (t) | | | | | | | | | | | | | | | | | | | | |
| GAS NATURAL (miles de Nm3) | | | | | | | | | | | | | | | | | | | | |
| OTROS CONSUMOS (GASOLINA, ...) | | | | | | | | | 2.260 | | | | | | 1.200 | | | | | |
| CONTRATAS Y OTROS GASTOS | | | 182.551 | | | 1.151.325 | | | 1.782.432 | | | 196.864 | | | 268.547 | | | | | |
| INVERSIONES REALIZADAS | | | 296.313 | | | 216.835 | | | 633.120 | | | 137.789 | | | 143.517 | | | | | |
| | | | kW | | | kW | | | kW | | | kW | | | kW | | | | | |
| POTENCIA INSTALADA | | | 18.543 | | | 62.786 | | | 121.269 | | | 10.666 | | | 15.364 | | | | | |
| MOTORES ELÉCTRICOS | | | 3.997 | | | 14.977 | | | 22.635 | | | 1.749 | | | 2.191 | | | | | |
| MOTORES DE EXPL. O COMBUSTIÓN | | | 14.546 | | | 44.294 | | | 93.588 | | | 8.917 | | | 12.827 | | | | | |
| OTRAS MÁQUINAS | | | | | | 3.515 | | | 5.046 | | | | | | 346 | | | | | |
| | TONELADAS | EUROS | TONELADAS | EUROS | TONELADAS | EUROS | TONELADAS | EUROS | TONELADAS | EUROS | TONELADAS | EUROS | TONELADAS | EUROS | | | | | | |
| PRODUCCIÓN VENDIBLE | 1.352.595 | 4.647.262 | 4.190.144 | 16.147.322 | 6.747.865 | 24.562.825 | 492.600 | 2.456.971 | 805.794 | 3.807.595 | | | | | | | | | | |
| ARENA Y GRAVA (t) | 1.352.595 | 4.647.262 | 4.190.144 | 16.147.322 | 6.747.865 | 24.562.825 | 492.600 | 2.456.971 | 805.794 | 3.807.595 | | | | | | | | | | |

TABLA 3.5 - EXTRACCIÓN DE PRODUCTOS DE CANTERA 2012.

| SUSTANCIA Nº DE EXPLOTACIONES | ARENA Y GRAVA LLEIDA 43 | | | | ARENA Y GRAVA TARRAGONA 31 | | | | ARENA Y GRAVA CATALUÑA 132 | | | | ARENA Y GRAVA BADAJOZ 18 | | | | ARENA Y GRAVA CÁCERES 19 | | | |
|---|----------------------------|--------|-----------|--------|-------------------------------|-----------|---------|-----------|-------------------------------|------------|-----------|-----------|-----------------------------|-----------|---------|---------|-----------------------------|-----------|--------|--------|
| | MUJERES | | TOTAL | | MUJERES | | TOTAL | | MUJERES | | TOTAL | | MUJERES | | TOTAL | | MUJERES | | TOTAL | |
| | Contr. | Propia | Contr. | Propia | Contr. | Propia | Contr. | Propia | Contr. | Propia | Contr. | Propia | Contr. | Propia | Contr. | Propia | Contr. | Propia | Contr. | Propia |
| EMPLEO EN FIN DE AÑO | 1 | 17 | 14 | 143 | 2 | 11 | 25 | 80 | 5 | 41 | 71 | 375 | 5 | 69 | | | 5 | 1 | 96 | |
| DIRECTIVOS Y PERSONAL TITULADO ADMINISTRATIVOS | 1 | 3 | 4 | 33 | 2 | 2 | 8 | 17 | 4 | 9 | 26 | 75 | 2 | 4 | | | | 1 | 2 | |
| PERSONAL DE PRODUC. INTERIOR | | | | | | | | | | | | | | | | | | | | |
| PERSONAL DE PRODUC. EXTERIOR | | | 10 | 75 | 5 | 17 | 48 | | 5 | 41 | 212 | | 3 | 45 | | | | | 66 | |
| ESTABLECIMIENTO DE BENEFICIO | | | | 17 | | | 3 | | | 3 | 41 | | | 18 | | | | | 22 | |
| | UNIDADES | | EUROS | | UNIDADES | | EUROS | | UNIDADES | | EUROS | | UNIDADES | | EUROS | | UNIDADES | | EUROS | |
| | Contr. | Propia | Contr. | Propia | Contr. | Propia | Contr. | Propia | Contr. | Propia | Contr. | Propia | Contr. | Propia | Contr. | Propia | Contr. | Propia | Contr. | Propia |
| HORAS TRABAJADAS (miles) | 8 | 104 | 1.315.229 | | 20 | 49 | 926.872 | | 37 | 236 | 3.675.511 | | 3 | 58 | 834.780 | | 139 | 1.407.367 | | |
| DIRECTIVOS Y PERSONAL TITULADO ADMINISTRATIVOS | 1 | 7 | 125.808 | | 2 | 7 | 204.244 | | 6 | 23 | 553.010 | | 3 | 54.120 | | 2 | 26.250 | | | |
| PERSONAL DE PRODUC. INTERIOR | | | 143.934 | | 8 | 133.614 | | | | 27 | 354.039 | | 4 | 48.000 | | 5 | 56.193 | | | |
| PERSONAL DE PRODUC. EXTERIOR | 6 | 58 | 766.183 | | 18 | 28 | 427.523 | | 29 | 132 | 1.978.446 | | 2 | 39 | 540.440 | | 101 | 1.004.388 | | |
| ESTABLECIMIENTO DE BENEFICIO | | 24 | 279.304 | | 6 | 161.491 | | | | 53 | 790.016 | | 11 | 192.220 | | 31 | 320.536 | | | |
| CONSUMO MATERIALES | | | 195.308 | | | 108.508 | | | | | 729.120 | | | 174.900 | | | 373.451 | | | |
| AGUA (m3) | 41.166 | | 21.123 | | 6.655 | 7.533 | | 104.785 | | 49.509 | 72.560 | | 7.256 | | 20.165 | | 3.704 | | | |
| EXPLOSIVOS ROMPEDORES (t) | | | | | 4 | 11.766 | | 16 | | 26.158 | | | | | | | | | | |
| PÓLVORA (t) | | | | | | | | | | | | | | | | | | | | |
| DETONADORES Y MULTIP.(miles) | | | | | | | | | 2 | 1.603 | | | | | | | | | | |
| CORDÓN DETONANTE (miles de m) | | | | | | | | | 0 | 140 | | | | | | | | | | |
| MECHA (miles de m) | | | | | | | | | | | | | | | | | | | | |
| ENTIBACIONES METÁLICAS (t) | | | | | | | | | | | 7.187 | | | | | | | | | |
| ENTIBACIONES DE MADERA (m3) | | | | | | | | | | | | | | | | | | | | |
| REACTIVOS | | | | | | 150 | | | | | | | | | | | | | | |
| LUBRICANTES | | | 31.396 | | | 15.489 | | | | | | | 7.845 | | | | 123.470 | | | |
| REPUESTOS | | | 105.687 | | | 71.573 | | | | | 480.532 | | 95.150 | | | | 210.777 | | | |
| OTRAS MATERIAS | | | 37.102 | | | 1.997 | | | | | 71.508 | | 64.649 | | | | 35.500 | | | |
| MINERAL DE OTRAS EXPLOTAC.(t) | | | | | | | | | | | | | | | | | | | | |
| ENERGÍA CONSUMIDA | | | 1.435.300 | | | 404.051 | | | | 2.745.140 | | | 645.336 | | | 820.488 | | | | |
| ENERG. ELECT. P. PROPIA (MWh) | 8.500 | | | | | | | 8.500 | | | | | 270 | | 400 | | | | | |
| ENERG. ELECT. ADQUIRIDA (MWh) | 2.700 | | 440.806 | | | | | 4.210 | | 619.130 | | 1.140 | 168.626 | | 238 | 34.775 | | | | |
| GASÓLEO (miles de litros) | 1.241 | | 994.494 | | 443 | 404.051 | | 2.559 | | 2.124.810 | | 580 | 476.710 | | 959 | 785.713 | | | | |
| FUEL-OIL (t) | | | | | | | | | | | | | | | | | | | | |
| GAS NATURAL (miles de Nm3) | | | | | | | | | | | | | | | | | | | | |
| OTROS CONSUMOS (GASOLINA, ...) | | | | | | | | | | 1.200 | | | | | | | | | | |
| CONTRATAS Y OTROS GASTOS | | | 300.659 | | | 341.032 | | | | 1.107.102 | | | 183.150 | | | 203.506 | | | | |
| INVERSIONES REALIZADAS | | | 100.214 | | | 33.230 | | | | 414.750 | | | 44.453 | | | 400.110 | | | | |
| | | | kW | | | kW | | | | kW | | | kW | | | kW | | | | |
| POTENCIA INSTALADA | | | 16.033 | | | 9.601 | | | | 51.664 | | | 36.742 | | | 22.823 | | | | |
| MOTORES ELÉCTRICOS | | | 2.378 | | | 960 | | | | 7.278 | | | 6.600 | | | 3.375 | | | | |
| MOTORES DE EXPL. O COMBUSTIÓN | | | 12.670 | | | 8.641 | | | | 43.055 | | | 22.431 | | | 19.213 | | | | |
| OTRAS MÁQUINAS | | | 985 | | | | | | | 1.331 | | | 7.711 | | | 235 | | | | |
| | TONELADAS | | EUROS | | TONELADAS | | EUROS | | TONELADAS | | EUROS | | TONELADAS | | EUROS | | TONELADAS | | EUROS | |
| PRODUCCIÓN VENDIBLE | 2.692.737 | | 6.394.154 | | 711.716 | 2.833.274 | | 4.702.847 | | 15.491.994 | 774.940 | 3.031.223 | 648.659 | 4.298.811 | | | | | | |
| ARENA Y GRAVA (t) | 2.692.737 | | 6.394.154 | | 711.716 | 2.833.274 | | 4.702.847 | | 15.491.994 | 774.940 | 3.031.223 | 648.659 | 4.298.811 | | | | | | |

TABLA 3.5 - EXTRACCIÓN DE PRODUCTOS DE CANTERA 2012.

| SUSTANCIA Nº DE EXPLOTACIONES | ARENA Y GRAVA EXTREMADURA | | 37 | | ARENA Y GRAVA CORUÑA (A) | | 1 | | ARENA Y GRAVA LUGO | | 12 | | ARENA Y GRAVA OURENSE | | 5 | | ARENA Y GRAVA PONTEVEDRA | | 4 | |
|--|------------------------------|-----------|----------------|-----------|-----------------------------|--------|--------|-----------|-----------------------|--------|-----------|---------|--------------------------|-----------|-----------|--------|-----------------------------|-----------|-----------|--------|
| | MUJERES | | TOTAL | | MUJERES | | TOTAL | | MUJERES | | TOTAL | | MUJERES | | TOTAL | | MUJERES | | TOTAL | |
| | Contr. | Propia | Contr. | Propia | Contr. | Propia | Contr. | Propia | Contr. | Propia | Contr. | Propia | Contr. | Propia | Contr. | Propia | Contr. | Propia | Contr. | Propia |
| EMPLEO EN FIN DE AÑO | | 5 | 6 | 165 | | | | 2 | | 4 | 9 | 35 | | 3 | 1 | 23 | | 7 | 4 | 54 |
| DIRECTIVOS Y PERSONAL TITULADO ADMINISTRATIVOS | | 5 | 3 | 6 | | 8 | | | | 4 | 2 | 3 | | 1 | 2 | | 6 | 1 | 4 | 4 |
| PERSONAL DE PRODUC. INTERIOR | | | | | | | | 1 | | | 5 | 20 | | | | | | | 3 | 14 |
| PERSONAL DE PRODUC. EXTERIOR | | | 3 | 111 | | | | 1 | | | 1 | 7 | | | | 12 | | | | |
| ESTABLECIMIENTO DE BENEFICIO | | | | 40 | | | | 1 | | | | | | | 4 | | | | | 28 |
| | UNIDADES | | EUROS | | UNIDADES | | EUROS | | UNIDADES | | EUROS | | UNIDADES | | EUROS | | UNIDADES | | EUROS | |
| | Contr. | Propia | Contr. | Propia | Contr. | Propia | Contr. | Propia | Contr. | Propia | Contr. | Propia | Contr. | Propia | Contr. | Propia | Contr. | Propia | Contr. | Propia |
| HORAS TRABAJADAS (miles) | 3 | 197 | | 2.242.147 | 3 | | * | | 8 | 46 | | 544.870 | 28 | | 457.315 | 7 | 87 | | 1.075.569 | |
| DIRECTIVOS Y PERSONAL TITULADO ADMINISTRATIVOS | | 5 | | 80.370 | | | | | | 1 | | 12.980 | 3 | | 44.992 | 2 | 5 | | 130.247 | |
| PERSONAL DE PRODUC. INTERIOR | | 9 | | 104.193 | | | | | | 9 | | 76.472 | 5 | | 55.868 | | 12 | | 172.747 | |
| PERSONAL DE PRODUC. EXTERIOR | 2 | 140 | | 1.544.828 | 2 | * | | | 6 | 27 | | 337.318 | 16 | | 275.757 | 5 | 22 | | 245.598 | |
| ESTABLECIMIENTO DE BENEFICIO | | 42 | | 512.756 | 2 | * | | | 2 | 10 | | 118.100 | 3 | | 80.698 | | 48 | | 526.977 | |
| CONSUMO MATERIALES | | | | 548.351 | | | | * | | | | 99.104 | | | 139.818 | | | | 645.549 | |
| AGUA (m3) | | 92.725 | | 10.960 | | | | | | 762 | | 382 | | | | 18.000 | | | 6.318 | |
| EXPLOSIVOS ROMPEDORES (t) | | | | | | | | | | 7 | | 21.454 | | | | 45 | | | 65.300 | |
| PÓLVORA (t) | | | | | | | | | | | | | | | | | | | | |
| DETONADORES Y MULTIP.(miles) | | | | | | | | | | 1 | | 2.941 | | | | | 2 | | 8.100 | |
| CORDÓN DETONANTE (miles de m) | | | | | | | | | | 1 | | 318 | | | | | | | | |
| MECHA (miles de m) | | | | | | | | | | | | | | | | | | | | |
| ENTIBACIONES METÁLICAS (t) | | | | | | | | | | | | | | | | | | | | |
| ENTIBACIONES DE MADERA (m3) | | | | | | | | | | | | | | | | | | | | |
| REACTIVOS | | | | | | | | | | | | 965 | | | | | | | | |
| LUBRICANTES | | | | 131.315 | | | * | | | | | 10.016 | | | 34.822 | | | | 28.514 | |
| REPUESTOS | | | | 305.927 | | | * | | | | | 50.107 | | | 96.450 | | | | 369.905 | |
| OTRAS MATERIAS | | | | 100.149 | | | * | | | | | 12.921 | | | 8.546 | | | | 167.412 | |
| MINERAL DE OTRAS EXPLOTAC.(t) | | | | | | | | | | | | | | | | | | | | |
| ENERGÍA CONSUMIDA | | | | 1.465.824 | | | | * | | | | 426.846 | | | 411.141 | | | | 600.712 | |
| ENERG. ELECT. P. PROPIA (MWh) | | 670 | | | | | | | | | | | | | | | | | | |
| ENERG. ELECT. ADQUIRIDA (MWh) | | 1.378 | | 203.401 | | | | | 1.471 | | 127.221 | | 129 | | 16.859 | | 1.913 | | 320.242 | |
| GASÓLEO (miles de litros) | | 1.539 | | 1.262.423 | 20 | * | | | 374 | | 299.625 | | 479 | | 394.282 | | 315 | | 280.470 | |
| FUEL-OIL (t) | | | | | | | | | | | | | | | | | | | | |
| GAS NATURAL (miles de Nm3) | | | | | | | | | | | | | | | | | | | | |
| OTROS CONSUMOS (GASOLINA, ...) | | | | | | | | | | | | | | | | | | | | |
| CONTRATAS Y OTROS GASTOS | | | | 386.656 | | | | | | | | 261.903 | | | 46.800 | | | | 218.036 | |
| INVERSIONES REALIZADAS | | | | 444.563 | | | * | | | | 20.389 | | | | 28.640 | | | | 64.450 | |
| | | | | kW | | | | kW | | | kW | | | kW | | | | kW | | |
| POTENCIA INSTALADA | | | | 59.565 | | | | 712 | | | 7.867 | | | 4.225 | | | | | 9.025 | |
| MOTORES ELÉCTRICOS | | | | 9.975 | | | | | | | 1.248 | | | 188 | | | | | 2.933 | |
| MOTORES DE EXPL. O COMBUSTIÓN | | | | 41.644 | | | | 712 | | | 6.157 | | | 3.457 | | | | | 5.853 | |
| OTRAS MÁQUINAS | | | | 7.946 | | | | | | | 462 | | | 580 | | | | | 239 | |
| | TONELADAS | | EUROSTONELADAS | | EUROS | | EUROS | | TONELADAS | | EUROS | | EUROS | | TONELADAS | | EUROS | | EUROS | |
| PRODUCCIÓN VENDIBLE | | 1.423.599 | | 7.330.034 | 14.000 | * | | | 315.290 | | 1.808.053 | | 562.898 | | 1.409.395 | | 648.018 | | 3.603.897 | |
| ARENA Y GRAVA (t) | | 1.423.599 | | 7.330.034 | 14.000 | * | | | 315.290 | | 1.808.053 | | 562.898 | | 1.409.395 | | 648.018 | | 3.603.897 | |

TABLA 3.5 - EXTRACCIÓN DE PRODUCTOS DE CANTERA 2012.

| SUSTANCIA Nº DE EXPLOTACIONES | ARENA Y GRAVA GALICIA | | ARENA Y GRAVA RIOJA (LA) | | | | ARENA Y GRAVA LA RIOJA | | ARENA Y GRAVA MADRID | | | | ARENA Y GRAVA MADRID | | | | | | | | |
|--|--------------------------|-----------------------|-----------------------------|--------------|------------------|-----------------------|---------------------------|------------------|-------------------------|--------------|------------------|-----------------------|-------------------------|------------------|-----------------------|--------------|------------------|-----------------------|-----------------|------------------|--------------|
| | MUJERES | | TOTAL | | MUJERES | | TOTAL | | MUJERES | | TOTAL | | MUJERES | | TOTAL | | | | | | |
| | Contr. | Propia | Contr. | Propia | Contr. | Propia | Contr. | Propia | Contr. | Propia | Contr. | Propia | Contr. | Propia | Contr. | Propia | | | | | |
| EMPLEO EN FIN DE AÑO | 14 | 14 | 114 | 4 | 8 | 12 | 136 | 4 | 8 | 12 | 136 | 2 | 4 | 51 | 164 | 2 | 4 | 51 | 164 | | |
| DIRECTIVOS Y PERSONAL TITULADO ADMINISTRATIVOS | 1 | 4 | 9 | 4 | 3 | 10 | 10 | 4 | 3 | 10 | 10 | 2 | 2 | 5 | 25 | 2 | 2 | 5 | 25 | | |
| PERSONAL DE PRODUC. INTERIOR | | | | | | | | | | | | | | | | | | | | | |
| PERSONAL DE PRODUC. EXTERIOR | | 8 | 47 | | | 2 | 90 | | | 2 | 90 | 2 | 2 | 40 | 81 | | 2 | 40 | 81 | | |
| ESTABLECIMIENTO DE BENEFICIO | | 1 | 40 | | | | 27 | | | | 27 | | | 6 | 50 | | | 6 | 50 | | |
| | UNIDADES | EUROS | UNIDADES | EUROS | UNIDADES | EUROS | UNIDADES | EUROS | UNIDADES | EUROS | UNIDADES | EUROS | UNIDADES | EUROS | UNIDADES | EUROS | UNIDADES | EUROS | UNIDADES | EUROS | |
| | Contr. | Propia | Contr. | Propia | Contr. | Propia | Contr. | Propia | Contr. | Propia | Contr. | Propia | Contr. | Propia | Contr. | Propia | Contr. | Propia | Contr. | Propia | |
| HORAS TRABAJADAS (miles) | 15 | 164 | 2.110.954 | 2 | 73 | 1.047.137 | | | 2 | 73 | 1.047.137 | 54 | 200 | 3.402.983 | | | 54 | 200 | 3.402.983 | | |
| DIRECTIVOS Y PERSONAL TITULADO ADMINISTRATIVOS | 2 | 9 | 188.219 | 2 | 4 | 85.297 | | | 2 | 4 | 85.297 | 3 | 15 | 348.042 | | | 3 | 15 | 348.042 | | |
| PERSONAL DE PRODUC. INTERIOR | | | 305.087 | | 11 | 154.446 | | | | | 154.446 | | 12 | 157.300 | | | | 12 | 157.300 | | |
| PERSONAL DE PRODUC. EXTERIOR | 11 | 67 | 875.173 | | 42 | 607.682 | | | 42 | 607.682 | 40 | 103 | 1.776.802 | | | 40 | 103 | 1.776.802 | | | |
| ESTABLECIMIENTO DE BENEFICIO | 2 | 63 | 742.475 | | 16 | 199.712 | | | 16 | 199.712 | 11 | 70 | 1.120.839 | | | 11 | 70 | 1.120.839 | | | |
| CONSUMO MATERIALES | | | 889.871 | | | 109.410 | | | | | 109.410 | | | 400.312 | | | | | 400.312 | | |
| AGUA (m3) | | 18.762 | 6.700 | | | | | | | | | 45.528 | | 14.364 | | | 45.528 | | 14.364 | | |
| EXPLOSIVOS ROMPEDORES (t) | | 52 | 86.754 | | | | | | | | | | | | | | | | | | |
| PÓLVORA (t) | | | | | | | | | | | | | | | | | | | | | |
| DETONADORES Y MULTIP.(miles) | | 3 | 11.041 | | | | | | | | | | | | | | | | | | |
| CORDÓN DETONANTE (miles de m) | | 1 | 318 | | | | | | | | | | | | | | | | | | |
| MECHA (miles de m) | | | | | | | | | | | | | | | | | | | | | |
| ENTIBACIONES METÁLICAS (t) | | | 965 | | | 825 | | | | | 825 | | | | | | | | | | |
| ENTIBACIONES DE MADERA (m3) | | | | | | | | | | | | | | | | | | | | | |
| REACTIVOS | | | | | | | | | | | | | | | | | | | | | |
| LUBRICANTES | | | 74.252 | | | 27.272 | | | | | 27.272 | | | 61.850 | | | | | 61.850 | | |
| REPUESTOS | | | 517.962 | | | 51.860 | | | | | 51.860 | | | 216.948 | | | | | 216.948 | | |
| OTRAS MATERIAS | | | 191.879 | | | 29.453 | | | | | 29.453 | | | 107.150 | | | | | 107.150 | | |
| MINERAL DE OTRAS EXPLOTAC.(t) | | | | | | | | | | | | | | | | | | | | | |
| ENERGÍA CONSUMIDA | | | 1.456.699 | | | 641.144 | | | | | 641.144 | | | 2.151.942 | | | | | 2.151.942 | | |
| ENERG. ELECT. P. PROPIA (MWh) | | | | | | | | | | | | | | | | | | | | | |
| ENERG. ELECT. ADQUIRIDA (MWh) | 3.513 | | 464.322 | 398 | | 88.414 | | | 398 | | 88.414 | 10.040 | | 869.044 | | | 10.040 | | 869.044 | | |
| GASÓLEO (miles de litros) | 1.188 | | 992.377 | 561 | | 552.730 | | | 561 | | 552.730 | 1.521 | | 1.279.366 | | | 1.521 | | 1.279.366 | | |
| FUEL-OIL (t) | | | | | | | | | | | | | | | | | | | | | |
| GAS NATURAL (miles de Nm3) | | | | | | | | | | | | | | | | | | | | | |
| OTROS CONSUMOS (GASOLINA, ...) | | | | | | | | | | | | | | 3.532 | | | | | 3.532 | | |
| CONTRATAS Y OTROS GASTOS | | | 526.739 | | | 296.419 | | | | | 296.419 | | | 1.332.346 | | | | | 1.332.346 | | |
| INVERSIONES REALIZADAS | | | 114.079 | | | 4.177 | | | | | 4.177 | | | 1.542.898 | | | | | 1.542.898 | | |
| | | | kW | | | kW | | | | | kW | | | kW | | | | | kW | | |
| POTENCIA INSTALADA | | | 21.829 | | | 47.730 | | | | | 47.730 | | | 48.985 | | | | | 48.985 | | |
| MOTORES ELÉCTRICOS | | | 4.369 | | | 7.166 | | | | | 7.166 | | | 10.114 | | | | | 10.114 | | |
| MOTORES DE EXPL. O COMBUSTIÓN | | | 16.179 | | | 38.875 | | | | | 38.875 | | | 38.279 | | | | | 38.279 | | |
| OTRAS MÁQUINAS | | | 1.281 | | | 1.689 | | | | | 1.689 | | | 592 | | | | | 592 | | |
| | TONELADAS | EUROSTONELADAS | EUROSTONELADAS | EUROS | TONELADAS | EUROSTONELADAS | EUROS | TONELADAS | EUROSTONELADAS | EUROS | TONELADAS | EUROSTONELADAS | EUROS | TONELADAS | EUROSTONELADAS | EUROS | TONELADAS | EUROSTONELADAS | EUROS | TONELADAS | EUROS |
| PRODUCCIÓN VENDIBLE | 1.540.206 | | 6.891.345 | 865.074 | | 3.830.687 | | | 865.074 | | 3.830.687 | 3.205.473 | | 16.136.286 | | | 3.205.473 | | 16.136.286 | | |
| ARENA Y GRAVA (t) | 1.540.206 | | 6.891.345 | 865.074 | | 3.830.687 | | | 865.074 | | 3.830.687 | 3.205.473 | | 16.136.286 | | | 3.205.473 | | 16.136.286 | | |

TABLA 3.5 - EXTRACCIÓN DE PRODUCTOS DE CANTERA 2012.

| SUSTANCIA Nº DE EXPLOTACIONES | ARENA Y GRAVA MURCIA | | | | ARENA Y GRAVA MURCIA | | | | ARENA Y GRAVA NAVARRA | | | | ARENA Y GRAVA NAVARRA | | | | ARENA Y GRAVA ÁLAVA | | | |
|---|-------------------------|--------|---------|--------|-------------------------|---------|---------|-----------|--------------------------|---------|---------|-----------|--------------------------|---------|--------|--------|------------------------|--------|--------|--------|
| | MUJERES | | TOTAL | | MUJERES | | TOTAL | | MUJERES | | TOTAL | | MUJERES | | TOTAL | | MUJERES | | TOTAL | |
| | Contr. | Propia | Contr. | Propia | Contr. | Propia | Contr. | Propia | Contr. | Propia | Contr. | Propia | Contr. | Propia | Contr. | Propia | Contr. | Propia | Contr. | Propia |
| EMPLEO EN FIN DE AÑO | 2 | 7 | 33 | | 2 | 7 | 33 | 1 | 12 | 53 | | 1 | 12 | 53 | 1 | 1 | 8 | | | |
| DIRECTIVOS Y PERSONAL TITULADO ADMINISTRATIVOS | 2 | 3 | 6 | | 2 | 3 | 6 | 1 | | 5 | | 1 | | 5 | 1 | | 1 | | | |
| PERSONAL DE PRODUC. INTERIOR | | 4 | 24 | | | 4 | 24 | | 12 | 38 | | | 12 | 38 | | | | | | |
| PERSONAL DE PRODUC. EXTERIOR | | | 1 | | | 1 | 1 | | | 5 | | | | 5 | | | | | | |
| ESTABLECIMIENTO DE BENEFICIO | | | | | | | | | | | | | | | | | | | | |
| | UNIDADES | | EUROS | | UNIDADES | | EUROS | | UNIDADES | | EUROS | | UNIDADES | | EUROS | | UNIDADES | | EUROS | |
| | Contr. | Propia | Contr. | Propia | Contr. | Propia | Contr. | Propia | Contr. | Propia | Contr. | Propia | Contr. | Propia | Contr. | Propia | Contr. | Propia | Contr. | Propia |
| HORAS TRABAJADAS (miles) | 2 | 24 | 289.816 | | 2 | 24 | 289.816 | 11 | 50 | 727.441 | | 11 | 50 | 727.441 | | | 14 | | | * |
| DIRECTIVOS Y PERSONAL TITULADO ADMINISTRATIVOS | 1 | 1 | 19.835 | | 1 | 1 | 19.835 | | 5 | 76.434 | | 5 | 76.434 | | | 2 | | | * | |
| PERSONAL DE PRODUC. INTERIOR | | | 2.600 | | | | 2.600 | | 3 | 48.815 | | 3 | 48.815 | | | 2 | | | * | |
| PERSONAL DE PRODUC. EXTERIOR | 1 | 22 | 262.781 | | 1 | 22 | 262.781 | 11 | 36 | 533.848 | | 11 | 36 | 533.848 | | | 5 | | | * |
| ESTABLECIMIENTO DE BENEFICIO | | | 4.600 | | | | 4.600 | | 6 | 68.344 | | 6 | 68.344 | | | 5 | | | * | |
| CONSUMO MATERIALES | | | 41.409 | | | | 41.409 | | | 261.203 | | | | 261.203 | | | | | | * |
| AGUA (m3) | | 450 | 1.200 | | 450 | 1.200 | 500 | 1.340 | | | 500 | 1.340 | | | | | | | | |
| EXPLOSIVOS ROMPEDORES (t) | | 5 | 6.188 | | 5 | 6.188 | | | | | | | | | | | | | | |
| PÓLVORA (t) | | | | | | | | | | | | | | | | | | | | |
| DETONADORES Y MULTIP.(miles) | 0 | | 335 | | 0 | | 335 | | | | | | | | | | | | | |
| CORDÓN DETONANTE (miles de m) | | | | | | | | | | | | | | | | | | | | |
| MECHA (miles de m) | | | | | | | | | | | | | | | | | | | | |
| ENTIBACIONES METÁLICAS (t) | | | | | | | | | | | | | | | | | | | | |
| ENTIBACIONES DE MADERA (m3) | | | | | | | | | | | | | | | | | | | | |
| REACTIVOS | | | | | | | | | | | | | | | | | | | | |
| LUBRICANTES | | | 6.888 | | | 6.888 | | 6.435 | | | 6.435 | | | 6.435 | | | | | | |
| REPUESTOS | | | 18.215 | | | 18.215 | | 212.801 | | | 212.801 | | | 212.801 | | | | | | * |
| OTRAS MATERIAS | | | 8.583 | | | 8.583 | | 40.627 | | | 40.627 | | | 40.627 | | | | | | * |
| MINERAL DE OTRAS EXPLOTAC.(t) | | | | | | | | | | | | | | | | | | | | |
| ENERGÍA CONSUMIDA | | | 294.667 | | | 294.667 | | 408.954 | | | 408.954 | | | 408.954 | | | | | | * |
| ENERG. ELECT. P. PROPIA (MWh) | | | | | | | | | | | | | | | | | | | | |
| ENERG. ELECT. ADQUIRIDA (MWh) | 368 | | 46.327 | | 368 | 46.327 | 850 | 116.909 | | | 850 | 116.909 | | | 150 | | | | | * |
| GASÓLEO (miles de litros) | 298 | | 248.340 | | 298 | 248.340 | 296 | 292.045 | | | 296 | 292.045 | | | 30 | | | | | * |
| FUEL-OIL (t) | | | | | | | | | | | | | | | | | | | | |
| GAS NATURAL (miles de Nm3) | | | | | | | | | | | | | | | | | | | | |
| OTROS CONSUMOS (GASOLINA, ...) | | | | | | | | | | | | | | | | | | | | |
| CONTRATAS Y OTROS GASTOS | | | 39.075 | | | 39.075 | | 96.743 | | | 96.743 | | | 96.743 | | | | | | |
| INVERSIONES REALIZADAS | | | 18.616 | | | 18.616 | | 6.318 | | | 6.318 | | | 6.318 | | | | | | * |
| | | | kW | | | kW | | kW | | | kW | | | kW | | | | | | |
| POTENCIA INSTALADA | | | 7.598 | | | 7.598 | | 11.402 | | | 11.402 | | | 11.402 | | | | | | 3.368 |
| MOTORES ELÉCTRICOS | | | 1.442 | | | 1.442 | | 976 | | | 976 | | | 976 | | | | | | 877 |
| MOTORES DE EXPL. O COMBUSTIÓN | | | 6.048 | | | 6.048 | | 10.426 | | | 10.426 | | | 10.426 | | | | | | 1.781 |
| OTRAS MÁQUINAS | | | 108 | | | 108 | | | | | | | | | | | | | | 710 |
| | TONELADAS | | EUROS | | TONELADAS | | EUROS | | TONELADAS | | EUROS | | TONELADAS | | EUROS | | TONELADAS | | EUROS | |
| PRODUCCIÓN VENDIBLE | 263.457 | | 869.100 | | 263.457 | 869.100 | 668.359 | 2.702.523 | | | 668.359 | 2.702.523 | 23.222 | | | | | | | * |
| ARENA Y GRAVA (t) | 263.457 | | 869.100 | | 263.457 | 869.100 | 668.359 | 2.702.523 | | | 668.359 | 2.702.523 | 23.222 | | | | | | | * |

Tabla 3.5 - EXTRACCIÓN DE PRODUCTOS DE CANTERA 2012.

| SUSTANCIA Nº DE EXPLOTACIONES | ARENA Y GRAVA PAÍS VASCO | | ARENA Y GRAVA ALICANTE | | ARENA Y GRAVA CASTELLÓN - CAS1 4 | | ARENA Y GRAVA VALENCIA - VALÉN 23 | | ARENA Y GRAVA VALENCIA | | | | | | | | | | | | | | | | | | |
|--|-----------------------------|------------------|---------------------------|-----------------------|-------------------------------------|-----------------|--------------------------------------|------------------|---------------------------|-----------------|--------|------------------|---------|-----------------|--------|------------------|--------|-----------------|-----------|------------------|-----------|--------------|--|-----|--|-----------|--|
| | MUJERES | | TOTAL | | MUJERES | | TOTAL | | MUJERES | | TOTAL | | MUJERES | | TOTAL | | | | | | | | | | | | |
| | Contr. | Propia | Contr. | Propia | Contr. | Propia | Contr. | Propia | Contr. | Propia | Contr. | Propia | Contr. | Propia | Contr. | Propia | | | | | | | | | | | |
| EMPLEO EN FIN DE AÑO | | 1 | | 8 | | 3 | | 13 | | 3 | | 12 | | 16 | | 22 | | 113 | | | | 19 | | 25 | | 138 | |
| DIRECTIVOS Y PERSONAL TITULADO ADMINISTRATIVOS | | 1 | | 1 | | 3 | | 1 | | 3 | | 2 | | 2 | | 4 | | 19 | | | | 2 | | 7 | | 22 | |
| PERSONAL DE PRODUC. INTERIOR | | 1 | | 1 | | 3 | | 3 | | | | 2 | | 12 | | | | 19 | | | | 15 | | | | 24 | |
| PERSONAL DE PRODUC. EXTERIOR | | | | 3 | | | | 6 | | 7 | | | | | | 18 | | 55 | | | | | | 18 | | 68 | |
| ESTABLECIMIENTO DE BENEFICIO | | | | 3 | | | | 3 | | 1 | | | | 2 | | | | 20 | | | | 2 | | | | 24 | |
| | | UNIDADES | | EUROS | | UNIDADES | | EUROS | | UNIDADES | | EUROS | | UNIDADES | | EUROS | | UNIDADES | | EUROS | | | | | | | |
| | | Contr. | Propia | Contr. | Propia | Contr. | Propia | Contr. | Propia | Contr. | Propia | Contr. | Propia | Contr. | Propia | Contr. | Propia | Contr. | Propia | Contr. | Propia | | | | | | |
| HORAS TRABAJADAS (miles) | | 14 | | * | | 25 | | * | | 1 | | 15 | | 197.796 | | 22 | | 93 | | 1.273.092 | | 23 | | 133 | | 1.615.517 | |
| DIRECTIVOS Y PERSONAL TITULADO ADMINISTRATIVOS | | 2 | | * | | 1 | | * | | 1 | | 3 | | 55.000 | | 1 | | 11 | | 215.269 | | 2 | | 15 | | 280.821 | |
| PERSONAL DE PRODUC. INTERIOR | | 2 | | * | | 6 | | * | | | | 2 | | 13.000 | | | | 15 | | 194.050 | | | | 23 | | 240.232 | |
| PERSONAL DE PRODUC. EXTERIOR | | | | 5 | | * | | * | | 9 | | | | 105.796 | | 21 | | 52 | | 594.827 | | 21 | | 73 | | 766.909 | |
| ESTABLECIMIENTO DE BENEFICIO | | 5 | | * | | 6 | | * | | 2 | | | | 24.000 | | | | 16 | | 268.946 | | | | 24 | | 327.555 | |
| CONSUMO MATERIALES | | | | * | | | | * | | | | | | 18.100 | | | | | | 170.148 | | | | | | 197.486 | |
| AGUA (m3) | | | | | | 3.078 | | * | | | | | | | | | | 23.694 | | 3.884 | | 26.772 | | | | 5.011 | |
| EXPLOSIVOS ROMPEDORES (t) | | | | | | | | | | | | | | | | | | | | | | | | | | | |
| PÓLVORA (t) | | | | | | | | | | | | | | | | | | | | | | | | | | | |
| DETONADORES Y MULTIP.(miles) | | | | | | | | | | | | | | | | | | | | | | | | | | | |
| CORDÓN DETONANTE (miles de m) | | | | | | | | | | | | | | | | | | | | | | | | | | | |
| MECHA (miles de m) | | | | | | | | | | | | | | | | | | | | | | | | | | | |
| ENTIBACIONES METÁLICAS (t) | | | | | | | | | | | | | | | | | | | | | | | | | | | |
| ENTIBACIONES DE MADERA (m3) | | | | | | | | | | | | | | | | | | | | | | | | | | | |
| REACTIVOS | | | | | | | | | | | | | | | | | | | | | | | | | | | |
| LUBRICANTES | | | | | | | | * | | | | | | 6.500 | | | | | | 18.489 | | | | | | 26.583 | |
| REPUESTOS | | | | * | | | | * | | | | | | 11.600 | | | | | | 128.375 | | | | | | 146.492 | |
| OTRAS MATERIAS | | | | * | | | | | | | | | | | | | | | | 19.400 | | | | | | 19.400 | |
| MINERAL DE OTRAS EXPLOTAC.(t) | | | | | | | | | | | | | | | | | | | | | | | | | | | |
| ENERGÍA CONSUMIDA | | | | * | | | | * | | | | | | 139.417 | | | | | | 625.314 | | | | | | 924.432 | |
| ENERG. ELECT. P. PROPIA (MWh) | | | | | | | | | | | | | | | | | | 110 | | | | 110 | | | | | |
| ENERG. ELECT. ADQUIRIDA (MWh) | | 150 | | * | | 259 | | * | | 52 | | | | 9.500 | | 1.644 | | | | 226.644 | | 1.955 | | | | 278.973 | |
| GASÓLEO (miles de litros) | | 30 | | * | | 123 | | * | | 112 | | | | 129.917 | | 480 | | | | 398.670 | | 715 | | | | 645.459 | |
| FUEL-OIL (t) | | | | | | | | | | | | | | | | | | | | | | | | | | | |
| GAS NATURAL (miles de Nm3) | | | | | | | | | | | | | | | | | | | | | | | | | | | |
| OTROS CONSUMOS (GASOLINA, ...) | | | | | | | | | | | | | | | | | | | | | | | | | | | |
| CONTRATAS Y OTROS GASTOS | | | | | | | | * | | | | | | 38.221 | | | | | | 526.631 | | | | | | 572.054 | |
| INVERSIONES REALIZADAS | | | | * | | | | * | | | | | | 37.000 | | | | | | 46.193 | | | | | | 85.293 | |
| | | | | kW | | | | kW | | | | | | kW | | | | | | kW | | | | | | kW | |
| POTENCIA INSTALADA | | | | 3.368 | | | | 5.244 | | | | | | 2.631 | | | | | | 15.717 | | | | | | 23.592 | |
| MOTORES ELÉCTRICOS | | | | 877 | | | | 740 | | | | | | 89 | | | | | | 5.016 | | | | | | 5.845 | |
| MOTORES DE EXPL. O COMBUSTIÓN | | | | 1.781 | | | | 4.504 | | | | | | 2.371 | | | | | | 10.599 | | | | | | 17.474 | |
| OTRAS MÁQUINAS | | | | 710 | | | | | | | | | | 171 | | | | | | 102 | | | | | | 273 | |
| | | TONELADAS | | EUROSTONELADAS | | EUROS | | TONELADAS | | EUROS | | TONELADAS | | EUROS | | TONELADAS | | EUROS | | TONELADAS | | EUROS | | | | | |
| PRODUCCIÓN VENDIBLE | | 23.222 | | * | | 111.786 | | * | | 118.311 | | | | 430.469 | | 802.155 | | | 3.251.874 | | 1.032.252 | | | | | 4.107.687 | |
| ARENA Y GRAVA (t) | | 23.222 | | * | | 111.786 | | * | | 118.311 | | | | 430.469 | | 802.155 | | | 3.251.874 | | 1.032.252 | | | | | 4.107.687 | |

TABLA 3.5 - EXTRACCIÓN DE PRODUCTOS DE CANTERA 2012.

| SUSTANCIA Nº DE EXPLOTACIONES | TOTAL ARENA Y GRAVA | | | |
|--|---------------------|-----------|-------------|--------|
| | 991 | | | |
| | MUJERES | | TOTAL | |
| | Contr. | Propia | Contr. | Propia |
| EMPLEO EN FIN DE AÑO | 25 | 242 | 423 | 3.634 |
| DIRECTIVOS Y PERSONAL TITULADO ADMINISTRATIVOS | 23 | 52 | 148 | 476 |
| PERSONAL DE PRODUC. INTERIOR | | 11 | 250 | 2.265 |
| PERSONAL DE PRODUC. EXTERIOR ESTABLECIMIENTO DE BENEFICIO | | 8 | 22 | 573 |
| | UNIDADES | | EUROS | |
| | Contr. | Propia | Propia | |
| HORAS TRABAJADAS (miles) | 334 | 3.060 | 40.629.428 | |
| DIRECTIVOS Y PERSONAL TITULADO ADMINISTRATIVOS | 45 | 229 | 4.598.646 | |
| PERSONAL DE PRODUC. INTERIOR | 2 | 265 | 3.286.542 | |
| PERSONAL DE PRODUC. EXTERIOR ESTABLECIMIENTO DE BENEFICIO | 261 | 1.903 | 23.830.790 | |
| | 24 | 657 | 8.913.450 | |
| CONSUMO MATERIALES | | | 9.647.030 | |
| AGUA (m3) | | 1.003.110 | 467.297 | |
| EXPLOSIVOS ROMPEDORES (t) | | 86 | 142.487 | |
| PÓLVORA (t) | | | | |
| DETONADORES Y MULTIP.(miles) | | 5 | 13.538 | |
| CORDÓN DETONANTE (miles de m) | | 1 | 508 | |
| MECHA (miles de m) | | | | |
| ENTIBACIONES METÁLICAS (t) | | | 134.139 | |
| ENTIBACIONES DE MADERA (m3) | | | 1.189.184 | |
| REACTIVOS | | | 6.295.354 | |
| LUBRICANTES | | | 1.404.523 | |
| REPUESTOS | | | | |
| OTRAS MATERIAS | | | | |
| MINERAL DE OTRAS EXPLOTAC.(t) | | | | |
| ENERGÍA CONSUMIDA | | | 29.497.643 | |
| ENERG. ELECT. P. PROPIA (MWh) | | 80.359 | | |
| ENERG. ELECT. ADQUIRIDA (MWh) | | 47.582 | 6.262.021 | |
| GASÓLEO (miles de litros) | | 26.329 | 23.172.156 | |
| FUEL-OIL (t) | | 1 | 1.000 | |
| GAS NATURAL (miles de Nm3) | | | | |
| OTROS CONSUMOS (GASOLINA, ...) | | | 62.466 | |
| CONTRATAS Y OTROS GASTOS | | | 9.635.701 | |
| INVERSIONES REALIZADAS | | | 5.102.775 | |
| | | | kW | |
| POTENCIA INSTALADA | | | 804.339 | |
| MOTORES ELÉCTRICOS | | | 186.470 | |
| MOTORES DE EXPL. O COMBUSTIÓN | | | 585.095 | |
| OTRAS MÁQUINAS | | | 32.774 | |
| | TONELADAS | | EUROS | |
| PRODUCCIÓN VENDIBLE | 39.397.702 | | 154.072.163 | |
| ARENA Y GRAVA (t) | 39.397.702 | | 154.072.163 | |

TABLA 3.5 - EXTRACCIÓN DE PRODUCTOS DE CANTERA 2012.

| SUSTANCIA Nº DE EXPLOTACIONES | ARENISCA (OTROS USOS) CÁDIZ | | | | ARENISCA (OTROS USOS) MÁLAGA | | | | ARENISCA (OTROS USOS) SEVILLA | | | | ARENISCA (OTROS USOS) ANDALUCÍA | | | | ARENISCA (OTROS USOS) HUESCA | | | | |
|---|--------------------------------|--------|-----------|---------|---------------------------------|--------|---------|---------|----------------------------------|--------|--------|---------|------------------------------------|-----------|---------|--------|---------------------------------|--------|--------|--------|-----|
| | MUJERES | | TOTAL | | MUJERES | | TOTAL | | MUJERES | | TOTAL | | MUJERES | | TOTAL | | MUJERES | | TOTAL | | |
| | Contr. | Propia | Contr. | Propia | Contr. | Propia | Contr. | Propia | Contr. | Propia | Contr. | Propia | Contr. | Propia | Contr. | Propia | Contr. | Propia | Contr. | Propia | |
| EMPLEO EN FIN DE AÑO | 1 | 4 | 7 | 39 | 1 | 11 | 1 | 4 | 2 | 4 | 9 | 54 | 2 | 1 | 3 | 2 | 8 | 1 | 2 | 2 | 1 |
| DIRECTIVOS Y PERSONAL TITULADO ADMINISTRATIVOS | 1 | 4 | 1 | 3 | | | 1 | 1 | 2 | 4 | 2 | 3 | 2 | 4 | 2 | 8 | | | | | |
| PERSONAL DE PRODUC. INTERIOR | | | 5 | 28 | | 1 | 11 | | | | | | | | 6 | 43 | | | | | 1 |
| PERSONAL DE PRODUC. EXTERIOR | | | 1 | | | | | | | | | | | | 1 | | | | | | |
| ESTABLECIMIENTO DE BENEFICIO | | | 1 | | | | | | | | | | | | | | | | | | |
| | UNIDADES | | EUROS | | UNIDADES | | EUROS | | UNIDADES | | EUROS | | UNIDADES | | EUROS | | UNIDADES | | EUROS | | |
| | Contr. | Propia | Contr. | Propia | Contr. | Propia | Contr. | Propia | Contr. | Propia | Contr. | Propia | Contr. | Propia | Contr. | Propia | Contr. | Propia | Contr. | Propia | |
| HORAS TRABAJADAS (miles) | 3 | 40 | | 591.560 | 2 | 20 | | 194.679 | 5 | * | 5 | 65 | | 844.739 | | | | | | | * |
| DIRECTIVOS Y PERSONAL TITULADO ADMINISTRATIVOS | | 2 | | 35.418 | | 4 | | 53.529 | | | | 2 | | 35.418 | | | | | | | * |
| PERSONAL DE PRODUC. INTERIOR | | 4 | | | | | | | | | | 4 | | 53.529 | | | | | | | |
| PERSONAL DE PRODUC. EXTERIOR | 1 | 35 | | 502.613 | 2 | 20 | | 194.679 | 5 | * | 3 | 60 | | 755.792 | | | | | | | * |
| ESTABLECIMIENTO DE BENEFICIO | 1 | | | | | | | | | | 1 | | | | | | | | | | |
| CONSUMO MATERIALES | | | | 21.978 | | | | 69.181 | | * | | | | 102.159 | | | | | | | |
| AGUA (m3) | | | | | | | | | | | | | | | | | | | | | |
| EXPLOSIVOS ROMPEDORES (t) | | | | | | | | | | | | | | | | | | | | | |
| PÓLVORA (t) | | | | | | | | | | | | | | | | | | | | | |
| DETONADORES Y MULTIP.(miles) | | | | | | | | | | | | | | | | | | | | | |
| CORDÓN DETONANTE (miles de m) | | | | | | | | | | | | | | | | | | | | | |
| MECHA (miles de m) | | | | | | | | | | | | | | | | | | | | | |
| ENTIBACIONES METÁLICAS (t) | | | | | | | | | | | | | | | | | | | | | |
| ENTIBACIONES DE MADERA (m3) | | | | | | | | | | | | | | | | | | | | | |
| REACTIVOS | | | | | | | | | | | | | | | | | | | | | |
| LUBRICANTES | | | | 9.482 | | | | 16.515 | | * | | | | 29.997 | | | | | | | |
| REPUESTOS | | | | 12.496 | | | | 17.585 | | * | | | | 37.081 | | | | | | | |
| OTRAS MATERIAS | | | | | | | | 35.081 | | | | | | 35.081 | | | | | | | |
| MINERAL DE OTRAS EXPLOTAC.(t) | | | | | | | | | | | | | | | | | | | | | |
| ENERGÍA CONSUMIDA | | | | 536.100 | | | | 50.982 | | * | | | | 631.582 | | | | | | | * |
| ENERG. ELECT. P. PROPIA (MWh) | | | | | | 758 | | | | | 758 | | | | | | | | | | |
| ENERG. ELECT. ADQUIRIDA (MWh) | | 3 | | 649 | | | | | | | 3 | | | 649 | | | | | | | |
| GASÓLEO (miles de litros) | | 614 | | 535.451 | | 52 | | 50.982 | | 50 | * | | 716 | | 630.933 | | 4 | | | | * |
| FUEL-OIL (t) | | | | | | | | | | | | | | | | | | | | | |
| GAS NATURAL (miles de Nm3) | | | | | | | | | | | | | | | | | | | | | |
| OTROS CONSUMOS (GASOLINA, ...) | | | | | | | | | | | | | | | | | | | | | |
| CONTRATAS Y OTROS GASTOS | | | | 251.428 | | | | 60.229 | | * | | | | 323.102 | | | | | | | |
| INVERSIONES REALIZADAS | | | | | | | | 9.312 | | | | | | 9.312 | | | | | | | |
| | | | | kW | | | | kW | | | | | | kW | | | | | | | kW |
| POTENCIA INSTALADA | | | | 7.817 | | | | 4.434 | | 683 | | | | 12.934 | | | | | | | 118 |
| MOTORES ELÉCTRICOS | | | | 1 | | | | 758 | | | | | | 759 | | | | | | | |
| MOTORES DE EXPL. O COMBUSTIÓN | | | | 7.816 | | | | 3.676 | | 683 | | | | 12.175 | | | | | | | 118 |
| OTRAS MÁQUINAS | | | | | | | | | | | | | | | | | | | | | |
| | TONELADAS | | EUROS | | TONELADAS | | EUROS | | TONELADAS | | EUROS | | TONELADAS | | EUROS | | TONELADAS | | EUROS | | |
| PRODUCCIÓN VENDIBLE | 799.530 | | 2.127.232 | | 67.462 | | 478.650 | | 87.700 | | * | 954.692 | | 3.012.757 | | 1.800 | | | | * | * |
| ARENISCA (OTROS USOS) (t) | 799.530 | | 2.127.232 | | 67.462 | | 478.650 | | 87.700 | | * | 954.692 | | 3.012.757 | | 1.800 | | | | | * |

TABLA 3.5 - EXTRACCIÓN DE PRODUCTOS DE CANTERA 2012.

| SUSTANCIA Nº DE EXPLOTACIONES | ARENISCA (OTROS USOS) BARCELONA 6 | | | | ARENISCA (OTROS USOS) LLEIDA 2 | | | | ARENISCA (OTROS USOS) TARRAGONA 2 | | | | ARENISCA (OTROS USOS) CATALUÑA 10 | | | | ARENISCA (OTROS USOS) MURCIA 1 | | | |
|---|--------------------------------------|---------|-----------|--------|-----------------------------------|--------|-----------|--------|--------------------------------------|--------|-----------|--------|--------------------------------------|--------|--------|--------|-----------------------------------|--------|--------|--------|
| | MUJERES | | TOTAL | | MUJERES | | TOTAL | | MUJERES | | TOTAL | | MUJERES | | TOTAL | | MUJERES | | TOTAL | |
| | Contr. | Propia | Contr. | Propia | Contr. | Propia | Contr. | Propia | Contr. | Propia | Contr. | Propia | Contr. | Propia | Contr. | Propia | Contr. | Propia | Contr. | Propia |
| EMPLEO EN FIN DE AÑO | 1 | 1 | 10 | 13 | 1 | 9 | 1 | 3 | 1 | 3 | 12 | 25 | 1 | 4 | | | | | | |
| DIRECTIVOS Y PERSONAL TITULADO ADMINISTRATIVOS | 1 | 1 | 2 | 5 | 1 | 3 | 1 | 1 | 1 | 2 | 2 | 9 | 1 | 1 | | | | | | |
| PERSONAL DE PRODUC. INTERIOR | | | 7 | 6 | | 5 | | 2 | | 1 | 9 | 12 | | 2 | | | | | | |
| PERSONAL DE PRODUC. EXTERIOR | | | | | | | | | | | | | | 1 | | | | | | |
| ESTABLECIMIENTO DE BENEFICIO | | | | | | | | | | | | | | | | | | | | |
| | UNIDADES | | EUROS | | UNIDADES | | EUROS | | UNIDADES | | EUROS | | UNIDADES | | EUROS | | | | | |
| | Contr. | Propia | Contr. | Propia | Contr. | Propia | Contr. | Propia | Contr. | Propia | Contr. | Propia | Contr. | Propia | Contr. | Propia | | | | |
| HORAS TRABAJADAS (miles) | 11 | 5 | 185.552 | * | 2 | * | | * | 11 | 7 | 217.292 | * | 2 | * | | | | | | |
| DIRECTIVOS Y PERSONAL TITULADO ADMINISTRATIVOS | 2 | 4 | 156.702 | * | | * | | * | 2 | 4 | 160.358 | * | | * | | | | | | |
| PERSONAL DE PRODUC. INTERIOR | 2 | | 3.800 | * | | * | | * | 2 | | 5.068 | * | | * | | | | | | |
| PERSONAL DE PRODUC. EXTERIOR | 7 | 1 | 25.050 | * | 2 | * | | * | 7 | 3 | 51.866 | * | 1 | * | | | | | | |
| ESTABLECIMIENTO DE BENEFICIO | | | | * | | * | | * | | | | * | 1 | * | | | | | | |
| CONSUMO MATERIALES | | | 60.363 | * | | * | | * | | | 70.702 | * | | * | | | | | | |
| AGUA (m3) | | | | * | 236 | * | 1.000 | * | 1.236 | * | 2.153 | * | 2 | * | | | | | | |
| EXPLOSIVOS ROMPEDORES (t) | 19 | | 36.654 | * | | * | | * | 19 | * | 36.654 | * | | * | | | | | | |
| PÓLVORA (t) | | | | * | | * | | * | | | | * | | * | | | | | | |
| DETONADORES Y MULTIP.(miles) | 1 | | 5.118 | * | | * | | * | 1 | | 5.118 | * | | * | | | | | | |
| CORDÓN DETONANTE (miles de m) | 2 | | 1.370 | * | | * | | * | 2 | | 1.370 | * | | * | | | | | | |
| MECHA (miles de m) | | | | * | | * | | * | | | | * | | * | | | | | | |
| ENTIBACIONES METÁLICAS (t) | | | | * | | * | | * | | | | * | | * | | | | | | |
| ENTIBACIONES DE MADERA (m3) | | | | * | | * | | * | | | | * | | * | | | | | | |
| REACTIVOS | | | | * | | * | | * | | | | * | | * | | | | | | |
| LUBRICANTES | | | 3.139 | * | | * | | * | | | 5.625 | * | | * | | | | | | |
| REPUESTOS | | | 14.082 | * | | * | | * | | | 19.482 | * | | * | | | | | | |
| OTRAS MATERIAS | | | | * | | * | | * | | | 300 | * | | * | | | | | | |
| MINERAL DE OTRAS EXPLOTAC.(t) | | | | * | | * | | * | | | | * | | * | | | | | | |
| ENERGÍA CONSUMIDA | | | 97.497 | * | | * | | * | | | 151.869 | * | | * | | | | | | |
| ENERG. ELECT. P. PROPIA (MWh) | | | | * | | * | | * | | | | * | | * | | | | | | |
| ENERG. ELECT. ADQUIRIDA (MWh) | | | | * | | * | | * | | | | * | 28 | * | | | | | | |
| GASÓLEO (miles de litros) | 106 | | 97.497 | * | 60 | * | 2 | * | 168 | | 151.869 | * | 3 | * | | | | | | |
| FUEL-OIL (t) | | | | * | | * | | * | | | | * | | * | | | | | | |
| GAS NATURAL (miles de Nm3) | | | | * | | * | | * | | | | * | | * | | | | | | |
| OTROS CONSUMOS (GASOLINA, ...) | | | | * | | * | | * | | | | * | | * | | | | | | |
| CONTRATAS Y OTROS GASTOS | | | 151.495 | * | | * | | * | | | 169.475 | * | | * | | | | | | |
| INVERSIONES REALIZADAS | | | 21.635 | * | | * | | * | | | 28.733 | * | | * | | | | | | |
| | | | kW | | | kW | | kW | | | kW | | | kW | | | | | | |
| POTENCIA INSTALADA | | | 2.450 | | | 1.545 | | 1.042 | | | 5.037 | | | 6.954 | | | | | | |
| MOTORES ELÉCTRICOS | | | | | | | | | | | | | | 1.242 | | | | | | |
| MOTORES DE EXPL. O COMBUSTIÓN | | | 2.450 | | | 1.545 | | 1.042 | | | 5.037 | | | 5.683 | | | | | | |
| OTRAS MÁQUINAS | | | | | | | | | | | | | | 29 | | | | | | |
| | TONELADAS | EUROS | TONELADAS | EUROS | TONELADAS | EUROS | TONELADAS | EUROS | TONELADAS | EUROS | TONELADAS | EUROS | TONELADAS | EUROS | | | | | | |
| PRODUCCIÓN VENDIBLE | 119.612 | 635.054 | 15.795 | * | 10.491 | * | 145.898 | * | 752.402 | * | 6.720 | * | 145.898 | * | | | | | | |
| ARENISCA (OTROS USOS) (t) | 119.612 | 635.054 | 15.795 | * | 10.491 | * | 145.898 | * | 752.402 | * | 6.720 | * | 145.898 | * | | | | | | |

TABLA 3.5 - EXTRACCIÓN DE PRODUCTOS DE CANTERA 2012.

| SUSTANCIA Nº DE EXPLOTACIONES | ARENISCA (OTROS USOS) MURCIA | | | | ARENISCA (OTROS USOS) ALICANTE | | | | ARENISCA (OTROS USOS) VALENCIA | | | | TOTAL ARENISCA (OTROS USOS) | | | | |
|--|---------------------------------|-----------------------|--------------|--------------|-----------------------------------|--------------|--------------|------------------|-----------------------------------|-----------|------------------|--------------|-----------------------------|--------|--------------|-----------|-----|
| | MUJERES | | TOTAL | | MUJERES | | TOTAL | | MUJERES | | TOTAL | | MUJERES | | TOTAL | | |
| | Contr. | Propia | Contr. | Propia | Contr. | Propia | Contr. | Propia | Contr. | Propia | Contr. | Propia | Contr. | Propia | Contr. | Propia | |
| EMPLEO EN FIN DE AÑO | | | | | 4 | | | | 2 | | | | | 4 | 11 | 27 | 119 |
| DIRECTIVOS Y PERSONAL TITULADO ADMINISTRATIVOS | | | | | 1 | | | | | | | | | 2 | 1 | 6 | 15 |
| PERSONAL DE PRODUC. INTERIOR | | | | | | | | | | | | | | 2 | 10 | 2 | 16 |
| PERSONAL DE PRODUC. EXTERIOR | | | | | 2 | | | | 2 | | | | | | | 18 | 86 |
| ESTABLECIMIENTO DE BENEFICIO | | | | | 1 | | | | | | | | | | | 1 | 2 |
| | UNIDADES | | EUROS | | UNIDADES | | EUROS | | UNIDADES | | EUROS | | UNIDADES | | EUROS | | |
| | Contr. | Propia | Contr. | Propia | Contr. | Propia | Contr. | Propia | Contr. | Propia | Contr. | Propia | Contr. | Propia | Contr. | Propia | |
| HORAS TRABAJADAS (miles) | | 2 | | * | | * | | * | | * | | * | 20 | 99 | | 1.473.940 | |
| DIRECTIVOS Y PERSONAL TITULADO ADMINISTRATIVOS | | | | * | | * | | * | | * | | * | 3 | 6 | | 208.906 | |
| PERSONAL DE PRODUC. INTERIOR | | | | * | | * | | * | | * | | * | 3 | 7 | | 100.914 | |
| PERSONAL DE PRODUC. EXTERIOR | | 1 | | * | | * | | * | | * | | * | 13 | 83 | | 1.123.715 | |
| ESTABLECIMIENTO DE BENEFICIO | | 1 | | * | | * | | * | | * | | * | 1 | 3 | | 40.405 | |
| CONSUMO MATERIALES | | | | * | | * | | * | | * | | * | | | | 241.925 | |
| AGUA (m3) | | | | * | | * | | * | | * | | * | 4.571 | | | 5.448 | |
| EXPLOSIVOS ROMPEDORES (t) | | | | * | | * | | * | | * | | * | 19 | | | 36.654 | |
| PÓLVORA (t) | | | | * | | * | | * | | * | | * | | | | | |
| DETONADORES Y MULTIP.(miles) | | | | * | | * | | * | | * | | * | | | 1 | 5.118 | |
| CORDÓN DETONANTE (miles de m) | | | | * | | * | | * | | * | | * | | | 2 | 1.370 | |
| MECHA (miles de m) | | | | * | | * | | * | | * | | * | | | | | |
| ENTIBACIONES METÁLICAS (t) | | | | * | | * | | * | | * | | * | | | | | |
| ENTIBACIONES DE MADERA (m3) | | | | * | | * | | * | | * | | * | | | | | |
| REACTIVOS | | | | * | | * | | * | | * | | * | | | | | |
| LUBRICANTES | | | | * | | * | | * | | * | | * | | | | 42.719 | |
| REPUESTOS | | | | * | | * | | * | | * | | * | | | | 112.245 | |
| OTRAS MATERIAS | | | | * | | * | | * | | * | | * | | | | 38.371 | |
| MINERAL DE OTRAS EXPLOTAC.(t) | | | | * | | * | | * | | * | | * | | | | | |
| ENERGÍA CONSUMIDA | | | | * | | * | | * | | * | | * | | | | 1.105.202 | |
| ENERG. ELECT. P. PROPIA (MWh) | | | | * | | * | | * | | * | | * | | | 820 | | |
| ENERG. ELECT. ADQUIRIDA (MWh) | | 28 | | * | 80 | * | 80 | * | 80 | * | 80 | * | 480 | | | 62.233 | |
| GASÓLEO (miles de litros) | | 3 | | * | | * | | * | | * | | * | 1.130 | | | 1.042.969 | |
| FUEL-OIL (t) | | | | * | | * | | * | | * | | * | | | | | |
| GAS NATURAL (miles de Nm3) | | | | * | | * | | * | | * | | * | | | | | |
| OTROS CONSUMOS (GASOLINA, ...) | | | | * | | * | | * | | * | | * | | | | | |
| CONTRATAS Y OTROS GASTOS | | | | * | | * | | * | | * | | * | | | | 566.780 | |
| INVERSIONES REALIZADAS | | | | * | | * | | * | | * | | * | | | | 43.206 | |
| | | | | kW | | kW | | kW | | kW | | kW | | | | kW | |
| POTENCIA INSTALADA | | | | 6.954 | | 1.646 | | 1.646 | | 1.646 | | 1.646 | | | | 30.010 | |
| MOTORES ELÉCTRICOS | | | | 1.242 | | 1.646 | | 1.646 | | 1.646 | | 1.646 | | | | 4.596 | |
| MOTORES DE EXPL. O COMBUSTIÓN | | | | 5.683 | | | | | | | | | | | | 25.310 | |
| OTRAS MÁQUINAS | | | | 29 | | | | | | | | | | | | 104 | |
| | TONELADAS | EUROSTONELADAS | | EUROS | TONELADAS | EUROS | | TONELADAS | EUROS | | TONELADAS | EUROS | | | | | |
| PRODUCCIÓN VENDIBLE | 6.720 | | * | 20.000 | * | | * | 20.000 | * | | * | 1.282.678 | 5.231.750 | | | | |
| ARENISCA (OTROS USOS) (t) | 6.720 | | * | 20.000 | * | | * | 20.000 | * | | * | 1.282.678 | 5.231.750 | | | | |

TABLA 3.5 - EXTRACCIÓN DE PRODUCTOS DE CANTERA 2012.

| SUSTANCIA Nº DE EXPLOTACIONES | BASALTO SEVILLA | | 1 | | BASALTO ANDALUCÍA | | 1 | | BASALTO PALMAS (LAS) | | 12 | | BASALTO SANTA CRUZ TENE | | 7 | | BASALTO CANARIAS | | 19 | | | | |
|--|-----------------|--------|--------|--------|-------------------|--------|--------|--------|----------------------|-----------|---------|-----------|-------------------------|-----------|---------|--------|------------------|--------|--------|--------|---|----|----|
| | MUJERES | | TOTAL | | MUJERES | | TOTAL | | MUJERES | | TOTAL | | MUJERES | | TOTAL | | MUJERES | | TOTAL | | | | |
| | Contr. | Propia | Contr. | Propia | Contr. | Propia | Contr. | Propia | Contr. | Propia | Contr. | Propia | Contr. | Propia | Contr. | Propia | Contr. | Propia | Contr. | Propia | | | |
| EMPLEO EN FIN DE AÑO | | | 2 | 10 | | | 2 | 10 | | | 4 | 1 | 38 | | | 4 | 8 | 41 | | | 8 | 9 | 79 |
| DIRECTIVOS Y PERSONAL TITULADO ADMINISTRATIVOS | | | | 2 | | | 2 | 1 | | | 1 | | 4 | | | 2 | 3 | | | 1 | 2 | 7 | |
| PERSONAL DE PRODUC. INTERIOR | | | | 1 | | | 1 | 3 | | | | | 4 | | | 4 | 6 | | | 7 | | 10 | |
| PERSONAL DE PRODUC. EXTERIOR | | | 2 | 7 | | | 2 | 7 | | | | 1 | 19 | | | 4 | 20 | | | | 5 | 39 | |
| ESTABLECIMIENTO DE BENEFICIO | | | | | | | | | | | | | 11 | | | 2 | 12 | | | | 2 | 23 | |
| | UNIDADES | | EUROS | | UNIDADES | | EUROS | | UNIDADES | | EUROS | | UNIDADES | | EUROS | | UNIDADES | | EUROS | | | | |
| | Contr. | Propia | Contr. | Propia | Contr. | Propia | Contr. | Propia | Contr. | Propia | Contr. | Propia | Contr. | Propia | Contr. | Propia | Contr. | Propia | Contr. | Propia | | | |
| HORAS TRABAJADAS (miles) | 1 | 20 | | * | 1 | 20 | | * | | 31 | 330.315 | 12 | 60 | 775.949 | 12 | 91 | 1.106.264 | | | | | | |
| DIRECTIVOS Y PERSONAL TITULADO ADMINISTRATIVOS | | 4 | | * | | 4 | | * | | 2 | 30.600 | 2 | 3 | 88.009 | 2 | 5 | 118.609 | | | | | | |
| PERSONAL DE PRODUC. INTERIOR | | 2 | | * | | 2 | | * | | 3 | 32.680 | | 8 | 78.820 | | 11 | 111.500 | | | | | | |
| PERSONAL DE PRODUC. EXTERIOR | 1 | 14 | | * | 1 | 14 | | * | | 15 | 147.965 | 7 | 30 | 392.840 | 7 | 45 | 540.805 | | | | | | |
| ESTABLECIMIENTO DE BENEFICIO | | | | | | | | | | 11 | 119.070 | 3 | 18 | 216.280 | 3 | 29 | 335.350 | | | | | | |
| CONSUMO MATERIALES | | | | * | | | | * | | | 166.617 | | | 260.729 | | | 427.346 | | | | | | |
| AGUA (m3) | | | | | | | | | | 9.410 | 6.482 | 22.227 | | 10.385 | | 31.637 | 16.867 | | | | | | |
| EXPLOSIVOS ROMPEDORES (t) | 41 | | | * | 41 | | | * | | | | | | | | | | | | | | | |
| PÓLVORA (t) | | | | | | | | | | | | | | | | | | | | | | | |
| DETONADORES Y MULTIP.(miles) | 1 | | | * | 1 | | | * | | | | | | | | | | | | | | | |
| CORDÓN DETONANTE (miles de m) | | | | | | | | | | | | | | | | | | | | | | | |
| MECHA (miles de m) | | | | | | | | | | | | | | | | | | | | | | | |
| ENTIBACIONES METÁLICAS (t) | | | | | | | | | | | | | | | | | | | | | | | |
| ENTIBACIONES DE MADERA (m3) | | | | | | | | | | | | | | | | | | | | | | | |
| REACTIVOS | | | | | | | | | | | | | | | | | | | | | | | |
| LUBRICANTES | | | | * | | | | * | | | 11.978 | | | 17.707 | | | 29.685 | | | | | | |
| REPUESTOS | | | | * | | | | * | | | 80.664 | | | 213.599 | | | 294.263 | | | | | | |
| OTRAS MATERIAS | | | | | | | | | | | 67.493 | | | 19.038 | | | 86.531 | | | | | | |
| MINERAL DE OTRAS EXPLOTAC.(t) | | | | | | | | | | | | | | | | | | | | | | | |
| ENERGÍA CONSUMIDA | | | | * | | | | * | | | 222.322 | | | 430.788 | | | 653.110 | | | | | | |
| ENERG. ELECT. P. PROPIA (MWh) | | 840 | | | 840 | | | | | 145 | | 2.610 | | | 2.755 | | 653.110 | | | | | | |
| ENERG. ELECT. ADQUIRIDA (MWh) | | | | | | | | | | 547 | 96.251 | 300 | 38.307 | 847 | 134.558 | | | | | | | | |
| GASÓLEO (miles de litros) | 150 | | | * | 150 | | | * | | 138 | 125.286 | 427 | 392.481 | 565 | 517.767 | | | | | | | | |
| FUEL-OIL (t) | | | | | | | | | | | | | | | | | | | | | | | |
| GAS NATURAL (miles de Nm3) | | | | | | | | | | | | | | | | | | | | | | | |
| OTROS CONSUMOS (GASOLINA, ...) | | | | | | | | | | | 785 | | | | | | 785 | | | | | | |
| CONTRATAS Y OTROS GASTOS | | | | * | | | | * | | | 52.128 | | | 1.091.301 | | | 1.143.429 | | | | | | |
| INVERSIONES REALIZADAS | | | | | | | | | | | 10.399 | | | 501.963 | | | 512.362 | | | | | | |
| | | | | kW | | | | kW | | | kW | | | kW | | | kW | | | | | | |
| POTENCIA INSTALADA | | | | 552 | | | | 552 | | | 22.443 | | | 5.880 | | | 28.323 | | | | | | |
| MOTORES ELÉCTRICOS | | | | 1 | | | | 1 | | | 16.380 | | | 2.034 | | | 18.414 | | | | | | |
| MOTORES DE EXPL. O COMBUSTIÓN | | | | 1 | | | | 1 | | | 6.018 | | | 3.726 | | | 9.744 | | | | | | |
| OTRAS MÁQUINAS | | | | 550 | | | | 550 | | | 45 | | | 120 | | | 165 | | | | | | |
| | TONELADAS | | EUROS | | TONELADAS | | EUROS | | TONELADAS | | EUROS | | TONELADAS | | EUROS | | TONELADAS | | EUROS | | | | |
| PRODUCCIÓN VENDIBLE | 249.000 | | | * | 249.000 | | | * | 288.461 | 2.073.514 | 475.805 | 3.238.442 | 764.266 | 5.311.956 | | | | | | | | | |
| BASALTO (t) | 249.000 | | | * | 249.000 | | | * | 288.461 | 2.073.514 | 475.805 | 3.238.442 | 764.266 | 5.311.956 | | | | | | | | | |

TABLA 3.5 - EXTRACCIÓN DE PRODUCTOS DE CANTERA 2012.

| SUSTANCIA Nº DE EXPLOTACIONES | BASALTO CIUDAD REAL 3 | | | | BASALTO CASTILLA-LA MANCHA 3 | | | | BASALTO BARCELONA 1 | | | | BASALTO GIRONA 3 | | | | BASALTO CATALUÑA 4 | | | | |
|--|-----------------------|---------|---------|---------|------------------------------|---------|---------|--------|---------------------|--------|--------|---------|------------------|---------|--------|--------|--------------------|--------|---------|---------|----|
| | MUJERES | | TOTAL | | MUJERES | | TOTAL | | MUJERES | | TOTAL | | MUJERES | | TOTAL | | MUJERES | | TOTAL | | |
| | Contr. | Propia | Contr. | Propia | Contr. | Propia | Contr. | Propia | Contr. | Propia | Contr. | Propia | Contr. | Propia | Contr. | Propia | Contr. | Propia | Contr. | Propia | |
| EMPLEO EN FIN DE AÑO | | | 4 | 11 | | | 4 | 11 | | | 2 | 1 | | | 2 | 11 | | | 2 | 4 | 12 |
| DIRECTIVOS Y PERSONAL TITULADO ADMINISTRATIVOS | | | 1 | 2 | | | 1 | 2 | | | | | | | 2 | 1 | | | | 2 | 1 |
| PERSONAL DE PRODUC. INTERIOR | | | | 1 | | | | 1 | | | | | | | 2 | 2 | | | | 2 | 2 |
| PERSONAL DE PRODUC. EXTERIOR | | | 3 | 8 | | | 3 | 8 | | | 2 | 1 | | | | 6 | | | | 2 | 7 |
| ESTABLECIMIENTO DE BENEFICIO | | | | | | | | | | | | | | | 2 | 2 | | | | | 2 |
| | UNIDADES | | EUROS | | UNIDADES | | EUROS | | UNIDADES | | EUROS | | UNIDADES | | EUROS | | UNIDADES | | EUROS | | |
| | Contr. | Propia | Contr. | Propia | Contr. | Propia | Contr. | Propia | Contr. | Propia | Contr. | Propia | Contr. | Propia | Contr. | Propia | Contr. | Propia | Contr. | Propia | |
| HORAS TRABAJADAS (miles) | 1 | 18 | 193.893 | | 1 | 18 | 193.893 | | 2 | | * | | 9 | 127.556 | | | 2 | 9 | 128.556 | | |
| DIRECTIVOS Y PERSONAL TITULADO ADMINISTRATIVOS | | 3 | 42.000 | | | 3 | 42.000 | | | | | | | 3.750 | | | | | | 3.750 | |
| PERSONAL DE PRODUC. INTERIOR | | 2 | 18.000 | | | 2 | 18.000 | | | | | | 1 | 13.776 | | | | 1 | | 13.776 | |
| PERSONAL DE PRODUC. EXTERIOR | 1 | 13 | 133.893 | | 1 | 13 | 133.893 | | 2 | | * | | 5 | 72.580 | | | 2 | 5 | | 73.580 | |
| ESTABLECIMIENTO DE BENEFICIO | | | | | | | | | | | | | 3 | 37.450 | | | | 3 | | 37.450 | |
| CONSUMO MATERIALES | | | 115.974 | | | | 115.974 | | | | * | | | 29.062 | | | | | | 41.171 | |
| AGUA (m3) | | | | | | | | | | | | | 320 | 352 | | | 320 | | | 352 | |
| EXPLOSIVOS ROMPEDORES (t) | | 17 | 24.900 | | | 17 | 24.900 | | | | | | 2 | 5.010 | | | | 2 | | 5.010 | |
| PÓLVORA (t) | | | | | | | | | | | | | | | | | | | | | |
| DETONADORES Y MULTIP.(miles) | | 2 | 3.222 | | | 2 | 3.222 | | | | | | | 1.070 | | | | 0 | | 1.070 | |
| CORDÓN DETONANTE (miles de m) | | | | | | | | | | | | | 0 | 270 | | | | 0 | | 270 | |
| MECHA (miles de m) | | | | | | | | | | | | | | | | | | | | | |
| ENTIBACIONES METÁLICAS (t) | | | | | | | | | | | | | | | | | | | | | |
| ENTIBACIONES DE MADERA (m3) | | | | | | | | | | | | | | | | | | | | | |
| REACTIVOS | | | | | | | | | | | | | | | | | | | | | |
| LUBRICANTES | | | 5.900 | | | | 5.900 | | | | * | | | 1.125 | | | | | | 1.461 | |
| REPUESTOS | | | 69.952 | | | | 69.952 | | | | * | | | 21.235 | | | | | | 33.008 | |
| OTRAS MATERIAS | | | 12.000 | | | | 12.000 | | | | | | | | | | | | | | |
| MINERAL DE OTRAS EXPLOTAC.(t) | | | | | | | | | | | | | | | | | | | | | |
| ENERGÍA CONSUMIDA | | | 147.909 | | | | 147.909 | | | | * | | | 80.053 | | | | | | 121.495 | |
| ENERG. ELECT. P. PROPIA (MWh) | | | | | | | | | | | | | | | | | | | | | |
| ENERG. ELECT. ADQUIRIDA (MWh) | | 343 | 67.360 | | 343 | 67.360 | | | | | | | 33 | 5.193 | | | 33 | | | 5.193 | |
| GASÓLEO (miles de litros) | | 126 | 80.549 | | 126 | 80.549 | | 49 | | * | | | 74.660 | | | 151 | | | 116.102 | | |
| FUEL-OIL (t) | | | | | | | | | | | | | | | | | | | | | |
| GAS NATURAL (miles de Nm3) | | | | | | | | | | | | | | | | | | | | | |
| OTROS CONSUMOS (GASOLINA, ...) | | | | | | | | | | | | | | 200 | | | | | | 200 | |
| CONTRATAS Y OTROS GASTOS | | | 168.628 | | | | 168.628 | | | | * | | | 9.125 | | | | | | 19.125 | |
| INVERSIONES REALIZADAS | | | 47.300 | | | | 47.300 | | | | * | | | 16.230 | | | | | | 19.195 | |
| | | | kW | | | | kW | | | | kW | | | kW | | | | | | kW | |
| POTENCIA INSTALADA | | | 2.969 | | | | 2.969 | | | | 731 | | | 3.464 | | | | | | 4.195 | |
| MOTORES ELÉCTRICOS | | | 1.325 | | | | 1.325 | | | | | | | 957 | | | | | | 957 | |
| MOTORES DE EXPL. O COMBUSTIÓN | | | 1.284 | | | | 1.284 | | | | 731 | | | 2.507 | | | | | | 3.238 | |
| OTRAS MÁQUINAS | | | 360 | | | | 360 | | | | | | | | | | | | | | |
| | TONELADAS | | EUROS | | TONELADAS | | EUROS | | TONELADAS | | EUROS | | TONELADAS | | EUROS | | TONELADAS | | EUROS | | |
| PRODUCCIÓN VENDIBLE | 108.994 | 649.097 | 108.994 | 649.097 | 108.994 | 649.097 | 18.385 | | * | | 74.235 | 368.242 | 92.620 | 478.552 | | | | | | | |
| BASALTO (t) | 108.994 | 649.097 | 108.994 | 649.097 | 108.994 | 649.097 | 18.385 | | * | | 74.235 | 368.242 | 92.620 | 478.552 | | | | | | | |

TABLA 3.5 - EXTRACCIÓN DE PRODUCTOS DE CANTERA 2012.

| SUSTANCIA Nº DE EXPLOTACIONES | BASALTO VIZCAYA | | BASALTO PAÍS VASCO | | TOTAL BASALTO 28 | | | | | |
|---|--------------------|--------|-----------------------|-----------|---------------------|--------|-----------|--------|--------|-----------|
| | 1 | | 1 | | MUJERES | | TOTAL | | | |
| | Contr. | Propia | Contr. | Propia | Contr. | Propia | Contr. | Propia | | |
| EMPLEO EN FIN DE AÑO | | 1 | 8 | | 1 | 8 | | 10 | 20 | 120 |
| DIRECTIVOS Y PERSONAL TITULADO ADMINISTRATIVOS | | | 1 | | | 1 | | 1 | 5 | 13 |
| PERSONAL DE PRODUC. INTERIOR | | 1 | 4 | | 1 | 4 | | | 13 | 65 |
| PERSONAL DE PRODUC. EXTERIOR ESTABLECIMIENTO DE BENEFICIO | | | 3 | | | 3 | | | 2 | 28 |
| | UNIDADES | EUROS | | UNIDADES | EUROS | | UNIDADES | EUROS | | |
| | Contr. | Propia | | Contr. | Propia | | Contr. | Propia | Propia | |
| HORAS TRABAJADAS (miles) | 13 | | * | 13 | | * | 16 | 151 | | 2.064.408 |
| DIRECTIVOS Y PERSONAL TITULADO ADMINISTRATIVOS | 2 | | * | 2 | | * | 2 | 14 | | 284.461 |
| PERSONAL DE PRODUC. INTERIOR | | | * | | | * | | 16 | | 183.327 |
| PERSONAL DE PRODUC. EXTERIOR ESTABLECIMIENTO DE BENEFICIO | 5 | | * | 5 | | * | 11 | 82 | | 1.041.973 |
| | 7 | | * | 7 | | * | 3 | 39 | | 554.647 |
| CONSUMO MATERIALES | | | * | | | * | | | | 743.421 |
| AGUA (m3) | 690 | | * | 690 | | * | | 32.647 | | 17.719 |
| EXPLOSIVOS ROMPEDORES (t) | 14 | | * | 14 | | * | | 73 | | 99.306 |
| PÓLVORA (t) | | | * | | | * | | | | |
| DETONADORES Y MULTIP.(miles) | 1 | | * | 1 | | * | | 4 | | 12.304 |
| CORDÓN DETONANTE (miles de m) | 3 | | * | 3 | | * | | 3 | | 2.040 |
| MECHA (miles de m) | | | * | | | * | | | | |
| ENTIBACIONES METÁLICAS (t) | | | * | | | * | | | | |
| ENTIBACIONES DE MADERA (m3) | | | * | | | * | | | | |
| REACTIVOS | | | * | | | * | | | | |
| LUBRICANTES | | | * | | | * | | | | 47.134 |
| REPUESTOS | | | * | | | * | | | | 466.387 |
| OTRAS MATERIAS | | | * | | | * | | | | 98.531 |
| MINERAL DE OTRAS EXPLOTAC.(t) | | | * | | | * | | | | |
| ENERGÍA CONSUMIDA | | | * | | | * | | | | 1.105.474 |
| ENERG. ELECT. P. PROPIA (MWh) | | | * | | | * | | 3.595 | | |
| ENERG. ELECT. ADQUIRIDA (MWh) | 280 | | * | 280 | | * | | 1.503 | | 247.492 |
| GASÓLEO (miles de litros) | 59 | | * | 59 | | * | | 1.051 | | 856.997 |
| FUEL-OIL (t) | | | * | | | * | | | | |
| GAS NATURAL (miles de Nm3) | | | * | | | * | | | | |
| OTROS CONSUMOS (GASOLINA, ...) | | | * | | | * | | | | 985 |
| CONTRATAS Y OTROS GASTOS | | | * | | | * | | | | 1.458.770 |
| INVERSIONES REALIZADAS | | | * | | | * | | | | 578.857 |
| | | | kW | | | kW | | | | kW |
| POTENCIA INSTALADA | | | 2.447 | | | 2.447 | | | | 38.486 |
| MOTORES ELÉCTRICOS | | | 1.220 | | | 1.220 | | | | 21.917 |
| MOTORES DE EXPL. O COMBUSTIÓN | | | 1.227 | | | 1.227 | | | | 15.494 |
| OTRAS MÁQUINAS | | | | | | | | | | 1.075 |
| | TONELADAS | EUROS | | TONELADAS | EUROS | | TONELADAS | EUROS | | |
| PRODUCCIÓN VENDIBLE | | | | | | | | | | |
| BASALTO (t) | 65.753 | | * | 65.753 | | * | 1.280.633 | | | 8.208.420 |
| | 65.753 | | * | 65.753 | | * | 1.280.633 | | | 8.208.420 |

TABLA 3.5 - EXTRACCIÓN DE PRODUCTOS DE CANTERA 2012.

| SUSTANCIA Nº DE EXPLOTACIONES | CALIZA (OTROS USOS) ALMERÍA 8 | | | | CALIZA (OTROS USOS) CÁDIZ 11 | | | | CALIZA (OTROS USOS) CÓRDOBA 15 | | | | CALIZA (OTROS USOS) GRANADA 18 | | | | CALIZA (OTROS USOS) HUELVA 4 | | | |
|---|----------------------------------|--------------|-----------|------------------|---------------------------------|-----------|------------------|--------------|-----------------------------------|------------------|--------------|-----------|-----------------------------------|--------------|-----------|------------------|---------------------------------|--------|--------|--------------|
| | MUJERES | | TOTAL | | MUJERES | | TOTAL | | MUJERES | | TOTAL | | MUJERES | | TOTAL | | MUJERES | | TOTAL | |
| | Contr. | Propia | Contr. | Propia | Contr. | Propia | Contr. | Propia | Contr. | Propia | Contr. | Propia | Contr. | Propia | Contr. | Propia | Contr. | Propia | Contr. | Propia |
| EMPLEO EN FIN DE AÑO | 1 | 45 | 21 | | 1 | 2 | 29 | 54 | 6 | 56 | 85 | 2 | 34 | 58 | | | | | 10 | 12 |
| DIRECTIVOS Y PERSONAL TITULADO ADMINISTRATIVOS | | 3 | 3 | | 1 | 1 | 5 | 5 | | 7 | 4 | | 3 | 7 | | | | | 2 | 3 |
| PERSONAL DE PRODUC. INTERIOR | 1 | | 1 | | 1 | | 1 | 5 | 6 | | 12 | 1 | 2 | 5 | | | | | | 2 |
| PERSONAL DE PRODUC. EXTERIOR | | 40 | 14 | | | | 23 | 23 | | 49 | 59 | 1 | 28 | 39 | | | | | 8 | 7 |
| ESTABLECIMIENTO DE BENEFICIO | | 2 | 3 | | | | 21 | 21 | | | 10 | | 1 | 7 | | | | | | |
| | UNIDADES | EUROS | | UNIDADES | EUROS | | UNIDADES | EUROS | | UNIDADES | EUROS | | UNIDADES | EUROS | | UNIDADES | EUROS | | | EUROS |
| | Contr. Propia | Propia | | Contr. Propia | Propia | | Contr. Propia | Propia | | Contr. Propia | Propia | | Contr. Propia | Propia | | Contr. Propia | Propia | | | Propia |
| HORAS TRABAJADAS (miles) | 69 | 25 | 537.473 | 29 | 74 | 956.473 | 43 | 90 | 1.488.827 | 46 | 89 | 1.279.884 | 11 | 15 | 288.561 | | | | | 288.561 |
| DIRECTIVOS Y PERSONAL TITULADO ADMINISTRATIVOS | 2 | 2 | 99.793 | 3 | 5 | 150.391 | 7 | 5 | 65.320 | 2 | 10 | 146.365 | | 4 | 97.800 | | | | | 97.800 |
| PERSONAL DE PRODUC. INTERIOR | | 2 | 20.162 | 1 | 6 | 77.874 | | 11 | 246.622 | 4 | 8 | 97.450 | | 4 | 44.280 | | | | | 44.280 |
| PERSONAL DE PRODUC. EXTERIOR | 63 | 18 | 302.813 | 25 | 37 | 420.857 | 35 | 66 | 993.022 | 40 | 59 | 856.356 | 11 | 8 | 146.481 | | | | | 146.481 |
| ESTABLECIMIENTO DE BENEFICIO | 3 | 4 | 114.705 | | 27 | 307.351 | | 8 | 183.863 | | 12 | 179.713 | | | | | | | | |
| CONSUMO MATERIALES | | | 205.191 | | | 423.829 | | | 768.200 | | | 645.991 | | | 99.067 | | | | | 99.067 |
| AGUA (m3) | | | | 7.441 | | 8.869 | | | | 400 | | 230 | 1.360 | | 12.000 | | | | | 12.000 |
| EXPLOSIVOS ROMPEDORES (t) | 162 | | 129.093 | 162 | | 179.973 | 291 | | 358.390 | 140 | | 199.292 | 15 | | 32.167 | | | | | 32.167 |
| PÓLVORA (t) | | | | 26 | | 25.590 | | | | | | | 6 | | 14.000 | | | | | 14.000 |
| DETONADORES Y MULTIP.(miles) | 7 | | 25.737 | 5 | | 30.064 | 13 | | 42.885 | 7 | | 16.688 | 2 | | 1.700 | | | | | 1.700 |
| CORDÓN DETONANTE (miles de m) | | | | 26 | | 20.706 | 24 | | 12.663 | 80 | | 70.392 | 4 | | 2.700 | | | | | 2.700 |
| MECHA (miles de m) | | | | | | | 3 | | 476 | | | | | | | | | | | |
| ENTIBACIONES METÁLICAS (t) | | | | | | | | | | | | | | | | | | | | |
| ENTIBACIONES DE MADERA (m3) | | | | | | | | | | | | | | | | | | | | |
| REACTIVOS | | | | | | | | | | | | | | | | | | | | |
| LUBRICANTES | | | 12.417 | | | 14.427 | | | 53.856 | | | 112.334 | | | 8.500 | | | | | 8.500 |
| REPUESTOS | | | 31.944 | | | 112.700 | | | 209.348 | | | 219.064 | | | 22.000 | | | | | 22.000 |
| OTRAS MATERIAS | | | 6.000 | | | 31.500 | | | 90.582 | | | 27.991 | | | 6.000 | | | | | 6.000 |
| MINERAL DE OTRAS EXPLOTAC.(t) | | | | | | | | | | | | | | | | | | | | |
| ENERGÍA CONSUMIDA | | | 198.251 | | | 1.135.642 | | | 1.458.939 | | | 1.094.802 | | | 387.391 | | | | | 387.391 |
| ENERG. ELECT. P. PROPIA (MWh) | | | | | | | 1 | | | 1.114 | | | | | | | | | | |
| ENERG. ELECT. ADQUIRIDA (MWh) | 1.357 | | 104.416 | 2.086 | | 346.740 | 5.903 | | 343.042 | 2.748 | | 375.881 | 202 | | 21.250 | | | | | 21.250 |
| GASÓLEO (miles de litros) | 135 | | 93.835 | 1.047 | | 788.902 | 1.448 | | 1.110.874 | 819 | | 713.921 | 364 | | 354.141 | | | | | 354.141 |
| FUEL-OIL (t) | | | | | | | | | | | | | | | | | | | | |
| GAS NATURAL (miles de Nm3) | | | | | | | | | | | | | | | | | | | | |
| OTROS CONSUMOS (GASOLINA, ...) | | | | | | | | | 5.023 | | | 5.000 | | | 12.000 | | | | | 12.000 |
| CONTRATAS Y OTROS GASTOS | | | 3.182.930 | | | 1.823.555 | | | 1.415.361 | | | 608.794 | | | 1.473.316 | | | | | 1.473.316 |
| INVERSIONES REALIZADAS | | | 96.180 | | | 48.500 | | | 123.436 | | | 28.119 | | | 317.087 | | | | | 317.087 |
| | | | kW | | | kW | | | kW | | | kW | | | kW | | | | | kW |
| POTENCIA INSTALADA | | | 8.556 | | | 21.262 | | | 29.893 | | | 15.832 | | | 10.268 | | | | | 10.268 |
| MOTORES ELÉCTRICOS | | | 3.222 | | | 7.275 | | | 9.689 | | | 5.189 | | | 120 | | | | | 120 |
| MOTORES DE EXPL. O COMBUSTIÓN | | | 5.332 | | | 13.510 | | | 18.795 | | | 10.259 | | | 10.148 | | | | | 10.148 |
| OTRAS MÁQUINAS | | | 2 | | | 477 | | | 1.409 | | | 384 | | | | | | | | |
| | TONELADAS | EUROS | | TONELADAS | EUROS | | TONELADAS | EUROS | | TONELADAS | EUROS | | TONELADAS | EUROS | | TONELADAS | EUROS | | | EUROS |
| PRODUCCIÓN VENDIBLE | 2.486.005 | | 5.840.967 | 1.532.153 | | 6.229.963 | 1.630.034 | | 6.067.844 | 1.300.713 | | 3.676.859 | 665.995 | | 2.653.930 | | | | | 2.653.930 |
| CALIZA (OTROS USOS) (t) | 2.486.005 | | 5.840.967 | 1.532.153 | | 6.229.963 | 1.630.034 | | 6.067.844 | 1.300.713 | | 3.676.859 | 665.995 | | 2.653.930 | | | | | 2.653.930 |

TABLA 3.5 - EXTRACCIÓN DE PRODUCTOS DE CANTERA 2012.

| SUSTANCIA Nº DE EXPLOTACIONES | CALIZA (OTROS USOS) JAÉN | | | | CALIZA (OTROS USOS) MÁLAGA | | | | CALIZA (OTROS USOS) SEVILLA | | | | CALIZA (OTROS USOS) ANDALUCÍA | | | | CALIZA (OTROS USOS) HUESCA | | | |
|---|-----------------------------|--------|-----------|-----------|-------------------------------|------------|-----------|--------|--------------------------------|------------|--------|------------|----------------------------------|--------|---------|--------|-------------------------------|--------|--------|--------|
| | MUJERES | | TOTAL | | MUJERES | | TOTAL | | MUJERES | | TOTAL | | MUJERES | | TOTAL | | MUJERES | | TOTAL | |
| | Contr. | Propia | Contr. | Propia | Contr. | Propia | Contr. | Propia | Contr. | Propia | Contr. | Propia | Contr. | Propia | Contr. | Propia | Contr. | Propia | Contr. | Propia |
| EMPLEO EN FIN DE AÑO | 7 | 76 | 94 | 1 | 5 | 82 | 138 | 4 | 12 | 54 | 138 | 6 | 35 | 386 | 600 | 1 | 7 | 13 | | |
| DIRECTIVOS Y PERSONAL TITULADO ADMINISTRATIVOS | 1 | 11 | 5 | 1 | 3 | 2 | 11 | 3 | 4 | 21 | 14 | 4 | 6 | 57 | 52 | 1 | 1 | 2 | | |
| PERSONAL DE PRODUC. INTERIOR | 5 | 1 | 9 | | | | | | 8 | | 16 | 1 | 25 | 6 | 61 | | | 1 | | |
| PERSONAL DE PRODUC. EXTERIOR | 1 | 57 | 70 | 2 | 67 | 100 | | | 1 | 33 | 74 | 1 | 4 | 305 | 386 | | | 6 | 9 | |
| ESTABLECIMIENTO DE BENEFICIO | | 7 | 10 | | 8 | 16 | | | | 34 | | | 18 | 101 | | | 1 | | | |
| | UNIDADES | | EUROS | | UNIDADES | | EUROS | | UNIDADES | | EUROS | | UNIDADES | | EUROS | | UNIDADES | | EUROS | |
| | Contr. | Propia | Contr. | Propia | Contr. | Propia | Contr. | Propia | Contr. | Propia | Contr. | Propia | Contr. | Propia | Contr. | Propia | Contr. | Propia | Contr. | Propia |
| HORAS TRABAJADAS (miles) | 97 | 121 | 1.678.801 | 104 | 234 | 2.968.317 | 35 | 221 | 3.275.754 | 434 | 869 | 12.474.090 | 3 | 9 | 106.307 | | | | | |
| DIRECTIVOS Y PERSONAL TITULADO ADMINISTRATIVOS | 5 | 7 | 85.914 | 3 | 19 | 393.417 | 14 | 18 | 454.998 | 36 | 70 | 1.493.998 | 1 | | 1.680 | | | | | |
| PERSONAL DE PRODUC. INTERIOR | 2 | 13 | 124.530 | 1 | 19 | 308.086 | | 25 | 364.869 | 8 | 88 | 1.283.873 | | | 1.200 | | | | | |
| PERSONAL DE PRODUC. EXTERIOR | 80 | 89 | 1.282.264 | 92 | 175 | 1.997.172 | 21 | 122 | 1.484.460 | 367 | 574 | 7.483.425 | 2 | 7 | 82.427 | | | | | |
| ESTABLECIMIENTO DE BENEFICIO | 11 | 13 | 186.093 | 8 | 21 | 269.642 | | 56 | 971.427 | 22 | 141 | 2.212.794 | 2 | | 21.000 | | | | | |
| CONSUMO MATERIALES | | | 414.847 | | | 1.461.231 | | | 1.043.548 | | | 5.061.904 | | | 37.585 | | | | | |
| AGUA (m3) | | | | 22.633 | | 17.609 | 5.375 | | 700 | 37.209 | | 39.408 | | | | | | | | |
| EXPLOSIVOS ROMPEDORES (t) | 215 | | 272.172 | 488 | | 519.153 | 363 | | 401.756 | 1.836 | | 2.091.996 | 15 | | 25.000 | | | | | |
| PÓLVORA (t) | 3 | | 10.244 | 91 | | 83.515 | 25 | | 27.150 | 151 | | 160.499 | | | | | | | | |
| DETONADORES Y MULTIP.(miles) | 9 | | 19.237 | 53 | | 88.637 | 15 | | 87.358 | 112 | | 312.306 | 0 | | 700 | | | | | |
| CORDÓN DETONANTE (miles de m) | 7 | | 16.975 | 41 | | 9.185 | 27 | | 15.393 | 209 | | 148.014 | 8 | | 6.000 | | | | | |
| MECHA (miles de m) | | | | | | | | | | 3 | | 476 | | | | | | | | |
| ENTIBACIONES METÁLICAS (t) | | | | | | | | | | | | | | | | | | | | |
| ENTIBACIONES DE MADERA (m3) | | | | | | | | | | | | | | | | | | | | |
| REACTIVOS | | | | | | | | | | | | | | | | | | | | |
| LUBRICANTES | | | 20.091 | | | 66.983 | | | 21.013 | | | 309.621 | | | 3.696 | | | | | |
| REPUESTOS | | | 66.940 | | | 134.918 | | | 486.678 | | | 1.283.592 | | | 2.189 | | | | | |
| OTRAS MATERIAS | | | 9.188 | | | 541.231 | | | 3.500 | | | 715.992 | | | | | | | | |
| MINERAL DE OTRAS EXPLOTAC.(t) | | | | | | | | | | | | | | | | | | | | |
| ENERGÍA CONSUMIDA | | | 748.303 | | | 2.644.780 | | | 3.670.130 | | | 11.338.238 | | | 66.574 | | | | | |
| ENERG. ELECT. P. PROPIA (MWh) | 18.316 | | | 4.135 | | | 45 | | | 23.611 | | | 45 | | | | | | | |
| ENERG. ELECT. ADQUIRIDA (MWh) | 1.469 | | 215.323 | 7.792 | | 880.327 | 12.883 | | 1.325.129 | 34.440 | | 3.612.108 | | | | | | | | |
| GASÓLEO (miles de litros) | 722 | | 532.980 | 1.827 | | 1.764.453 | 2.022 | | 1.931.001 | 8.384 | | 7.290.107 | 19 | | 25.074 | | | | | |
| FUEL-OIL (t) | | | | | | | | | | | | | | | | | | | | |
| GAS NATURAL (miles de Nm3) | | | | | | | | | 414.000 | | | 436.023 | | | 41.500 | | | | | |
| OTROS CONSUMOS (GASOLINA, ...) | | | | | | | | | | | | | | | | | | | | |
| CONTRATAS Y OTROS GASTOS | | | 867.027 | | | 2.697.357 | | | 2.777.216 | | | 14.845.556 | | | 86.900 | | | | | |
| INVERSIONES REALIZADAS | | | 35.030 | | | 268.599 | | | 1.553.200 | | | 2.470.151 | | | 51.200 | | | | | |
| | | | kW | | | kW | | | kW | | | kW | | | kW | | | | | |
| POTENCIA INSTALADA | | | 42.265 | | | 82.714 | | | 25.087 | | | 235.877 | | | 2.612 | | | | | |
| MOTORES ELÉCTRICOS | | | 15.343 | | | 38.124 | | | 11.583 | | | 90.545 | | | 466 | | | | | |
| MOTORES DE EXPL. O COMBUSTIÓN | | | 26.229 | | | 44.384 | | | 13.238 | | | 141.895 | | | 2.096 | | | | | |
| OTRAS MÁQUINAS | | | 693 | | | 206 | | | 266 | | | 3.437 | | | 50 | | | | | |
| | TONELADAS | | EUROS | | TONELADAS | | EUROS | | TONELADAS | | EUROS | | TONELADAS | | EUROS | | TONELADAS | | EUROS | |
| PRODUCCIÓN VENDIBLE | 1.934.370 | | 4.644.425 | 4.120.379 | | 12.775.450 | 2.494.881 | | 9.097.818 | 16.164.530 | | 50.987.256 | 54.796 | | 417.825 | | | | | |
| CALIZA (OTROS USOS) (t) | 1.934.370 | | 4.644.425 | 4.120.379 | | 12.775.450 | 2.494.881 | | 9.097.818 | 16.164.530 | | 50.987.256 | 54.796 | | 417.825 | | | | | |

TABLA 3.5 - EXTRACCIÓN DE PRODUCTOS DE CANTERA 2012.

| SUSTANCIA Nº DE EXPLOTACIONES | CALIZA (OTROS USOS) TERUEL 11 | | | | CALIZA (OTROS USOS) ZARAGOZA 11 | | | | CALIZA (OTROS USOS) ARAGÓN 25 | | | | CALIZA (OTROS USOS) ASTURIAS 23 | | | | CALIZA (OTROS USOS) ASTURIAS 23 | | | |
|---|----------------------------------|-----------|---------------|-----------|------------------------------------|------------|---------------|------------|----------------------------------|------------|---------------|------------|------------------------------------|------------|---------------|--------|------------------------------------|--------|--------|--------|
| | MUJERES | | TOTAL | | MUJERES | | TOTAL | | MUJERES | | TOTAL | | MUJERES | | TOTAL | | MUJERES | | TOTAL | |
| | Contr. | Propia | Contr. | Propia | Contr. | Propia | Contr. | Propia | Contr. | Propia | Contr. | Propia | Contr. | Propia | Contr. | Propia | Contr. | Propia | Contr. | Propia |
| EMPLEO EN FIN DE AÑO | 1 | 4 | 32 | 40 | 2 | 7 | 39 | 59 | 3 | 12 | 78 | 112 | 15 | 76 | 203 | 15 | 76 | 203 | | |
| DIRECTIVOS Y PERSONAL TITULADO ADMINISTRATIVOS | 1 | 4 | 1 | 8 | 1 | 4 | 4 | 7 | 1 | 2 | 6 | 17 | 7 | 9 | 37 | 7 | 9 | 37 | | |
| PERSONAL DE PRODUC. INTERIOR | | | 31 | 24 | | | 31 | 16 | | | 68 | 49 | 1 | 41 | 118 | 1 | 41 | 118 | | |
| PERSONAL DE PRODUC. EXTERIOR ESTABLECIMIENTO DE BENEFICIO | | | | 3 | 2 | 6 | 4 | 36 | 2 | 6 | 4 | 40 | | 25 | 35 | | 25 | 35 | | |
| | UNIDADES | EUROS | UNIDADES | EUROS | UNIDADES | EUROS | UNIDADES | EUROS | UNIDADES | EUROS | UNIDADES | EUROS | UNIDADES | EUROS | UNIDADES | EUROS | UNIDADES | EUROS | | |
| | Contr. Propia | Propia | Contr. Propia | Propia | Contr. Propia | Propia | Contr. Propia | Propia | Contr. Propia | Propia | Contr. Propia | Propia | Contr. Propia | Propia | Contr. Propia | Propia | Contr. Propia | Propia | | |
| HORAS TRABAJADAS (miles) | 30 | 29 | 430.599 | 53 | 100 | 1.755.605 | 86 | 138 | 2.292.511 | 111 | 332 | 7.103.651 | 111 | 332 | 7.103.651 | | | | | |
| DIRECTIVOS Y PERSONAL TITULADO ADMINISTRATIVOS | 1 | 3 | 54.103 | 1 | 9 | 235.246 | 3 | 12 | 291.029 | 11 | 52 | 1.283.686 | 11 | 52 | 1.283.686 | | | | | |
| PERSONAL DE PRODUC. INTERIOR | | 2 | 24.499 | | | | | 2 | 25.699 | 2 | 20 | 341.187 | 2 | 20 | 341.187 | | | | | |
| PERSONAL DE PRODUC. EXTERIOR ESTABLECIMIENTO DE BENEFICIO | 30 | 22 | 321.871 | 47 | 26 | 571.178 | 79 | 55 | 975.476 | 55 | 201 | 4.473.175 | 55 | 201 | 4.473.175 | | | | | |
| | | 2 | 30.126 | 6 | 66 | 949.181 | 6 | 70 | 1.000.307 | 44 | 59 | 1.005.603 | 44 | 59 | 1.005.603 | | | | | |
| CONSUMO MATERIALES | | | 356.125 | | | 1.558.764 | | | 1.952.474 | | | 2.815.060 | | | 2.815.060 | | | | | |
| AGUA (m3) | 11.099 | | 1.719 | 567 | | 576 | 11.666 | | 2.295 | 8.399 | | 10.903 | 8.399 | | 10.903 | | | | | |
| EXPLOSIVOS ROMPEDORES (t) | 127 | | 141.901 | 109 | | 115.910 | 250 | | 282.811 | 554 | | 1.258.195 | 554 | | 1.258.195 | | | | | |
| PÓLVORA (t) | | | | | | | | | | | | | | | | | | | | |
| DETONADORES Y MULTIP.(miles) | 4 | | 13.888 | 3 | | 5.333 | 7 | | 19.921 | 18 | | 50.385 | 18 | | 50.385 | | | | | |
| CORDÓN DETONANTE (miles de m) | 18 | | 5.614 | 48 | | 20.654 | 74 | | 32.268 | 121 | | 64.876 | 121 | | 64.876 | | | | | |
| MECHA (miles de m) | | | | | | | | | | 11 | | 6.811 | 11 | | 6.811 | | | | | |
| ENTIBACIONES METÁLICAS (t) | | | | | | | | | | | | | | | | | | | | |
| ENTIBACIONES DE MADERA (m3) | | | | | | | | | | | | | | | | | | | | |
| REACTIVOS | | | | | | | | | | | | | | | | | | | | |
| LUBRICANTES | | | 3.966 | | | 20.135 | | | 27.797 | | | 35.298 | | | 35.298 | | | | | |
| REPUESTOS | | | 31.413 | | | 423.534 | | | 457.136 | | | 936.565 | | | 936.565 | | | | | |
| OTRAS MATERIAS MINERAL DE OTRAS EXPLOTAC.(t) | | | 157.624 | | | 972.622 | | | 1.130.246 | | | 452.027 | | | 452.027 | | | | | |
| ENERGÍA CONSUMIDA | | | 699.825 | | | 985.949 | | | 1.752.348 | | | 3.745.895 | | | 3.745.895 | | | | | |
| ENERG. ELECT. P. PROPIA (MWh) | | | | 110 | | | 155 | | | | | | | | | | | | | |
| ENERG. ELECT. ADQUIRIDA (MWh) | 1.859 | | 336.239 | 3.107 | | 229.817 | 4.966 | | 566.056 | 16.309 | | 2.240.537 | 16.309 | | 2.240.537 | | | | | |
| GASÓLEO (miles de litros) | 442 | | 363.586 | 836 | | 604.217 | 1.297 | | 992.877 | 1.608 | | 1.287.082 | 1.608 | | 1.287.082 | | | | | |
| FUEL-OIL (t) | | | | | | | | | | 359 | | 218.276 | 359 | | 218.276 | | | | | |
| GAS NATURAL (miles de Nm3) | | | | 4.783 | | 143.165 | 4.783 | | 143.165 | | | | | | | | | | | |
| OTROS CONSUMOS (GASOLINA, ...) | | | | | | 8.750 | | | 50.250 | | | | | | | | | | | |
| CONTRATAS Y OTROS GASTOS | | | 1.927.195 | | | 752.608 | | | 2.766.703 | | | 3.150.215 | | | 3.150.215 | | | | | |
| INVERSIONES REALIZADAS | | | 260.085 | | | 289.158 | | | 600.443 | | | 2.069.576 | | | 2.069.576 | | | | | |
| | | | kW | | | kW | | | kW | | | kW | | | kW | | | | | |
| POTENCIA INSTALADA | | | 8.893 | | | 18.563 | | | 30.068 | | | 63.913 | | | 63.913 | | | | | |
| MOTORES ELÉCTRICOS | | | 3.290 | | | 9.361 | | | 13.117 | | | 28.673 | | | 28.673 | | | | | |
| MOTORES DE EXPL. O COMBUSTIÓN | | | 5.592 | | | 8.231 | | | 15.919 | | | 34.922 | | | 34.922 | | | | | |
| OTRAS MÁQUINAS | | | 11 | | | 971 | | | 1.032 | | | 318 | | | 318 | | | | | |
| | TONELADAS | EUROS | TONELADAS | EUROS | TONELADAS | EUROS | TONELADAS | EUROS | TONELADAS | EUROS | TONELADAS | EUROS | TONELADAS | EUROS | TONELADAS | EUROS | | | | |
| PRODUCCIÓN VENDIBLE | 893.865 | 4.791.472 | 1.659.755 | 7.492.089 | 2.608.416 | 12.701.386 | 5.312.559 | 26.673.563 | 5.312.559 | 26.673.563 | 5.312.559 | 26.673.563 | 5.312.559 | 26.673.563 | | | | | | |
| CALIZA (OTROS USOS) (t) | 893.865 | 4.791.472 | 1.659.755 | 7.492.089 | 2.608.416 | 12.701.386 | 5.312.559 | 26.673.563 | 5.312.559 | 26.673.563 | 5.312.559 | 26.673.563 | 5.312.559 | 26.673.563 | | | | | | |

TABLA 3.5 - EXTRACCIÓN DE PRODUCTOS DE CANTERA 2012.

| SUSTANCIA Nº DE EXPLOTACIONES | CALIZA (OTROS USOS) BALEARES 35 | | | | CALIZA (OTROS USOS) BALEARES 35 | | | | CALIZA (OTROS USOS) CANTABRIA 18 | | | | CALIZA (OTROS USOS) CANTABRIA 18 | | | | CALIZA (OTROS USOS) BURGOS 16 | | | |
|--|------------------------------------|--------|--------|---------|------------------------------------|--------|--------|---------|-------------------------------------|--------|--------|--------|-------------------------------------|--------|--------|--------|----------------------------------|--------|--------|--------|
| | MUJERES | | TOTAL | | MUJERES | | TOTAL | | MUJERES | | TOTAL | | MUJERES | | TOTAL | | MUJERES | | TOTAL | |
| | Contr. | Propia | Contr. | Propia | Contr. | Propia | Contr. | Propia | Contr. | Propia | Contr. | Propia | Contr. | Propia | Contr. | Propia | Contr. | Propia | Contr. | Propia |
| EMPLEO EN FIN DE AÑO | 1 | 14 | 38 | 171 | 1 | 14 | 38 | 171 | 10 | 23 | 299 | 299 | 10 | 23 | 299 | 299 | 4 | 25 | 96 | 96 |
| DIRECTIVOS Y PERSONAL TITULADO ADMINISTRATIVOS | 1 | 13 | 1 | 30 | 1 | 13 | 1 | 30 | 10 | | 25 | 25 | 10 | | 25 | 25 | 4 | 7 | 17 | 17 |
| PERSONAL DE PRODUC. INTERIOR | | | 26 | 100 | | | 26 | 100 | | | 21 | 139 | | | 21 | 139 | | | 18 | 46 |
| PERSONAL DE PRODUC. EXTERIOR ESTABLECIMIENTO DE BENEFICIO | | | 5 | 19 | | | 5 | 19 | | | 2 | 115 | | | 2 | 115 | | | | 23 |
| | UNIDADES | | EUROS | | UNIDADES | | EUROS | | UNIDADES | | EUROS | | UNIDADES | | EUROS | | UNIDADES | | EUROS | |
| | Contr. | Propia | Contr. | Propia | Contr. | Propia | Contr. | Propia | Contr. | Propia | Contr. | Propia | Contr. | Propia | Contr. | Propia | Contr. | Propia | Contr. | Propia |
| HORAS TRABAJADAS (miles) | 42 | 222 | 3.320 | 609 | 42 | 222 | 3.320 | 609 | 37 | 362 | 5.256 | 996 | 37 | 362 | 5.256 | 996 | 11 | 118 | 1.781 | 853 |
| DIRECTIVOS Y PERSONAL TITULADO ADMINISTRATIVOS | 2 | 23 | 509 | 713 | 2 | 23 | 509 | 713 | 32 | 717 | 959 | 959 | 32 | 717 | 959 | 959 | 1 | 17 | 314 | 339 |
| PERSONAL DE PRODUC. INTERIOR | | | 35 | 509.360 | | | 35 | 509.360 | 27 | 451 | 202 | 202 | 27 | 451 | 202 | 202 | 10 | 132 | 031 | 031 |
| PERSONAL DE PRODUC. EXTERIOR ESTABLECIMIENTO DE BENEFICIO | 33 | 146 | 1.991 | 414 | 33 | 146 | 1.991 | 414 | 36 | 142 | 1.851 | 809 | 36 | 142 | 1.851 | 809 | 10 | 58 | 846 | 723 |
| | 7 | 19 | 310 | 122 | 7 | 19 | 310 | 122 | 1 | 161 | 2.236 | 026 | 1 | 161 | 2.236 | 026 | 33 | 488 | 760 | 760 |
| CONSUMO MATERIALES | | | 1.531 | 968 | | | 1.531 | 968 | | | 1.475 | 379 | | | 1.475 | 379 | | | 381 | 210 |
| AGUA (m3) | 5.800 | | 5.384 | | 5.800 | | 5.384 | | 14.905 | | 11.617 | | 14.905 | | 11.617 | | | | | |
| EXPLOSIVOS ROMPEDORES (t) | 159 | | 739 | 972 | 159 | | 739 | 972 | 430 | | 842 | 838 | 430 | | 842 | 838 | 130 | | 180 | 431 |
| PÓLVORA (t) | | | | | | | | | | | | | | | | | 2 | | 6 | 310 |
| DETONADORES Y MULTIP.(miles) | 8 | | 49 | 199 | 8 | | 49 | 199 | 13 | | 40 | 652 | 13 | | 40 | 652 | 6 | | 12 | 717 |
| CORDÓN DETONANTE (miles de m) | 24 | | 30 | 859 | 24 | | 30 | 859 | 22 | | 13 | 069 | 22 | | 13 | 069 | 0 | | | |
| MECHA (miles de m) | | | | | | | | | 0 | | 2 | | 0 | | 2 | | 2 | | | |
| ENTIBACIONES METÁLICAS (t) | | | | | | | | | | | | | | | | | | | | |
| ENTIBACIONES DE MADERA (m3) | | | 2.311 | | | | 2.311 | | | | | | | | | | | | | |
| REACTIVOS | | | 63 | 298 | | | 63 | 298 | | | 81 | 723 | | | 81 | 723 | | | 19 | 000 |
| LUBRICANTES | | | 577 | 751 | | | 577 | 751 | | | 432 | 147 | | | 432 | 147 | | | 137 | 152 |
| REPUESTOS | | | 63 | 194 | | | 63 | 194 | | | 53 | 331 | | | 53 | 331 | | | 25 | 600 |
| OTRAS MATERIAS MINERAL DE OTRAS EXPLOTAC.(t) | | | | | | | | | | | | | | | | | | | | |
| ENERGÍA CONSUMIDA | | | 2.607 | 571 | | | 2.607 | 571 | | | 3.287 | 693 | | | 3.287 | 693 | | | 806 | 074 |
| ENERG. ELECT. P. PROPIA (MWh) | 30 | | | | 30 | | | | | | | | | | | | 5 | | | |
| ENERG. ELECT. ADQUIRIDA (MWh) | 3.903 | | 675 | 337 | 3.903 | | 675 | 337 | 10.432 | | 1.355 | 415 | 10.432 | | 1.355 | 415 | 1.410 | | 226 | 987 |
| GASÓLEO (miles de litros) | 2.272 | | 1.932 | 234 | 2.272 | | 1.932 | 234 | 2.340 | | 1.932 | 278 | 2.340 | | 1.932 | 278 | 714 | | 566 | 779 |
| FUEL-OIL (t) | | | | | | | | | | | | | | | | | | | | |
| GAS NATURAL (miles de Nm3) | | | | | | | | | | | | | | | | | | | | |
| OTROS CONSUMOS (GASOLINA, ...) | | | | | | | | | | | | | | | | | | | | 12.308 |
| CONTRATAS Y OTROS GASTOS | | | 1.743 | 310 | | | 1.743 | 310 | | | 6.569 | 194 | | | 6.569 | 194 | | | 296 | 955 |
| INVERSIONES REALIZADAS | | | 360 | 016 | | | 360 | 016 | | | 550 | 620 | | | 550 | 620 | | | 160 | 016 |
| | | | kW | | | | kW | | | | kW | | | | kW | | | | kW | |
| POTENCIA INSTALADA | | | 43 | 232 | | | 43 | 232 | | | 60 | 949 | | | 60 | 949 | | | 19 | 407 |
| MOTORES ELÉCTRICOS | | | 15 | 081 | | | 15 | 081 | | | 22 | 547 | | | 22 | 547 | | | 4 | 472 |
| MOTORES DE EXPL. O COMBUSTIÓN | | | 26 | 409 | | | 26 | 409 | | | 36 | 676 | | | 36 | 676 | | | 14 | 848 |
| OTRAS MÁQUINAS | | | 1 | 742 | | | 1 | 742 | | | 1 | 726 | | | 1 | 726 | | | | 87 |
| | TONELADAS | | EUROS | | TONELADAS | | EUROS | | TONELADAS | | EUROS | | TONELADAS | | EUROS | | TONELADAS | | EUROS | |
| PRODUCCIÓN VENDIBLE | 2.562 | 027 | 15.191 | 886 | 2.562 | 027 | 15.191 | 886 | 3.069 | 167 | 19.505 | 014 | 3.069 | 167 | 19.505 | 014 | 864 | 580 | 4.634 | 964 |
| CALIZA (OTROS USOS) (t) | 2.562 | 027 | 15.191 | 886 | 2.562 | 027 | 15.191 | 886 | 3.069 | 167 | 19.505 | 014 | 3.069 | 167 | 19.505 | 014 | 864 | 580 | 4.634 | 964 |

TABLA 3.5 - EXTRACCIÓN DE PRODUCTOS DE CANTERA 2012.

| SUSTANCIA Nº DE EXPLOTACIONES | CALIZA (OTROS USOS) LEÓN 13 | | | | CALIZA (OTROS USOS) PALENCIA 12 | | | | CALIZA (OTROS USOS) SEGOVIA 2 | | | | CALIZA (OTROS USOS) SORIA 9 | | | | CALIZA (OTROS USOS) VALLADOLID 9 | | | |
|---|--------------------------------|--------|-----------|--------|------------------------------------|--------|-----------|--------|----------------------------------|--------|--------|--------|--------------------------------|--------|-----------|--------|-------------------------------------|--------|--------|-----------|
| | MUJERES | | TOTAL | | MUJERES | | TOTAL | | MUJERES | | TOTAL | | MUJERES | | TOTAL | | MUJERES | | TOTAL | |
| | Contr. | Propia | Contr. | Propia | Contr. | Propia | Contr. | Propia | Contr. | Propia | Contr. | Propia | Contr. | Propia | Contr. | Propia | Contr. | Propia | Contr. | Propia |
| EMPLEO EN FIN DE AÑO | 1 | 7 | 24 | 76 | 3 | 9 | 18 | 64 | | | 8 | | 3 | 29 | 51 | | 1 | | | 41 |
| DIRECTIVOS Y PERSONAL TITULADO ADMINISTRATIVOS | 1 | 2 | 2 | 15 | 2 | 2 | 3 | 11 | | | | | 1 | 3 | 7 | | 1 | | | 3 |
| PERSONAL DE PRODUC. INTERIOR | | | | | | | | | | | | | | | | | | | | |
| PERSONAL DE PRODUC. EXTERIOR | | | 21 | 36 | | | 14 | 28 | | | 2 | | | 26 | 22 | | | | | 21 |
| ESTABLECIMIENTO DE BENEFICIO | | | | 19 | | | | 15 | | | 6 | | | | 17 | | | | | 16 |
| | UNIDADES | | EUROS | | UNIDADES | | EUROS | | UNIDADES | | EUROS | | UNIDADES | | EUROS | | UNIDADES | | EUROS | |
| | Contr. | Propia | Contr. | Propia | Contr. | Propia | Contr. | Propia | Contr. | Propia | Contr. | Propia | Contr. | Propia | Contr. | Propia | Contr. | Propia | Contr. | Propia |
| HORAS TRABAJADAS (miles) | 24 | 106 | 1.709.320 | | 9 | 96 | 1.742.772 | | 3 | | * | | 3 | 28 | 436.236 | | 41 | | | 435.054 |
| DIRECTIVOS Y PERSONAL TITULADO ADMINISTRATIVOS | 2 | 13 | 304.366 | | 1 | 13 | 301.603 | | | | | | 2 | | 52.250 | | 2 | | | 17.439 |
| PERSONAL DE PRODUC. INTERIOR | | 6 | 73.540 | | | 13 | 244.505 | | | | | | 1 | | 17.775 | | 1 | | | 6.563 |
| PERSONAL DE PRODUC. EXTERIOR | 22 | 57 | 920.685 | | 8 | 44 | 834.379 | | | | * | | 3 | 16 | 198.750 | | 16 | | | 160.225 |
| ESTABLECIMIENTO DE BENEFICIO | | 30 | 410.729 | | | 25 | 362.285 | | 2 | | * | | | 9 | 167.461 | | 23 | | | 250.827 |
| CONSUMO MATERIALES | | | 641.340 | | | | 385.033 | | | | * | | | | 188.938 | | | | | 172.373 |
| AGUA (m3) | | | | | 378 | | 60 | | | | | | 10 | | 3 | | | | | |
| EXPLOSIVOS ROMPEDORES (t) | 354 | | 421.460 | | 85 | | 166.387 | | | | | | 78 | | 77.525 | | 3 | | | 3.816 |
| PÓLVORA (t) | | | | | | | | | | | | | | | | | | | | |
| DETONADORES Y MULTIP.(miles) | 7 | | 22.591 | | 4 | | 12.473 | | | | | | 3 | | 5.676 | | 6 | | | 5.611 |
| CORDÓN DETONANTE (miles de m) | 83 | | 45.733 | | 2 | | 1.285 | | | | | | 8 | | 4.389 | | | | | |
| MECHA (miles de m) | | | | | | | | | | | | | | | | | | | | |
| ENTIBACIONES METÁLICAS (t) | | | | | | | | | | | | | | | | | | | | |
| ENTIBACIONES DE MADERA (m3) | | | | | | | | | | | | | | | | | | | | |
| REACTIVOS | | | | | | | | | | | | | | | | | | | | |
| LUBRICANTES | | | 30.820 | | | | 30.863 | | | | * | | | | 12.324 | | | | | 66.496 |
| REPUESTOS | | | 108.879 | | | | 134.110 | | | | * | | | | 80.021 | | | | | 93.893 |
| OTRAS MATERIAS | | | 11.857 | | | | 39.855 | | | | * | | | | 9.000 | | | | | 2.557 |
| MINERAL DE OTRAS EXPLOTAC.(t) | | | | | | | | | | | | | | | | | | | | |
| ENERGÍA CONSUMIDA | | | 1.427.778 | | | | 1.411.725 | | | | * | | | | 292.112 | | | | | 192.447 |
| ENERG. ELECT. P. PROPIA (MWh) | | | | | | | | | | | | | | | | | | | | |
| ENERG. ELECT. ADQUIRIDA (MWh) | 5.862 | | 614.166 | | 5.821 | | 577.579 | | | | | | 346 | | 82.112 | | 386 | | | 39.589 |
| GASÓLEO (miles de litros) | 962 | | 813.612 | | 999 | | 816.368 | | 11 | | * | | 239 | | 210.000 | | 178 | | | 152.858 |
| FUEL-OIL (t) | | | | | | | | | | | | | | | | | | | | |
| GAS NATURAL (miles de Nm3) | | | | | | | | | | | | | | | | | | | | |
| OTROS CONSUMOS (GASOLINA, ...) | | | | | | | 17.778 | | | | | | | | | | | | | |
| CONTRATAS Y OTROS GASTOS | | | 1.581.695 | | | | 1.378.496 | | | | | | | | 276.223 | | | | | 13.770 |
| INVERSIONES REALIZADAS | | | 506.149 | | | | 37.464 | | | | * | | | | 2.700 | | | | | 46.000 |
| | | | kW | | | | kW | | | | kW | | | | kW | | | | | kW |
| POTENCIA INSTALADA | | | 22.841 | | | | 28.084 | | | | 796 | | | | 12.937 | | | | | 5.672 |
| MOTORES ELÉCTRICOS | | | 7.172 | | | | 7.956 | | | | | | | | 2.556 | | | | | 670 |
| MOTORES DE EXPL. O COMBUSTIÓN | | | 15.614 | | | | 20.033 | | | | 796 | | | | 10.044 | | | | | 4.468 |
| OTRAS MÁQUINAS | | | 55 | | | | 95 | | | | | | | | 337 | | | | | 534 |
| | TONELADAS | | EUROS | | TONELADAS | | EUROS | | TONELADAS | | EUROS | | TONELADAS | | EUROS | | TONELADAS | | EUROS | |
| PRODUCCIÓN VENDIBLE | 2.723.143 | | 7.206.321 | | 1.316.747 | | 5.529.350 | | 12.400 | | * | | 512.073 | | 1.794.589 | | 274.902 | | | 1.277.902 |
| CALIZA (OTROS USOS) (t) | 2.723.143 | | 7.206.321 | | 1.316.747 | | 5.529.350 | | 12.400 | | * | | 512.073 | | 1.794.589 | | 274.902 | | | 1.277.902 |

TABLA 3.5 - EXTRACCIÓN DE PRODUCTOS DE CANTERA 2012.

| SUSTANCIA Nº DE EXPLOTACIONES | CALIZA (OTROS USOS) CASTILLA Y LEÓN | | | | CALIZA (OTROS USOS) ALBACETE | | | | CALIZA (OTROS USOS) CIUDAD REAL | | | | CALIZA (OTROS USOS) CUENCA | | | | CALIZA (OTROS USOS) GUADALAJARA | | | |
|---|--|--------|----------------|--------|---------------------------------|--------|-----------|--------|------------------------------------|--------|-----------|--------|-------------------------------|--------|-----------|--------|------------------------------------|--------|-----------|-----------|
| | MUJERES | | TOTAL | | MUJERES | | TOTAL | | MUJERES | | TOTAL | | MUJERES | | TOTAL | | MUJERES | | TOTAL | |
| | Contr. | Propia | Contr. | Propia | Contr. | Propia | Contr. | Propia | Contr. | Propia | Contr. | Propia | Contr. | Propia | Contr. | Propia | Contr. | Propia | Contr. | Propia |
| EMPLEO EN FIN DE AÑO | 4 | 24 | 96 | 336 | 2 | 9 | 59 | | 3 | 6 | 37 | | 4 | 13 | 58 | | 1 | 15 | 17 | |
| DIRECTIVOS Y PERSONAL TITULADO ADMINISTRATIVOS | 2 | 5 | 15 | 53 | | | 12 | | 1 | 3 | 5 | | | 6 | 6 | | | 1 | 1 | 4 |
| PERSONAL DE PRODUC. INTERIOR | 2 | 19 | 2 | 32 | 2 | | 7 | | 2 | | 4 | | 4 | 1 | 6 | | 1 | 1 | 3 | |
| PERSONAL DE PRODUC. EXTERIOR | | | 79 | 155 | | | 8 | 36 | | | 2 | 24 | | | 5 | 45 | | | 11 | 10 |
| ESTABLECIMIENTO DE BENEFICIO | | | | 96 | | | 1 | 4 | | | 1 | 4 | | | 1 | 1 | | | 2 | |
| | UNIDADES | | EUROS | | UNIDADES | | EUROS | | UNIDADES | | EUROS | | UNIDADES | | EUROS | | UNIDADES | | EUROS | |
| | Contr. | Propia | Contr. | Propia | Contr. | Propia | Contr. | Propia | Contr. | Propia | Contr. | Propia | Contr. | Propia | Contr. | Propia | Contr. | Propia | Contr. | Propia |
| HORAS TRABAJADAS (miles) | 47 | 392 | 6.140.267 | | 6 | 64 | 1.078.782 | | 2 | 45 | 511.200 | | 4 | 33 | 303.075 | | 15 | 25 | 355.390 | |
| DIRECTIVOS Y PERSONAL TITULADO ADMINISTRATIVOS | 2 | 47 | 989.997 | | 4 | | 92.850 | | 5 | | 78.100 | | 1 | 2 | 30.800 | | 4 | | 86.000 | |
| PERSONAL DE PRODUC. INTERIOR | 2 | 31 | 474.414 | | 2 | | 34.000 | | 8 | | 105.500 | | 4 | | 32.800 | | 2 | 5 | 65.590 | |
| PERSONAL DE PRODUC. EXTERIOR | 43 | 191 | 2.969.194 | | 5 | 53 | 865.863 | | 2 | 24 | 223.200 | | 2 | 27 | 238.213 | | 9 | 16 | 203.800 | |
| ESTABLECIMIENTO DE BENEFICIO | | 122 | 1.706.662 | | 1 | 6 | 86.069 | | 1 | 8 | 104.400 | | | | 1.262 | | 4 | | | |
| CONSUMO MATERIALES | | | 1.770.554 | | | | 288.416 | | | | 172.510 | | | | 62.734 | | | | 204.397 | |
| AGUA (m3) | | 388 | 63 | | 500 | | 110 | | | | | | | | | | | | | |
| EXPLOSIVOS ROMPEDORES (t) | | 650 | 849.619 | | 126 | | 147.301 | | 154 | | 127.306 | | 47 | | 41.528 | | 82 | | 118.761 | |
| PÓLVORA (t) | | 2 | 6.310 | | 1 | | 3.688 | | | | | | | | | | | | | |
| DETONADORES Y MULTIP.(miles) | | 25 | 59.068 | | 3 | | 7.612 | | 4 | | 8.175 | | 2 | | 4.049 | | 4 | | 5.350 | |
| CORDÓN DETONANTE (miles de m) | | 94 | 51.407 | | 9 | | 5.494 | | 2 | | 2.029 | | 2 | | 1.275 | | 15 | | 5.400 | |
| MECHA (miles de m) | | | | | | | | | | | | | | | | | | | | |
| ENTIBACIONES METÁLICAS (t) | | | | | | | | | | | | | | | | | | | | 5.780 |
| ENTIBACIONES DE MADERA (m3) | | | | | | | | | | | | | | | | | | | | 6.000 |
| REACTIVOS | | | | | | | | | | | | | | | | | | | | 39.390 |
| LUBRICANTES | | | 159.863 | | | | 4.756 | | | | 5.000 | | | | 1.168 | | | | | 23.716 |
| REPUESTOS | | | 554.455 | | | | 112.955 | | | | 18.000 | | | | 11.690 | | | | | |
| OTRAS MATERIAS | | | 89.769 | | | | 6.500 | | | | 12.000 | | | | 3.024 | | | | | |
| MINERAL DE OTRAS EXPLOTAC.(t) | | | | | | | | | | | | | | | | | | | | |
| ENERGÍA CONSUMIDA | | | 4.142.676 | | | | 784.578 | | | | 451.000 | | | | 87.794 | | | | | 206.620 |
| ENERG. ELECT. P. PROPIA (MWh) | | 5 | | | 1 | | | | 432 | | | | | | | | | | | |
| ENERG. ELECT. ADQUIRIDA (MWh) | 13.825 | | 1.540.433 | | 5.135 | | 277.046 | | 710 | | 115.000 | | 83 | | 14.156 | | 1.700 | | 76.000 | |
| GASÓLEO (miles de litros) | 3.103 | | 2.572.157 | | 583 | | 507.472 | | 371 | | 336.000 | | 84 | | 73.638 | | 196 | | 130.620 | |
| FUEL-OIL (t) | | | | | | | | | | | | | | | | | | | | |
| GAS NATURAL (miles de Nm3) | | | | | | | | | | | | | | | | | | | | |
| OTROS CONSUMOS (GASOLINA, ...) | | | 30.086 | | | | 60 | | | | | | | | | | | | | |
| CONTRATAS Y OTROS GASTOS | | | 3.547.139 | | | | 512.834 | | | | 366.539 | | | | 87.751 | | | | | 435.240 |
| INVERSIONES REALIZADAS | | | 752.539 | | | | 26.194 | | | | | | | | 16.713 | | | | | 27.695 |
| | | | kW | | | | kW | | | | kW | | | | kW | | | | | kW |
| POTENCIA INSTALADA | | | 89.737 | | | | 11.851 | | | | 5.198 | | | | 9.239 | | | | | 5.574 |
| MOTORES ELÉCTRICOS | | | 22.826 | | | | 3.667 | | | | 1.070 | | | | 1.395 | | | | | 2.150 |
| MOTORES DE EXPL. O COMBUSTIÓN | | | 65.803 | | | | 8.145 | | | | 4.116 | | | | 7.644 | | | | | 3.334 |
| OTRAS MÁQUINAS | | | 1.108 | | | | 39 | | | | 12 | | | | 200 | | | | | 90 |
| | TONELADAS | | EUROSTONELADAS | | EUROS | | TONELADAS | | EUROS | | TONELADAS | | EUROS | | TONELADAS | | EUROS | | EUROS | |
| PRODUCCIÓN VENDIBLE | 5.703.845 | | 20.519.136 | | 1.005.444 | | 3.727.435 | | 957.359 | | 3.295.712 | | 231.847 | | 443.262 | | 585.716 | | 1.793.346 | |
| CALIZA (OTROS USOS) (t) | 5.703.845 | | 20.519.136 | | 1.005.444 | | 3.727.435 | | 957.359 | | 3.295.712 | | 231.847 | | 443.262 | | 585.716 | | 1.793.346 | |

TABLA 3.5 - EXTRACCIÓN DE PRODUCTOS DE CANTERA 2012.

| SUSTANCIA Nº DE EXPLOTACIONES | CALIZA (OTROS USOS) TOLEDO 9 | | | | CALIZA (OTROS USOS) CASTILLA-LA MANCHA 46 | | | | CALIZA (OTROS USOS) BARCELONA 39 | | | | CALIZA (OTROS USOS) GIRONA 20 | | | | CALIZA (OTROS USOS) LLEIDA 13 | | | |
|---|---------------------------------|-----------|-----------|------------|--|------------|-----------|-----------|-------------------------------------|-----------|-----------|-----------|----------------------------------|-----------|-----------|---------|----------------------------------|--------|--------|--------|
| | MUJERES | | TOTAL | | MUJERES | | TOTAL | | MUJERES | | TOTAL | | MUJERES | | TOTAL | | MUJERES | | TOTAL | |
| | Contr. | Propia | Contr. | Propia | Contr. | Propia | Contr. | Propia | Contr. | Propia | Contr. | Propia | Contr. | Propia | Contr. | Propia | Contr. | Propia | Contr. | Propia |
| EMPLEO EN FIN DE AÑO | 4 | 33 | 40 | | 14 | 76 | 211 | 6 | 26 | 186 | 240 | 3 | 45 | 78 | 4 | 9 | 33 | | | |
| DIRECTIVOS Y PERSONAL TITULADO ADMINISTRATIVOS | 4 | 3 | 6 | | 1 | 13 | 33 | 2 | 4 | 17 | 44 | 3 | 9 | 17 | 1 | 2 | 6 | | | |
| PERSONAL DE PRODUC. INTERIOR | | | | | 13 | 2 | 25 | 18 | | 36 | | 1 | 8 | | 3 | | 4 | | | |
| PERSONAL DE PRODUC. EXTERIOR | | 30 | 21 | | 56 | 136 | 3 | 2 | 132 | 113 | | 29 | 34 | | | 7 | 19 | | | |
| ESTABLECIMIENTO DE BENEFICIO | | | 8 | | 5 | 17 | 1 | 2 | 37 | 47 | | 6 | 19 | | | | | | | |
| | UNIDADES | | EUROS | | UNIDADES | | EUROS | | UNIDADES | | EUROS | | UNIDADES | | EUROS | | UNIDADES | | EUROS | |
| | Contr. | Propia | Contr. | Propia | Contr. | Propia | Contr. | Propia | Contr. | Propia | Contr. | Propia | Contr. | Propia | Contr. | Propia | Contr. | Propia | Contr. | Propia |
| HORAS TRABAJADAS (miles) | 39 | 48 | 806.954 | | 66 | 215 | 3.055.401 | 192 | 318 | 7.935.043 | | 19 | 93 | 1.759.476 | 1 | 22 | 414.739 | | | |
| DIRECTIVOS Y PERSONAL TITULADO ADMINISTRATIVOS | 7 | 7 | 177.703 | | 1 | 22 | 465.453 | 9 | 43 | 1.850.734 | | 3 | 12 | 280.232 | 2 | 2 | 48.960 | | | |
| PERSONAL DE PRODUC. INTERIOR | | | 101.601 | | 2 | 26 | 339.491 | 47 | | 910.466 | | 10 | | 146.835 | 2 | | 46.390 | | | |
| PERSONAL DE PRODUC. EXTERIOR | 38 | 25 | 351.790 | | 56 | 145 | 1.882.866 | 148 | 150 | 3.299.527 | | 15 | 45 | 813.252 | 1 | 11 | 202.789 | | | |
| ESTABLECIMIENTO DE BENEFICIO | | 9 | 175.860 | | 6 | 23 | 367.591 | 35 | 79 | 1.874.316 | | 1 | 26 | 519.157 | 7 | | 116.600 | | | |
| CONSUMO MATERIALES | | | 948.436 | | | | 1.676.493 | | | 3.103.724 | | | | 817.029 | | | 79.866 | | | |
| AGUA (m3) | | | | | 500 | 110 | 60.033 | | 79.092 | 29.227 | | | 18.815 | 7.874 | | 2.692 | | | | |
| EXPLOSIVOS ROMPEDORES (t) | 311 | | 678.141 | | 720 | 1.113.037 | 1.075 | | 1.684.621 | 122 | | | 242.128 | 24 | | 27.495 | | | | |
| PÓLVORA (t) | 1 | | 1.000 | | 2 | 4.688 | | 0 | 1.050 | | | | | | | | | | | |
| DETONADORES Y MULTIP.(miles) | 9 | | 16.150 | | 22 | 41.336 | | 35 | 134.156 | | 13 | | | 32.465 | 1 | | 3.329 | | | |
| CORDÓN DETONANTE (miles de m) | 2 | | 2.450 | | 30 | 16.648 | | 190 | 93.904 | | 44 | | | 23.548 | 4 | | 1.854 | | | |
| MECHA (miles de m) | | | | | | | | | | | 0 | | | 575 | | | | | | |
| ENTIBACIONES METÁLICAS (t) | | | | | | | | | | | | | | | | | | | | |
| ENTIBACIONES DE MADERA (m3) | | | | | | | | | | | | | | | | | | | | |
| REACTIVOS | | | | | | 5.780 | | | 25.187 | | | | | | | 750 | | | | |
| LUBRICANTES | | | 5.040 | | | 21.964 | | | 169.924 | | | | 63.327 | | | 4.091 | | | | |
| REPUESTOS | | | 137.132 | | | 319.167 | | | 851.677 | | | | 321.800 | | | 36.384 | | | | |
| OTRAS MATERIAS | | | 108.523 | | | 153.763 | | | 64.113 | | | | 114.371 | | | 3.271 | | | | |
| MINERAL DE OTRAS EXPLOTAC.(t) | | | | | | | | | | | | | | | | | | | | |
| ENERGÍA CONSUMIDA | | | 985.860 | | | 2.515.852 | | | 6.902.783 | | | | 1.802.279 | | | 300.704 | | | | |
| ENERG. ELECT. P. PROPIA (MWh) | | | | | 433 | | | | | | | | | | | | | | | |
| ENERG. ELECT. ADQUIRIDA (MWh) | 3.710 | | 355.760 | | 11.338 | 837.962 | 28.574 | | 3.778.500 | 4.921 | | 684.809 | | 735 | | 143.606 | | | | |
| GASÓLEO (miles de litros) | 666 | | 630.100 | | 1.900 | 1.677.830 | 3.943 | | 3.122.983 | 1.459 | | 1.109.540 | | 197 | | 157.098 | | | | |
| FUEL-OIL (t) | | | | | | | | | | | | | | | | | | | | |
| GAS NATURAL (miles de Nm3) | | | | | | | | | | | | | | | | | | | | |
| OTROS CONSUMOS (GASOLINA, ...) | | | | | | 60 | | | 1.300 | | | | 7.930 | | | | | | | |
| CONTRATAS Y OTROS GASTOS | | | 2.035.986 | | | 3.438.350 | | | 6.211.943 | | | | 2.325.869 | | | 27.900 | | | | |
| INVERSIONES REALIZADAS | | | 289.020 | | | 359.622 | | | 1.071.362 | | | | 366.309 | | | 47.278 | | | | |
| | | | kW | | | kW | | | kW | | | | kW | | | kW | | | | |
| POTENCIA INSTALADA | | | 16.690 | | | 48.552 | | | 114.107 | | | | 24.342 | | | 7.990 | | | | |
| MOTORES ELÉCTRICOS | | | 5.042 | | | 13.324 | | | 64.403 | | | | 9.002 | | | 2.327 | | | | |
| MOTORES DE EXPL. O COMBUSTIÓN | | | 11.485 | | | 34.724 | | | 49.354 | | | | 15.340 | | | 5.663 | | | | |
| OTRAS MÁQUINAS | | | 163 | | | 504 | | | 350 | | | | | | | | | | | |
| | TONELADAS | EUROS | TONELADAS | EUROS | TONELADAS | EUROS | TONELADAS | EUROS | TONELADAS | EUROS | TONELADAS | EUROS | TONELADAS | EUROS | TONELADAS | EUROS | | | | |
| PRODUCCIÓN VENDIBLE | 2.352.530 | 4.669.283 | 5.132.896 | 13.929.038 | 8.040.707 | 33.000.530 | 1.202.812 | 7.834.212 | 302.493 | 1.067.345 | | | | | | | | | | |
| CALIZA (OTROS USOS) (t) | 2.352.530 | 4.669.283 | 5.132.896 | 13.929.038 | 8.040.707 | 33.000.530 | 1.202.812 | 7.834.212 | 302.493 | 1.067.345 | | | | | | | | | | |

TABLA 3.5 - EXTRACCIÓN DE PRODUCTOS DE CANTERA 2012.

| SUSTANCIA Nº DE EXPLOTACIONES | CALIZA (OTROS USOS) TARRAGONA 20 | | | | CALIZA (OTROS USOS) CATALUÑA 92 | | | | CALIZA (OTROS USOS) CEUTA 1 | | | | CALIZA (OTROS USOS) BADAJOS 11 | | | | | |
|---|-------------------------------------|--------|-----------|--------|------------------------------------|--------|------------|--------|--------------------------------|--------|--------|--------|-----------------------------------|--------|---------|--------|-----------|-----------|
| | MUJERES | | TOTAL | | MUJERES | | TOTAL | | MUJERES | | TOTAL | | MUJERES | | TOTAL | | | |
| | Contr. | Propia | Contr. | Propia | Contr. | Propia | Contr. | Propia | Contr. | Propia | Contr. | Propia | Contr. | Propia | Contr. | Propia | | |
| EMPLEO EN FIN DE AÑO | 2 | 12 | 57 | 120 | 8 | 45 | 297 | 471 | 1 | 1 | 2 | 2 | 1 | 2 | 6 | 38 | 62 | |
| DIRECTIVOS Y PERSONAL TITULADO ADMINISTRATIVOS | 1 | 4 | 12 | 26 | 3 | 9 | 40 | 93 | 1 | 1 | 1 | 1 | 1 | 1 | 2 | 4 | 4 | |
| PERSONAL DE PRODUC. INTERIOR | | | | | 1 | 31 | 3 | 64 | | | | | | | 5 | | 7 | |
| PERSONAL DE PRODUC. EXTERIOR | | 1 | 34 | 51 | 3 | 3 | 202 | 217 | | | 2 | | | 2 | | 26 | 29 | |
| ESTABLECIMIENTO DE BENEFICIO | | | 9 | 27 | 1 | 2 | 52 | 97 | | | | | | | 1 | 8 | 22 | |
| | UNIDADES | | EUROS | | UNIDADES | | EUROS | | UNIDADES | | EUROS | | UNIDADES | | EUROS | | | |
| | Contr. | Propia | Contr. | Propia | Contr. | Propia | Contr. | Propia | Contr. | Propia | Contr. | Propia | Contr. | Propia | Contr. | Propia | | |
| HORAS TRABAJADAS (miles) | 71 | 171 | 3.083.522 | | 283 | 604 | 13.192.780 | | 5 | | | | 5 | | * | 41 | 84 | 1.339.240 |
| DIRECTIVOS Y PERSONAL TITULADO ADMINISTRATIVOS | 13 | 30 | 875.070 | | 25 | 87 | 3.054.996 | | | | | | | | 2 | 7 | | 121.070 |
| PERSONAL DE PRODUC. INTERIOR | 3 | 22 | 405.039 | | 3 | 81 | 1.508.730 | | | | | | | | 8 | | | 147.070 |
| PERSONAL DE PRODUC. EXTERIOR | 43 | 80 | 1.107.880 | | 207 | 286 | 5.423.448 | | 5 | * | | | 5 | * | 28 | 38 | | 563.169 |
| ESTABLECIMIENTO DE BENEFICIO | 13 | 39 | 695.533 | | 49 | 151 | 3.205.606 | | | | | | | | 10 | 31 | | 507.931 |
| CONSUMO MATERIALES | | | 992.750 | | | | 4.993.369 | | | * | | | | * | | | | 620.886 |
| AGUA (m3) | 11.497 | | 7.417 | | 108.631 | | 108.016 | | 5 | | | | | | 10.400 | | | 1.250 |
| EXPLOSIVOS ROMPEDORES (t) | 480 | | 708.242 | | 1.702 | | 2.662.486 | | 19 | * | | | 19 | * | 204 | | | 467.070 |
| PÓLVORA (t) | 1 | | 1.650 | | 1 | | 2.700 | | | | | | | | | | | |
| DETONADORES Y MULTIP.(miles) | 12 | | 29.841 | | 60 | | 199.791 | | | | | | | | 14 | | | 35.751 |
| CORDÓN DETONANTE (miles de m) | 68 | | 38.436 | | 306 | | 157.742 | | | | | | | | 7 | | | 9.050 |
| MECHA (miles de m) | | | | | 0 | | 575 | | | | | | | | | | | |
| ENTIBACIONES METÁLICAS (t) | | | | | | | | | | | | | | | | | | |
| ENTIBACIONES DE MADERA (m3) | | | | | | | | | | | | | | | | | | |
| REACTIVOS | | | | | | | 25.937 | | | | | | | | | | | |
| LUBRICANTES | | | 42.332 | | | | 279.674 | | | | | | | | | | | 11.300 |
| REPUESTOS | | | 121.302 | | | | 1.331.163 | | | | | | | | | | | 73.045 |
| OTRAS MATERIAS | | | 43.530 | | | | 225.285 | | | | | | | | | | | 23.420 |
| MINERAL DE OTRAS EXPLOTAC.(t) | | | | | | | | | | | | | | | | | | |
| ENERGÍA CONSUMIDA | | | 3.001.558 | | | | 12.007.324 | | | * | | | | * | | | | 859.840 |
| ENERG. ELECT. P. PROPIA (MWh) | | | | | | | | | | | | | | | 45 | | | |
| ENERG. ELECT. ADQUIRIDA (MWh) | 9.778 | | 1.489.366 | | 44.008 | | 6.096.281 | | | | | | | | 1.978 | | | 333.815 |
| GASÓLEO (miles de litros) | 1.826 | | 1.512.192 | | 7.425 | | 5.901.813 | | | | | | | | 526 | | | 526.025 |
| FUEL-OIL (t) | | | | | | | | | | | | | | | | | | |
| GAS NATURAL (miles de Nm3) | | | | | | | | | | | | | | | | | | |
| OTROS CONSUMOS (GASOLINA, ...) | | | | | | | 9.230 | | | * | | | | * | | | | |
| CONTRATAS Y OTROS GASTOS | | | 774.606 | | | | 9.340.318 | | | * | | | | * | | | | 992.543 |
| INVERSIONES REALIZADAS | | | 358.201 | | | | 1.843.150 | | | * | | | | * | | | | 39.786 |
| | | | kW | | | | kW | | | kW | | | | kW | | | | kW |
| POTENCIA INSTALADA | | | 49.451 | | | | 195.890 | | | | | | | | | | | 19.795 |
| MOTORES ELÉCTRICOS | | | 17.438 | | | | 93.170 | | | | | | | | | | | 5.432 |
| MOTORES DE EXPL. O COMBUSTIÓN | | | 31.502 | | | | 101.859 | | | | | | | | | | | 14.113 |
| OTRAS MÁQUINAS | | | 511 | | | | 861 | | | | | | | | | | | 250 |
| | TONELADAS | | EUROS | | TONELADAS | | EUROS | | TONELADAS | | EUROS | | TONELADAS | | EUROS | | | |
| PRODUCCIÓN VENDIBLE | 3.242.421 | | 8.399.546 | | 12.788.433 | | 50.301.633 | 76.820 | * | | | | 76.820 | * | 902.578 | | 4.485.114 | |
| CALIZA (OTROS USOS) (t) | 3.242.421 | | 8.399.546 | | 12.788.433 | | 50.301.633 | 76.820 | * | | | | 76.820 | * | 902.578 | | 4.485.114 | |

TABLA 3.5 - EXTRACCIÓN DE PRODUCTOS DE CANTERA 2012.

| SUSTANCIA Nº DE EXPLOTACIONES | CALIZA (OTROS USOS) CÁCERES 2 | | CALIZA (OTROS USOS) EXTREMADURA 13 | | CALIZA (OTROS USOS) LUGO 13 | | CALIZA (OTROS USOS) OURENSE 4 | | CALIZA (OTROS USOS) GALICIA 17 | | | | | | | | | | | | | | | |
|--|----------------------------------|-----------|---------------------------------------|--------|--------------------------------|-----------|----------------------------------|-----------|-----------------------------------|-----------|--------|-----------|---------|-----------|--------|---------|----|-----------|---|--------|---|-----------|--|--------|
| | MUJERES | | TOTAL | | MUJERES | | TOTAL | | MUJERES | | TOTAL | | MUJERES | | TOTAL | | | | | | | | | |
| | Contr. | Propia | Contr. | Propia | Contr. | Propia | Contr. | Propia | Contr. | Propia | Contr. | Propia | Contr. | Propia | Contr. | Propia | | | | | | | | |
| EMPLEO EN FIN DE AÑO | | 4 | | 22 | | 6 | | 42 | | 84 | 1 | 2 | 8 | 74 | 1 | 1 | 10 | 10 | 1 | 3 | 9 | 84 | | |
| DIRECTIVOS Y PERSONAL TITULADO ADMINISTRATIVOS | | 1 | | 1 | | 5 | | 5 | | 5 | | 1 | 2 | 8 | | | 2 | 2 | | | 2 | 10 | | |
| PERSONAL DE PRODUC. INTERIOR | | | | 3 | | | | 13 | | | | 1 | | 4 | 1 | | 1 | 6 | | | 2 | 5 | | |
| PERSONAL DE PRODUC. EXTERIOR | | 3 | | 13 | | 1 | | 29 | 1 | 1 | 6 | 48 | | | 6 | | | | 1 | 1 | 6 | 54 | | |
| ESTABLECIMIENTO DE BENEFICIO | | | | 5 | | 1 | | 8 | | | | 14 | 1 | 1 | 1 | 1 | | | 1 | 1 | 1 | 15 | | |
| | | UNIDADES | | EUROS | | UNIDADES | | EUROS | | UNIDADES | | EUROS | | UNIDADES | | EUROS | | UNIDADES | | EUROS | | UNIDADES | | EUROS |
| | | Contr. | | Propia | | Contr. | | Propia | | Contr. | | Propia | | Contr. | | Propia | | Contr. | | Propia | | Contr. | | Propia |
| HORAS TRABAJADAS (miles) | | 26 | | * | | 41 | | 110 | | 1.653.924 | 4 | 100 | | 1.599.720 | 2 | 10 | | 168.659 | 6 | 110 | | 1.768.379 | | |
| DIRECTIVOS Y PERSONAL TITULADO ADMINISTRATIVOS | | 2 | | * | | 2 | | 9 | | 142.070 | | 11 | | 189.079 | 2 | 2 | | 49.820 | | 13 | | 238.899 | | |
| PERSONAL DE PRODUC. INTERIOR | | 4 | | * | | | | 12 | | 202.350 | | 5 | | 65.634 | 2 | 2 | | 28.250 | | 7 | | 93.884 | | |
| PERSONAL DE PRODUC. EXTERIOR | | 19 | | * | | 28 | | 57 | | 735.573 | 4 | 65 | | 1.031.826 | | 4 | | 55.726 | 4 | 69 | | 1.087.552 | | |
| ESTABLECIMIENTO DE BENEFICIO | | 1 | | * | | 10 | | 32 | | 573.931 | | 19 | | 313.181 | 2 | 2 | | 34.863 | 2 | 21 | | 348.044 | | |
| CONSUMO MATERIALES | | | | * | | | | | | 662.427 | | | | 586.827 | | | | 19.985 | | | | 606.812 | | |
| AGUA (m3) | | 20.000 | | * | | 30.400 | | 3.250 | 3.124 | 1.097 | | 4.555 | | 1.738 | | 7.679 | | | | 2.835 | | | | |
| EXPLOSIVOS ROMPEDORES (t) | | 18 | | * | | 222 | | 476.070 | | 131 | | 222.075 | | 1 | | 1.241 | | 132 | | | | 223.316 | | |
| PÓLVORA (t) | | | | * | | | | | | | | | | | | | | | | | | | | |
| DETONADORES Y MULTIP.(miles) | | 0 | | * | | 14 | | 35.892 | | 6 | | 15.383 | | 0 | | 140 | | 6 | | | | 15.523 | | |
| CORDÓN DETONANTE (miles de m) | | 4 | | * | | 10 | | 12.850 | | 5 | | 8.185 | | | | | | 5 | | | | 8.185 | | |
| MECHA (miles de m) | | | | * | | | | | | 0 | | 180 | | | | | | 0 | | | | 180 | | |
| ENTIBACIONES METÁLICAS (t) | | | | * | | | | | | | | | | | | | | | | | | | | |
| ENTIBACIONES DE MADERA (m3) | | | | * | | | | | | | | | | | | | | | | | | | | |
| REACTIVOS | | | | * | | | | | | | | | | | | | | | | | | | | |
| LUBRICANTES | | | | * | | | | 13.600 | | | | 31.798 | | | | 3.350 | | | | | | 35.148 | | |
| REPUESTOS | | | | * | | | | 95.845 | | | | 260.915 | | | | 12.919 | | | | | | 273.834 | | |
| OTRAS MATERIAS | | | | * | | | | 24.920 | | | | 47.194 | | | | 597 | | | | | | 47.791 | | |
| MINERAL DE OTRAS EXPLOTAC.(t) | | | | * | | | | | | | | | | | | | | | | | | | | |
| ENERGÍA CONSUMIDA | | | | * | | | | 1.128.164 | | | | 1.096.740 | | | | 97.162 | | | | | | 1.193.902 | | |
| ENERG. ELECT. P. PROPIA (MWh) | | | | * | | 45 | | | | | | | | 187 | | | | 187 | | | | | | |
| ENERG. ELECT. ADQUIRIDA (MWh) | | 1.290 | | * | | 3.268 | | 487.750 | 3.982 | 600.814 | | 216 | | 32.330 | | | | 4.198 | | | | 633.144 | | |
| GASÓLEO (miles de litros) | | 151 | | * | | 677 | | 640.414 | 646 | 488.690 | | 72 | | 64.832 | | | | 718 | | | | 553.522 | | |
| FUEL-OIL (t) | | | | * | | | | | | | | | | | | | | | | | | | | |
| GAS NATURAL (miles de Nm3) | | | | * | | | | | | | | | | | | | | | | | | | | |
| OTROS CONSUMOS (GASOLINA, ...) | | | | * | | | | | | 7.236 | | | | | | | | | | | | 7.236 | | |
| CONTRATAS Y OTROS GASTOS | | | | * | | | | 1.121.746 | | | | 436.309 | | | | 208.938 | | | | | | 645.247 | | |
| INVERSIONES REALIZADAS | | | | * | | | | 128.490 | | | | 354.420 | | | | 5.600 | | | | | | 360.020 | | |
| | | | | kW | | | | kW | | | | kW | | | | kW | | | | | | kW | | |
| POTENCIA INSTALADA | | | | | | | | 23.498 | | | | 25.224 | | | | 2.603 | | | | | | 27.827 | | |
| MOTORES ELÉCTRICOS | | | | | | | | 6.918 | | | | 10.611 | | | | 796 | | | | | | 11.407 | | |
| MOTORES DE EXPL. O COMBUSTIÓN | | | | | | | | 15.690 | | | | 14.107 | | | | 1.807 | | | | | | 15.914 | | |
| OTRAS MÁQUINAS | | | | | | | | 890 | | | | 506 | | | | | | | | | | 506 | | |
| | | TONELADAS | | EUROS | | TONELADAS | | EUROS | | TONELADAS | | EUROS | | TONELADAS | | EUROS | | TONELADAS | | EUROS | | TONELADAS | | EUROS |
| PRODUCCIÓN VENDIBLE | | 180.074 | | * | | 1.082.652 | | 5.562.581 | 1.184.584 | 5.227.160 | | 101.915 | | 381.280 | | | | 1.286.499 | | | | 5.608.440 | | |
| CALIZA (OTROS USOS) (t) | | 180.074 | | * | | 1.082.652 | | 5.562.581 | 1.184.584 | 5.227.160 | | 101.915 | | 381.280 | | | | 1.286.499 | | | | 5.608.440 | | |

TABLA 3.5 - EXTRACCIÓN DE PRODUCTOS DE CANTERA 2012.

| SUSTANCIA Nº DE EXPLOTACIONES | CALIZA (OTROS USOS) VIZCAYA 13 | | | | CALIZA (OTROS USOS) PAÍS VASCO 28 | | | | CALIZA (OTROS USOS) ALICANTE 25 | | | | CALIZA (OTROS USOS) CASTELLÓN - CAS1 11 | | | | CALIZA (OTROS USOS) VALENCIA - VALÉN 43 | | | |
|---|-----------------------------------|--------|------------|--------|--------------------------------------|--------|------------|--------|------------------------------------|--------|------------|--------|--|--------|-----------|--------|--|--------|------------|--------|
| | MUJERES | | TOTAL | | MUJERES | | TOTAL | | MUJERES | | TOTAL | | MUJERES | | TOTAL | | MUJERES | | TOTAL | |
| | Contr. | Propia | Contr. | Propia | Contr. | Propia | Contr. | Propia | Contr. | Propia | Contr. | Propia | Contr. | Propia | Contr. | Propia | Contr. | Propia | Contr. | Propia |
| EMPLEO EN FIN DE AÑO | 9 | 40 | 145 | | 20 | 92 | 324 | | 16 | 52 | 137 | | 2 | 30 | 60 | | 17 | 78 | 221 | |
| DIRECTIVOS Y PERSONAL TITULADO ADMINISTRATIVOS | 8 | 5 | 16 | | 5 | 11 | 45 | | 4 | | 24 | | 2 | 5 | 11 | | 4 | 14 | 40 | |
| PERSONAL DE PRODUC. INTERIOR | | 9 | | | | 9 | | | | | | | | | | | | | | |
| PERSONAL DE PRODUC. EXTERIOR | | 20 | 62 | | | 47 | 155 | | | 49 | 70 | | | 23 | 21 | | | 60 | 103 | |
| ESTABLECIMIENTO DE BENEFICIO | 1 | 6 | 54 | | 3 | 25 | 94 | | | 3 | 26 | | | 2 | 23 | | 1 | 3 | 53 | |
| | UNIDADES | | EUROS | | UNIDADES | | EUROS | | UNIDADES | | EUROS | | UNIDADES | | EUROS | | UNIDADES | | EUROS | |
| | Contr. | Propia | Contr. | Propia | Contr. | Propia | Contr. | Propia | Contr. | Propia | Contr. | Propia | Contr. | Propia | Contr. | Propia | Contr. | Propia | Contr. | Propia |
| HORAS TRABAJADAS (miles) | 62 | 239 | 7.202.017 | | 137 | 495 | 13.781.786 | | 65 | 182 | 2.626.147 | | 21 | 100 | 1.696.460 | | 63 | 294 | 4.204.082 | |
| DIRECTIVOS Y PERSONAL TITULADO ADMINISTRATIVOS | 8 | 26 | 1.121.673 | | 15 | 63 | 2.546.545 | | | 24 | 471.833 | | 2 | 17 | 399.910 | | 3 | 42 | 809.406 | |
| PERSONAL DE PRODUC. INTERIOR | 17 | | 616.094 | | 17 | | 1.231.585 | | | 25 | 268.460 | | 8 | | 127.000 | | 1 | 28 | 364.437 | |
| PERSONAL DE PRODUC. EXTERIOR | 24 | 102 | 2.987.905 | | 60 | 235 | 6.220.020 | | 59 | 92 | 1.242.916 | | 17 | 35 | 485.250 | | 57 | 147 | 1.936.697 | |
| ESTABLECIMIENTO DE BENEFICIO | 13 | 90 | 2.476.345 | | 45 | 157 | 3.783.636 | | 6 | 40 | 642.938 | | 2 | 40 | 684.300 | | 1 | 77 | 1.093.542 | |
| CONSUMO MATERIALES | | | 1.876.724 | | | | 3.276.638 | | | | 900.201 | | | | 499.496 | | | | 2.297.625 | |
| AGUA (m3) | 6.678 | | 13.174 | | 76.723 | | 20.207 | | 17.952 | | 6.633 | | 10.124 | | 2.757 | | 58.734 | | 22.496 | |
| EXPLOSIVOS ROMPEDORES (t) | 452 | | 597.485 | | 1.083 | | 1.283.390 | | 400 | | 480.046 | | 220 | | 213.229 | | 648 | | 747.011 | |
| PÓLVORA (t) | 6 | | 5.740 | | 6 | | 5.740 | | | | | | | | | | | | | |
| DETONADORES Y MULTIP.(miles) | 28 | | 78.148 | | 52 | | 156.573 | | 13 | | 26.655 | | 7 | | 25.553 | | 21 | | 59.804 | |
| CORDÓN DETONANTE (miles de m) | 67 | | 47.000 | | 204 | | 126.852 | | 21 | | 7.423 | | 19 | | 13.187 | | 55 | | 23.993 | |
| MECHA (miles de m) | | | | | | | 32.315 | | | | 6.703 | | | | | | | | 3.590 | |
| ENTIBACIONES METÁLICAS (t) | | | | | | | 182.468 | | | | 82.669 | | | | 22.162 | | | | 127.652 | |
| ENTIBACIONES DE MADERA (m3) | | | | | | | 1.317.272 | | | | 208.729 | | | | 184.608 | | | | 999.379 | |
| REACTIVOS | | | | | | | 151.821 | | | | 81.343 | | | | 38.000 | | | | 313.700 | |
| LUBRICANTES | | | 74.243 | | | | | | | | | | | | | | | | | |
| REPUESTOS | | | 914.139 | | | | | | | | | | | | | | | | | |
| OTRAS MATERIAS | | | 146.795 | | | | | | | | | | | | | | | | | |
| MINERAL DE OTRAS EXPLOTAC.(t) | | | | | | | | | | | | | | | | | | | | |
| ENERGÍA CONSUMIDA | | | 2.559.471 | | | | 6.622.133 | | | | 2.396.835 | | | | 1.396.143 | | | | 4.295.892 | |
| ENERG. ELECT. P. PROPIA (MWh) | 12 | | | | 12 | | | | 1 | | | | | | | | 5 | | | |
| ENERG. ELECT. ADQUIRIDA (MWh) | 9.428 | | 1.396.544 | | 20.555 | | 2.986.411 | | 6.266 | | 677.173 | | 3.800 | | 648.554 | | 12.510 | | 1.593.870 | |
| GASÓLEO (miles de litros) | 1.580 | | 1.162.927 | | 4.580 | | 3.428.927 | | 1.887 | | 1.719.662 | | 1.000 | | 747.589 | | 3.240 | | 2.702.022 | |
| FUEL-OIL (t) | | | | | 442 | | 203.345 | | | | | | | | | | | | | |
| GAS NATURAL (miles de Nm3) | | | | | | | 3.450 | | | | | | | | | | | | | |
| OTROS CONSUMOS (GASOLINA, ...) | | | | | | | | | | | | | | | | | | | | |
| CONTRATAS Y OTROS GASTOS | | | 4.696.294 | | | | 8.257.081 | | | | 3.793.240 | | | | 934.944 | | | | 4.844.184 | |
| INVERSIONES REALIZADAS | | | 1.448.356 | | | | 3.220.564 | | | | 159.402 | | | | 607.225 | | | | 410.670 | |
| | | | kW | | | | kW | | | | kW | | | | kW | | | | kW | |
| POTENCIA INSTALADA | | | 56.206 | | | | 105.331 | | | | 47.589 | | | | 25.342 | | | | 78.960 | |
| MOTORES ELÉCTRICOS | | | 18.921 | | | | 39.904 | | | | 17.739 | | | | 9.478 | | | | 32.657 | |
| MOTORES DE EXPL. O COMBUSTIÓN | | | 36.483 | | | | 64.435 | | | | 29.604 | | | | 14.659 | | | | 45.342 | |
| OTRAS MÁQUINAS | | | 802 | | | | 992 | | | | 246 | | | | 1.205 | | | | 961 | |
| | TONELADAS | | EUROS | | TONELADAS | | EUROS | | TONELADAS | | EUROS | | TONELADAS | | EUROS | | TONELADAS | | EUROS | |
| PRODUCCIÓN VENDIBLE | 3.325.609 | | 21.953.439 | | 7.480.000 | | 49.263.057 | | 3.868.176 | | 15.741.099 | | 1.616.319 | | 7.154.125 | | 5.728.159 | | 19.280.627 | |
| CALIZA (OTROS USOS) (t) | 3.325.609 | | 21.953.439 | | 7.480.000 | | 49.263.057 | | 3.868.176 | | 15.741.099 | | 1.616.319 | | 7.154.125 | | 5.728.159 | | 19.280.627 | |

TABLA 3.5 - EXTRACCIÓN DE PRODUCTOS DE CANTERA 2012.

| SUSTANCIA Nº DE EXPLOTACIONES | CALIZA (OTROS USOS) VALENCIA | | | | TOTAL CALIZA (OTROS USOS) 637 | | | |
|--|---------------------------------|------------|------------|-------------|----------------------------------|------------|-----------|--------|
| | MUJERES | | TOTAL | | MUJERES | | TOTAL | |
| | Contr. | Propia | Contr. | Propia | Contr. | Propia | Contr. | Propia |
| EMPLEO EN FIN DE AÑO | | 35 | 160 | 418 | 26 | 270 | 1.509 | 3.761 |
| DIRECTIVOS Y PERSONAL TITULADO ADMINISTRATIVOS | | 8 | 19 | 75 | 11 | 52 | 199 | 532 |
| PERSONAL DE PRODUC. INTERIOR | | 26 | 1 | 47 | 7 | 196 | 19 | 393 |
| PERSONAL DE PRODUC. EXTERIOR | | | 132 | 194 | 5 | 9 | 9 | 1.962 |
| ESTABLECIMIENTO DE BENEFICIO | | 1 | 8 | 102 | 3 | 13 | 168 | 874 |
| | UNIDADES | | EUROS | | UNIDADES | | EUROS | |
| | Contr. | Propia | Contr. | Propia | Contr. | Propia | Contr. | Propia |
| HORAS TRABAJADAS (miles) | 149 | 576 | 8.526.689 | 1.602 | 5.054 | 89.678.732 | | |
| DIRECTIVOS Y PERSONAL TITULADO ADMINISTRATIVOS | 5 | 83 | 1.681.149 | 117 | 589 | 15.390.490 | | |
| PERSONAL DE PRODUC. INTERIOR | 1 | 61 | 759.897 | 24 | 501 | 8.257.635 | | |
| PERSONAL DE PRODUC. EXTERIOR | 133 | 274 | 3.664.863 | 1.226 | 2.697 | 44.175.674 | | |
| ESTABLECIMIENTO DE BENEFICIO | 9 | 157 | 2.420.780 | 220 | 1.274 | 21.854.933 | | |
| CONSUMO MATERIALES | | | 3.697.322 | | | 34.195.362 | | |
| AGUA (m3) | | 86.810 | 31.886 | | 441.632 | 277.202 | | |
| EXPLOSIVOS ROMPEDORES (t) | | 1.267 | 1.440.286 | | 10.804 | 15.180.678 | | |
| PÓLVORA (t) | | | | | 234 | 256.473 | | |
| DETONADORES Y MULTIP.(miles) | | 41 | 112.012 | | 438 | 1.318.590 | | |
| CORDÓN DETONANTE (miles de m) | | 95 | 44.603 | | 1.297 | 765.313 | | |
| MECHA (miles de m) | | | | | 20 | 8.817 | | |
| ENTIBACIONES METÁLICAS (t) | | | | | | | | |
| ENTIBACIONES DE MADERA (m3) | | | | | | | | |
| REACTIVOS | | | 10.293 | | | 76.636 | | |
| LUBRICANTES | | | 232.483 | | | 1.685.560 | | |
| REPUESTOS | | | 1.392.716 | | | 10.680.931 | | |
| OTRAS MATERIAS | | | 433.043 | | | 3.945.162 | | |
| MINERAL DE OTRAS EXPLOTAC.(t) | | | | | | | | |
| ENERGÍA CONSUMIDA | | | 8.088.870 | | | 69.070.833 | | |
| ENERG. ELECT. P. PROPIA (MWh) | | 6 | | | 24.484 | | | |
| ENERG. ELECT. ADQUIRIDA (MWh) | | 22.576 | 2.919.597 | | 224.700 | 28.658.485 | | |
| GASÓLEO (miles de litros) | | 6.127 | 5.169.273 | | 47.394 | 39.272.750 | | |
| FUEL-OIL (t) | | | | | 801 | 421.621 | | |
| GAS NATURAL (miles de Nm3) | | | | | 4.783 | 143.165 | | |
| OTROS CONSUMOS (GASOLINA, ...) | | | | | | 574.812 | | |
| CONTRATAS Y OTROS GASTOS | | | 9.572.368 | | | 73.494.605 | | |
| INVERSIONES REALIZADAS | | | 1.177.297 | | | 20.775.484 | | |
| | | | kW | | | kW | | |
| POTENCIA INSTALADA | | | 151.891 | | | 1.282.477 | | |
| MOTORES ELÉCTRICOS | | | 59.874 | | | 497.528 | | |
| MOTORES DE EXPL. O COMBUSTIÓN | | | 89.605 | | | 767.547 | | |
| OTRAS MÁQUINAS | | | 2.412 | | | 17.402 | | |
| | TONELADAS | EUROS | TONELADAS | EUROS | TONELADAS | EUROS | TONELADAS | EUROS |
| PRODUCCIÓN VENDIBLE | 11.212.654 | 42.175.851 | 88.232.227 | 358.117.553 | | | | |
| CALIZA (OTROS USOS) (t) | 11.212.654 | 42.175.851 | 88.232.227 | 358.117.553 | | | | |

TABLA 3.5 - EXTRACCIÓN DE PRODUCTOS DE CANTERA 2012.

| SUSTANCIA Nº DE EXPLOTACIONES | CORNEANA ÁVILA | | | | CORNEANA SEGOVIA | | | | CORNEANA CASTILLA Y LEÓN | | | | CORNEANA TARRAGONA | | | | CORNEANA CATALUÑA | | | |
|--|--------------------|--------|-----------------|--------|--------------------|--------|-----------------|--------|--------------------------|--------|-----------------|--------|--------------------|--------|-----------------|--------|--------------------|--------|-----------------|--------|
| | 1 | | 1 | | 1 | | 1 | | 2 | | 1 | | 1 | | 1 | | 1 | | | |
| | MUJERES Contr. | Propia | TOTAL Contr. | Propia | MUJERES Contr. | Propia | TOTAL Contr. | Propia | MUJERES Contr. | Propia | TOTAL Contr. | Propia | MUJERES Contr. | Propia | TOTAL Contr. | Propia | MUJERES Contr. | Propia | TOTAL Contr. | Propia |
| EMPLEO EN FIN DE AÑO | 2 | | 2 | 18 | 1 | | 3 | 13 | 3 | | 5 | 31 | 7 | | 7 | 3 | | | 7 | 3 |
| DIRECTIVOS Y PERSONAL TITULADO ADMINISTRATIVOS | 2 | | | 3 | 1 | | 1 | 1 | 3 | | 1 | 4 | 1 | | 1 | 1 | | | 1 | 1 |
| PERSONAL DE PRODUC. INTERIOR | | | 2 | 10 | | | 2 | 4 | | | 4 | 14 | | | 6 | | | | 6 | |
| PERSONAL DE PRODUC. EXTERIOR | | | | 4 | | | | 5 | | | | 9 | | | | 2 | | | | 2 |
| ESTABLECIMIENTO DE BENEFICIO | | | | | | | | | | | | | | | | | | | | |
| | UNIDADES Contr. | Propia | EUROS Propia | | UNIDADES Contr. | Propia | EUROS Propia | | UNIDADES Contr. | Propia | EUROS Propia | | UNIDADES Contr. | Propia | EUROS Propia | | UNIDADES Contr. | Propia | EUROS Propia | |
| HORAS TRABAJADAS (miles) | 3 | 32 | * | | 1 | 20 | * | | 4 | 52 | * | | 11 | 4 | * | | 11 | 4 | * | |
| DIRECTIVOS Y PERSONAL TITULADO ADMINISTRATIVOS | 2 | | * | | 3 | | * | | 5 | | * | | 1 | | * | | 1 | | * | |
| PERSONAL DE PRODUC. INTERIOR | 5 | | * | | 2 | | * | | 7 | | * | | | | * | | | | * | |
| PERSONAL DE PRODUC. EXTERIOR | 3 | 18 | * | | 7 | | * | | 3 | 25 | * | | 11 | | * | | 11 | | * | |
| ESTABLECIMIENTO DE BENEFICIO | | 7 | * | | 9 | | * | | | 16 | * | | | 4 | * | | | 4 | * | |
| CONSUMO MATERIALES | | | * | | | | * | | | | * | | | | * | | | | * | |
| AGUA (m3) | | | | | 2.950 | | * | | 2.950 | | * | | 3.900 | | * | | 3.900 | | * | |
| EXPLOSIVOS ROMPEDORES (t) | 156 | | * | | 65 | | * | | 221 | | * | | 7 | | * | | 7 | | * | |
| PÓLVORA (t) | | | * | | | | * | | | | * | | | | * | | | | * | |
| DETONADORES Y MULTIP.(miles) | 5 | | * | | | | * | | 5 | | * | | | | * | | | | * | |
| CORDÓN DETONANTE (miles de m) | 51 | | * | | | | * | | 51 | | * | | | | * | | | | * | |
| MECHA (miles de m) | | | * | | | | * | | | | * | | | | * | | | | * | |
| ENTIBACIONES METÁLICAS (t) | | | * | | | | * | | | | * | | | | * | | | | * | |
| ENTIBACIONES DE MADERA (m3) | | | * | | | | * | | | | * | | | | * | | | | * | |
| REACTIVOS | | | * | | | | * | | | | * | | | | * | | | | * | |
| LUBRICANTES | | | * | | | | * | | | | * | | | | * | | | | * | |
| REPUESTOS | | | * | | | | * | | | | * | | | | * | | | | * | |
| OTRAS MATERIAS | | | * | | | | * | | | | * | | | | * | | | | * | |
| MINERAL DE OTRAS EXPLOTAC.(t) | | | * | | | | * | | | | * | | | | * | | | | * | |
| ENERGÍA CONSUMIDA | | | * | | | | * | | | | * | | | | * | | | | * | |
| ENERG. ELECT. P. PROPIA (MWh) | | | * | | | | * | | | | * | | | | * | | | | * | |
| ENERG. ELECT. ADQUIRIDA (MWh) | 3.800 | | * | | 1.267 | | * | | 5.067 | | * | | | | * | | | | * | |
| GASÓLEO (miles de litros) | 1.262 | | * | | 239 | | * | | 1.501 | | * | | 168 | | * | | 168 | | * | |
| FUEL-OIL (t) | | | * | | | | * | | | | * | | | | * | | | | * | |
| GAS NATURAL (miles de Nm3) | | | * | | | | * | | | | * | | | | * | | | | * | |
| OTROS CONSUMOS (GASOLINA, ...) | | | * | | | | * | | | | * | | | | * | | | | * | |
| CONTRATAS Y OTROS GASTOS | | | * | | | | * | | | | * | | | | * | | | | * | |
| INVERSIONES REALIZADAS | | | * | | | | * | | | | * | | | | * | | | | * | |
| | | | kW | | | | kW | | | | kW | | | | kW | | | | kW | |
| POTENCIA INSTALADA | | | 14.387 | | | | 6.343 | | | | 20.730 | | | | 2.205 | | | | 2.205 | |
| MOTORES ELÉCTRICOS | | | 4.230 | | | | 4.616 | | | | 8.846 | | | | | | | | | |
| MOTORES DE EXPL. O COMBUSTIÓN | | | 10.157 | | | | 1.727 | | | | 11.884 | | | | 2.205 | | | | 2.205 | |
| OTRAS MÁQUINAS | | | | | | | | | | | | | | | | | | | | |
| | TONELADAS | | EUROS | | TONELADAS | | EUROS | | TONELADAS | | EUROS | | TONELADAS | | EUROS | | TONELADAS | | EUROS | |
| PRODUCCIÓN VENDIBLE | 1.160.000 | | * | | 375.000 | | * | | 1.535.000 | | * | | 187.569 | | * | | 187.569 | | * | |
| CORNEANA (t) | 1.160.000 | | * | | 375.000 | | * | | 1.535.000 | | * | | 187.569 | | * | | 187.569 | | * | |

TABLA 3.5 - EXTRACCIÓN DE PRODUCTOS DE CANTERA 2012.

| SUSTANCIA Nº DE EXPLOTACIONES | CORNEANA OURENSE | | 1 | | CORNEANA GALICIA | | 1 | | TOTAL CORNEANA | | | |
|--|---------------------|--------|--------|--------|---------------------|--------|--------|--------|----------------|--------|--------|------------|
| | MUJERES | | TOTAL | | MUJERES | | TOTAL | | MUJERES | | TOTAL | |
| | Contr. | Propia | Contr. | Propia | Contr. | Propia | Contr. | Propia | Contr. | Propia | Contr. | Propia |
| EMPLEO EN FIN DE AÑO | | 1 | 15 | 10 | | 1 | 15 | 10 | | 4 | 27 | 44 |
| DIRECTIVOS Y PERSONAL TITULADO ADMINISTRATIVOS | | 1 | 1 | 1 | | 1 | 1 | 1 | | 4 | 2 | 6 |
| PERSONAL DE PRODUC. INTERIOR | | 1 | | 1 | | 1 | | 1 | | | 1 | 5 |
| PERSONAL DE PRODUC. EXTERIOR | | | 3 | 4 | | | 3 | 4 | | | 13 | 18 |
| ESTABLECIMIENTO DE BENEFICIO | | | 11 | 4 | | | 11 | 4 | | | 11 | 15 |
| | UNIDADES | | EUROS | | UNIDADES | | EUROS | | UNIDADES | | EUROS | |
| | Contr. | Propia | Contr. | Propia | Contr. | Propia | Contr. | Propia | Contr. | Propia | Contr. | Propia |
| HORAS TRABAJADAS (miles) | 14 | 18 | | * | 14 | 18 | | * | 29 | 74 | | 881.360 |
| DIRECTIVOS Y PERSONAL TITULADO ADMINISTRATIVOS | 1 | 2 | | * | 1 | 2 | | * | 1 | 8 | | 165.360 |
| PERSONAL DE PRODUC. INTERIOR | | 2 | | * | | 2 | | * | | 9 | | 103.000 |
| PERSONAL DE PRODUC. EXTERIOR | 3 | 7 | | * | 3 | 7 | | * | 17 | 32 | | 305.000 |
| ESTABLECIMIENTO DE BENEFICIO | 11 | 7 | | * | 11 | 7 | | * | 11 | 27 | | 308.000 |
| CONSUMO MATERIALES | | | | * | | | | * | | | | 3.026.180 |
| AGUA (m3) | | | | * | | | | * | 6.850 | | | 3.190 |
| EXPLOSIVOS ROMPEDORES (t) | | 37 | | * | | 37 | | * | 265 | | | 581.197 |
| PÓLVORA (t) | | | | * | | | | * | | | | |
| DETONADORES Y MULTIP.(miles) | | | | * | | | | * | 5 | | | 5.911 |
| CORDÓN DETONANTE (miles de m) | | | | * | | | | * | 51 | | | 30.508 |
| MECHA (miles de m) | | | | * | | | | * | | | | |
| ENTIBACIONES METÁLICAS (t) | | | | * | | | | * | | | | |
| ENTIBACIONES DE MADERA (m3) | | | | * | | | | * | | | | |
| REACTIVOS | | | | * | | | | * | | | | |
| LUBRICANTES | | | | * | | | | * | | | | 52.702 |
| REPUESTOS | | | | * | | | | * | | | | 2.252.539 |
| OTRAS MATERIAS | | | | * | | | | * | | | | 100.133 |
| MINERAL DE OTRAS EXPLOTAC.(t) | | | | * | | | | * | | | | |
| ENERGÍA CONSUMIDA | | | | * | | | | * | | | | 2.540.326 |
| ENERG. ELECT. P. PROPIA (MWh) | | | | * | | | | * | | | | |
| ENERG. ELECT. ADQUIRIDA (MWh) | | 645 | | * | | 645 | | * | 5.712 | | | 884.033 |
| GASÓLEO (miles de litros) | | 207 | | * | | 207 | | * | 1.876 | | | 1.656.293 |
| FUEL-OIL (t) | | | | * | | | | * | | | | |
| GAS NATURAL (miles de Nm3) | | | | * | | | | * | | | | |
| OTROS CONSUMOS (GASOLINA, ...) | | | | * | | | | * | | | | |
| CONTRATAS Y OTROS GASTOS | | | | * | | | | * | | | | 1.522.220 |
| INVERSIONES REALIZADAS | | | | * | | | | * | | | | 23.000 |
| | | | | kW | | | | kW | | | | kW |
| POTENCIA INSTALADA | | | | 1.822 | | | | 1.822 | | | | 24.757 |
| MOTORES ELÉCTRICOS | | | | 952 | | | | 952 | | | | 9.798 |
| MOTORES DE EXPL. O COMBUSTIÓN | | | | 859 | | | | 859 | | | | 14.948 |
| OTRAS MÁQUINAS | | | | 11 | | | | 11 | | | | 11 |
| | TONELADAS | | EUROS | | TONELADAS | | EUROS | | TONELADAS | | EUROS | |
| PRODUCCIÓN VENDIBLE | 233.000 | | | * | 233.000 | | | * | 1.955.569 | | | 11.619.215 |
| CORNEANA (t) | 233.000 | | | * | 233.000 | | | * | 1.955.569 | | | 11.619.215 |

TABLA 3.5 - EXTRACCIÓN DE PRODUCTOS DE CANTERA 2012.

| SUSTANCIA Nº DE EXPLOTACIONES | CRETA BARCELONA | | 3 | | CRETA GIRONA | | 1 | | CRETA TARRAGONA | | 2 | | CRETA CATALUÑA | | 6 | | TOTAL CRETA | | 6 | |
|---|--------------------|--------|--------|------------|-----------------|--------|--------|--------|--------------------|--------|--------|---------|-------------------|--------|------------|--------|-------------|--------|--------|------------|
| | MUJERES | | TOTAL | | MUJERES | | TOTAL | | MUJERES | | TOTAL | | MUJERES | | TOTAL | | MUJERES | | TOTAL | |
| | Contr. | Propia | Contr. | Propia | Contr. | Propia | Contr. | Propia | Contr. | Propia | Contr. | Propia | Contr. | Propia | Contr. | Propia | Contr. | Propia | Contr. | Propia |
| EMPLEO EN FIN DE AÑO | | | 22 | 20 | | | 1 | | | | 1 | 9 | | | 23 | 30 | | | 23 | 30 |
| DIRECTIVOS Y PERSONAL TITULADO ADMINISTRATIVOS | | | 1 | 3 | | | | | | | 1 | 2 | | | 2 | 5 | | | 2 | 5 |
| PERSONAL DE PRODUC. INTERIOR | | | | | | | | | | | | | | | | 2 | | | | 2 |
| PERSONAL DE PRODUC. EXTERIOR | | | 11 | 17 | | | 1 | | | | | 5 | | | 11 | 23 | | | 11 | 23 |
| ESTABLECIMIENTO DE BENEFICIO | | | 10 | | | | | | | | | | | | 10 | | | | 10 | |
| | UNIDADES | | EUROS | | UNIDADES | | EUROS | | UNIDADES | | EUROS | | UNIDADES | | EUROS | | UNIDADES | | EUROS | |
| | Contr. | Propia | Contr. | Propia | Contr. | Propia | Contr. | Propia | Contr. | Propia | Contr. | Propia | Contr. | Propia | Contr. | Propia | Contr. | Propia | Contr. | Propia |
| HORAS TRABAJADAS (miles) | 14 | 28 | | 559.697 | | * | | 8 | | * | | 14 | 36 | | 664.686 | | 14 | 36 | | 664.686 |
| DIRECTIVOS Y PERSONAL TITULADO ADMINISTRATIVOS | | 3 | | 99.784 | | | | 1 | | * | | 4 | | | 115.084 | | | 4 | | 115.084 |
| PERSONAL DE PRODUC. INTERIOR | | | | | | | | 2 | | * | | 2 | | | 20.700 | | | 2 | | 20.700 |
| PERSONAL DE PRODUC. EXTERIOR | 11 | 24 | | 459.913 | | * | | 5 | | * | | 11 | 29 | | 528.902 | | 11 | 29 | | 528.902 |
| ESTABLECIMIENTO DE BENEFICIO | 4 | | | | | | | | | | | 4 | | | | | 4 | | | |
| CONSUMO MATERIALES | | | | 825.102 | | * | | | | * | | | | | 877.802 | | | | | 877.802 |
| AGUA (m3) | 70.912 | | | 14.622 | | | | 150 | | * | | 71.062 | | | 15.422 | | 71.062 | | | 15.422 |
| EXPLOSIVOS ROMPEDORES (t) | | 211 | | 224.839 | | | | 19 | | * | | 230 | | | 254.224 | | | 230 | | 254.224 |
| PÓLVORA (t) | | | | | | | | | | | | | | | | | | | | |
| DETONADORES Y MULTIP.(miles) | | 17 | | 45.881 | | | | 1 | | * | | 18 | | | 50.036 | | | 18 | | 50.036 |
| CORDÓN DETONANTE (miles de m) | | 1 | | 376 | | | | | | | | 1 | | | 376 | | | 1 | | 376 |
| MECHA (miles de m) | | | | | | | | | | | | | | | | | | | | |
| ENTIBACIONES METÁLICAS (t) | | | | | | | | | | | | | | | | | | | | |
| ENTIBACIONES DE MADERA (m3) | | | | | | | | | | | | | | | | | | | | |
| REACTIVOS | | | | | | | | | | | | | | | | | | | | |
| LUBRICANTES | | | | 40.000 | | * | | | | * | | | | | 45.000 | | | | | 45.000 |
| REPUESTOS | | | | 289.384 | | * | | | | * | | | | | 297.244 | | | | | 297.244 |
| OTRAS MATERIAS | | | | 210.000 | | * | | | | * | | | | | 215.500 | | | | | 215.500 |
| MINERAL DE OTRAS EXPLOTAC.(t) | | | | | | | | | | | | | | | | | | | | |
| ENERGÍA CONSUMIDA | | | | 914.682 | | * | | | | * | | | | | 947.009 | | | | | 947.009 |
| ENERG. ELECT. P. PROPIA (MWh) | | | | | | | | | | | | | | | | | | | | |
| ENERG. ELECT. ADQUIRIDA (MWh) | 5.719 | | | 571.980 | | | | | | | | 5.719 | | | 571.980 | | 5.719 | | | 571.980 |
| GASÓLEO (miles de litros) | 388 | | | 342.702 | | 1 | * | 38 | | * | | 427 | | | 375.029 | | 427 | | | 375.029 |
| FUEL-OIL (t) | | | | | | | | | | | | | | | | | | | | |
| GAS NATURAL (miles de Nm3) | | | | | | | | | | | | | | | | | | | | |
| OTROS CONSUMOS (GASOLINA, ...) | | | | | | | | | | | | | | | | | | | | |
| CONTRATAS Y OTROS GASTOS | | | | 697.599 | | | | | | * | | | | | 767.599 | | | | | 767.599 |
| INVERSIONES REALIZADAS | | | | 450.000 | | * | | | | * | | | | | 472.800 | | | | | 472.800 |
| | | | | kW | | | | kW | | | | kW | | | kW | | | | | kW |
| POTENCIA INSTALADA | | | | 21.038 | | | | 673 | | | | 2.284 | | | 23.995 | | | | | 23.995 |
| MOTORES ELÉCTRICOS | | | | 18.500 | | | | | | | | | | | 18.500 | | | | | 18.500 |
| MOTORES DE EXPL. O COMBUSTIÓN | | | | 2.538 | | | | 673 | | | | 2.180 | | | 5.391 | | | | | 5.391 |
| OTRAS MÁQUINAS | | | | | | | | | | | | 104 | | | 104 | | | | | 104 |
| | TONELADAS | | EUROS | | TONELADAS | | EUROS | | TONELADAS | | EUROS | | TONELADAS | | EUROS | | TONELADAS | | EUROS | |
| PRODUCCIÓN VENDIBLE | 560.781 | | | 13.579.457 | | 560 | * | 83.629 | | * | | 644.970 | | | 14.183.507 | | 644.970 | | | 14.183.507 |
| CRETA (t) | 560.781 | | | 13.579.457 | | 560 | * | 83.629 | | * | | 644.970 | | | 14.183.507 | | 644.970 | | | 14.183.507 |

TABLA 3.5 - EXTRACCIÓN DE PRODUCTOS DE CANTERA 2012.

| SUSTANCIA Nº DE EXPLOTACIONES | CUARCITA (OTROS USOS) ASTURIAS 6 | | | CUARCITA (OTROS USOS) ASTURIAS 6 | | | CUARCITA (OTROS USOS) LEÓN 4 | | | CUARCITA (OTROS USOS) SEGOVIA 2 | | | CUARCITA (OTROS USOS) CASTILLA Y LEÓN 6 | | | | | | | | |
|---|-------------------------------------|-----------|---------|-------------------------------------|-----------|--------|---------------------------------|-----------|----------|------------------------------------|-----------|--------|--|-----------|--------|--------|--------|--------|-----------|----|----|
| | MUJERES | | TOTAL | MUJERES | | TOTAL | MUJERES | | TOTAL | MUJERES | | TOTAL | MUJERES | | TOTAL | | | | | | |
| | Contr. | Propia | | Contr. | Propia | | Contr. | Propia | | Contr. | Propia | | Contr. | Propia | Contr. | Propia | Contr. | Propia | | | |
| EMPLEO EN FIN DE AÑO | | 2 | 8 | 19 | | 2 | 8 | 19 | | 2 | 4 | 47 | | 2 | 6 | 6 | | 2 | 2 | 53 | |
| DIRECTIVOS Y PERSONAL TITULADO ADMINISTRATIVOS | | | 2 | 1 | | | 2 | 1 | | | 1 | 3 | | | 1 | 1 | | | 1 | 4 | |
| PERSONAL DE PRODUC. INTERIOR | | | | | | | | | | | | | | | | | | | | | |
| PERSONAL DE PRODUC. EXTERIOR | | 2 | 5 | 12 | | 2 | 5 | 12 | | | | 39 | | 1 | 4 | | | | | 1 | 43 |
| ESTABLECIMIENTO DE BENEFICIO | | | 1 | 4 | | | 1 | 4 | | | | | | 1 | 1 | | | | | 1 | 1 |
| | UNIDADES | | EUROS | | UNIDADES | | EUROS | | UNIDADES | | EUROS | | UNIDADES | | EUROS | | | | | | |
| | Contr. | Propia | Contr. | Propia | Contr. | Propia | Contr. | Propia | Contr. | Propia | Contr. | Propia | Contr. | Propia | Contr. | Propia | | | | | |
| HORAS TRABAJADAS (miles) | 4 | 28 | 426.113 | | 4 | 28 | 426.113 | | 66 | | 916.886 | | 2 | 2 | * | | 2 | 68 | 937.636 | | |
| DIRECTIVOS Y PERSONAL TITULADO ADMINISTRATIVOS | 1 | 2 | 34.524 | | 1 | 2 | 34.524 | | 4 | | 84.535 | | | | * | | | 4 | 86.035 | | |
| PERSONAL DE PRODUC. INTERIOR | | 3 | 47.450 | | | 3 | 47.450 | | 8 | | 114.035 | | | | | | | 8 | 114.035 | | |
| PERSONAL DE PRODUC. EXTERIOR | 2 | 16 | 230.594 | | 2 | 16 | 230.594 | | 54 | | 718.316 | | 1 | 1 | * | | 1 | 55 | 731.816 | | |
| ESTABLECIMIENTO DE BENEFICIO | 2 | 6 | 113.545 | | 2 | 6 | 113.545 | | | | | | 1 | | * | | 1 | | 5.750 | | |
| CONSUMO MATERIALES | | | 294.422 | | | | 294.422 | | | | 422.024 | | | | * | | | | 425.274 | | |
| AGUA (m3) | | 300 | 300 | | | 300 | 300 | | | | | | | | | | | | | | |
| EXPLOSIVOS ROMPEDORES (t) | | 29 | 71.461 | | | 29 | 71.461 | | 25 | | 28.544 | | | | | | | 25 | 28.544 | | |
| PÓLVORA (t) | | | | | | | | | | | | | | | | | | | | | |
| DETONADORES Y MULTIP.(miles) | | 1 | 7.440 | | | 1 | 7.440 | | 0 | | 406 | | | | | | | 0 | 406 | | |
| CORDÓN DETONANTE (miles de m) | | 6 | 4.141 | | | 6 | 4.141 | | 5 | | 2.408 | | | | | | | 5 | 2.408 | | |
| MECHA (miles de m) | | | | | | | | | | | | | | | | | | | | | |
| ENTIBACIONES METÁLICAS (t) | | | | | | | | | | | | | | | | | | | | | |
| ENTIBACIONES DE MADERA (m3) | | | | | | | | | | | | | | | | | | | | | |
| REACTIVOS | | | | | | | | | | | | | | | | | | | | | |
| LUBRICANTES | | | 3.600 | | | | 3.600 | | | | 12.269 | | | | * | | | | 12.719 | | |
| REPUESTOS | | | 195.480 | | | | 195.480 | | | | 359.998 | | | | * | | | | 362.498 | | |
| OTRAS MATERIAS | | | 12.000 | | | | 12.000 | | | | 18.399 | | | | * | | | | 18.699 | | |
| MINERAL DE OTRAS EXPLOTAC.(t) | | | | | | | | | | | | | | | | | | | | | |
| ENERGÍA CONSUMIDA | | | 449.091 | | | | 449.091 | | | | 276.149 | | | | * | | | | 301.149 | | |
| ENERG. ELECT. P. PROPIA (MWh) | | | | | | | | | | | | | | | | | | | | | |
| ENERG. ELECT. ADQUIRIDA (MWh) | | 942 | 162.395 | | | 942 | 162.395 | | 615 | | 114.064 | | | | | | | 615 | 114.064 | | |
| GASÓLEO (miles de litros) | | 334 | 286.696 | | | 334 | 286.696 | | 195 | | 162.085 | | 25 | | * | | | 220 | 187.085 | | |
| FUEL-OIL (t) | | | | | | | | | | | | | | | | | | | | | |
| GAS NATURAL (miles de Nm3) | | | | | | | | | | | | | | | | | | | | | |
| OTROS CONSUMOS (GASOLINA, ...) | | | | | | | | | | | | | | | | | | | | | |
| CONTRATAS Y OTROS GASTOS | | | 143.478 | | | | 143.478 | | | | 1.001.368 | | | | * | | | | 1.019.368 | | |
| INVERSIONES REALIZADAS | | | 69.647 | | | | 69.647 | | | | 19.000 | | | | | | | | 19.000 | | |
| | | | kW | | | | kW | | | | kW | | | | kW | | | | kW | | |
| POTENCIA INSTALADA | | | 5.291 | | | | 5.291 | | | | 6.779 | | | | 1.500 | | | | 8.279 | | |
| MOTORES ELÉCTRICOS | | | 1.250 | | | | 1.250 | | | | 970 | | | | | | | | 970 | | |
| MOTORES DE EXPL. O COMBUSTIÓN | | | 4.041 | | | | 4.041 | | | | 5.809 | | | | 1.500 | | | | 7.309 | | |
| OTRAS MÁQUINAS | | | | | | | | | | | | | | | | | | | | | |
| | TONELADAS | EUROS | | TONELADAS | EUROS | | TONELADAS | EUROS | | TONELADAS | EUROS | | TONELADAS | EUROS | | | | | | | |
| PRODUCCIÓN VENDIBLE | 529.925 | 2.915.641 | | 529.925 | 2.915.641 | | 274.227 | 3.211.029 | | 12.000 | * | | 286.227 | 3.271.029 | | | | | | | |
| CUARCITA (OTROS USOS) (t) | 529.925 | 2.915.641 | | 529.925 | 2.915.641 | | 274.227 | 3.211.029 | | 12.000 | * | | 286.227 | 3.271.029 | | | | | | | |

TABLA 3.5 - EXTRACCIÓN DE PRODUCTOS DE CANTERA 2012.

| SUSTANCIA Nº DE EXPLOTACIONES | CUARCITA (OTROS USOS) TARRAGONA 1 | | | CUARCITA (OTROS USOS) CATALUÑA 1 | | | CUARCITA (OTROS USOS) CÁCERES 2 | | | CUARCITA (OTROS USOS) EXTREMADURA 2 | | | CUARCITA (OTROS USOS) LUGO 5 | | |
|--|--------------------------------------|--------|--------|-------------------------------------|--------|--------|------------------------------------|--------|--------|--|--------|--------|---------------------------------|--------|-----------|
| | MUJERES | | TOTAL | MUJERES | | TOTAL | MUJERES | | TOTAL | MUJERES | | TOTAL | MUJERES | | TOTAL |
| | Contr. | Propia | Contr. | Propia | Contr. | Propia | Contr. | Propia | Contr. | Propia | Contr. | Propia | Contr. | Propia | Contr. |
| EMPLEO EN FIN DE AÑO | 3 | 6 | 14 | 3 | 6 | 14 | 2 | 3 | 19 | 2 | 3 | 19 | 2 | 8 | 28 |
| DIRECTIVOS Y PERSONAL TITULADO ADMINISTRATIVOS | 3 | 2 | 2 | 3 | 2 | 2 | 2 | 1 | 1 | 2 | 1 | 1 | 2 | 1 | 4 |
| PERSONAL DE PRODUC. INTERIOR | | | | | | | | | | | | | | | |
| PERSONAL DE PRODUC. EXTERIOR | | 4 | 8 | | 4 | 8 | | 2 | 12 | | 2 | 12 | | 1 | 13 |
| ESTABLECIMIENTO DE BENEFICIO | | | | | | | | 4 | 4 | | 4 | 4 | | 8 | 9 |
| | UNIDADES | | EUROS | UNIDADES | | EUROS | UNIDADES | | EUROS | UNIDADES | | EUROS | UNIDADES | | EUROS |
| | Contr. | Propia | Propia | Contr. | Propia | Propia | Contr. | Propia | Propia | Contr. | Propia | Propia | Contr. | Propia | Propia |
| HORAS TRABAJADAS (miles) | 6 | 25 | * | 6 | 25 | * | 2 | 33 | * | 2 | 33 | * | 3 | 38 | 591.620 |
| DIRECTIVOS Y PERSONAL TITULADO ADMINISTRATIVOS | 4 | * | * | 4 | * | * | 2 | * | * | 2 | * | * | 3 | * | 53.234 |
| PERSONAL DE PRODUC. INTERIOR | 7 | * | * | 7 | * | * | 4 | * | * | 4 | * | * | 2 | * | 26.833 |
| PERSONAL DE PRODUC. EXTERIOR | 6 | 14 | * | 6 | 14 | * | 2 | 21 | * | 2 | 21 | * | 3 | 18 | 262.794 |
| ESTABLECIMIENTO DE BENEFICIO | | | | | | | | 7 | * | | 7 | * | | 16 | 248.759 |
| CONSUMO MATERIALES | | | * | | | * | | | * | | | * | | | 460.380 |
| AGUA (m3) | | | * | | | * | | | * | | | * | | 693 | 500 |
| EXPLOSIVOS ROMPEDORES (t) | 34 | * | * | 34 | * | * | 45 | * | * | 45 | * | * | 41 | * | 82.400 |
| PÓLVORA (t) | | | | | | | | | | | | | | | |
| DETONADORES Y MULTIP.(miles) | 1 | * | * | 1 | * | * | 2 | * | * | 2 | * | * | 2 | * | 4.660 |
| CORDÓN DETONANTE (miles de m) | 8 | * | * | 8 | * | * | 2 | * | * | 2 | * | * | 13 | * | 4.183 |
| MECHA (miles de m) | | | | | | | | | | | | | | | |
| ENTIBACIONES METÁLICAS (t) | | | | | | | | | | | | | | | |
| ENTIBACIONES DE MADERA (m3) | | | | | | | | | | | | | | | |
| REACTIVOS | | | | | | | | | | | | | | | |
| LUBRICANTES | | * | * | | * | * | | * | * | | * | * | | * | 15.653 |
| REPUESTOS | | * | * | | * | * | | * | * | | * | * | | * | 161.721 |
| OTRAS MATERIAS | | * | * | | * | * | | * | * | | * | * | | * | 191.263 |
| MINERAL DE OTRAS EXPLOTAC.(t) | | | | | | | | | | | | | | | |
| ENERGÍA CONSUMIDA | | | * | | | * | | | * | | | * | | | 569.443 |
| ENERG. ELECT. P. PROPIA (MWh) | | | * | | | * | | | * | | | * | | 60 | |
| ENERG. ELECT. ADQUIRIDA (MWh) | 782 | * | * | 782 | * | * | 1.020 | * | * | 1.020 | * | * | 964 | * | 130.645 |
| GASÓLEO (miles de litros) | 132 | * | * | 132 | * | * | 713 | * | * | 713 | * | * | 457 | * | 438.798 |
| FUEL-OIL (t) | | | | | | | | | | | | | | | |
| GAS NATURAL (miles de Nm3) | | | | | | | | | | | | | | | |
| OTROS CONSUMOS (GASOLINA, ...) | | | | | | | | | | | | | | | |
| CONTRATAS Y OTROS GASTOS | | | * | | | * | | | * | | | * | | | 231.796 |
| INVERSIONES REALIZADAS | | | * | | | * | | | * | | | * | | | 223.040 |
| | | | kW | | | kW | | | kW | | | kW | | | kW |
| POTENCIA INSTALADA | | | 1.692 | | | 1.692 | | | 4.818 | | | 4.818 | | | 8.979 |
| MOTORES ELÉCTRICOS | | | 1.149 | | | 1.149 | | | 1.694 | | | 1.694 | | | 3.368 |
| MOTORES DE EXPL. O COMBUSTIÓN | | | 543 | | | 543 | | | 3.117 | | | 3.117 | | | 5.501 |
| OTRAS MÁQUINAS | | | | | | | | | 7 | | | 7 | | | 110 |
| | TONELADAS | EUROS | EUROS | TONELADAS | EUROS | EUROS | TONELADAS | EUROS | EUROS | TONELADAS | EUROS | EUROS | TONELADAS | EUROS | EUROS |
| PRODUCCIÓN VENDIBLE | 183.806 | * | * | 183.806 | * | * | 457.006 | * | * | 457.006 | * | * | 286.607 | * | 1.815.320 |
| CUARCITA (OTROS USOS) (t) | 183.806 | * | * | 183.806 | * | * | 457.006 | * | * | 457.006 | * | * | 286.607 | * | 1.815.320 |

TABLA 3.5 - EXTRACCIÓN DE PRODUCTOS DE CANTERA 2012.

| SUSTANCIA Nº DE EXPLOTACIONES | CUARCITA (OTROS USOS) OURENSE 3 | | CUARCITA (OTROS USOS) PONTEVEDRA 1 | | CUARCITA (OTROS USOS) GALICIA 9 | | TOTAL CUARCITA (OTROS USOS) 24 | | | | | |
|---|------------------------------------|-----------------|---------------------------------------|-----------------|------------------------------------|-----------------|-----------------------------------|-----------------|--------------------|-----------------|--------------------|-----------------|
| | MUJERES | | MUJERES | | MUJERES | | MUJERES | | TOTAL | | | |
| | Contr. | Propia | Contr. | Propia | Contr. | Propia | Contr. | Propia | Contr. | Propia | | |
| EMPLEO EN FIN DE AÑO | 2 | 17 | | | 4 | 5 | 4 | 12 | 50 | 13 | 31 | 155 |
| DIRECTIVOS Y PERSONAL TITULADO ADMINISTRATIVOS | 1 | 1 | | | | 1 | 2 | 6 | 6 | 3 | 5 | 14 |
| PERSONAL DE PRODUC. INTERIOR | | | | | | | 1 | | 2 | 7 | | 15 |
| PERSONAL DE PRODUC. EXTERIOR | | 11 | | 4 | | | 12 | 24 | | 2 | 24 | 99 |
| ESTABLECIMIENTO DE BENEFICIO | 1 | 5 | | | 1 | 4 | 1 | 18 | 18 | 1 | 2 | 27 |
| | UNIDADES Contr. | EUROS Propia | UNIDADES Contr. | EUROS Propia | UNIDADES Contr. | EUROS Propia | UNIDADES Contr. | EUROS Propia | UNIDADES Contr. | EUROS Propia | UNIDADES Contr. | EUROS Propia |
| HORAS TRABAJADAS (miles) | 15 | 290.535 | 6 | 9 | 9 | * | 9 | 62 | 1.057.994 | 23 | 216 | 3.258.778 |
| DIRECTIVOS Y PERSONAL TITULADO ADMINISTRATIVOS | 1 | 17.000 | | 2 | | * | 6 | 6 | 111.898 | 1 | 18 | 291.829 |
| PERSONAL DE PRODUC. INTERIOR | | | | | | * | 2 | 2 | 26.833 | | 24 | 337.205 |
| PERSONAL DE PRODUC. EXTERIOR | 7 | 157.292 | 6 | | 9 | 25 | 9 | 25 | 420.086 | 20 | 131 | 1.935.272 |
| ESTABLECIMIENTO DE BENEFICIO | 6 | 116.243 | | 7 | | * | 29 | 29 | 499.177 | 3 | 42 | 694.472 |
| CONSUMO MATERIALES | | 98.544 | | | | * | | | 759.679 | | | 1.787.389 |
| AGUA (m3) | | | | | | * | 693 | 693 | 500 | 993 | 993 | 800 |
| EXPLOSIVOS ROMPEDORES (t) | 27 | 30.446 | 27 | | | * | 95 | 95 | 192.173 | 229 | 229 | 505.811 |
| PÓLVORA (t) | | | | | | * | | | | | | |
| DETONADORES Y MULTIP.(miles) | 1 | 791 | 3 | | | * | 5 | 5 | 11.389 | 10 | 10 | 28.593 |
| CORDÓN DETONANTE (miles de m) | 5 | 2.984 | | | | * | 18 | 18 | 7.167 | 40 | 40 | 21.026 |
| MECHA (miles de m) | | | | | | * | | | | | | |
| ENTIBACIONES METÁLICAS (t) | | | | | | * | | | | | | |
| ENTIBACIONES DE MADERA (m3) | | | | | | * | | | | | | |
| REACTIVOS | | | | | | * | | | | | | |
| LUBRICANTES | | 10.438 | | | | * | | | 37.241 | | | 60.879 |
| REPUESTOS | | 20.851 | | | | * | | | 276.636 | | | 898.258 |
| OTRAS MATERIAS | | 33.034 | | | | * | | | 234.573 | | | 272.022 |
| MINERAL DE OTRAS EXPLOTAC.(t) | | | | | | * | | | | | | |
| ENERGÍA CONSUMIDA | | 201.820 | | | | * | | | 896.136 | | | 2.642.040 |
| ENERG. ELECT. P. PROPIA (MWh) | | | | | 60 | | 60 | 60 | | 60 | 60 | |
| ENERG. ELECT. ADQUIRIDA (MWh) | 314 | 54.437 | 593 | | 1.871 | | 1.871 | 1.871 | 262.183 | 5.230 | 5.230 | 838.579 |
| GASÓLEO (miles de litros) | 177 | 147.383 | 44 | | 678 | | 678 | 678 | 621.493 | 2.077 | 2.077 | 1.791.001 |
| FUEL-OIL (t) | | | | | | * | | | | | | |
| GAS NATURAL (miles de Nm3) | | | | | | * | | | | | | |
| OTROS CONSUMOS (GASOLINA, ...) | | | | | | * | | | 12.460 | | | 12.460 |
| CONTRATAS Y OTROS GASTOS | | 83.863 | | | | * | | | 654.752 | | | 1.947.798 |
| INVERSIONES REALIZADAS | | 18.820 | | | | * | | | 387.495 | | | 506.356 |
| | | kW | | | | * | | | kW | | | kW |
| POTENCIA INSTALADA | | 7.481 | | | | * | | | 18.581 | | | 38.661 |
| MOTORES ELÉCTRICOS | | 882 | | | | * | | | 5.503 | | | 10.566 |
| MOTORES DE EXPL. O COMBUSTIÓN | | 6.550 | | | | * | | | 12.919 | | | 27.929 |
| OTRAS MÁQUINAS | | 49 | | | | * | | | 159 | | | 166 |
| | TONELADAS | EUROS | TONELADAS | EUROS | TONELADAS | EUROS | TONELADAS | EUROS | TONELADAS | EUROS | TONELADAS | EUROS |
| PRODUCCIÓN VENDIBLE | 192.628 | 1.242.443 | 126.071 | * | 605.306 | 4.217.197 | 605.306 | 4.217.197 | 2.062.270 | 13.613.018 | 2.062.270 | 13.613.018 |
| CUARCITA (OTROS USOS) (t) | 192.628 | 1.242.443 | 126.071 | * | 605.306 | 4.217.197 | 605.306 | 4.217.197 | 2.062.270 | 13.613.018 | 2.062.270 | 13.613.018 |

TABLA 3.5 - EXTRACCIÓN DE PRODUCTOS DE CANTERA 2012.

| SUSTANCIA Nº DE EXPLOTACIONES | DIABASA EXTREMADURA | | TOTAL DIABASA | | | | | |
|--|------------------------|--------|---------------|--------|-----------|--------|-----------|--------|
| | | | 3 | | 6 | | | |
| | MUJERES | | TOTAL | | MUJERES | | TOTAL | |
| | Contr. | Propia | Contr. | Propia | Contr. | Propia | Contr. | Propia |
| EMPLEO EN FIN DE AÑO | | | 10 | 17 | 1 | 13 | 25 | |
| DIRECTIVOS Y PERSONAL TITULADO ADMINISTRATIVOS | | | 1 | 1 | | 2 | 4 | |
| PERSONAL DE PRODUC. INTERIOR | | | | 2 | 1 | | 4 | |
| PERSONAL DE PRODUC. EXTERIOR | | | 9 | 8 | | 11 | 11 | |
| ESTABLECIMIENTO DE BENEFICIO | | | | 6 | | | 6 | |
| | UNIDADES | | EUROS | | UNIDADES | | EUROS | |
| | Contr. | Propia | Propia | | Contr. | Propia | Propia | |
| HORAS TRABAJADAS (miles) | 13 | 21 | 338.800 | | 15 | 31 | 478.600 | |
| DIRECTIVOS Y PERSONAL TITULADO ADMINISTRATIVOS | | 2 | 21.000 | | | 5 | 69.000 | |
| PERSONAL DE PRODUC. INTERIOR | | 2 | 42.000 | | | 5 | 68.500 | |
| PERSONAL DE PRODUC. EXTERIOR | 13 | 13 | 174.800 | | 14 | 18 | 240.100 | |
| ESTABLECIMIENTO DE BENEFICIO | | 4 | 101.000 | | | 4 | 101.000 | |
| CONSUMO MATERIALES | | | 66.162 | | | | 132.463 | |
| AGUA (m3) | | 5.000 | 900 | | | 5.020 | 901 | |
| EXPLOSIVOS ROMPEDORES (t) | | 8 | 39.370 | | | 38 | 70.870 | |
| PÓLVORA (t) | | | | | | | | |
| DETONADORES Y MULTIP.(miles) | | 3 | 3.586 | | | 4 | 6.086 | |
| CORDÓN DETONANTE (miles de m) | | 2 | 1.778 | | | 9 | 28.778 | |
| MECHA (miles de m) | | | | | | | | |
| ENTIBACIONES METÁLICAS (t) | | | | | | | | |
| ENTIBACIONES DE MADERA (m3) | | | | | | | | |
| REACTIVOS | | | | | | | | |
| LUBRICANTES | | | 8.750 | | | | 10.750 | |
| REPUESTOS | | | 4.678 | | | | 6.978 | |
| OTRAS MATERIAS | | | 7.100 | | | | 8.100 | |
| MINERAL DE OTRAS EXPLOTAC.(t) | | | | | | | | |
| ENERGÍA CONSUMIDA | | | 1.139.510 | | | | 1.171.010 | |
| ENERG. ELECT. P. PROPIA (MWh) | | | | | | | | |
| ENERG. ELECT. ADQUIRIDA (MWh) | | 5.544 | 792.000 | | | 5.664 | 810.000 | |
| GASÓLEO (miles de litros) | | 427 | 347.510 | | | 449 | 361.010 | |
| FUEL-OIL (t) | | | | | | | | |
| GAS NATURAL (miles de Nm3) | | | | | | | | |
| OTROS CONSUMOS (GASOLINA, ...) | | | | | | | | |
| CONTRATAS Y OTROS GASTOS | | | 311.799 | | | | 405.299 | |
| INVERSIONES REALIZADAS | | | 18.000 | | | | 88.170 | |
| | | | kW | | | | kW | |
| POTENCIA INSTALADA | | | 3.884 | | | | 7.449 | |
| MOTORES ELÉCTRICOS | | | 496 | | | | 2.041 | |
| MOTORES DE EXPL. O COMBUSTIÓN | | | 3.376 | | | | 4.596 | |
| OTRAS MÁQUINAS | | | 12 | | | | 812 | |
| | TONELADAS | | EUROS | | TONELADAS | | EUROS | |
| PRODUCCIÓN VENDIBLE | 551.778 | | 2.194.614 | | 637.698 | | 3.032.508 | |
| DIABASA (t) | 551.778 | | 2.194.614 | | 637.698 | | 3.032.508 | |

TABLA 3.5 - EXTRACCIÓN DE PRODUCTOS DE CANTERA 2012.

| SUSTANCIA Nº DE EXPLOTACIONES | DOLOMÍA ALMERÍA | | DOLOMÍA CÁDIZ | | DOLOMÍA GRANADA | | DOLOMÍA MÁLAGA | | DOLOMÍA SEVILLA | | | | | |
|--|--------------------|-----------------|--------------------|-----------------|--------------------|-----------------|--------------------|-----------------|--------------------|-----------------|--------------------|-----------------|-----------|-------|
| | 3 | | 2 | | 21 | | 8 | | 3 | | | | | |
| | MUJERES Contr. | TOTAL Propia | MUJERES Contr. | TOTAL Propia | MUJERES Contr. | TOTAL Propia | MUJERES Contr. | TOTAL Propia | MUJERES Contr. | TOTAL Propia | | | | |
| EMPLEO EN FIN DE AÑO | 1 | 23 | 1 | 15 | 3 | 19 | 83 | 1 | 5 | 19 | 97 | 3 | 2 | 20 |
| DIRECTIVOS Y PERSONAL TITULADO ADMINISTRATIVOS | 1 | 2 | 1 | 2 | 3 | 6 | 11 | 4 | 7 | 5 | 7 | 3 | 1 | 2 |
| PERSONAL DE PRODUC. INTERIOR | | 18 | | 9 | | 12 | 48 | | 11 | 63 | | | 1 | 9 |
| PERSONAL DE PRODUC. EXTERIOR ESTABLECIMIENTO DE BENEFICIO | | 2 | | 2 | | 1 | 10 | 1 | 8 | 22 | | | | 5 |
| | UNIDADES Contr. | EUROS Propia | UNIDADES Contr. | EUROS Propia | UNIDADES Contr. | EUROS Propia | UNIDADES Contr. | EUROS Propia | UNIDADES Contr. | EUROS Propia | UNIDADES Contr. | EUROS Propia | | |
| HORAS TRABAJADAS (miles) | 32 | 347.611 | 23 | * | 20 | 128 | 1.852.345 | 22 | 175 | 2.424.536 | 32 | 415.416 | | |
| DIRECTIVOS Y PERSONAL TITULADO ADMINISTRATIVOS | 1 | 2.200 | 2 | * | 5 | 14 | 234.547 | 13 | 355.269 | 4 | 84.000 | | | |
| PERSONAL DE PRODUC. INTERIOR | | 9.800 | 3 | * | | 21 | 323.359 | 9 | 119.621 | 6 | 69.050 | | | |
| PERSONAL DE PRODUC. EXTERIOR ESTABLECIMIENTO DE BENEFICIO | 27 | 293.611 | 16 | * | 15 | 75 | 993.931 | 10 | 114 | 1.484.546 | 14 | 165.525 | | |
| | 4 | 42.000 | 3 | * | | 18 | 300.508 | 12 | 40 | 465.100 | 8 | 96.841 | | |
| CONSUMO MATERIALES | | 85.251 | | * | | | 955.210 | | | 1.073.832 | | 323.084 | | |
| AGUA (m3) | | | | | | 18.440 | 17.852 | 20.051 | 2.500 | | | | | |
| EXPLOSIVOS ROMPEDORES (t) | 49 | 43.286 | 11 | * | | 37 | 58.947 | 210 | 278.643 | 194 | 242.317 | | | |
| PÓLVORA (t) | | | | | | 11 | 12.000 | 11 | 18.003 | | | | | |
| DETONADORES Y MULTIP.(miles) | 2 | 6.937 | 0 | * | | 7 | 20.183 | 8 | 32.220 | 6 | 21.298 | | | |
| CORDÓN DETONANTE (miles de m) | | | 4 | * | | 1 | 2.263 | 19 | 7.243 | 1 | 470 | | | |
| MECHA (miles de m) | | | | | | | | | | | | | | |
| ENTIBACIONES METÁLICAS (t) | | | | | | | | | | | | | | |
| ENTIBACIONES DE MADERA (m3) | | | | | | | | | | | | | | |
| REACTIVOS | | | | | | | | | | | | | | |
| LUBRICANTES | | 16.286 | | * | | | 71.089 | | 27.911 | | 17.868 | | | |
| REPUESTOS | | 18.742 | | * | | | 592.756 | | 259.959 | | 41.131 | | | |
| OTRAS MATERIAS MINERAL DE OTRAS EXPLOTAC.(t) | | | | * | | | 180.120 | | 447.353 | | | | | |
| ENERGÍA CONSUMIDA | | 288.079 | | * | | | 2.008.119 | | 2.116.599 | | 426.800 | | | |
| ENERG. ELECT. P. PROPIA (MWh) | | | | | | 998.089 | | 1.485 | | | | | | |
| ENERG. ELECT. ADQUIRIDA (MWh) | 947 | 146.369 | 1.678 | * | | 5.755 | 594.972 | 7.060 | 1.137.244 | 1.800 | 90.000 | | | |
| GASÓLEO (miles de litros) | 145 | 141.710 | 390 | * | | 1.656 | 1.413.147 | 1.035 | 979.355 | 385 | 336.800 | | | |
| FUEL-OIL (t) | | | | | | | | | | | | | | |
| GAS NATURAL (miles de Nm3) | | | | | | | | | | | | | | |
| OTROS CONSUMOS (GASOLINA, ...) | | | | | | | | | | | | | | |
| CONTRATAS Y OTROS GASTOS INVERSIONES REALIZADAS | | 23.732 | | | | | 1.236.532 | | 998.936 | | 25.385 | | | |
| | | | | | | | 148.540 | | 565.920 | | | | | |
| POTENCIA INSTALADA | | kW | | kW | | kW | | kW | | kW | | kW | | kW |
| MOTORES ELÉCTRICOS | | 8.598 | | 6.627 | | 34.594 | | 29.182 | | 4.673 | | 4.673 | | 4.673 |
| MOTORES DE EXPL. O COMBUSTIÓN | | 3.559 | | 1.362 | | 16.379 | | 17.712 | | 2.340 | | 2.340 | | 2.340 |
| OTRAS MÁQUINAS | | 5.039 | | 5.265 | | 17.941 | | 11.470 | | 1.933 | | 1.933 | | 1.933 |
| | | | | | | 274 | | | | 400 | | 400 | | 400 |
| PRODUCCIÓN VENDIBLE DOLOMÍA (t) | TONELADAS | EUROS | TONELADAS | EUROS | TONELADAS | EUROS | TONELADAS | EUROS | TONELADAS | EUROS | TONELADAS | EUROS | TONELADAS | EUROS |
| | 413.922 | 988.759 | 565.000 | * | 2.218.635 | 7.408.170 | 1.724.250 | 7.984.801 | 795.970 | 2.898.320 | 413.922 | 988.759 | 565.000 | * |
| | 413.922 | 988.759 | 565.000 | * | 2.218.635 | 7.408.170 | 1.724.250 | 7.984.801 | 795.970 | 2.898.320 | 413.922 | 988.759 | 565.000 | * |

TABLA 3.5 - EXTRACCIÓN DE PRODUCTOS DE CANTERA 2012.

| SUSTANCIA Nº DE EXPLOTACIONES | DOLOMÍA ANDALUCÍA | | 37 | | DOLOMÍA ZARAGOZA | | 2 | | DOLOMÍA ARAGÓN | | 2 | | DOLOMÍA ASTURIAS | | 1 | | DOLOMÍA ASTURIAS | | 1 | |
|--|----------------------|--------|-----------------------|--------|---------------------|--------|--------------|--------|-------------------|--------|-----------------------|-----------|---------------------|--------|--------------|--------|---------------------|--------|--------------|-----------|
| | MUJERES | | TOTAL | | MUJERES | | TOTAL | | MUJERES | | TOTAL | | MUJERES | | TOTAL | | MUJERES | | TOTAL | |
| | Contr. | Propia | Contr. | Propia | Contr. | Propia | Contr. | Propia | Contr. | Propia | Contr. | Propia | Contr. | Propia | Contr. | Propia | Contr. | Propia | Contr. | Propia |
| EMPLEO EN FIN DE AÑO | 1 | 13 | 40 | 238 | | | 4 | 8 | | | 4 | 8 | | | 3 | | | | | 3 |
| DIRECTIVOS Y PERSONAL TITULADO ADMINISTRATIVOS | | 4 | 7 | 23 | | | 2 | | | | 2 | | | | | | | | | |
| PERSONAL DE PRODUC. INTERIOR | | 9 | | 27 | | | | 2 | | | | 2 | | | | | | | | |
| PERSONAL DE PRODUC. EXTERIOR | | | 24 | 147 | | | 2 | 6 | | | 2 | 6 | | | 3 | | | | | 3 |
| ESTABLECIMIENTO DE BENEFICIO | 1 | | 9 | 41 | | | | | | | | | | | | | | | | |
| | UNIDADES | | EUROS | | UNIDADES | | EUROS | | UNIDADES | | EUROS | | UNIDADES | | EUROS | | UNIDADES | | EUROS | |
| | Contr. | Propia | Contr. | Propia | Contr. | Propia | Contr. | Propia | Contr. | Propia | Contr. | Propia | Contr. | Propia | Contr. | Propia | Contr. | Propia | Contr. | Propia |
| HORAS TRABAJADAS (miles) | 42 | 390 | 5.290.966 | | 1 | 14 | | | 1 | 14 | | | | | 2 | | | | 2 | |
| DIRECTIVOS Y PERSONAL TITULADO ADMINISTRATIVOS | 5 | 33 | 701.026 | | | | | | | 3 | | | | | | | | | | |
| PERSONAL DE PRODUC. INTERIOR | | 40 | 549.005 | | 3 | | | | 3 | | | | | | | | | | | |
| PERSONAL DE PRODUC. EXTERIOR | 25 | 246 | 3.099.606 | | 10 | | | | 10 | | | | | 2 | | | | 2 | | |
| ESTABLECIMIENTO DE BENEFICIO | 12 | 73 | 941.329 | | | | | | | | | | | | | | | | | |
| CONSUMO MATERIALES | | | 2.536.148 | | | | | | | | | | | | | | | | | |
| AGUA (m3) | | 38.491 | 20.352 | | | | | | | | | | | 86 | | | | 86 | | |
| EXPLOSIVOS ROMPEDORES (t) | | 500 | 640.783 | | 17 | | | | 17 | | | | | | | | | | | |
| PÓLVORA (t) | | 23 | 30.003 | | | | | | | | | | | | | | | | | |
| DETONADORES Y MULTIP.(miles) | | 24 | 81.748 | | 0 | | | | 0 | | | | | | | | | | | |
| CORDÓN DETONANTE (miles de m) | | 24 | 12.301 | | 4 | | | | 4 | | | | | | | | | | | |
| MECHA (miles de m) | | | | | | | | | | | | | | | | | | | | |
| ENTIBACIONES METÁLICAS (t) | | | | | | | | | | | | | | | | | | | | |
| ENTIBACIONES DE MADERA (m3) | | | | | | | | | | | | | | | | | | | | |
| REACTIVOS | | | | | | | | | | | | | | | | | | | | |
| LUBRICANTES | | | 147.374 | | | | | | | | | | | | | | | | | |
| REPUESTOS | | | 972.349 | | | | | | | | | | | | | | | | | |
| OTRAS MATERIAS | | | 631.238 | | | | | | | | | | | | | | | | | |
| MINERAL DE OTRAS EXPLOTAC.(t) | | | | | | | | | | | | | | | | | | | | |
| ENERGÍA CONSUMIDA | | | 5.286.267 | | | | | | | | | | | | | | | | | |
| ENERG. ELECT. P. PROPIA (MWh) | 999.574 | | | | | | | | | | | | | | | | | | | |
| ENERG. ELECT. ADQUIRIDA (MWh) | 17.240 | | 2.119.755 | | 808 | | | | 808 | | | | | 28 | | | | 28 | | |
| GASÓLEO (miles de litros) | 3.611 | | 3.166.512 | | 93 | | | | 93 | | | | | 3 | | | | 3 | | |
| FUEL-OIL (t) | | | | | | | | | | | | | | | | | | | | |
| GAS NATURAL (miles de Nm3) | | | | | | | | | | | | | | | | | | | | |
| OTROS CONSUMOS (GASOLINA, ...) | | | | | | | | | | | | | | | | | | | | |
| CONTRATAS Y OTROS GASTOS | | | 2.284.585 | | | | | | | | | | | | | | | | | |
| INVERSIONES REALIZADAS | | | 714.460 | | | | | | | | | | | | | | | | | |
| | | | kW | | | | kW | | | | | kW | | | kW | | | | | kW |
| POTENCIA INSTALADA | | | 83.674 | | | | 1.438 | | | | | 1.438 | | | 585 | | | | | 585 |
| MOTORES ELÉCTRICOS | | | 41.352 | | | | 1.253 | | | | | 1.253 | | | 320 | | | | | 320 |
| MOTORES DE EXPL. O COMBUSTIÓN | | | 41.648 | | | | 185 | | | | | 185 | | | 265 | | | | | 265 |
| OTRAS MÁQUINAS | | | 674 | | | | | | | | | | | | | | | | | |
| | TONELADAS | | EUROSTONELADAS | | EUROS | | EUROS | | TONELADAS | | EUROSTONELADAS | | EUROS | | EUROS | | TONELADAS | | EUROS | |
| PRODUCCIÓN VENDIBLE | 5.717.777 | | 21.392.550 | | 95.735 | | * | | 95.735 | | * | 7.783 | | * | | | 7.783 | | * | |
| DOLOMÍA (t) | 5.717.777 | | 21.392.550 | | 95.735 | | * | | 95.735 | | * | 7.783 | | * | | | 7.783 | | * | |

TABLA 3.5 - EXTRACCIÓN DE PRODUCTOS DE CANTERA 2012.

| SUSTANCIA Nº DE EXPLOTACIONES | DOLOMÍA CANTABRIA | | DOLOMÍA CANTABRIA | | DOLOMÍA ÁVILA | | DOLOMÍA LEÓN | | DOLOMÍA CASTILLA Y LEÓN | | | | | |
|--|----------------------|-----------------|----------------------|-----------------|--------------------|-----------------|--------------------|-----------------|----------------------------|-----------------|--------------------|-----------------|--------------------|-----------------|
| | 1 | | 1 | | 1 | | 1 | | 1 | | 2 | | 2 | |
| | MUJERES Contr. | Propia | MUJERES Contr. | Propia | MUJERES Contr. | Propia | MUJERES Contr. | Propia | MUJERES Contr. | Propia | MUJERES Contr. | Propia | MUJERES Contr. | Propia |
| EMPLEO EN FIN DE AÑO | | | | | | | | | | | | | | |
| DIRECTIVOS Y PERSONAL TITULADO ADMINISTRATIVOS | | 16 | | 16 | | 1 | | 4 | | 4 | | 1 | | 5 |
| PERSONAL DE PRODUC. INTERIOR | | 1 | | 1 | | 1 | | | | | | | | |
| PERSONAL DE PRODUC. EXTERIOR | | 9 | | 9 | | 2 | | 4 | | 4 | | 1 | | 5 |
| ESTABLECIMIENTO DE BENEFICIO | | 4 | | 4 | | 4 | | | | | | | | 5 |
| | UNIDADES Contr. | EUROS Propia | UNIDADES Contr. | EUROS Propia | UNIDADES Contr. | EUROS Propia | UNIDADES Contr. | EUROS Propia | UNIDADES Contr. | EUROS Propia | UNIDADES Contr. | EUROS Propia | UNIDADES Contr. | EUROS Propia |
| HORAS TRABAJADAS (miles) | 1 | 28 | 1 | 28 | | | 2 | * | | | | | 2 | * |
| DIRECTIVOS Y PERSONAL TITULADO ADMINISTRATIVOS | | 2 | | 2 | | | | * | | | | | | * |
| PERSONAL DE PRODUC. INTERIOR | | 3 | | 3 | | | | * | | | | | | * |
| PERSONAL DE PRODUC. EXTERIOR | 1 | 16 | 1 | 16 | | | 2 | * | | * | | | 2 | * |
| ESTABLECIMIENTO DE BENEFICIO | | 7 | | 7 | | | | * | | | | | | * |
| CONSUMO MATERIALES | | | | | | | | | | | | | | |
| AGUA (m3) | | | | | | | | | | | | | | |
| EXPLOSIVOS ROMPEDORES (t) | 60 | * | 60 | * | | | 1 | * | | | | | 1 | * |
| PÓLVORA (t) | | | | | | | | | | | | | | |
| DETONADORES Y MULTIP.(miles) | 1 | * | 1 | * | | | 0 | * | | | | | 0 | * |
| CORDÓN DETONANTE (miles de m) | | | | | | | 0 | * | | | | | 0 | * |
| MECHA (miles de m) | | | | | | | | | | | | | | |
| ENTIBACIONES METÁLICAS (t) | | | | | | | | | | | | | | |
| ENTIBACIONES DE MADERA (m3) | | | | | | | | | | | | | | |
| REACTIVOS | | | | | | | | | | | | | | |
| LUBRICANTES | | * | | * | | | | * | | * | | | * | * |
| REPUESTOS | | * | | * | | | | * | | * | | | * | * |
| OTRAS MATERIAS | | | | | | | | | | | | | | |
| MINERAL DE OTRAS EXPLOTAC.(t) | | | | | | | | | | | | | | |
| ENERGÍA CONSUMIDA | | | | | | | | | | | | | | |
| ENERG. ELECT. P. PROPIA (MWh) | | | | | | | | | | | | | | |
| ENERG. ELECT. ADQUIRIDA (MWh) | 727 | * | 727 | * | | | | * | | | | | 6 | * |
| GASÓLEO (miles de litros) | 285 | * | 285 | * | | | 4 | * | | 2 | * | | 6 | * |
| FUEL-OIL (t) | | | | | | | | | | | | | | |
| GAS NATURAL (miles de Nm3) | | | | | | | | | | | | | | |
| OTROS CONSUMOS (GASOLINA, ...) | | | | | | | | | | | | | | |
| CONTRATAS Y OTROS GASTOS | | | | | | | | | | | | | | |
| INVERSIONES REALIZADAS | | | | | | | | | | | | | | |
| | | kW | | kW | | | | kW | | kW | | | | kW |
| POTENCIA INSTALADA | | 1.904 | | 1.904 | | | | 482 | | 331 | | | | 813 |
| MOTORES ELÉCTRICOS | | 922 | | 922 | | | | | | | | | | |
| MOTORES DE EXPL. O COMBUSTIÓN | | 982 | | 982 | | | | 482 | | 331 | | | | 813 |
| OTRAS MÁQUINAS | | | | | | | | | | | | | | |
| | TONELADAS | EUROS | TONELADAS | EUROS | TONELADAS | EUROS | TONELADAS | EUROS | TONELADAS | EUROS | TONELADAS | EUROS | TONELADAS | EUROS |
| PRODUCCIÓN VENDIBLE | 305.104 | * | 305.104 | * | 7.700 | * | 3.000 | * | 10.700 | * | 10.700 | * | 10.700 | * |
| DOLOMÍA (t) | 305.104 | * | 305.104 | * | 7.700 | * | 3.000 | * | 10.700 | * | 10.700 | * | 10.700 | * |

TABLA 3.5 - EXTRACCIÓN DE PRODUCTOS DE CANTERA 2012.

| SUSTANCIA Nº DE EXPLOTACIONES | DOLOMÍA ALBACETE | | | | DOLOMÍA CIUDAD REAL | | | | DOLOMÍA CASTILLA-LA MANCHA | | | | DOLOMÍA TARRAGONA | | | | DOLOMÍA CATALUÑA | | | |
|--|------------------|--------|---------|---------|---------------------|--------|--------|--------|----------------------------|--------|-----------|---------|-------------------|--------|--------|--------|------------------|--------|--------|--------|
| | MUJERES | | TOTAL | | MUJERES | | TOTAL | | MUJERES | | TOTAL | | MUJERES | | TOTAL | | MUJERES | | TOTAL | |
| | Contr. | Propia | Contr. | Propia | Contr. | Propia | Contr. | Propia | Contr. | Propia | Contr. | Propia | Contr. | Propia | Contr. | Propia | Contr. | Propia | Contr. | Propia |
| EMPLEO EN FIN DE AÑO | 1 | 3 | 2 | 14 | | | 10 | 8 | 1 | 3 | 12 | 22 | 2 | 1 | 15 | | | 2 | 1 | 15 |
| DIRECTIVOS Y PERSONAL TITULADO ADMINISTRATIVOS | 1 | 1 | 1 | 2 | | | | 1 | 1 | 1 | 3 | 3 | 2 | 1 | 2 | | | 2 | 1 | 2 |
| PERSONAL DE PRODUC. INTERIOR | | | | | | | | | | | | | | | | | | | | |
| PERSONAL DE PRODUC. EXTERIOR | | | | 9 | | | 10 | | | | | 9 | | | | | | | | 8 |
| ESTABLECIMIENTO DE BENEFICIO | | | 1 | 1 | | | | 7 | | | 1 | 8 | | | 3 | | | | | 3 |
| | UNIDADES | | EUROS | | UNIDADES | | EUROS | | UNIDADES | | EUROS | | UNIDADES | | EUROS | | UNIDADES | | EUROS | |
| | Contr. | Propia | Contr. | Propia | Contr. | Propia | Contr. | Propia | Contr. | Propia | Contr. | Propia | Contr. | Propia | Contr. | Propia | Contr. | Propia | Contr. | Propia |
| HORAS TRABAJADAS (miles) | 1 | 14 | | 175.277 | 10 | 10 | | * | 11 | 24 | | 380.277 | | 17 | | * | | 17 | | * |
| DIRECTIVOS Y PERSONAL TITULADO ADMINISTRATIVOS | | | 1 | 4.750 | | | | * | | 1 | | 16.750 | | 2 | | * | | 2 | | * |
| PERSONAL DE PRODUC. INTERIOR | | | | 17.877 | | | | * | | | | 17.877 | | 2 | | * | | 2 | | * |
| PERSONAL DE PRODUC. EXTERIOR | | | 11 | 130.650 | 10 | | | * | 10 | 11 | | 130.650 | | 9 | | * | | 9 | | * |
| ESTABLECIMIENTO DE BENEFICIO | | | 2 | 22.000 | | 10 | | * | | 12 | | 215.000 | | 5 | | * | | 5 | | * |
| CONSUMO MATERIALES | | | | 14.143 | | | | * | | | | 138.187 | | | | * | | | | * |
| AGUA (m3) | | | | | | | | * | | | | | 390 | | * | | | 390 | | * |
| EXPLOSIVOS ROMPEDORES (t) | 1 | | | 2.728 | 27 | | | * | 28 | | | 77.189 | | 10 | | * | | 10 | | * |
| PÓLVORA (t) | | | | | | | | * | | | | | | | | * | | | | * |
| DETONADORES Y MULTIP.(miles) | 0 | | | 30 | 1 | | | * | 1 | | | 3.830 | | 1 | | * | | 1 | | * |
| CORDÓN DETONANTE (miles de m) | 2 | | | 1.320 | | | | * | 2 | | | 1.320 | | 0 | | * | | 0 | | * |
| MECHA (miles de m) | | | | | | | | * | | | | | | | | * | | | | * |
| ENTIBACIONES METÁLICAS (t) | | | | | | | | * | | | | | | | | * | | | | * |
| ENTIBACIONES DE MADERA (m3) | | | | | | | | * | | | | | | | | * | | | | * |
| REACTIVOS | | | | | | | | * | | | | | | | | * | | | | * |
| LUBRICANTES | | | | 2.415 | | | | * | | | | 7.415 | | | | * | | | | * |
| REPUESTOS | | | | 7.650 | | | | * | | | | 48.433 | | | | * | | | | * |
| OTRAS MATERIAS | | | | | | | | * | | | | | | | | * | | | | * |
| MINERAL DE OTRAS EXPLOTAC.(t) | | | | | | | | * | | | | | | | | * | | | | * |
| ENERGÍA CONSUMIDA | | | | 109.750 | | | | * | | | | 342.664 | | | | * | | | | * |
| ENERG. ELECT. P. PROPIA (MWh) | 82 | | | | | | | * | 82 | | | | | | | * | | | | * |
| ENERG. ELECT. ADQUIRIDA (MWh) | 32 | | | 6.250 | 757 | | | * | 789 | | | 236.082 | | 355 | | * | | 355 | | * |
| GASÓLEO (miles de litros) | 75 | | | 103.500 | 4 | | | * | 79 | | | 106.582 | | 89 | | * | | 89 | | * |
| FUEL-OIL (t) | | | | | | | | * | | | | | | | | * | | | | * |
| GAS NATURAL (miles de Nm3) | | | | | | | | * | | | | | | | | * | | | | * |
| OTROS CONSUMOS (GASOLINA, ...) | | | | | | | | * | | | | | | | | * | | | | * |
| CONTRATAS Y OTROS GASTOS | | | | 12.400 | | | | * | | | | 402.193 | | | | * | | | | * |
| INVERSIONES REALIZADAS | | | | 9.275 | | | | * | | | | 17.275 | | | | * | | | | * |
| | | | | kW | | | | kW | | | | kW | | | | kW | | | | kW |
| POTENCIA INSTALADA | | | | 1.396 | | | | 4.336 | | | | 5.732 | | | 1.120 | | | | | 1.120 |
| MOTORES ELÉCTRICOS | | | | 333 | | | | 2.545 | | | | 2.878 | | | 508 | | | | | 508 |
| MOTORES DE EXPL. O COMBUSTIÓN | | | | 1.063 | | | | 1.791 | | | | 2.854 | | | 612 | | | | | 612 |
| OTRAS MÁQUINAS | | | | | | | | | | | | | | | | | | | | |
| | TONELADAS | | EUROS | | TONELADAS | | EUROS | | TONELADAS | | EUROS | | TONELADAS | | EUROS | | TONELADAS | | EUROS | |
| PRODUCCIÓN VENDIBLE | 139.298 | | 636.494 | | 326.712 | | * | | 466.010 | | 2.332.042 | | 77.482 | | * | | 77.482 | | * | |
| DOLOMÍA (t) | 139.298 | | 636.494 | | 326.712 | | * | | 466.010 | | 2.332.042 | | 77.482 | | * | | 77.482 | | * | |

TABLA 3.5 - EXTRACCIÓN DE PRODUCTOS DE CANTERA 2012.

| SUSTANCIA Nº DE EXPLOTACIONES | DOLOMÍA CASTELLÓN - CAST 1 | | | | DOLOMÍA VALENCIA - VALÉN: 1 | | | | DOLOMÍA VALENCIA | | | | TOTAL DOLOMÍA 52 | | | |
|--|-------------------------------|--------|--------|-----------|--------------------------------|--------|-----------|--------|---------------------|-----------|--------|--------|---------------------|--------|--------|--------|
| | MUJERES | | TOTAL | | MUJERES | | TOTAL | | MUJERES | | TOTAL | | MUJERES | | TOTAL | |
| | Contr. | Propia | Contr. | Propia | Contr. | Propia | Contr. | Propia | Contr. | Propia | Contr. | Propia | Contr. | Propia | Contr. | Propia |
| EMPLEO EN FIN DE AÑO | 1 | 5 | 12 | | | 3 | | | 1 | 5 | 15 | 2 | 19 | 68 | 322 | |
| DIRECTIVOS Y PERSONAL TITULADO ADMINISTRATIVOS | 1 | | 1 | | | 1 | | | 1 | | 1 | 1 | 5 | 11 | 31 | |
| PERSONAL DE PRODUC. INTERIOR | | 5 | | | | 1 | | | | 5 | 1 | | | 47 | 188 | |
| PERSONAL DE PRODUC. EXTERIOR | | | 10 | | | 1 | | | | | 11 | 1 | | 10 | 67 | |
| ESTABLECIMIENTO DE BENEFICIO | | | | | | | | | | | | | | | | |
| | UNIDADES | EUROS | | UNIDADES | EUROS | | UNIDADES | EUROS | | UNIDADES | EUROS | | UNIDADES | EUROS | | |
| | Contr. | Propia | Propia | Contr. | Propia | Propia | Contr. | Propia | Propia | Contr. | Propia | Propia | Contr. | Propia | Propia | |
| HORAS TRABAJADAS (miles) | 1 | 20 | * | | | * | 1 | 20 | * | 56 | 497 | | 6.607.168 | | | |
| DIRECTIVOS Y PERSONAL TITULADO ADMINISTRATIVOS | 1 | | * | | | * | 1 | 1 | * | 5 | 38 | | 786.614 | | | |
| PERSONAL DE PRODUC. INTERIOR | 2 | | * | | | * | 2 | 2 | * | | 51 | | 810.315 | | | |
| PERSONAL DE PRODUC. EXTERIOR | 1 | | * | | | * | 1 | | * | 37 | 296 | | 3.619.300 | | | |
| ESTABLECIMIENTO DE BENEFICIO | 17 | | * | | | * | 17 | 17 | * | 12 | 114 | | 1.390.939 | | | |
| CONSUMO MATERIALES | | | * | | | * | | | * | | | | 3.067.169 | | | |
| AGUA (m3) | | | | 100 | | * | 100 | | * | 39.067 | | | 21.762 | | | |
| EXPLOSIVOS ROMPEDORES (t) | 27 | | * | | | * | 27 | | * | 644 | | | 880.702 | | | |
| PÓLVORA (t) | | | | | | | | | | 23 | | | 30.003 | | | |
| DETONADORES Y MULTIP.(miles) | 1 | | * | | | * | 1 | | * | 28 | | | 92.714 | | | |
| CORDÓN DETONANTE (miles de m) | 0 | | * | | | * | 0 | | * | 31 | | | 14.704 | | | |
| MECHA (miles de m) | | | | | | | | | | | | | | | | |
| ENTIBACIONES METÁLICAS (t) | | | | | | | | | | | | | | | | |
| ENTIBACIONES DE MADERA (m3) | | | | | | | | | | | | | | | | |
| REACTIVOS | | | | | | | | | | | | | | | | |
| LUBRICANTES | | | | | | * | | | * | | | | 183.697 | | | |
| REPUESTOS | | | | | | * | | | * | | | | 1.210.249 | | | |
| OTRAS MATERIAS | | | | | | * | | | * | | | | 633.338 | | | |
| MINERAL DE OTRAS EXPLOTAC.(t) | | | | | | | | | | | | | | | | |
| ENERGÍA CONSUMIDA | | | * | | | * | | | * | | | | 6.305.845 | | | |
| ENERG. ELECT. P. PROPIA (MWh) | | | | 6 | | | 6 | | | 999.662 | | | | | | |
| ENERG. ELECT. ADQUIRIDA (MWh) | 634 | | * | | | * | 634 | | * | 20.581 | | | 2.709.188 | | | |
| GASÓLEO (miles de litros) | 66 | | * | 4 | | * | 70 | | * | 4.236 | | | 3.596.657 | | | |
| FUEL-OIL (t) | | | | | | | | | | | | | | | | |
| GAS NATURAL (miles de Nm3) | | | | | | | | | | | | | | | | |
| OTROS CONSUMOS (GASOLINA, ...) | | | | | | | | | | | | | | | | |
| CONTRATAS Y OTROS GASTOS | | | * | | | * | | | * | | | | 2.971.418 | | | |
| INVERSIONES REALIZADAS | | | | | | | | | | | | | 753.935 | | | |
| | | kW | | | kW | | | kW | | | kW | | | kW | | |
| POTENCIA INSTALADA | | 2.939 | | | 379 | | | 3.318 | | | 98.584 | | | 98.584 | | |
| MOTORES ELÉCTRICOS | | 604 | | | 114 | | | 718 | | | 47.951 | | | 47.951 | | |
| MOTORES DE EXPL. O COMBUSTIÓN | | 2.335 | | | 81 | | | 2.416 | | | 49.775 | | | 49.775 | | |
| OTRAS MÁQUINAS | | | | | 184 | | | 184 | | | 858 | | | 858 | | |
| | TONELADAS | EUROS | | TONELADAS | EUROS | | TONELADAS | EUROS | | TONELADAS | EUROS | | TONELADAS | EUROS | | |
| PRODUCCIÓN VENDIBLE | 239.315 | | * | 6.000 | | * | 245.315 | | * | 6.925.906 | | * | 27.109.565 | | | |
| DOLOMÍA (t) | 239.315 | | * | 6.000 | | * | 245.315 | | * | 6.925.906 | | * | 27.109.565 | | | |

TABLA 3.5 - EXTRACCIÓN DE PRODUCTOS DE CANTERA 2012.

| SUSTANCIA Nº DE EXPLOTACIONES | GRANITO (OTROS USOS) CÓRDOBA 1 | | GRANITO (OTROS USOS) JAÉN 2 | | GRANITO (OTROS USOS) SEVILLA 3 | | GRANITO (OTROS USOS) ANDALUCÍA 6 | | GRANITO (OTROS USOS) SALAMANCA 1 | | | | |
|---|-----------------------------------|--------|--------------------------------|--------|-----------------------------------|-----------|-------------------------------------|-----------|-------------------------------------|--------|-----------|-------|---|
| | MÚJERES | | MÚJERES | | MÚJERES | | MÚJERES | | MÚJERES | | | | |
| | Contr. | Propia | Contr. | Propia | Contr. | Propia | Contr. | Propia | Contr. | Propia | | | |
| EMPLEO EN FIN DE AÑO | | 1 | | 1 | | 20 | | 22 | | 12 | | | |
| DIRECTIVOS Y PERSONAL TITULADO ADMINISTRATIVOS | | | | 1 | | 3 | | 1 | | 2 | | | |
| PERSONAL DE PRODUC. INTERIOR | | | | 1 | | | | 3 | | 1 | | | |
| PERSONAL DE PRODUC. EXTERIOR | | 1 | | | | 17 | | 13 | | 5 | | | |
| ESTABLECIMIENTO DE BENEFICIO | | | | | | | | 5 | | 4 | | | |
| | UNIDADES | EUROS | UNIDADES | EUROS | UNIDADES | EUROS | UNIDADES | EUROS | UNIDADES | EUROS | | | |
| | Contr. | Propia | Contr. | Propia | Contr. | Propia | Contr. | Propia | Contr. | Propia | | | |
| HORAS TRABAJADAS (miles) | | * | 6 | 1 | | 29 | 24 | 485.576 | 35 | 25 | 499.908 | 11 | * |
| DIRECTIVOS Y PERSONAL TITULADO ADMINISTRATIVOS | | | 2 | | | 4 | 2 | 21.750 | 6 | 2 | 21.750 | 1 | * |
| PERSONAL DE PRODUC. INTERIOR | | | 1 | 1 | | | 5 | 65.621 | 1 | 6 | 70.553 | | * |
| PERSONAL DE PRODUC. EXTERIOR | | * | 3 | | | 25 | 11 | 286.223 | 28 | 11 | 295.623 | 5 | * |
| ESTABLECIMIENTO DE BENEFICIO | | | | | | | 7 | 111.982 | | 7 | 111.982 | 4 | * |
| CONSUMO MATERIALES | | * | | | | | | 314.763 | | | 326.845 | | * |
| AGUA (m3) | | | | | | | | | | | | | |
| EXPLOSIVOS ROMPEDORES (t) | | | | 12 | | | 124 | 161.624 | | 135 | 169.789 | | |
| PÓLVORA (t) | | | | 1 | | | | | | 1 | 2.367 | | |
| DETONADORES Y MULTIP.(miles) | | | | 1 | | | 5 | 32.379 | | 5 | 33.029 | | |
| CORDÓN DETONANTE (miles de m) | | | | | | | 8 | 21.560 | | 8 | 21.560 | | |
| MECHA (miles de m) | | | | | | | | | | | | | |
| ENTIBACIONES METÁLICAS (t) | | | | | | | | | | | | | |
| ENTIBACIONES DE MADERA (m3) | | | | | | | | | | | | | |
| REACTIVOS | | | | | | | | | | | | | |
| LUBRICANTES | | | | | | | | 7.800 | | | 8.000 | | * |
| REPUESTOS | | * | | | | | | 61.400 | | | 62.100 | | * |
| OTRAS MATERIAS | | | | | | | | 30.000 | | | 30.000 | | * |
| MINERAL DE OTRAS EXPLOTAC.(t) | | | | | | | | | | | | | |
| ENERGÍA CONSUMIDA | | * | | | | | | 426.111 | | | 429.461 | | * |
| ENERG. ELECT. P. PROPIA (MWh) | | | | | | | | | | | | 7 | |
| ENERG. ELECT. ADQUIRIDA (MWh) | | | | 21 | | | 2.176 | 217.629 | | 2.197 | 219.729 | | |
| GASÓLEO (miles de litros) | 1 | * | | 1 | * | | 281 | 208.482 | | 283 | 209.732 | 3 | * |
| FUEL-OIL (t) | | | | | | | | | | | | | |
| GAS NATURAL (miles de Nm3) | | | | | | | | | | | | | |
| OTROS CONSUMOS (GASOLINA, ...) | | | | | | | | | | | | | |
| CONTRATAS Y OTROS GASTOS | | * | | | | | | 171.800 | | | 192.000 | | * |
| INVERSIONES REALIZADAS | | | | | | | | 6.000 | | | 6.000 | | * |
| | | kW | | kW | | kW | | kW | | kW | | kW | |
| POTENCIA INSTALADA | | 110 | | 280 | | 7.812 | | 8.202 | | 8.202 | | 1.105 | |
| MOTORES ELÉCTRICOS | | | | 15 | | 3.896 | | 3.911 | | 3.911 | | 122 | |
| MOTORES DE EXPL. O COMBUSTIÓN | | 110 | | 265 | | 3.916 | | 4.291 | | 4.291 | | 983 | |
| OTRAS MÁQUINAS | | | | | | | | | | | | | |
| | TONELADAS | EUROS | TONELADAS | EUROS | TONELADAS | EUROS | TONELADAS | EUROS | TONELADAS | EUROS | TONELADAS | EUROS | |
| PRODUCCIÓN VENDIBLE | 1.255 | * | 49.500 | * | 650.790 | 1.400.000 | 701.545 | 1.578.045 | 50.000 | * | 50.000 | * | |
| GRANITO (OTROS USOS) (t) | 1.255 | * | 49.500 | * | 650.790 | 1.400.000 | 701.545 | 1.578.045 | 50.000 | * | 50.000 | * | |

TABLA 3.5 - EXTRACCIÓN DE PRODUCTOS DE CANTERA 2012.

| SUSTANCIA Nº DE EXPLOTACIONES | GRANITO (OTROS USOS) SEGOVIA | | GRANITO (OTROS USOS) ZAMORA | | GRANITO (OTROS USOS) CASTILLA Y LEÓN | | GRANITO (OTROS USOS) BARCELONA | | GRANITO (OTROS USOS) GIRONA | | | | | |
|---|---------------------------------|-----------------|--------------------------------|-----------------|---|-----------------|-----------------------------------|-----------------|--------------------------------|-----------------|--------------------|-----------------|--------------------|-----------------|
| | 3 | | 1 | | 5 | | 19 | | 13 | | | | | |
| | MUJERES Contr. | TOTAL Propia | MUJERES Contr. | TOTAL Propia | MUJERES Contr. | TOTAL Propia | MUJERES Contr. | TOTAL Propia | MUJERES Contr. | TOTAL Propia | | | | |
| EMPLEO EN FIN DE AÑO | | 3 | | 3 | 1 | 18 | 2 | 7 | 48 | 110 | 2 | 12 | 42 | |
| DIRECTIVOS Y PERSONAL TITULADO ADMINISTRATIVOS | | | | | 1 | 2 | 2 | 1 | 7 | 22 | | 5 | 5 | |
| PERSONAL DE PRODUC. INTERIOR | | | | | | 1 | | 6 | | 11 | 1 | | 2 | |
| PERSONAL DE PRODUC. EXTERIOR | | 3 | | 3 | | 11 | | | 35 | 58 | | 6 | 27 | |
| ESTABLECIMIENTO DE BENEFICIO | | | | | | 4 | | | 6 | 19 | 1 | 1 | 8 | |
| | UNIDADES Contr. | EUROS Propia | UNIDADES Contr. | EUROS Propia | UNIDADES Contr. | EUROS Propia | UNIDADES Contr. | EUROS Propia | UNIDADES Contr. | EUROS Propia | UNIDADES Contr. | EUROS Propia | UNIDADES Contr. | EUROS Propia |
| HORAS TRABAJADAS (miles) | 1 | 9.720 | 1 | * | 13 | 176.480 | 18 | 134 | 2.883.247 | 2 | 40 | 455.490 | | |
| DIRECTIVOS Y PERSONAL TITULADO ADMINISTRATIVOS | | | | | 1 | 25.600 | 2 | 28 | 697.666 | 1 | 2 | 29.928 | | |
| PERSONAL DE PRODUC. INTERIOR | | | | | | 5.600 | | 12 | 239.473 | | 2 | 19.820 | | |
| PERSONAL DE PRODUC. EXTERIOR | 1 | 9.720 | 1 | * | 7 | 90.280 | 12 | 69 | 1.386.202 | 1 | 25 | 301.057 | | |
| ESTABLECIMIENTO DE BENEFICIO | | | | | 4 | 55.000 | 4 | 25 | 559.906 | | 11 | 104.685 | | |
| CONSUMO MATERIALES | | 3.470 | | * | | 9.535 | | | 1.537.551 | | | 450.635 | | |
| AGUA (m3) | | | | | | | | 12.231 | 8.159 | | 840 | 454 | | |
| EXPLOSIVOS ROMPEDORES (t) | | | 0 | * | 0 | 665 | | 212 | 497.911 | | 106 | 244.497 | | |
| PÓLVORA (t) | | | | | | | | | | | | | | |
| DETONADORES Y MULTIP.(miles) | | | 0 | * | 0 | 80 | | 10 | 39.160 | | 5 | 16.034 | | |
| CORDÓN DETONANTE (miles de m) | | | | | | | | 46 | 45.993 | | 19 | 12.179 | | |
| MECHA (miles de m) | | | | | | | | | | | | | | |
| ENTIBACIONES METÁLICAS (t) | | | | | | | | | | | | | | |
| ENTIBACIONES DE MADERA (m3) | | | | | | | | | | | | | | |
| REACTIVOS | | | | | | | | | | | | | | |
| LUBRICANTES | | 830 | | * | | 2.650 | | | 39.445 | | | 7.185 | | |
| REPUESTOS | | 2.350 | | * | | 4.850 | | | 772.166 | | | 159.786 | | |
| OTRAS MATERIAS | | 290 | | * | | 1.290 | | | 134.717 | | | 10.500 | | |
| MINERAL DE OTRAS EXPLOTAC.(t) | | | | | | | | | | | | | | |
| ENERGÍA CONSUMIDA | | 12.690 | | * | | 19.420 | | | 1.541.165 | | | 352.835 | | |
| ENERG. ELECT. P. PROPIA (MWh) | | | | | 7 | | | 53 | | | 88 | | | |
| ENERG. ELECT. ADQUIRIDA (MWh) | | | | | | | | 2.555 | 446.830 | | 656 | 125.390 | | |
| GASÓLEO (miles de litros) | 12 | 12.400 | 4 | * | 19 | 19.130 | | 1.363 | 1.094.335 | | 283 | 227.445 | | |
| FUEL-OIL (t) | | | | | | | | | | | | | | |
| GAS NATURAL (miles de Nm3) | | | | | | | | | | | | | | |
| OTROS CONSUMOS (GASOLINA, ...) | | 290 | | | | 290 | | | | | | | | |
| CONTRATAS Y OTROS GASTOS | | 12.500 | | | | 12.500 | | | 3.100.959 | | | 126.284 | | |
| INVERSIONES REALIZADAS | | 63 | | | | 563 | | | 419.320 | | | 82.440 | | |
| | | kW | | kW | | kW | | | kW | | | kW | | |
| POTENCIA INSTALADA | | 539 | | 713 | | 2.357 | | | 26.570 | | | 14.875 | | |
| MOTORES ELÉCTRICOS | | | | | | 122 | | | 8.127 | | | 5.564 | | |
| MOTORES DE EXPL. O COMBUSTIÓN | | 539 | | 713 | | 2.235 | | | 18.393 | | | 9.311 | | |
| OTRAS MÁQUINAS | | | | | | | | | 50 | | | | | |
| | TONELADAS | EUROS | TONELADAS | EUROS | TONELADAS | EUROS | TONELADAS | EUROS | TONELADAS | EUROS | TONELADAS | EUROS | TONELADAS | EUROS |
| PRODUCCIÓN VENDIBLE | 11.875 | 50.425 | 1.700 | * | 63.575 | 286.175 | 1.663.801 | | 9.324.746 | | 558.600 | 2.907.508 | | |
| GRANITO (OTROS USOS) (t) | 11.875 | 50.425 | 1.700 | * | 63.575 | 286.175 | 1.663.801 | | 9.324.746 | | 558.600 | 2.907.508 | | |

TABLA 3.5 - EXTRACCIÓN DE PRODUCTOS DE CANTERA 2012.

| SUSTANCIA Nº DE EXPLOTACIONES | GRANITO (OTROS USOS) LLEIDA 1 | | | | GRANITO (OTROS USOS) TARRAGONA 3 | | | | GRANITO (OTROS USOS) CATALUÑA 36 | | | | GRANITO (OTROS USOS) CÁCERES 1 | | | | GRANITO (OTROS USOS) EXTREMADURA 1 | | | | |
|--|----------------------------------|-----------------|--------------------|-----------------|-------------------------------------|-----------------|--------------------|-----------------|-------------------------------------|-----------------|--------------------|-----------------|-----------------------------------|-----------------|--------------------|-----------------|---------------------------------------|-----------------|--------------------|-----------------|-------|
| | MUJERES | | TOTAL | | MUJERES | | TOTAL | | MUJERES | | TOTAL | | MUJERES | | TOTAL | | MUJERES | | TOTAL | | |
| | Contr. | Propia | Contr. | Propia | Contr. | Propia | Contr. | Propia | Contr. | Propia | Contr. | Propia | Contr. | Propia | Contr. | Propia | Contr. | Propia | Contr. | Propia | |
| EMPLEO EN FIN DE AÑO | | | | 4 | | 4 | 1 | 13 | | 2 | 13 | 61 | 169 | | 1 | 2 | 6 | | 1 | 2 | 6 |
| DIRECTIVOS Y PERSONAL TITULADO ADMINISTRATIVOS | | | | 1 | | 1 | | 3 | | 2 | 2 | 12 | 31 | | | | 1 | | | | 1 |
| PERSONAL DE PRODUC. INTERIOR | | | | | | 3 | | 3 | | | 10 | 16 | | 1 | | 1 | | | 1 | | 1 |
| PERSONAL DE PRODUC. EXTERIOR | | | | 2 | | | 1 | 7 | | | | 42 | 94 | | | 2 | 3 | | | 2 | 3 |
| ESTABLECIMIENTO DE BENEFICIO | | | | 1 | | | | | | 1 | 7 | 28 | | | | 1 | | | | | 1 |
| | UNIDADES Contr. | EUROS Propia | UNIDADES Contr. | EUROS Propia | UNIDADES Contr. | EUROS Propia | UNIDADES Contr. | EUROS Propia | UNIDADES Contr. | EUROS Propia | UNIDADES Contr. | EUROS Propia | UNIDADES Contr. | EUROS Propia | UNIDADES Contr. | EUROS Propia | UNIDADES Contr. | EUROS Propia | UNIDADES Contr. | EUROS Propia | |
| HORAS TRABAJADAS (miles) | 1 | * | | 17 | | 426.711 | | 20 | 192 | | 3.778.008 | | 1 | 8 | | * | | 1 | 8 | | * |
| DIRECTIVOS Y PERSONAL TITULADO ADMINISTRATIVOS | | * | | 4 | | 153.851 | | 3 | 34 | | 883.445 | | | 2 | | * | | | 2 | | * |
| PERSONAL DE PRODUC. INTERIOR | | * | | 3 | | 38.897 | | | 17 | | 298.190 | | | 1 | | * | | | 1 | | * |
| PERSONAL DE PRODUC. EXTERIOR | 1 | * | | 11 | | 233.963 | | 13 | 106 | | 1.928.902 | | 1 | 4 | | * | | 1 | 4 | | * |
| ESTABLECIMIENTO DE BENEFICIO | | * | | | | | | 4 | 36 | | 667.471 | | | 1 | | * | | | 1 | | * |
| CONSUMO MATERIALES | | * | | | | 230.829 | | | | | 2.222.115 | | | | | * | | | | | * |
| AGUA (m3) | | | | 1.250 | | 662 | | 14.321 | | 9.275 | | | | | | * | | | | | * |
| EXPLOSIVOS ROMPEDORES (t) | | | | 44 | | 48.888 | | | 363 | | 791.296 | | 36 | | | * | | 36 | | | * |
| PÓLVORA (t) | | | | | | | | | | | | | | | | * | | | | | * |
| DETONADORES Y MULTIP.(miles) | | | | 2 | | 13.060 | | | 18 | | 68.254 | | 1 | | | * | | 1 | | | * |
| CORDÓN DETONANTE (miles de m) | | | | 10 | | 3.395 | | | 74 | | 61.567 | | 3 | | | * | | 3 | | | * |
| MECHA (miles de m) | | | | | | | | | | | | | | | | * | | | | | * |
| ENTIBACIONES METÁLICAS (t) | | | | | | | | | | | | | | | | * | | | | | * |
| ENTIBACIONES DE MADERA (m3) | | | | | | | | | | | | | | | | * | | | | | * |
| REACTIVOS | | | | | | | | | | | | | | | | * | | | | | * |
| LUBRICANTES | | * | | | | 18.197 | | | | | 65.127 | | | | | * | | | | | * |
| REPUESTOS | | * | | | | 130.285 | | | | | 1.064.037 | | | | | * | | | | | * |
| OTRAS MATERIAS | | * | | | | 16.342 | | | | | 162.559 | | | | | * | | | | | * |
| MINERAL DE OTRAS EXPLOTAC.(t) | | | | | | | | | | | | | | | | * | | | | | * |
| ENERGÍA CONSUMIDA | | * | | | | 399.526 | | | | | 2.306.308 | | | | | * | | | | | * |
| ENERG. ELECT. P. PROPIA (MWh) | | | | | | | | | 141 | | | | | | | * | | | | | * |
| ENERG. ELECT. ADQUIRIDA (MWh) | 25 | * | | 928 | | 168.599 | | 4.164 | | 744.001 | | 418 | | | * | | 418 | | | * | |
| GASÓLEO (miles de litros) | 12 | * | | 320 | | 230.927 | | 1.978 | | 1.562.307 | | 86 | | | * | | 86 | | | * | |
| FUEL-OIL (t) | | | | | | | | | | | | 126 | | | * | | 126 | | | * | |
| GAS NATURAL (miles de Nm3) | | | | | | | | | | | | | | | * | | | | | | * |
| OTROS CONSUMOS (GASOLINA, ...) | | | | | | | | | | | | | | | * | | | | | | * |
| CONTRATAS Y OTROS GASTOS | | | | | | 1 | | | | | 3.227.244 | | | | * | | | | | | * |
| INVERSIONES REALIZADAS | | * | | | | 6.710 | | | | | 508.970 | | | | | | | | | | |
| | | kW | | kW | | | | | | kW | | kW | | kW | | | | | | | kW |
| POTENCIA INSTALADA | | 1.056 | | 9.228 | | | | | | 51.729 | | 3.209 | | | | | | | | | 3.209 |
| MOTORES ELÉCTRICOS | | 585 | | 3.783 | | | | | | 18.059 | | 1.590 | | | | | | | | | 1.590 |
| MOTORES DE EXPL. O COMBUSTIÓN | | 471 | | 5.445 | | | | | | 33.620 | | 1.619 | | | | | | | | | 1.619 |
| OTRAS MÁQUINAS | | | | | | | | | | 50 | | | | | | | | | | | |
| | TONELADAS | EUROS | TONELADAS | EUROS | TONELADAS | EUROS | TONELADAS | EUROS | TONELADAS | EUROS | TONELADAS | EUROS | TONELADAS | EUROS | TONELADAS | EUROS | TONELADAS | EUROS | TONELADAS | EUROS | |
| PRODUCCIÓN VENDIBLE | 21.600 | * | 428.379 | 2.007.771 | 2.672.380 | 14.304.825 | 163.382 | * | 163.382 | | * | | | * | | | | | | * | |
| GRANITO (OTROS USOS) (t) | 21.600 | * | 428.379 | 2.007.771 | 2.672.380 | 14.304.825 | 163.382 | * | 163.382 | | * | | | * | | | | | | * | |

TABLA 3.5 - EXTRACCIÓN DE PRODUCTOS DE CANTERA 2012.

| SUSTANCIA Nº DE EXPLOTACIONES | GRANITO (OTROS USOS) CORUÑA (A) | | | | GRANITO (OTROS USOS) LUGO | | | | GRANITO (OTROS USOS) OURENSE | | | | GRANITO (OTROS USOS) PONTEVEDRA | | | | GRANITO (OTROS USOS) GALICIA | | | |
|---|------------------------------------|--------|------------|--------|------------------------------|--------|-----------|--------|---------------------------------|--------|-----------|-----------|------------------------------------|-----------|-----------|--------|---------------------------------|--------|--------|--------|
| | MUJERES | | TOTAL | | MUJERES | | TOTAL | | MUJERES | | TOTAL | | MUJERES | | TOTAL | | MUJERES | | TOTAL | |
| | Contr. | Propia | Contr. | Propia | Contr. | Propia | Contr. | Propia | Contr. | Propia | Contr. | Propia | Contr. | Propia | Contr. | Propia | Contr. | Propia | Contr. | Propia |
| EMPLEO EN FIN DE AÑO | 2 | 8 | 43 | 197 | 1 | 2 | 8 | 37 | 3 | 4 | 28 | 3 | 21 | 122 | 3 | 16 | 76 | 384 | | |
| DIRECTIVOS Y PERSONAL TITULADO ADMINISTRATIVOS | | | 1 | 19 | 1 | 2 | 1 | 4 | 1 | 1 | 4 | 1 | 8 | 8 | 1 | 3 | 2 | 35 | | |
| PERSONAL DE PRODUC. INTERIOR | | | 5 | 19 | | 2 | | 5 | | 1 | 2 | | 7 | 7 | | 10 | 2 | 33 | | |
| PERSONAL DE PRODUC. EXTERIOR | 2 | 1 | 33 | 76 | | | 7 | 14 | 1 | 4 | 10 | 1 | 21 | 44 | 2 | 3 | 65 | 144 | | |
| ESTABLECIMIENTO DE BENEFICIO | | | 7 | 83 | | | | 14 | | | 12 | | 63 | 63 | 7 | 7 | 7 | 172 | | |
| | UNIDADES | | EUROS | | UNIDADES | | EUROS | | UNIDADES | | EUROS | | UNIDADES | | EUROS | | UNIDADES | | EUROS | |
| | Contr. Propia | | Propia | | Contr. Propia | | Propia | | Contr. Propia | | Propia | | Contr. Propia | | Propia | | Contr. Propia | | Propia | |
| HORAS TRABAJADAS (miles) | 38 | 282 | 4.502.424 | | 3 | 59 | 702.365 | | 4 | 30 | 641.876 | 19 | 197 | 3.301.199 | 64 | 568 | 9.147.864 | | | |
| DIRECTIVOS Y PERSONAL TITULADO ADMINISTRATIVOS | | 24 | 482.919 | | | 4 | 64.400 | | | 4 | 72.352 | 10 | 218.216 | | | 42 | 837.887 | | | |
| PERSONAL DE PRODUC. INTERIOR | 3 | 24 | 374.216 | | | 9 | 96.090 | | | 4 | 44.802 | 11 | 182.309 | | 3 | 48 | 697.417 | | | |
| PERSONAL DE PRODUC. EXTERIOR | 30 | 110 | 1.698.126 | | 3 | 23 | 268.043 | | 4 | 7 | 143.932 | 19 | 71 | 1.085.789 | 56 | 211 | 3.195.890 | | | |
| ESTABLECIMIENTO DE BENEFICIO | 5 | 124 | 1.947.163 | | | 24 | 273.832 | | | 16 | 380.790 | 104 | 1.814.885 | | 5 | 268 | 4.416.670 | | | |
| CONSUMO MATERIALES | | | 1.676.641 | | | | 404.415 | | | | 306.436 | | 2.143.113 | | | | 4.530.605 | | | |
| AGUA (m3) | 13.910 | | 13.009 | | | | | | 217 | | 265 | | | | 14.127 | | 13.274 | | | |
| EXPLOSIVOS ROMPEDORES (t) | 627 | | 924.964 | | 122 | | 314.383 | | 93 | | 174.867 | 223 | 523.430 | | 1.065 | | 1.937.644 | | | |
| PÓLVORA (t) | 1 | | 2.408 | | | | | | | | | 0 | 118 | | 1 | | 2.526 | | | |
| DETONADORES Y MULTIP.(miles) | 31 | | 75.879 | | 3 | | 5.121 | | 7 | | 13.313 | 17 | 46.187 | | 57 | | 140.500 | | | |
| CORDÓN DETONANTE (miles de m) | 35 | | 27.186 | | 2 | | 2.006 | | 1 | | 950 | 12 | 3.760 | | 51 | | 33.902 | | | |
| MECHA (miles de m) | 6 | | 1.785 | | 0 | | 6 | | 0 | | 300 | 0 | 8 | | 6 | | 2.099 | | | |
| ENTIBACIONES METÁLICAS (t) | | | | | | | | | | | | | | | | | | | | |
| ENTIBACIONES DE MADERA (m3) | | | | | | | | | | | | | | | | | | | | |
| REACTIVOS | | | | | | | | | | | | | | | | | | | | |
| LUBRICANTES | | | 111.749 | | | | 13.195 | | | | 30.441 | | 66.281 | | | | 221.666 | | | |
| REPUESTOS | | | 415.756 | | | | 56.536 | | | | 62.300 | | 915.847 | | | | 1.450.439 | | | |
| OTRAS MATERIAS | | | 103.905 | | | | 13.168 | | | | 24.000 | | 587.482 | | | | 728.555 | | | |
| MINERAL DE OTRAS EXPLOTAC.(t) | | | | | | | | | | | | | | | | | | | | |
| ENERGÍA CONSUMIDA | | | 3.342.266 | | | | 274.446 | | | | 382.626 | | 1.887.950 | | | | 5.887.288 | | | |
| ENERG. ELECT. P. PROPIA (MWh) | 320 | | | | | | | | | | | | | | 320 | | | | | |
| ENERG. ELECT. ADQUIRIDA (MWh) | 8.381 | | 1.326.555 | | 605 | | 100.182 | | 715 | | 110.746 | 6.584 | 877.274 | | 16.285 | | 2.414.757 | | | |
| GASÓLEO (miles de litros) | 2.184 | | 1.822.283 | | 214 | | 174.264 | | 240 | | 209.880 | 1.099 | 934.886 | | 3.737 | | 3.141.313 | | | |
| FUEL-OIL (t) | 381 | | 192.339 | | | | | | | | | | | | 381 | | 192.339 | | | |
| GAS NATURAL (miles de Nm3) | | | | | | | | | | | | | | | | | | | | |
| OTROS CONSUMOS (GASOLINA, ...) | | | 1.089 | | | | | | | | 62.000 | | 75.790 | | | | 138.879 | | | |
| CONTRATAS Y OTROS GASTOS | | | 1.166.838 | | | | 397.115 | | | | 216.983 | | 2.395.742 | | | | 4.176.678 | | | |
| INVERSIONES REALIZADAS | | | 345.385 | | | | 33.956 | | | | 30.096 | | 444.140 | | | | 853.577 | | | |
| | | | kW | | | | kW | | | | kW | | kW | | | | kW | | | |
| POTENCIA INSTALADA | | | 52.722 | | | | 8.585 | | | | 4.272 | | 32.832 | | | | 98.411 | | | |
| MOTORES ELÉCTRICOS | | | 18.287 | | | | 3.591 | | | | 1.863 | | 13.485 | | | | 37.226 | | | |
| MOTORES DE EXPL. O COMBUSTIÓN | | | 33.358 | | | | 4.504 | | | | 2.337 | | 17.932 | | | | 58.131 | | | |
| OTRAS MÁQUINAS | | | 1.077 | | | | 490 | | | | 72 | | 1.415 | | | | 3.054 | | | |
| | TONELADAS | | EUROS | | TONELADAS | | EUROS | | TONELADAS | | EUROS | | TONELADAS | | EUROS | | TONELADAS | | EUROS | |
| PRODUCCIÓN VENDIBLE | 2.623.693 | | 13.196.708 | | 436.399 | | 2.268.546 | | 527.779 | | 2.536.149 | 2.066.934 | 11.553.250 | | 5.654.805 | | 29.554.653 | | | |
| GRANITO (OTROS USOS) (t) | 2.623.693 | | 13.196.708 | | 436.399 | | 2.268.546 | | 527.779 | | 2.536.149 | 2.066.934 | 11.553.250 | | 5.654.805 | | 29.554.653 | | | |

TABLA 3.5 - EXTRACCIÓN DE PRODUCTOS DE CANTERA 2012.

| SUSTANCIA Nº DE EXPLOTACIONES | GRANITO (OTROS USOS) MADRID 4 | | | | GRANITO (OTROS USOS) MADRID 4 | | | | TOTAL GRANITO (OTROS USOS) 98 | | | |
|--|----------------------------------|-----------|---------|-----------|----------------------------------|--------|-----------|-----------|----------------------------------|-----------|------------|--------|
| | MUJERES | | TOTAL | | MUJERES | | TOTAL | | MUJERES | | TOTAL | |
| | Contr. | Propia | Contr. | Propia | Contr. | Propia | Contr. | Propia | Contr. | Propia | Contr. | Propia |
| EMPLEO EN FIN DE AÑO | 2 | 4 | 24 | | 2 | 4 | 24 | | 6 | 34 | 169 | 626 |
| DIRECTIVOS Y PERSONAL TITULADO ADMINISTRATIVOS | 2 | 1 | 3 | | 2 | 1 | 3 | | 4 | 5 | 20 | 73 |
| PERSONAL DE PRODUC. INTERIOR | | | | | | | | | | | | |
| PERSONAL DE PRODUC. EXTERIOR | | 3 | 9 | | | 3 | 9 | | 2 | 3 | 132 | 276 |
| ESTABLECIMIENTO DE BENEFICIO | | | 9 | | | | 9 | | | 1 | 14 | 219 |
| | UNIDADES | | EUROS | | UNIDADES | | EUROS | | UNIDADES | | EUROS | |
| | Contr. | Propia | Contr. | Propia | Contr. | Propia | Contr. | Propia | Contr. | Propia | Contr. | Propia |
| HORAS TRABAJADAS (miles) | 4 | 34 | 584.608 | | 4 | 34 | 584.608 | | 124 | 840 | 14.361.494 | |
| DIRECTIVOS Y PERSONAL TITULADO ADMINISTRATIVOS | | 3 | 51.900 | | | 3 | 51.900 | | 9 | 84 | 1.890.462 | |
| PERSONAL DE PRODUC. INTERIOR | | 5 | 61.985 | | | 5 | 61.985 | | 4 | 77 | 1.147.745 | |
| PERSONAL DE PRODUC. EXTERIOR | 4 | 12 | 194.275 | | 4 | 12 | 194.275 | | 102 | 351 | 5.770.745 | |
| ESTABLECIMIENTO DE BENEFICIO | | 15 | 276.448 | | | 15 | 276.448 | | 9 | 331 | 5.552.542 | |
| CONSUMO MATERIALES | | | 319.287 | | | | 319.287 | | | | 7.586.811 | |
| AGUA (m3) | 5.506 | | 7.764 | | 5.506 | | 7.764 | | 33.954 | | 30.313 | |
| EXPLOSIVOS ROMPEDORES (t) | 54 | | 84.476 | | 54 | | 84.476 | | 1.652 | | 3.042.750 | |
| PÓLVORA (t) | | | | | | | | | | 2 | 4.893 | |
| DETONADORES Y MULTIP.(miles) | 2 | | 6.165 | | 2 | | 6.165 | | 83 | | 249.978 | |
| CORDÓN DETONANTE (miles de m) | 15 | | 6.522 | | 15 | | 6.522 | | 151 | | 124.816 | |
| MECHA (miles de m) | | | | | | | | | 6 | | 2.099 | |
| ENTIBACIONES METÁLICAS (t) | | | | | | | | | | | | |
| ENTIBACIONES DE MADERA (m3) | | | | | | | | | | | | |
| REACTIVOS | | | | | | | | | | | | |
| LUBRICANTES | | | 14.660 | | | | 14.660 | | | | 317.603 | |
| REPUESTOS | | | 195.700 | | | | 195.700 | | | | 2.886.864 | |
| OTRAS MATERIAS | | | 4.000 | | | | 4.000 | | | | 927.495 | |
| MINERAL DE OTRAS EXPLOTAC.(t) | | | | | | | | | | | | |
| ENERGÍA CONSUMIDA | | | 400.643 | | | | 400.643 | | | | 9.292.994 | |
| ENERG. ELECT. P. PROPIA (MWh) | | | | | | | | | 468 | | | |
| ENERG. ELECT. ADQUIRIDA (MWh) | 1.262 | | 200.651 | | 1.262 | | 200.651 | | 24.326 | | 3.663.846 | |
| GASÓLEO (miles de litros) | 282 | | 199.992 | | 282 | | 199.992 | | 6.385 | | 5.240.960 | |
| FUEL-OIL (t) | | | | | | | | | 507 | | 249.019 | |
| GAS NATURAL (miles de Nm3) | | | | | | | | | | | | |
| OTROS CONSUMOS (GASOLINA, ...) | | | | | | | | | | | 139.169 | |
| CONTRATAS Y OTROS GASTOS | | | 555.950 | | | | 555.950 | | | | 8.315.941 | |
| INVERSIONES REALIZADAS | | | 6.250 | | | | 6.250 | | | | 1.375.360 | |
| | | | kW | | | | kW | | | | kW | |
| POTENCIA INSTALADA | | | 11.095 | | | | 11.095 | | | | 175.003 | |
| MOTORES ELÉCTRICOS | | | 3.268 | | | | 3.268 | | | | 64.176 | |
| MOTORES DE EXPL. O COMBUSTIÓN | | | 5.184 | | | | 5.184 | | | | 105.080 | |
| OTRAS MÁQUINAS | | | 2.643 | | | | 2.643 | | | | 5.747 | |
| | TONELADAS | EUROS | | TONELADAS | EUROS | | TONELADAS | EUROS | | TONELADAS | EUROS | |
| PRODUCCIÓN VENDIBLE | 430.921 | 2.367.355 | | 430.921 | 2.367.355 | | 430.921 | 2.367.355 | | 9.686.608 | 49.898.840 | |
| GRANITO (OTROS USOS) (t) | 430.921 | 2.367.355 | | 430.921 | 2.367.355 | | 430.921 | 2.367.355 | | 9.686.608 | 49.898.840 | |

TABLA 3.5 - EXTRACCIÓN DE PRODUCTOS DE CANTERA 2012.

| SUSTANCIA Nº DE EXPLOTACIONES | GRAUVACA HUELVA | | | | GRAUVACA ANDALUCÍA | | | | GRAUVACA CÁ CERES | | | | GRAUVACA EXTREMADURA | | | | TOTAL GRAUVACA | | | |
|---|-----------------|--------|-----------|--------|--------------------|--------|-----------|--------|-------------------|--------|--------|--------|----------------------|--------|--------|--------|----------------|--------|-----------|---------|
| | MUJERES | | TOTAL | | MUJERES | | TOTAL | | MUJERES | | TOTAL | | MUJERES | | TOTAL | | MUJERES | | TOTAL | |
| | Contr. | Propia | Contr. | Propia | Contr. | Propia | Contr. | Propia | Contr. | Propia | Contr. | Propia | Contr. | Propia | Contr. | Propia | Contr. | Propia | Contr. | Propia |
| EMPLEO EN FIN DE AÑO | 1 | 1 | 15 | 36 | 1 | 1 | 15 | 36 | | | 6 | | | | | | | | 15 | 42 |
| DIRECTIVOS Y PERSONAL TITULADO ADMINISTRATIVOS | 1 | | 2 | 5 | 1 | | 2 | 5 | | | 1 | | | | 1 | | | | 2 | 6 |
| PERSONAL DE PRODUC. INTERIOR | | | | | | | | | | | | | | | | | | 1 | | |
| PERSONAL DE PRODUC. EXTERIOR | | | 12 | 19 | | | 12 | 19 | | | 5 | | | | | | | | 12 | 24 |
| ESTABLECIMIENTO DE BENEFICIO | | | 1 | 7 | | | 1 | 7 | | | | | | | | | | | 1 | 7 |
| | UNIDADES | | EUROS | | UNIDADES | | EUROS | | UNIDADES | | EUROS | | UNIDADES | | EUROS | | UNIDADES | | EUROS | |
| | Contr. | Propia | Contr. | Propia | Contr. | Propia | Contr. | Propia | Contr. | Propia | Contr. | Propia | Contr. | Propia | Contr. | Propia | Contr. | Propia | Contr. | Propia |
| HORAS TRABAJADAS (miles) | 7 | 52 | 677.814 | | 7 | 52 | 677.814 | | 10 | * | | | 10 | * | | | 7 | 62 | 757.814 | |
| DIRECTIVOS Y PERSONAL TITULADO ADMINISTRATIVOS | 1 | 8 | 144.369 | | 1 | 8 | 144.369 | | 2 | * | | | 2 | * | | | 1 | 10 | 164.369 | |
| PERSONAL DE PRODUC. INTERIOR | | | 82.203 | | | | 82.203 | | | | | | | | | | | | 7 | 82.203 |
| PERSONAL DE PRODUC. EXTERIOR | 4 | 26 | 331.110 | | 4 | 26 | 331.110 | | 9 | * | | | 9 | * | | | 4 | 35 | 391.110 | |
| ESTABLECIMIENTO DE BENEFICIO | 2 | 11 | 120.132 | | 2 | 11 | 120.132 | | | | | | | | | | 2 | 11 | 120.132 | |
| CONSUMO MATERIALES | | | 132.120 | | | | 132.120 | | | | | | | | | | | | | 132.120 |
| AGUA (m3) | | 1.398 | 629 | | | 1.398 | 629 | | | | | | | | | | | 1.398 | 629 | |
| EXPLOSIVOS ROMPEDORES (t) | | 55 | 92.815 | | | 55 | 92.815 | | | | | | | | | | | 55 | 92.815 | |
| PÓLVORA (t) | | | | | | | | | | | | | | | | | | | | |
| DETONADORES Y MULTIP.(miles) | | 2 | 5.972 | | | 2 | 5.972 | | | | | | | | | | | 2 | 5.972 | |
| CORDÓN DETONANTE (miles de m) | | 7 | 2.879 | | | 7 | 2.879 | | | | | | | | | | | 7 | 2.879 | |
| MECHA (miles de m) | | | | | | | | | | | | | | | | | | | | |
| ENTIBACIONES METÁLICAS (t) | | | | | | | | | | | | | | | | | | | | |
| ENTIBACIONES DE MADERA (m3) | | | | | | | | | | | | | | | | | | | | |
| REACTIVOS | | | | | | | | | | | | | | | | | | | | |
| LUBRICANTES | | | 7.025 | | | | 7.025 | | | | | | | | | | | | | 7.025 |
| REPUESTOS | | | 22.800 | | | | 22.800 | | | | | | | | | | | | | 22.800 |
| OTRAS MATERIAS | | | | | | | | | | | | | | | | | | | | |
| MINERAL DE OTRAS EXPLOTAC.(t) | | | | | | | | | | | | | | | | | | | | |
| ENERGÍA CONSUMIDA | | | 313.847 | | | | 313.847 | | | * | | | | * | | | | | | 390.847 |
| ENERG. ELECT. P. PROPIA (MWh) | | | | | | | | | | | | | | | | | | | | |
| ENERG. ELECT. ADQUIRIDA (MWh) | | 982 | 135.853 | | | 982 | 135.853 | | 150 | * | | | 150 | * | | | 1.132 | | 194.853 | |
| GASÓLEO (miles de litros) | | 198 | 177.994 | | | 198 | 177.994 | | 15 | * | | | 15 | * | | | 213 | | 195.994 | |
| FUEL-OIL (t) | | | | | | | | | | | | | | | | | | | | |
| GAS NATURAL (miles de Nm3) | | | | | | | | | | | | | | | | | | | | |
| OTROS CONSUMOS (GASOLINA, ...) | | | | | | | | | | | | | | | | | | | | |
| CONTRATAS Y OTROS GASTOS | | | 153.594 | | | | 153.594 | | | | | | | | | | | | | 153.594 |
| INVERSIONES REALIZADAS | | | 60 | | | | 60 | | | * | | | | * | | | | | | 1.460 |
| | | | kW | | | | kW | | | kW | | | | kW | | | | | | kW |
| POTENCIA INSTALADA | | | 10.491 | | | | 10.491 | | | 661 | | | | 661 | | | | | | 11.152 |
| MOTORES ELÉCTRICOS | | | 4.489 | | | | 4.489 | | | 645 | | | | 645 | | | | | | 5.134 |
| MOTORES DE EXPL. O COMBUSTIÓN | | | 5.818 | | | | 5.818 | | | 16 | | | | 16 | | | | | | 5.834 |
| OTRAS MÁQUINAS | | | 184 | | | | 184 | | | | | | | | | | | | | 184 |
| | TONELADAS | | EUROS | | TONELADAS | | EUROS | | TONELADAS | | EUROS | | TONELADAS | | EUROS | | TONELADAS | | EUROS | |
| PRODUCCIÓN VENDIBLE | 647.068 | | 2.227.694 | | 647.068 | | 2.227.694 | | 40.000 | * | | | 40.000 | * | | | 687.068 | | 2.347.694 | |
| GRAUVACA (t) | 647.068 | | 2.227.694 | | 647.068 | | 2.227.694 | | 40.000 | * | | | 40.000 | * | | | 687.068 | | 2.347.694 | |

TABLA 3.5 - EXTRACCIÓN DE PRODUCTOS DE CANTERA 2012.

| SUSTANCIA Nº DE EXPLOTACIONES | MARGAS CÁDIZ | | MARGAS SEVILLA | | MARGAS ANDALUCÍA | | MARGAS BALEARES | | MARGAS BALEARES | | | |
|---|--------------------|-----------------|--------------------|-----------------|---------------------|-----------------|--------------------|-----------------|--------------------|-----------------|--------------------|-----------------|
| | 1 | | 3 | | 4 | | 2 | | 2 | | | |
| | MUJERES Contr. | TOTAL Propia | MUJERES Contr. | TOTAL Propia | MUJERES Contr. | TOTAL Propia | MUJERES Contr. | TOTAL Propia | MUJERES Contr. | TOTAL Propia | | |
| EMPLEO EN FIN DE AÑO | 5 | 1 | 1 | 1 | 13 | 5 | 1 | 1 | 18 | 6 | 3 | 3 |
| DIRECTIVOS Y PERSONAL TITULADO ADMINISTRATIVOS | | 1 | 1 | 1 | 1 | 2 | 1 | 1 | 1 | 3 | 1 | 1 |
| PERSONAL DE PRODUC. INTERIOR | | | | 1 | | 1 | | | | 1 | | |
| PERSONAL DE PRODUC. EXTERIOR | 5 | | | | 12 | 2 | | | 17 | 2 | 2 | 2 |
| ESTABLECIMIENTO DE BENEFICIO | | | | | | | | | | | | |
| | UNIDADES Contr. | EUROS Propia | UNIDADES Contr. | EUROS Propia | UNIDADES Contr. | EUROS Propia | UNIDADES Contr. | EUROS Propia | UNIDADES Contr. | EUROS Propia | UNIDADES Contr. | EUROS Propia |
| HORAS TRABAJADAS (miles) | 10 | 1 | 16 | 5 | 82.621 | 26 | 6 | 123.840 | 4 | * | 4 | * |
| DIRECTIVOS Y PERSONAL TITULADO ADMINISTRATIVOS | 1 | * | 2 | 1 | 43.237 | 2 | 2 | 84.456 | | * | | * |
| PERSONAL DE PRODUC. INTERIOR | | | | 1 | 11.200 | | 1 | 11.200 | | | | |
| PERSONAL DE PRODUC. EXTERIOR | 10 | | 14 | 3 | 28.184 | 24 | 3 | 28.184 | 4 | * | 4 | * |
| ESTABLECIMIENTO DE BENEFICIO | | | | | | | | | | | | |
| CONSUMO MATERIALES | | * | | | 2.100 | | | 10.388 | | * | | * |
| AGUA (m3) | 100 | * | | | | | 100 | | | | | |
| EXPLOSIVOS ROMPEDORES (t) | | | | | | | | | | | | |
| PÓLVORA (t) | | | | | | | | | | | | |
| DETONADORES Y MULTIP.(miles) | | | | | | | | | | | | |
| CORDÓN DETONANTE (miles de m) | | | | | | | | | | | | |
| MECHA (miles de m) | | | | | | | | | | | | |
| ENTIBACIONES METÁLICAS (t) | | | | | | | | | | | | |
| ENTIBACIONES DE MADERA (m3) | | | | | | | | | | | | |
| REACTIVOS | | | | | | | | | | | | |
| LUBRICANTES | | * | | | | | | 8.188 | | | | |
| REPUESTOS | | | | | 2.100 | | | 2.100 | | * | | * |
| OTRAS MATERIAS | | | | | | | | | | | | |
| MINERAL DE OTRAS EXPLOTAC.(t) | | | | | | | | | | | | |
| ENERGÍA CONSUMIDA | | * | | | 27.732 | | | 179.350 | | * | | * |
| ENERG. ELECT. P. PROPIA (MWh) | | | | | | | | | | | | |
| ENERG. ELECT. ADQUIRIDA (MWh) | | | 21 | 2.182 | | 21 | 2.182 | | | | | |
| GASÓLEO (miles de litros) | 180 | * | 29 | 25.550 | | 209 | 177.168 | 9 | * | | 9 | * |
| FUEL-OIL (t) | | | | | | | | | | | | |
| GAS NATURAL (miles de Nm3) | | | | | | | | | | | | |
| OTROS CONSUMOS (GASOLINA, ...) | | | | | | | | | | | | |
| CONTRATAS Y OTROS GASTOS | | * | | | 1.561.626 | | | 1.927.165 | | * | | * |
| INVERSIONES REALIZADAS | | | | | | | | | | | | |
| | | kW | | kW | | | kW | | kW | | kW | |
| POTENCIA INSTALADA | | 6.324 | | 11.040 | | | 17.364 | | 328 | | 328 | |
| MOTORES ELÉCTRICOS | | | | 6.899 | | | 6.899 | | | | | |
| MOTORES DE EXPL. O COMBUSTIÓN | | 6.324 | | 4.141 | | | 10.465 | | 328 | | 328 | |
| OTRAS MÁQUINAS | | | | | | | | | | | | |
| | TONELADAS | EUROS | TONELADAS | EUROS | TONELADAS | EUROS | TONELADAS | EUROS | TONELADAS | EUROS | TONELADAS | EUROS |
| PRODUCCIÓN VENDIBLE | 162.170 | * | 656.308 | 1.649.432 | | 818.478 | 2.056.190 | 9.312 | * | | 9.312 | * |
| MARGAS (t) | 162.170 | * | 656.308 | 1.649.432 | | 818.478 | 2.056.190 | 9.312 | * | | 9.312 | * |

TABLA 3.5 - EXTRACCIÓN DE PRODUCTOS DE CANTERA 2012.

| SUSTANCIA Nº DE EXPLOTACIONES | MARGAS CANTABRIA | | MARGAS CANTABRIA | | MARGAS TOLEDO | | MARGAS CASTILLA-LA MANCHA | | MARGAS BARCELONA | | | | | |
|--|--------------------|-----------------|--------------------|-----------------|--------------------|-----------------|---------------------------|-----------------|--------------------|-----------------|--------------------|-----------------|-----------------|-----------------|
| | 1 | | 1 | | 1 | | 1 | | 1 | | 3 | | | |
| | MUJERES Contr. | TOTAL Propia | MUJERES Contr. | TOTAL Propia | MUJERES Contr. | TOTAL Propia | MUJERES Contr. | TOTAL Propia | MUJERES Contr. | TOTAL Propia | MUJERES Contr. | TOTAL Propia | | |
| EMPLEO EN FIN DE AÑO | | 7 | | 7 | | 1 | | 1 | | 1 | 1 | 2 | 62 | 19 |
| DIRECTIVOS Y PERSONAL TITULADO ADMINISTRATIVOS | | 1 | | 1 | | 1 | | 1 | | 1 | | 1 | 1 | 4 |
| PERSONAL DE PRODUC. INTERIOR | | | | | | | | | | | | 1 | | 1 |
| PERSONAL DE PRODUC. EXTERIOR | | 5 | | 5 | | 1 | | 1 | | 1 | | | 61 | 10 |
| ESTABLECIMIENTO DE BENEFICIO | | 1 | | 1 | | | | | | | | 1 | | 2 |
| | UNIDADES Contr. | EUROS Propia | UNIDADES Contr. | EUROS Propia | UNIDADES Contr. | EUROS Propia | UNIDADES Contr. | EUROS Propia | UNIDADES Contr. | EUROS Propia | UNIDADES Contr. | EUROS Propia | EUROS Propia | EUROS Propia |
| HORAS TRABAJADAS (miles) | 11 | * | 11 | * | 2 | 1 | * | 2 | 1 | * | 42 | 28 | 937.302 | |
| DIRECTIVOS Y PERSONAL TITULADO ADMINISTRATIVOS | 2 | * | 2 | * | | 1 | * | | 1 | * | | 6 | 251.078 | |
| PERSONAL DE PRODUC. INTERIOR | | | | | | | | | | | | 1 | 14.881 | |
| PERSONAL DE PRODUC. EXTERIOR | 8 | * | 8 | * | 2 | | | 2 | | | 42 | 16 | 49.506 | |
| ESTABLECIMIENTO DE BENEFICIO | 2 | * | 2 | * | | | | | | | | 2 | 587.797 | 34.040 |
| CONSUMO MATERIALES | | * | | * | | | | | | | | | | 877.635 |
| AGUA (m3) | | | | | | | | | | | | 41.482 | 2.587 | |
| EXPLOSIVOS ROMPEDORES (t) | 41 | * | 41 | * | | | | | | | | 310 | 403.901 | |
| PÓLVORA (t) | | | | | | | | | | | | | | |
| DETONADORES Y MULTIP.(miles) | 1 | * | 1 | * | | | | | | | | 12 | 47.318 | |
| CORDÓN DETONANTE (miles de m) | | | | | | | | | | | | 28 | 13.560 | |
| MECHA (miles de m) | | | | | | | | | | | | | | |
| ENTIBACIONES METÁLICAS (t) | | | | | | | | | | | | | | |
| ENTIBACIONES DE MADERA (m3) | | | | | | | | | | | | | | |
| REACTIVOS | | | | | | | | | | | | | | |
| LUBRICANTES | | * | | * | | | | | | | | | | 16.265 |
| REPUESTOS | | * | | * | | | | | | | | | | 314.428 |
| OTRAS MATERIAS | | * | | * | | | | | | | | | | 79.576 |
| MINERAL DE OTRAS EXPLOTAC.(t) | | | | | | | | | | | | | | |
| ENERGÍA CONSUMIDA | | * | | * | | | | | | | | | | 1.023.856 |
| ENERG. ELECT. P. PROPIA (MWh) | | | | | | | | | | | | | | |
| ENERG. ELECT. ADQUIRIDA (MWh) | 446 | * | 446 | * | | | | | | | | 2.821 | 196.080 | |
| GASÓLEO (miles de litros) | 157 | * | 157 | * | | | | | | | | 1.072 | 827.776 | |
| FUEL-OIL (t) | | | | | | | | | | | | | | |
| GAS NATURAL (miles de Nm3) | | | | | | | | | | | | | | |
| OTROS CONSUMOS (GASOLINA, ...) | | | | | | | | | | | | | | |
| CONTRATAS Y OTROS GASTOS | | * | | * | | | * | | * | | | | | 1.331.001 |
| INVERSIONES REALIZADAS | | * | | * | | | | | | | | | | 47.146 |
| | | kW | | kW | | kW | | kW | | kW | | kW | | kW |
| POTENCIA INSTALADA | | 5.205 | | 5.205 | | | | | | | | | | 12.070 |
| MOTORES ELÉCTRICOS | | 1.714 | | 1.714 | | | | | | | | | | 5.286 |
| MOTORES DE EXPL. O COMBUSTIÓN | | 3.491 | | 3.491 | | | | | | | | | | 6.784 |
| OTRAS MÁQUINAS | | | | | | | | | | | | | | |
| | TONELADAS | EUROS | TONELADAS | EUROS | TONELADAS | EUROS | TONELADAS | EUROS | TONELADAS | EUROS | TONELADAS | EUROS | EUROS | EUROS |
| PRODUCCIÓN VENDIBLE | 663.889 | * | 663.889 | * | 78.482 | * | 78.482 | * | 78.482 | * | 2.805.398 | * | 3.909.644 | 3.909.644 |
| MARGAS (t) | 663.889 | * | 663.889 | * | 78.482 | * | 78.482 | * | 78.482 | * | 2.805.398 | * | 3.909.644 | 3.909.644 |

TABLA 3.5 - EXTRACCIÓN DE PRODUCTOS DE CANTERA 2012.

| SUSTANCIA Nº DE EXPLOTACIONES | MARGAS GIRONA | | MARGAS LLEIDA | | MARGAS CATALUÑA | | MARGAS MURCIA | | MARGAS MURCIA | | |
|--|--------------------|-----------------|--------------------|-----------------|--------------------|-----------------|--------------------|-----------------|--------------------|-----------------|---|
| | 2 | | 2 | | 7 | | 1 | | 1 | | |
| | MUJERES Contr. | TOTAL Propia | MUJERES Contr. | TOTAL Propia | MUJERES Contr. | TOTAL Propia | MUJERES Contr. | TOTAL Propia | MUJERES Contr. | TOTAL Propia | |
| EMPLEO EN FIN DE AÑO | | 2 | 3 | 2 | 6 | 1 | 4 | 64 | 28 | 1 | 1 |
| DIRECTIVOS Y PERSONAL TITULADO ADMINISTRATIVOS | | 1 | | 2 | 2 | | 1 | 2 | 6 | | |
| PERSONAL DE PRODUC. INTERIOR | | | | | 2 | | | | 3 | | |
| PERSONAL DE PRODUC. EXTERIOR | | 1 | 3 | | | 1 | | 62 | 15 | 1 | 1 |
| ESTABLECIMIENTO DE BENEFICIO | | | | | | 1 | | | 2 | | |
| | UNIDADES Contr. | EUROS Propia | UNIDADES Contr. | EUROS Propia | UNIDADES Contr. | EUROS Propia | UNIDADES Contr. | EUROS Propia | UNIDADES Contr. | EUROS Propia | |
| HORAS TRABAJADAS (miles) | 1 | 5 | 1 | * | 43 | 34 | 1.049.688 | * | | * | |
| DIRECTIVOS Y PERSONAL TITULADO ADMINISTRATIVOS | 1 | | | * | 1 | 6 | 254.798 | | | | |
| PERSONAL DE PRODUC. INTERIOR | | | | * | | 1 | 19.489 | | | | |
| PERSONAL DE PRODUC. EXTERIOR | | 5 | * | 1 | * | 42 | 22 | 691.855 | * | * | |
| ESTABLECIMIENTO DE BENEFICIO | | | | | | | 2 | 34.040 | | | |
| CONSUMO MATERIALES | | | | * | | | | 891.317 | * | * | |
| AGUA (m3) | | | | | 41.482 | | | 2.587 | | | |
| EXPLOSIVOS ROMPEDORES (t) | 1 | | * | | 311 | | | 407.151 | | | |
| PÓLVORA (t) | | | | | | | | | | | |
| DETONADORES Y MULTIP.(miles) | 0 | | * | | | 12 | | 47.393 | | | |
| CORDÓN DETONANTE (miles de m) | 0 | | * | | | 29 | | 13.747 | | | |
| MECHA (miles de m) | | | | | | | | | | | |
| ENTIBACIONES METÁLICAS (t) | | | | | | | | | | | |
| ENTIBACIONES DE MADERA (m3) | | | | | | | | | | | |
| REACTIVOS | | | | | | | | | | | |
| LUBRICANTES | | | * | * | | | | 20.485 | * | * | |
| REPUESTOS | | | | * | | | | 318.828 | | | |
| OTRAS MATERIAS | | | | * | | | | 81.126 | | | |
| MINERAL DE OTRAS EXPLOTAC.(t) | | | | | | | | | | | |
| ENERGÍA CONSUMIDA | | | | * | | | | 1.054.335 | * | * | |
| ENERG. ELECT. P. PROPIA (MWh) | | | | * | | | | | | | |
| ENERG. ELECT. ADQUIRIDA (MWh) | 1 | | * | | 2.822 | | | 196.351 | | | |
| GASÓLEO (miles de litros) | 25 | | * | 5 | * | 1.102 | | 857.984 | 1 | * | |
| FUEL-OIL (t) | | | | | | | | | | | |
| GAS NATURAL (miles de Nm3) | | | | | | | | | | | |
| OTROS CONSUMOS (GASOLINA, ...) | | | | | | | | | | | |
| CONTRATAS Y OTROS GASTOS | | | | * | | | | 1.360.171 | * | * | |
| INVERSIONES REALIZADAS | | | | * | | | | 47.966 | | | |
| | | kW | | kW | | kW | | kW | | kW | |
| POTENCIA INSTALADA | | 1.301 | | 450 | | 13.821 | | 110 | | 110 | |
| MOTORES ELÉCTRICOS | | | | | | 5.286 | | | | | |
| MOTORES DE EXPL. O COMBUSTIÓN | | 1.301 | | 422 | | 8.507 | | 110 | | 110 | |
| OTRAS MÁQUINAS | | | | 28 | | 28 | | | | | |
| | TONELADAS | EUROS | TONELADAS | EUROS | TONELADAS | EUROS | TONELADAS | EUROS | TONELADAS | EUROS | |
| PRODUCCIÓN VENDIBLE | 9.210 | * | 2.217 | * | 2.816.825 | 4.010.926 | 100 | * | 100 | * | |
| MARGAS (t) | 9.210 | * | 2.217 | * | 2.816.825 | 4.010.926 | 100 | * | 100 | * | |

TABLA 3.5 - EXTRACCIÓN DE PRODUCTOS DE CANTERA 2012.

| SUSTANCIA Nº DE EXPLOTACIONES | MARGAS NAVARRA | | 1 | | MARGAS NAVARRA | | 1 | | MARGAS GUIPÚZCOA | | 1 | | MARGAS VIZCAYA | | 2 | | MARGAS PAÍS VASCO | | 3 | | |
|--|----------------|--------|--------|--------|----------------|--------|--------|--------|------------------|--------|--------|--------|----------------|--------|--------|--------|-------------------|--------|--------|-----------|---------|
| | MUJERES | | TOTAL | | MUJERES | | TOTAL | | MUJERES | | TOTAL | | MUJERES | | TOTAL | | MUJERES | | TOTAL | | |
| | Contr. | Propia | Contr. | Propia | Contr. | Propia | Contr. | Propia | Contr. | Propia | Contr. | Propia | Contr. | Propia | Contr. | Propia | Contr. | Propia | Contr. | Propia | |
| EMPLEO EN FIN DE AÑO | | | | | | | | | | | | | | | | | | | | | |
| DIRECTIVOS Y PERSONAL TITULADO ADMINISTRATIVOS | | | 7 | 4 | | | 7 | 4 | | | 1 | | 4 | | | 7 | 16 | | | 1 | 7 |
| PERSONAL DE PRODUC. INTERIOR | | | 1 | 1 | | | 1 | 1 | | | 1 | | 1 | | | | | | 1 | | 3 |
| PERSONAL DE PRODUC. EXTERIOR | | | 6 | 1 | | | 6 | 1 | | | | | 3 | | | 7 | 10 | | | 7 | 13 |
| ESTABLECIMIENTO DE BENEFICIO | | | | 2 | | | | 2 | | | | | | | | | 4 | | | | 4 |
| | UNIDADES | | EUROS | | UNIDADES | | EUROS | | UNIDADES | | EUROS | | UNIDADES | | EUROS | | UNIDADES | | EUROS | | |
| | Contr. | Propia | Contr. | Propia | Contr. | Propia | Contr. | Propia | Contr. | Propia | Contr. | Propia | Contr. | Propia | Contr. | Propia | Contr. | Propia | Contr. | Propia | |
| HORAS TRABAJADAS (miles) | 12 | 7 | | * | 12 | 7 | | * | | 6 | | * | 4 | 14 | | * | 4 | 20 | | 638.046 | |
| DIRECTIVOS Y PERSONAL TITULADO ADMINISTRATIVOS | 2 | 2 | | * | 2 | 2 | | * | | 2 | | * | | 2 | | * | | 4 | | 126.281 | |
| PERSONAL DE PRODUC. INTERIOR | | | | * | | | | * | | | | * | | | | * | | | | | |
| PERSONAL DE PRODUC. EXTERIOR | 11 | 2 | | * | 11 | 2 | | * | | 5 | | * | 4 | 6 | | * | 4 | 11 | | 345.040 | |
| ESTABLECIMIENTO DE BENEFICIO | | 3 | | * | | 3 | | * | | | | * | | 5 | | * | | 5 | | 166.725 | |
| CONSUMO MATERIALES | | | | * | | | | * | | | | * | | | | * | | | | | 200.637 |
| AGUA (m3) | | | | * | | | | * | | | | * | | 111 | | * | | 111 | | 111 | |
| EXPLOSIVOS ROMPEDORES (t) | 38 | | | * | 38 | | | * | | 10 | | * | 37 | | * | | 47 | | 88.085 | | |
| PÓLVORA (t) | | | | * | | | | * | | | | * | | | | * | | | | | |
| DETONADORES Y MULTIP.(miles) | | 1 | | * | | 1 | | * | | 1 | | * | | 9 | | * | | 10 | | 26.662 | |
| CORDÓN DETONANTE (miles de m) | | 3 | | * | | 3 | | * | | | | * | | | | * | | | | | |
| MECHA (miles de m) | | | | * | | | | * | | | | * | | | | * | | | | | |
| ENTIBACIONES METÁLICAS (t) | | | | * | | | | * | | | | * | | | | * | | | | | |
| ENTIBACIONES DE MADERA (m3) | | | | * | | | | * | | | | * | | | | * | | | | | |
| REACTIVOS | | | | * | | | | * | | | | * | | | | * | | | | | |
| LUBRICANTES | | | | * | | | | * | | | | * | | | | * | | | | | 629 |
| REPUESTOS | | | | * | | | | * | | | | * | | | | * | | | | | 85.150 |
| OTRAS MATERIAS | | | | * | | | | * | | | | * | | | | * | | | | | |
| MINERAL DE OTRAS EXPLOTAC.(t) | | | | * | | | | * | | | | * | | | | * | | | | | |
| ENERGÍA CONSUMIDA | | | | * | | | | * | | | | * | | | | * | | | | | 143.924 |
| ENERG. ELECT. P. PROPIA (MWh) | | | | * | | | | * | | | | * | | | | * | | | | | |
| ENERG. ELECT. ADQUIRIDA (MWh) | | 1.075 | | * | | 1.075 | | * | | 162 | | * | | 627 | | * | | 789 | | 46.940 | |
| GASÓLEO (miles de litros) | | 171 | | * | | 171 | | * | | 41 | | * | | 118 | | * | | 159 | | 96.984 | |
| FUEL-OIL (t) | | | | * | | | | * | | | | * | | | | * | | | | | |
| GAS NATURAL (miles de Nm3) | | | | * | | | | * | | | | * | | | | * | | | | | |
| OTROS CONSUMOS (GASOLINA, ...) | | | | * | | | | * | | | | * | | | | * | | | | | |
| CONTRATAS Y OTROS GASTOS | | | | * | | | | * | | | | * | | | | * | | | | | 369.007 |
| INVERSIONES REALIZADAS | | | | * | | | | * | | | | * | | | | * | | | | | 386.840 |
| | | | | kW | | | | kW | | | | kW | | | | kW | | | | | kW |
| POTENCIA INSTALADA | | | | 7.320 | | | | 7.320 | | | | 1.484 | | | | 7.144 | | | | | 8.628 |
| MOTORES ELÉCTRICOS | | | | 3.059 | | | | 3.059 | | | | 1.300 | | | | 3.779 | | | | | 5.079 |
| MOTORES DE EXPL. O COMBUSTIÓN | | | | 4.261 | | | | 4.261 | | | | 184 | | | | 1.515 | | | | | 1.699 |
| OTRAS MÁQUINAS | | | | | | | | | | | | | | | | 1.850 | | | | | 1.850 |
| | TONELADAS | | EUROS | | TONELADAS | | EUROS | | TONELADAS | | EUROS | | TONELADAS | | EUROS | | TONELADAS | | EUROS | | |
| PRODUCCIÓN VENDIBLE | 687.000 | | | * | 687.000 | | | * | 165.552 | | | * | 312.878 | | | * | 478.430 | | | 1.949.774 | |
| MARGAS (t) | 687.000 | | | * | 687.000 | | | * | 165.552 | | | * | 312.878 | | | * | 478.430 | | | 1.949.774 | |

TABLA 3.5 - EXTRACCIÓN DE PRODUCTOS DE CANTERA 2012.

| SUSTANCIA Nº DE EXPLOTACIONES | MARGAS ALICANTE | | | | MARGAS VALENCIA | | | | TOTAL MARGAS | | | | | |
|--|--------------------|--------|-----------------|--------|--------------------|--------|-----------------|-----------|--------------------|--------|-----------------|--------|-----------------|----|
| | 1 | | 1 | | 1 | | 21 | | 1 | | 1 | | | |
| | MUJERES Contr. | Propia | TOTAL Contr. | Propia | MUJERES Contr. | Propia | TOTAL Contr. | Propia | MUJERES Contr. | Propia | TOTAL Contr. | Propia | | |
| EMPLEO EN FIN DE AÑO | | | 9 | 10 | | | 9 | 10 | | | 2 | 6 | 106 | 80 |
| DIRECTIVOS Y PERSONAL TITULADO ADMINISTRATIVOS | | | | 1 | | | | 1 | | | 1 | 3 | 4 | 17 |
| PERSONAL DE PRODUC. INTERIOR | | | | | | | | | | | | 2 | | 4 |
| PERSONAL DE PRODUC. EXTERIOR | | | 9 | 3 | | | 9 | 3 | | | 1 | | 102 | 2 |
| ESTABLECIMIENTO DE BENEFICIO | | | | 6 | | | | 6 | | | | 1 | | 15 |
| | UNIDADES Contr. | Propia | EUROS Propia | | UNIDADES Contr. | Propia | EUROS Propia | | UNIDADES Contr. | Propia | EUROS Propia | | EUROS Propia | |
| HORAS TRABAJADAS (miles) | 2 | 18 | * | | 2 | 18 | * | | 89 | 101 | | | 2.571.433 | |
| DIRECTIVOS Y PERSONAL TITULADO ADMINISTRATIVOS | | | * | | | | * | | 5 | 17 | | | 603.917 | |
| PERSONAL DE PRODUC. INTERIOR | | | * | | | | * | | | 2 | | | 30.689 | |
| PERSONAL DE PRODUC. EXTERIOR | 2 | 5 | * | 2 | 5 | * | | 85 | 55 | | | | 49.506 | |
| ESTABLECIMIENTO DE BENEFICIO | | 13 | * | | 13 | * | | | 25 | | | | 1.459.138 | |
| | | | * | | | * | | | | | | | 428.183 | |
| CONSUMO MATERIALES | | | * | | | * | | | | | | | 2.088.527 | |
| AGUA (m3) | 50.236 | | * | 50.236 | | * | | 91.929 | | | | | 19.129 | |
| EXPLOSIVOS ROMPEDORES (t) | | | | | | | | 437 | | | | | 602.275 | |
| PÓLVORA (t) | | | | | | | | | | | | | | |
| DETONADORES Y MULTIP.(miles) | | | | | | | | | | 24 | | | 82.171 | |
| CORDÓN DETONANTE (miles de m) | | | | | | | | | | 31 | | | 14.744 | |
| MECHA (miles de m) | | | | | | | | | | | | | | |
| ENTIBACIONES METÁLICAS (t) | | | | | | | | | | | | | | |
| ENTIBACIONES DE MADERA (m3) | | | | | | | | | | | | | | |
| REACTIVOS | | | | | | | | | | | | | | |
| LUBRICANTES | | | | | | | | | | | | | 34.706 | |
| REPUESTOS | | | * | | | * | | | | | | | 434.256 | |
| OTRAS MATERIAS | | | | | | | | | | | | | 901.246 | |
| MINERAL DE OTRAS EXPLOTAC.(t) | | | | | | | | | | | | | | |
| ENERGÍA CONSUMIDA | | | * | | | * | | | | | | | 1.757.975 | |
| ENERG. ELECT. P. PROPIA (MWh) | | | * | | | * | | | | | | | | |
| ENERG. ELECT. ADQUIRIDA (MWh) | 26 | | * | 26 | | * | | 5.179 | | | | | 360.708 | |
| GASÓLEO (miles de litros) | 13 | | * | 13 | | * | | 1.821 | | | | | 1.397.267 | |
| FUEL-OIL (t) | | | | | | | | | | | | | | |
| GAS NATURAL (miles de Nm3) | | | | | | | | | | | | | | |
| OTROS CONSUMOS (GASOLINA, ...) | | | | | | | | | | | | | | |
| CONTRATAS Y OTROS GASTOS | | | * | | | * | | | | | | | 4.730.865 | |
| INVERSIONES REALIZADAS | | | | | | | | | | | | | 478.298 | |
| | | | kW | | | kW | | | | | | | kW | |
| POTENCIA INSTALADA | | | 4.789 | | | 4.789 | | | | | | | 57.565 | |
| MOTORES ELÉCTRICOS | | | 2.449 | | | 2.449 | | | | | | | 24.486 | |
| MOTORES DE EXPL. O COMBUSTIÓN | | | 2.340 | | | 2.340 | | | | | | | 31.201 | |
| OTRAS MÁQUINAS | | | | | | | | | | | | | 1.878 | |
| | TONELADAS | | EUROS | | TONELADAS | | EUROS | | TONELADAS | | EUROS | | EUROS | |
| PRODUCCIÓN VENDIBLE | 28.950 | | * | 28.950 | | * | | 5.581.466 | | | | | 11.575.210 | |
| MARGAS (t) | 28.950 | | * | 28.950 | | * | | 5.581.466 | | | | | 11.575.210 | |

TABLA 3.5 - EXTRACCIÓN DE PRODUCTOS DE CANTERA 2012.

| SUSTANCIA Nº DE EXPLOTACIONES | MILONITA TOLEDO | | 4 | | MILONITA CASTILLA-LA MANCHA | | 4 | | TOTAL MILONITA | | 4 | |
|--|--------------------|--------|-----------|--------|--------------------------------|--------|-----------|--------|----------------|--------|-----------|-----------|
| | MUJERES | | TOTAL | | MUJERES | | TOTAL | | MUJERES | | TOTAL | |
| | Contr. | Propia | Contr. | Propia | Contr. | Propia | Contr. | Propia | Contr. | Propia | Contr. | Propia |
| EMPLEO EN FIN DE AÑO | | | 16 | 17 | | | 16 | 17 | | | 16 | 17 |
| DIRECTIVOS Y PERSONAL TITULADO ADMINISTRATIVOS | | | 1 | 2 | | | 1 | 2 | | | 1 | 2 |
| PERSONAL DE PRODUC. INTERIOR | | | | | | | | | | | | 3 |
| PERSONAL DE PRODUC. EXTERIOR | | | 15 | 11 | | | 15 | 11 | | | 15 | 11 |
| ESTABLECIMIENTO DE BENEFICIO | | | | 1 | | | | 1 | | | | 1 |
| | UNIDADES | | EUROS | | UNIDADES | | EUROS | | UNIDADES | | EUROS | |
| | Contr. | Propia | Contr. | Propia | Contr. | Propia | Contr. | Propia | Contr. | Propia | Contr. | Propia |
| HORAS TRABAJADAS (miles) | 26 | 25 | 463.594 | | 26 | 25 | 463.594 | | 26 | 25 | 463.594 | |
| DIRECTIVOS Y PERSONAL TITULADO ADMINISTRATIVOS | 2 | 2 | 39.000 | | 2 | 2 | 39.000 | | 2 | 2 | 39.000 | |
| PERSONAL DE PRODUC. INTERIOR | | 4 | 43.591 | | | 4 | 43.591 | | | 4 | 43.591 | |
| PERSONAL DE PRODUC. EXTERIOR | 25 | 19 | 378.753 | | 25 | 19 | 378.753 | | 25 | 19 | 378.753 | |
| ESTABLECIMIENTO DE BENEFICIO | | | 2.250 | | | | 2.250 | | | | 2.250 | |
| CONSUMO MATERIALES | | | 458.245 | | | | 458.245 | | | | 458.245 | |
| AGUA (m3) | | | | | | | | | | | | |
| EXPLOSIVOS ROMPEDORES (t) | | 143 | 225.655 | | | 143 | 225.655 | | | 143 | 225.655 | |
| PÓLVORA (t) | | | | | | | | | | | | |
| DETONADORES Y MULTIP.(miles) | | 7 | 18.600 | | | 7 | 18.600 | | | 7 | 18.600 | |
| CORDÓN DETONANTE (miles de m) | | | | | | | | | | | | |
| MECHA (miles de m) | | | | | | | | | | | | |
| ENTIBACIONES METÁLICAS (t) | | | | | | | | | | | | |
| ENTIBACIONES DE MADERA (m3) | | | | | | | | | | | | |
| REACTIVOS | | | | | | | | | | | | |
| LUBRICANTES | | | 2.600 | | | | 2.600 | | | | | 2.600 |
| REPUESTOS | | | 211.390 | | | | 211.390 | | | | | 211.390 |
| OTRAS MATERIAS | | | | | | | | | | | | |
| MINERAL DE OTRAS EXPLOTAC.(t) | | | | | | | | | | | | |
| ENERGÍA CONSUMIDA | | | 351.167 | | | | 351.167 | | | | | 351.167 |
| ENERG. ELECT. P. PROPIA (MWh) | | | | | | | | | | | | |
| ENERG. ELECT. ADQUIRIDA (MWh) | | 1.145 | 232.286 | | | 1.145 | 232.286 | | | 1.145 | 232.286 | |
| GASÓLEO (miles de litros) | | 154 | 118.881 | | | 154 | 118.881 | | | 154 | 118.881 | |
| FUEL-OIL (t) | | | | | | | | | | | | |
| GAS NATURAL (miles de Nm3) | | | | | | | | | | | | |
| OTROS CONSUMOS (GASOLINA, ...) | | | | | | | | | | | | |
| CONTRATAS Y OTROS GASTOS | | | 1.038.224 | | | | 1.038.224 | | | | | 1.038.224 |
| INVERSIONES REALIZADAS | | | 58.700 | | | | 58.700 | | | | | 58.700 |
| | | | kW | | | | kW | | | | | kW |
| POTENCIA INSTALADA | | | 13.615 | | | | 13.615 | | | | | 13.615 |
| MOTORES ELÉCTRICOS | | | 6.000 | | | | 6.000 | | | | | 6.000 |
| MOTORES DE EXPL. O COMBUSTIÓN | | | 5.018 | | | | 5.018 | | | | | 5.018 |
| OTRAS MÁQUINAS | | | 2.597 | | | | 2.597 | | | | | 2.597 |
| | TONELADAS | | EUROS | | TONELADAS | | EUROS | | TONELADAS | | EUROS | |
| PRODUCCIÓN VENDIBLE | 676.326 | | 3.511.956 | | 676.326 | | 3.511.956 | | 676.326 | | 3.511.956 | |
| MILONITA (t) | 676.326 | | 3.511.956 | | 676.326 | | 3.511.956 | | 676.326 | | 3.511.956 | |

TABLA 3.5 - EXTRACCIÓN DE PRODUCTOS DE CANTERA 2012.

| SUSTANCIA Nº DE EXPLOTACIONES | OFITA GRANADA | | OFITA MÁLAGA | | OFITA SEVILLA | | OFITA ANDALUCÍA | | OFITA HUESCA | | | | | | |
|--|--------------------|-----------------|--------------------|-----------------|--------------------|-----------------|--------------------|-----------------|--------------------|-----------------|--------------------|-----------------|--------------------|-----------------|---|
| | 3 | | 3 | | 3 | | 9 | | 1 | | | | | | |
| | MUJERES Contr. | TOTAL Propia | MUJERES Contr. | TOTAL Propia | MUJERES Contr. | TOTAL Propia | MUJERES Contr. | TOTAL Propia | MUJERES Contr. | TOTAL Propia | | | | | |
| EMPLEO EN FIN DE AÑO | | 2 | 16 | 2 | 11 | 1 | 2 | 3 | 11 | 1 | 2 | 7 | 38 | | 4 |
| DIRECTIVOS Y PERSONAL TITULADO ADMINISTRATIVOS | | 1 | 1 | 1 | 2 | 1 | 2 | 1 | 3 | 1 | 2 | 3 | 6 | | 1 |
| PERSONAL DE PRODUC. INTERIOR | | | | | 1 | | | | | | | | 3 | | |
| PERSONAL DE PRODUC. EXTERIOR | | 1 | 9 | 1 | 8 | | | 2 | 7 | | | 4 | 24 | | 3 |
| ESTABLECIMIENTO DE BENEFICIO | | | 4 | | | | | | 1 | | | | 5 | | |
| | UNIDADES Contr. | EUROS Propia | UNIDADES Contr. | EUROS Propia | UNIDADES Contr. | EUROS Propia | UNIDADES Contr. | EUROS Propia | UNIDADES Contr. | EUROS Propia | UNIDADES Contr. | EUROS Propia | UNIDADES Contr. | EUROS Propia | |
| HORAS TRABAJADAS (miles) | 27 | 483.679 | 9 | 60.500 | 1 | 9 | 140.081 | 1 | 45 | 684.260 | 2 | * | | | |
| DIRECTIVOS Y PERSONAL TITULADO ADMINISTRATIVOS | 3 | 3.600 | 1 | 10.659 | | 1 | 33.120 | | 2 | 47.379 | | * | | | |
| PERSONAL DE PRODUC. INTERIOR | | 54.513 | | 3.015 | | | | | 3 | 57.528 | | | | | |
| PERSONAL DE PRODUC. EXTERIOR | 16 | 251.427 | 8 | 46.826 | 1 | 7 | 88.505 | 1 | 31 | 386.758 | 2 | * | | | |
| ESTABLECIMIENTO DE BENEFICIO | 8 | 174.139 | | | | 1 | 18.456 | | 9 | 192.595 | | | | | |
| CONSUMO MATERIALES | | 164.924 | | 16.818 | | | 43.104 | | | 224.846 | | * | | | |
| AGUA (m3) | 700 | 400 | | | | | | | 700 | 400 | | | | | |
| EXPLOSIVOS ROMPEDORES (t) | 9 | 8.925 | 4 | 2.712 | | 31 | 28.019 | | 43 | 39.656 | | | | | |
| PÓLVORA (t) | | | | | | | | | | | | | | | |
| DETONADORES Y MULTIP.(miles) | 0 | 1.843 | 0 | 255 | | 1 | 4.558 | | 1 | 6.656 | | | | | |
| CORDÓN DETONANTE (miles de m) | 0 | 155 | | | | 3 | 1.039 | | 4 | 1.194 | | | | | |
| MECHA (miles de m) | | | | | | | | | | | | | | | |
| ENTIBACIONES METÁLICAS (t) | | | | | | | | | | | | | | | |
| ENTIBACIONES DE MADERA (m3) | | | | | | | | | | | | | | | |
| REACTIVOS | | | | | | | | | | | | | | | |
| LUBRICANTES | | 6.812 | | 1.200 | | | 9.488 | | | 17.500 | | * | | | |
| REPUESTOS | | 126.141 | | 8.901 | | | | | | 135.042 | | * | | | |
| OTRAS MATERIAS | | 20.648 | | 3.750 | | | | | | 24.398 | | | | | |
| MINERAL DE OTRAS EXPLOTAC.(t) | | | | | | | | | | | | | | | |
| ENERGÍA CONSUMIDA | | 418.654 | | 38.552 | | | 100.890 | | | 558.096 | | * | | | |
| ENERG. ELECT. P. PROPIA (MWh) | 1.251 | | 357 | | | | | | 1.608 | | | | | | |
| ENERG. ELECT. ADQUIRIDA (MWh) | 602 | 126.803 | | | | | | | 602 | 126.803 | | | | | |
| GASÓLEO (miles de litros) | 318 | 291.851 | 39 | 38.552 | 137 | 100.890 | | | 494 | 431.293 | 31 | * | | | |
| FUEL-OIL (t) | | | | | | | | | | | | | | | |
| GAS NATURAL (miles de Nm3) | | | | | | | | | | | | | | | |
| OTROS CONSUMOS (GASOLINA, ...) | | | | | | | | | | | | | | | |
| CONTRATAS Y OTROS GASTOS | | 535.372 | | 1.740 | | | 64.045 | | | 601.157 | | | | | |
| INVERSIONES REALIZADAS | | 232.300 | | 1.000 | | | | | | 233.300 | | | | | |
| | | kW | | kW | | | kW | | | kW | | | | kW | |
| POTENCIA INSTALADA | | 7.499 | | 843 | | | 3.074 | | | 11.416 | | 629 | | | |
| MOTORES ELÉCTRICOS | | 3.171 | | 357 | | | | | | 3.528 | | | | | |
| MOTORES DE EXPL. O COMBUSTIÓN | | 4.298 | | 486 | | | 3.074 | | | 7.858 | | 629 | | | |
| OTRAS MÁQUINAS | | 30 | | | | | | | | 30 | | | | | |
| | TONELADAS | EUROS | TONELADAS | EUROS | TONELADAS | EUROS | TONELADAS | EUROS | TONELADAS | EUROS | TONELADAS | EUROS | | | |
| PRODUCCIÓN VENDIBLE | 447.763 | 1.234.627 | 81.310 | 207.829 | 169.866 | 600.143 | 698.939 | 2.042.599 | 42.500 | * | | | | | |
| OFITA (t) | 447.763 | 1.234.627 | 81.310 | 207.829 | 169.866 | 600.143 | 698.939 | 2.042.599 | 42.500 | * | | | | | |

TABLA 3.5 - EXTRACCIÓN DE PRODUCTOS DE CANTERA 2012.

| SUSTANCIA Nº DE EXPLOTACIONES | OFITA LLEIDA | | OFITA CATALUÑA | | OFITA RIOJA (LA) | | OFITA LA RIOJA | | OFITA NAVARRA | | |
|--|--------------------|-----------------|--------------------|-----------------|--------------------|-----------------|--------------------|-----------------|--------------------|-----------------|-------|
| | 1 | | 1 | | 1 | | 1 | | 2 | | |
| | MUJERES Contr. | TOTAL Propia | MUJERES Contr. | TOTAL Propia | MUJERES Contr. | TOTAL Propia | MUJERES Contr. | TOTAL Propia | MUJERES Contr. | TOTAL Propia | |
| EMPLEO EN FIN DE AÑO | | 2 | | 2 | 2 | 29 | 2 | 1 | 29 | 3 | 11 |
| DIRECTIVOS Y PERSONAL TITULADO ADMINISTRATIVOS | | 1 | | 1 | | 1 | | | 1 | | 1 |
| PERSONAL DE PRODUC. INTERIOR | | | | | 2 | 2 | | | 2 | | 1 |
| PERSONAL DE PRODUC. EXTERIOR | | 1 | | 1 | | 19 | | 1 | 19 | 3 | 5 |
| ESTABLECIMIENTO DE BENEFICIO | | | | | | 7 | | | 7 | | 4 |
| | UNIDADES Contr. | EUROS Propia | UNIDADES Contr. | EUROS Propia | UNIDADES Contr. | EUROS Propia | UNIDADES Contr. | EUROS Propia | UNIDADES Contr. | EUROS Propia | |
| HORAS TRABAJADAS (miles) | | * | | * | 1 | 62 | | 1 | 62 | 2 | 18 |
| DIRECTIVOS Y PERSONAL TITULADO ADMINISTRATIVOS | | * | | * | | 2 | | * | 2 | | 1 |
| PERSONAL DE PRODUC. INTERIOR | | | | | 4 | * | | * | 4 | | 1 |
| PERSONAL DE PRODUC. EXTERIOR | | * | | * | 1 | 39 | | 1 | 39 | 2 | 9 |
| ESTABLECIMIENTO DE BENEFICIO | | | | | | 17 | | * | 17 | | 7 |
| CONSUMO MATERIALES | | * | | * | | | | * | | | * |
| AGUA (m3) | | | | | | | | | | 2.100 | * |
| EXPLOSIVOS ROMPEDORES (t) | | | | | | 32 | | * | 32 | | 7 |
| PÓLVORA (t) | | | | | | | | | | | * |
| DETONADORES Y MULTIP.(miles) | | | | | | 1 | | * | 1 | | 0 |
| CORDÓN DETONANTE (miles de m) | | | | | | 0 | | * | 0 | | 0 |
| MECHA (miles de m) | | | | | | | | | | | * |
| ENTIBACIONES METÁLICAS (t) | | | | | | | | | | | * |
| ENTIBACIONES DE MADERA (m3) | | | | | | | | | | | * |
| REACTIVOS | | | | | | | | | | | * |
| LUBRICANTES | | * | | * | | | | | | | * |
| REPUESTOS | | | | | | | | | | | * |
| OTRAS MATERIAS | | | | | | | | | | | * |
| MINERAL DE OTRAS EXPLOTAC.(t) | | | | | | | | | | | * |
| ENERGÍA CONSUMIDA | | * | | * | | | | * | | * | * |
| ENERG. ELECT. P. PROPIA (MWh) | | | | | | | | * | | 633 | * |
| ENERG. ELECT. ADQUIRIDA (MWh) | | | | | | 1.747 | | * | 1.747 | | * |
| GASÓLEO (miles de litros) | 3 | * | 3 | * | | 788 | | * | 788 | | 129 |
| FUEL-OIL (t) | | | | | | | | | | | * |
| GAS NATURAL (miles de Nm3) | | | | | | | | | | | * |
| OTROS CONSUMOS (GASOLINA, ...) | | | | | | | | | | | * |
| CONTRATAS Y OTROS GASTOS | | | | | | | | * | | * | * |
| INVERSIONES REALIZADAS | | * | | * | | | | | | | * |
| | | kW | | kW | | kW | | kW | | kW | kW |
| POTENCIA INSTALADA | | | | | | 9.487 | | | 9.487 | | 3.241 |
| MOTORES ELÉCTRICOS | | | | | | 1.012 | | | 1.012 | | 1.546 |
| MOTORES DE EXPL. O COMBUSTIÓN | | | | | | 8.475 | | | 8.475 | | 1.695 |
| OTRAS MÁQUINAS | | | | | | | | | | | |
| | TONELADAS | EUROS | TONELADAS | EUROS | TONELADAS | EUROS | TONELADAS | EUROS | TONELADAS | EUROS | |
| PRODUCCIÓN VENDIBLE | 4.500 | * | 4.500 | * | 439.339 | * | 439.339 | * | 164.183 | * | |
| OFITA (t) | 4.500 | * | 4.500 | * | 439.339 | * | 439.339 | * | 164.183 | * | |

TABLA 3.5 - EXTRACCIÓN DE PRODUCTOS DE CANTERA 2012.

| SUSTANCIA Nº DE EXPLOTACIONES | OFITA NAVARRA | | OFITA ÁLAVA | | OFITA GUIPÚZCOA | | OFITA PAÍS VASCO | | OFITA ALICANTE | | | | | | | |
|--|---------------|--------|----------------|---------|-----------------|---------|------------------|---------|----------------|---------|-----------|---------|----------------|--------|-----------|--------|
| | MUJERES | | TOTAL | MUJERES | TOTAL | MUJERES | TOTAL | MUJERES | TOTAL | MUJERES | TOTAL | | | | | |
| | Contr. | Propia | Contr. | Propia | Contr. | Propia | Contr. | Propia | Contr. | Propia | Contr. | Propia | | | | |
| EMPLEO EN FIN DE AÑO | | | 3 | 11 | | | 4 | 2 | 3 | 13 | 2 | 3 | 17 | | | 8 |
| DIRECTIVOS Y PERSONAL TITULADO ADMINISTRATIVOS | | | | 1 | | | 1 | | | 1 | | | 2 | | | 2 |
| PERSONAL DE PRODUC. INTERIOR | | | | 1 | | | | | | 2 | | | 2 | | | |
| PERSONAL DE PRODUC. EXTERIOR | | | 3 | 5 | | | 2 | | 3 | 3 | | | 3 | 5 | | 6 |
| ESTABLECIMIENTO DE BENEFICIO | | | | 4 | | | 1 | | | 7 | | | 8 | | | |
| | UNIDADES | | EUROS | | UNIDADES | | EUROS | | UNIDADES | | EUROS | | UNIDADES | | EUROS | |
| | Contr. | Propia | Propia | Propia | Contr. | Propia | Propia | Propia | Contr. | Propia | Propia | Propia | Contr. | Propia | Propia | Propia |
| HORAS TRABAJADAS (miles) | 2 | 18 | * | * | 2 | * | * | * | 19 | * | * | * | 21 | * | 3 | * |
| DIRECTIVOS Y PERSONAL TITULADO ADMINISTRATIVOS | | 1 | * | * | | * | * | * | 1 | * | * | * | 1 | * | 1 | * |
| PERSONAL DE PRODUC. INTERIOR | | 1 | * | * | | * | * | * | 4 | * | * | * | 4 | * | * | * |
| PERSONAL DE PRODUC. EXTERIOR | 2 | 9 | * | * | 1 | * | * | * | 4 | * | * | * | 5 | * | 2 | * |
| ESTABLECIMIENTO DE BENEFICIO | | 7 | * | * | 1 | * | * | * | 10 | * | * | * | 11 | * | * | * |
| CONSUMO MATERIALES | | | | * | | * | | * | | * | | * | | * | | * |
| AGUA (m3) | | 2.100 | * | * | | * | * | * | | * | * | * | | * | | * |
| EXPLOSIVOS ROMPEDORES (t) | | 7 | * | * | | * | * | * | 13 | * | * | * | 13 | * | * | * |
| PÓLVORA (t) | | | | * | | * | | * | | * | | * | | * | | * |
| DETONADORES Y MULTIP.(miles) | | 0 | * | * | | * | * | * | 0 | * | * | * | 0 | * | * | * |
| CORDÓN DETONANTE (miles de m) | | 0 | * | * | | * | * | * | 4 | * | * | * | 4 | * | * | * |
| MECHA (miles de m) | | | | * | | * | | * | | * | | * | | * | | * |
| ENTIBACIONES METÁLICAS (t) | | | | * | | * | | * | | * | | * | | * | | * |
| ENTIBACIONES DE MADERA (m3) | | | | * | | * | | * | | * | | * | | * | | * |
| REACTIVOS | | | | * | | * | | * | | * | | * | | * | | * |
| LUBRICANTES | | | * | * | | * | * | * | | * | | * | | * | | * |
| REPUESTOS | | | * | * | | * | * | * | | * | | * | | * | | * |
| OTRAS MATERIAS | | | | * | | * | | * | | * | | * | | * | | * |
| MINERAL DE OTRAS EXPLOTAC.(t) | | | | * | | * | | * | | * | | * | | * | | * |
| ENERGÍA CONSUMIDA | | | | * | | * | | * | | * | | * | | * | | * |
| ENERG. ELECT. P. PROPIA (MWh) | | | | * | | * | | * | | * | | * | | * | | * |
| ENERG. ELECT. ADQUIRIDA (MWh) | | 633 | * | * | 17 | * | * | * | 321 | * | * | * | 338 | * | * | * |
| GASÓLEO (miles de litros) | | 129 | * | * | 9 | * | * | * | 122 | * | * | * | 131 | * | 2 | * |
| FUEL-OIL (t) | | | | * | | * | | * | | * | | * | | * | | * |
| GAS NATURAL (miles de Nm3) | | | | * | | * | | * | | * | | * | | * | | * |
| OTROS CONSUMOS (GASOLINA, ...) | | | | * | | * | | * | | * | | * | | * | | * |
| CONTRATAS Y OTROS GASTOS | | | | * | | * | | * | | * | | * | | * | | * |
| INVERSIONES REALIZADAS | | | | * | | * | | * | | * | | * | | * | | * |
| | | | kW | | kW | | kW | | kW | | kW | | kW | | kW | |
| POTENCIA INSTALADA | | | 3.241 | | 1.406 | | | | 2.903 | | | | 4.309 | | 1.570 | |
| MOTORES ELÉCTRICOS | | | 1.546 | | 50 | | | | 864 | | | | 914 | | 900 | |
| MOTORES DE EXPL. O COMBUSTIÓN | | | 1.695 | | 1.356 | | | | 2.039 | | | | 3.395 | | 670 | |
| OTRAS MÁQUINAS | | | | | | | | | | | | | | | | |
| | TONELADAS | | EUROSTONELADAS | | EUROS | | TONELADAS | | EUROS | | TONELADAS | | EUROSTONELADAS | | EUROS | |
| PRODUCCIÓN VENDIBLE | 164.183 | | * | 24.948 | * | | * | 107.810 | * | | * | 132.758 | * | 23.500 | * | * |
| OFITA (t) | 164.183 | | * | 24.948 | * | | * | 107.810 | * | | * | 132.758 | * | 23.500 | * | * |

TABLA 3.5 - EXTRACCIÓN DE PRODUCTOS DE CANTERA 2012.

| SUSTANCIA Nº DE EXPLOTACIONES | OFITA VALENCIA | | TOTAL OFITA | | | | | |
|--|-------------------|--------|-------------|-----------|-----------|-----------|-----------|--------|
| | 2 | | 20 | | | | | |
| | MUJERES | | TOTAL | | MUJERES | | TOTAL | |
| | Contr. | Propia | Contr. | Propia | Contr. | Propia | Contr. | Propia |
| EMPLEO EN FIN DE AÑO | | | 8 | 1 | 6 | 25 | 113 | |
| DIRECTIVOS Y PERSONAL TITULADO ADMINISTRATIVOS | | | 2 | 1 | 2 | 4 | 15 | |
| PERSONAL DE PRODUC. INTERIOR | | | | | 4 | | 9 | |
| PERSONAL DE PRODUC. EXTERIOR | | | 6 | | | 21 | 65 | |
| ESTABLECIMIENTO DE BENEFICIO | | | | | | | 24 | |
| | UNIDADES | | EUROS | | UNIDADES | | EUROS | |
| | Contr. | Propia | Propia | Contr. | Propia | Propia | Contr. | Propia |
| HORAS TRABAJADAS (miles) | 3 | | * | 21 | 155 | 2.711.658 | | |
| DIRECTIVOS Y PERSONAL TITULADO ADMINISTRATIVOS | 1 | | * | 2 | 8 | 191.553 | | |
| PERSONAL DE PRODUC. INTERIOR | | | | | 12 | 181.110 | | |
| PERSONAL DE PRODUC. EXTERIOR | 2 | | * | 19 | 91 | 1.473.552 | | |
| ESTABLECIMIENTO DE BENEFICIO | | | | | 44 | 865.443 | | |
| CONSUMO MATERIALES | | | * | | | 524.477 | | |
| AGUA (m3) | | | | 2.800 | | 4.600 | | |
| EXPLOSIVOS ROMPEDORES (t) | | | | 95 | | 99.486 | | |
| PÓLVORA (t) | | | | | | | | |
| DETONADORES Y MULTIP.(miles) | | | | | 3 | 12.515 | | |
| CORDÓN DETONANTE (miles de m) | | | | | 8 | 3.670 | | |
| MECHA (miles de m) | | | | | | | | |
| ENTIBACIONES METÁLICAS (t) | | | | | | | | |
| ENTIBACIONES DE MADERA (m3) | | | | | | | | |
| REACTIVOS | | | | | | | | |
| LUBRICANTES | | | * | | | 35.292 | | |
| REPUESTOS | | | * | | | 167.068 | | |
| OTRAS MATERIAS | | | | | | 201.846 | | |
| MINERAL DE OTRAS EXPLOTAC.(t) | | | | | | | | |
| ENERGÍA CONSUMIDA | | | * | | | 1.886.627 | | |
| ENERG. ELECT. P. PROPIA (MWh) | | | | 2.008 | | | | |
| ENERG. ELECT. ADQUIRIDA (MWh) | | | | 3.330 | | 561.701 | | |
| GASÓLEO (miles de litros) | 2 | | * | 1.584 | | 1.324.926 | | |
| FUEL-OIL (t) | | | | | | | | |
| GAS NATURAL (miles de Nm3) | | | | | | | | |
| OTROS CONSUMOS (GASOLINA, ...) | | | | | | | | |
| CONTRATAS Y OTROS GASTOS | | | | | | 924.515 | | |
| INVERSIONES REALIZADAS | | | * | | | 457.403 | | |
| | | | kW | | | kW | | |
| POTENCIA INSTALADA | | | 1.570 | | | 35.202 | | |
| MOTORES ELÉCTRICOS | | | 900 | | | 10.625 | | |
| MOTORES DE EXPL. O COMBUSTIÓN | | | 670 | | | 24.547 | | |
| OTRAS MÁQUINAS | | | | | | 30 | | |
| | TONELADAS | EUROS | TONELADAS | EUROS | TONELADAS | EUROS | TONELADAS | EUROS |
| PRODUCCIÓN VENDIBLE | 23.500 | * | 1.519.719 | 7.368.217 | | | | |
| OFITA (t) | 23.500 | * | 1.519.719 | 7.368.217 | | | | |

TABLA 3.5 - EXTRACCIÓN DE PRODUCTOS DE CANTERA 2012.

| SUSTANCIA Nº DE EXPLOTACIONES | PIZARRA (OTROS USOS) HUELVA 1 | | | | PIZARRA (OTROS USOS) ANDALUCÍA 1 | | | | PIZARRA (OTROS USOS) BARCELONA 5 | | | | PIZARRA (OTROS USOS) GIRONA 2 | | | | PIZARRA (OTROS USOS) CATALUÑA 7 | | | | | |
|--|----------------------------------|--------|--------|--------|-------------------------------------|--------|--------|---------|-------------------------------------|--------|---------|---------|----------------------------------|--------|--------|--------|------------------------------------|--------|--------|---------|---------|---|
| | MUJERES | | TOTAL | | MUJERES | | TOTAL | | MUJERES | | TOTAL | | MUJERES | | TOTAL | | MUJERES | | TOTAL | | | |
| | Contr. | Propia | Contr. | Propia | Contr. | Propia | Contr. | Propia | Contr. | Propia | Contr. | Propia | Contr. | Propia | Contr. | Propia | Contr. | Propia | Contr. | Propia | | |
| EMPLEO EN FIN DE AÑO | 1 | 1 | 1 | 3 | 1 | 1 | 1 | 3 | 5 | 8 | 1 | 4 | 1 | 5 | 12 | 3 | 1 | 5 | 12 | 3 | | |
| DIRECTIVOS Y PERSONAL TITULADO ADMINISTRATIVOS | 1 | | 1 | 1 | 1 | 1 | 1 | 1 | | | 1 | 1 | | | 1 | 1 | 1 | | 1 | 1 | | |
| PERSONAL DE PRODUC. INTERIOR | | | | | | | | | | | | | | | | | | | | | | |
| PERSONAL DE PRODUC. EXTERIOR | | | | 2 | | | | 2 | | 5 | 5 | 3 | | | | | | 5 | 8 | 8 | | |
| ESTABLECIMIENTO DE BENEFICIO | | | | | | | | | | | | | | | | | | | | | | |
| | UNIDADES | | EUROS | | UNIDADES | | EUROS | | UNIDADES | | EUROS | | UNIDADES | | EUROS | | UNIDADES | | EUROS | | | |
| | Contr. | Propia | Contr. | Propia | Contr. | Propia | Contr. | Propia | Contr. | Propia | Contr. | Propia | Contr. | Propia | Contr. | Propia | Contr. | Propia | Contr. | Propia | | |
| HORAS TRABAJADAS (miles) | 4 | * | | | 4 | * | | | 8 | 2 | 130.601 | * | | | 8 | 2 | 134.001 | * | 8 | 2 | 134.001 | * |
| DIRECTIVOS Y PERSONAL TITULADO ADMINISTRATIVOS | 1 | * | | | 1 | * | | | | | 121.922 | * | | | 2 | * | 200 | * | | | 2 | * |
| PERSONAL DE PRODUC. INTERIOR | | | | | | | | | | | | | | | | | | | | | | |
| PERSONAL DE PRODUC. EXTERIOR | 4 | * | | | 4 | * | | | 8 | 1 | 8.679 | * | | | 8 | 1 | 11.879 | * | | | 1 | * |
| ESTABLECIMIENTO DE BENEFICIO | | | | | | | | | | | | | | | | | | | | | | |
| CONSUMO MATERIALES | | * | | | | * | | | | | 2.370 | * | | | | | 2.870 | * | | | | |
| AGUA (m3) | | | | | | | | | 13.432 | 1.768 | | | | | 13.432 | 1.768 | | | | | | |
| EXPLOSIVOS ROMPEDORES (t) | | | | | | | | | 0 | 15 | | | | | 0 | 15 | | | | | | |
| PÓLVORA (t) | | | | | | | | | | | | | | | | | | | | | | |
| DETONADORES Y MULTIP.(miles) | | | | | | | | | 0 | 2 | | | | | 0 | 2 | | | | | | |
| CORDÓN DETONANTE (miles de m) | | | | | | | | | | | | | | | | | | | | | | |
| MECHA (miles de m) | | | | | | | | | | | | | | | | | | | | | | |
| ENTIBACIONES METÁLICAS (t) | | | | | | | | | | | | | | | | | | | | | | |
| ENTIBACIONES DE MADERA (m3) | | | | | | | | | | | | | | | | | | | | | | |
| REACTIVOS | | | | | | | | | | 221 | | | | | | | 221 | | | | | |
| LUBRICANTES | | * | | | | * | | | | 76 | | * | | | | * | 276 | | * | | | |
| REPUESTOS | | * | | | | * | | | | 188 | | * | | | | * | 488 | | * | | | |
| OTRAS MATERIAS | | | | | | | | | | 100 | | | | | | | 100 | | | | | |
| MINERAL DE OTRAS EXPLOTAC.(t) | | | | | | | | | | | | | | | | | | | | | | |
| ENERGÍA CONSUMIDA | | * | | | | * | | | | | 5.365 | * | | | | * | 8.340 | * | | | | |
| ENERG. ELECT. P. PROPIA (MWh) | | | | | | | | | | | | | | | | | | | | | | |
| ENERG. ELECT. ADQUIRIDA (MWh) | 26 | * | | 26 | | * | | | | | | | | | | | | | | | | |
| GASÓLEO (miles de litros) | 20 | * | | 20 | | * | | | 6 | 5.365 | 3 | * | | 9 | 8.340 | * | | | | | | |
| FUEL-OIL (t) | | | | | | | | | | | | | | | | | | | | | | |
| GAS NATURAL (miles de Nm3) | | | | | | | | | | | | | | | | | | | | | | |
| OTROS CONSUMOS (GASOLINA, ...) | | | | | | | | | | | | | | | | | | | | | | |
| CONTRATAS Y OTROS GASTOS | | * | | | | * | | | | | 85.983 | * | | | | * | 85.983 | * | | | | |
| INVERSIONES REALIZADAS | | | | | | | | | | 10.346 | | | | | | | 10.346 | | | | | |
| | | | | | | | | | | | | | | | | | | | | | | |
| | | | | | | | | | | | | | | | | | | | | | | |
| POTENCIA INSTALADA | | | | | | | | | | | | | | | | | | | | | | |
| MOTORES ELÉCTRICOS | | 2.603 | | 2.603 | | 2.603 | | 2.603 | | 826 | | 184 | | | | | 1.010 | | | | | |
| MOTORES DE EXPL. O COMBUSTIÓN | | 2.309 | | 2.309 | | 2.309 | | 2.309 | | 278 | | | | | | | 278 | | | | | |
| OTRAS MÁQUINAS | | 294 | | 294 | | 294 | | 294 | | 548 | | 184 | | | | | 732 | | | | | |
| | | | | | | | | | | | | | | | | | | | | | | |
| | | | | | | | | | | | | | | | | | | | | | | |
| | | | | | | | | | | | | | | | | | | | | | | |
| PRODUCCIÓN VENDIBLE | TONELADAS | | EUROS | | TONELADAS | | EUROS | | TONELADAS | | EUROS | | TONELADAS | | EUROS | | TONELADAS | | EUROS | | | |
| PIZARRA (OTROS USOS) (t) | 4.900 | * | 4.900 | * | 4.900 | * | 73.542 | 305.753 | 325 | * | 73.867 | 311.053 | 4.900 | * | 4.900 | * | 4.900 | * | 73.542 | 305.753 | | |

TABLA 3.5 - EXTRACCIÓN DE PRODUCTOS DE CANTERA 2012.

| SUSTANCIA Nº DE EXPLOTACIONES | PIZARRA (OTROS USOS) BADAJOZ | | PIZARRA (OTROS USOS) EXTREMADURA | | PIZARRA (OTROS USOS) CORUÑA (A) | | PIZARRA (OTROS USOS) LUGO | | PIZARRA (OTROS USOS) GALICIA | | | | | | | |
|--|---------------------------------|-----------------|-------------------------------------|-----------------|------------------------------------|-----------------|------------------------------|-----------------|---------------------------------|-----------------|--------------------|-----------------|--------------------|-----------------|----|---------|
| | 1 | | 1 | | 4 | | 1 | | 5 | | | | | | | |
| | MUJERES Contr. | TOTAL Propia | MUJERES Contr. | TOTAL Propia | MUJERES Contr. | TOTAL Propia | MUJERES Contr. | TOTAL Propia | MUJERES Contr. | TOTAL Propia | MUJERES Contr. | TOTAL Propia | MUJERES Contr. | TOTAL Propia | | |
| EMPLEO EN FIN DE AÑO | | 1 | | 1 | | 1 | | 1 | | | | | | | | |
| DIRECTIVOS Y PERSONAL TITULADO ADMINISTRATIVOS | | | | | | 5 | 2 | 9 | 26 | | | 5 | 2 | 11 | 27 | |
| PERSONAL DE PRODUC. INTERIOR | | | | | | 4 | | 4 | 1 | | | 4 | | 4 | 1 | |
| PERSONAL DE PRODUC. EXTERIOR | | | | | | | 2 | | 3 | | | | 2 | | 3 | |
| ESTABLECIMIENTO DE BENEFICIO | | 1 | | 1 | | 1 | | 4 | 9 | | | 1 | | 6 | 9 | |
| | | | | | | | | 1 | 13 | | | | | 1 | 14 | |
| | UNIDADES Contr. | EUROS Propia | UNIDADES Contr. | EUROS Propia | UNIDADES Contr. | EUROS Propia | UNIDADES Contr. | EUROS Propia | UNIDADES Contr. | EUROS Propia | UNIDADES Contr. | EUROS Propia | UNIDADES Contr. | EUROS Propia | | |
| HORAS TRABAJADAS (miles) | | * | | * | | 6 | 37 | 536.615 | | 1 | 1 | * | | 7 | 38 | 561.615 |
| DIRECTIVOS Y PERSONAL TITULADO ADMINISTRATIVOS | | | | | | 2 | 1 | 36.323 | | | | | | 2 | 1 | 36.323 |
| PERSONAL DE PRODUC. INTERIOR | | | | | | | 4 | 56.246 | | | | | | | 4 | 56.246 |
| PERSONAL DE PRODUC. EXTERIOR | | * | | * | | 4 | 14 | 147.201 | | 1 | | * | | 5 | 14 | 147.201 |
| ESTABLECIMIENTO DE BENEFICIO | | | | | | | 19 | 296.845 | | | 1 | * | | | 20 | 321.845 |
| CONSUMO MATERIALES | | | | | | | | 147.661 | | | | * | | | | 147.798 |
| AGUA (m3) | | | | | | | 3.000 | 4.260 | | | | | | 3.000 | | 4.260 |
| EXPLOSIVOS ROMPEDORES (t) | | | | | | | 20 | 70.546 | | | | | | 20 | | 70.546 |
| PÓLVORA (t) | | | | | | | | | | | | | | | | |
| DETONADORES Y MULTIP.(miles) | | | | | | | | 1 | 5.393 | | | | | | 1 | 5.393 |
| CORDÓN DETONANTE (miles de m) | | | | | | | | 6 | 2.825 | | | | | | 6 | 2.825 |
| MECHA (miles de m) | | | | | | | | | | | | | | | | |
| ENTIBACIONES METÁLICAS (t) | | | | | | | | | | | | | | | | |
| ENTIBACIONES DE MADERA (m3) | | | | | | | | | | | | | | | | |
| REACTIVOS | | | | | | | | | | | | | | | | |
| LUBRICANTES | | | | | | | | 8.036 | | | | * | | | | 8.173 |
| REPUESTOS | | | | | | | | 56.601 | | | | | | | | 56.601 |
| OTRAS MATERIAS | | | | | | | | | | | | | | | | |
| MINERAL DE OTRAS EXPLOTAC.(t) | | | | | | | | | | | | | | | | |
| ENERGÍA CONSUMIDA | | * | | * | | | | 312.478 | | | | * | | | | 322.287 |
| ENERG. ELECT. P. PROPIA (MWh) | | | | | | | | | | | | | | | | |
| ENERG. ELECT. ADQUIRIDA (MWh) | | | | | | | 527 | 82.598 | | 52 | * | | | 579 | | 92.407 |
| GASÓLEO (miles de litros) | 1 | * | 1 | * | | 300 | 223.380 | | | | | | | 300 | | 223.380 |
| FUEL-OIL (t) | | | | | | | | | | | | | | | | |
| GAS NATURAL (miles de Nm3) | | | | | | | | | | | | | | | | |
| OTROS CONSUMOS (GASOLINA, ...) | | | | | | | | 6.500 | | | | | | | | 6.500 |
| CONTRATAS Y OTROS GASTOS | | * | | * | | | | 99.241 | | | | * | | | | 164.345 |
| INVERSIONES REALIZADAS | | * | | * | | | | 13.400 | | | | * | | | | 31.398 |
| | | kW | | kW | | | | kW | | | | kW | | | | kW |
| POTENCIA INSTALADA | | 185 | | 185 | | | | 8.380 | | | | 120 | | | | 8.500 |
| MOTORES ELÉCTRICOS | | | | | | | | 2.175 | | | | 120 | | | | 2.295 |
| MOTORES DE EXPL. O COMBUSTIÓN | | 185 | | 185 | | | | 6.157 | | | | | | | | 6.157 |
| OTRAS MÁQUINAS | | | | | | | | 48 | | | | | | | | 48 |
| | TONELADAS | EUROS | TONELADAS | EUROS | TONELADAS | EUROS | TONELADAS | EUROS | TONELADAS | EUROS | TONELADAS | EUROS | TONELADAS | EUROS | | |
| PRODUCCIÓN VENDIBLE | 481 | * | 481 | * | 212.635 | 1.202.360 | 41.590 | * | 254.225 | 1.303.840 | | | | | | |
| PIZARRA (OTROS USOS) (t) | 481 | * | 481 | * | 212.635 | 1.202.360 | 41.590 | * | 254.225 | 1.303.840 | | | | | | |

TABLA 3.5 - EXTRACCIÓN DE PRODUCTOS DE CANTERA 2012.

| SUSTANCIA Nº DE EXPLOTACIONES | PIZARRA (OTROS USOS) CASTELLÓN - CAST 1 | | PIZARRA (OTROS USOS) VALENCIA | | TOTAL PIZARRA (OTROS USOS) | | | | | |
|--|--|--------|----------------------------------|-----------|----------------------------|--------|-----------|--------|-----------|---------|
| | MUJERES | | TOTAL | | MUJERES | | TOTAL | | | |
| | Contr. | Propia | Contr. | Propia | Contr. | Propia | Contr. | Propia | | |
| EMPLEO EN FIN DE AÑO | | 2 | 2 | | 2 | 2 | 6 | 4 | 20 | 45 |
| DIRECTIVOS Y PERSONAL TITULADO ADMINISTRATIVOS | | | 1 | | 5 | | 4 | | 5 | 5 |
| PERSONAL DE PRODUC. INTERIOR | | 2 | | | 2 | 1 | 1 | | 14 | 21 |
| PERSONAL DE PRODUC. EXTERIOR | | | | | | | | | 1 | 14 |
| ESTABLECIMIENTO DE BENEFICIO | | | | | | | | | | |
| | UNIDADES | EUROS | | UNIDADES | EUROS | | UNIDADES | EUROS | | |
| | Contr. | Propia | Propia | Contr. | Propia | Propia | Contr. | Propia | Propia | |
| HORAS TRABAJADAS (miles) | | | * | | | * | 15 | 44 | | 748.816 |
| DIRECTIVOS Y PERSONAL TITULADO ADMINISTRATIVOS | | | * | | | * | 2 | 3 | | 159.145 |
| PERSONAL DE PRODUC. INTERIOR | | | | | | | | 5 | | 66.446 |
| PERSONAL DE PRODUC. EXTERIOR | | | * | | | * | 13 | 19 | | 201.380 |
| ESTABLECIMIENTO DE BENEFICIO | | | | | | | | 20 | | 321.845 |
| CONSUMO MATERIALES | | | | | | | | | | 153.143 |
| AGUA (m3) | | | | | | | | 16.432 | | 6.028 |
| EXPLOSIVOS ROMPEDORES (t) | | | | | | | | 20 | | 70.561 |
| PÓLVORA (t) | | | | | | | | | | |
| DETONADORES Y MULTIP.(miles) | | | | | | | | | 1 | 5.395 |
| CORDÓN DETONANTE (miles de m) | | | | | | | | | 6 | 2.825 |
| MECHA (miles de m) | | | | | | | | | | |
| ENTIBACIONES METÁLICAS (t) | | | | | | | | | | 221 |
| ENTIBACIONES DE MADERA (m3) | | | | | | | | | | 8.624 |
| REACTIVOS | | | | | | | | | | 59.389 |
| LUBRICANTES | | | | | | | | | | 100 |
| REPUESTOS | | | | | | | | | | |
| OTRAS MATERIAS | | | | | | | | | | |
| MINERAL DE OTRAS EXPLOTAC.(t) | | | | | | | | | | |
| ENERGÍA CONSUMIDA | | | * | | | * | | | | 344.665 |
| ENERG. ELECT. P. PROPIA (MWh) | | | | | | | | | | |
| ENERG. ELECT. ADQUIRIDA (MWh) | | | | | | | | 605 | | 95.407 |
| GASÓLEO (miles de litros) | 1 | | * | 1 | | * | | 331 | | 242.758 |
| FUEL-OIL (t) | | | | | | | | | | |
| GAS NATURAL (miles de Nm3) | | | | | | | | | | |
| OTROS CONSUMOS (GASOLINA, ...) | | | | | | | | | | 6.500 |
| CONTRATAS Y OTROS GASTOS | | | * | | | * | | | | 259.703 |
| INVERSIONES REALIZADAS | | | | | | | | | | 49.082 |
| | | | kW | | | kW | | | | kW |
| POTENCIA INSTALADA | | | 423 | | | 423 | | | | 12.721 |
| MOTORES ELÉCTRICOS | | | | | | | | | | 4.882 |
| MOTORES DE EXPL. O COMBUSTIÓN | | | 423 | | | 423 | | | | 7.791 |
| OTRAS MÁQUINAS | | | | | | | | | | 48 |
| | TONELADAS | EUROS | | TONELADAS | EUROS | | TONELADAS | EUROS | | |
| | | | | | | | | | | |
| PRODUCCIÓN VENDIBLE | 2.278 | | * | 2.278 | | * | 335.751 | | 1.663.512 | |
| PIZARRA (OTROS USOS) (t) | 2.278 | | * | 2.278 | | * | 335.751 | | 1.663.512 | |

TABLA 3.5 - EXTRACCIÓN DE PRODUCTOS DE CANTERA 2012.

| SUSTANCIA Nº DE EXPLOTACIONES | PÓRFIDOS CÓRDOBA | | 1 | | PÓRFIDOS HUELVA | | 1 | | PÓRFIDOS SEVILLA | | 1 | | PÓRFIDOS ANDALUCÍA | | 3 | | PÓRFIDOS ÁVILA | | 1 | |
|--|---------------------|--------|--------|--------|--------------------|--------|--------|--------|---------------------|--------|--------|--------|-----------------------|---------|-----------|---------|-------------------|--------|--------|--------|
| | MUJERES | | TOTAL | | MUJERES | | TOTAL | | MUJERES | | TOTAL | | MUJERES | | TOTAL | | MUJERES | | TOTAL | |
| | Contr. | Propia | Contr. | Propia | Contr. | Propia | Contr. | Propia | Contr. | Propia | Contr. | Propia | Contr. | Propia | Contr. | Propia | Contr. | Propia | Contr. | Propia |
| EMPLEO EN FIN DE AÑO | 1 | 1 | 7 | 1 | 1 | 3 | 4 | 1 | 4 | 1 | 2 | 5 | 15 | 2 | 15 | | | | | |
| DIRECTIVOS Y PERSONAL TITULADO ADMINISTRATIVOS | 1 | 1 | 1 | 1 | 1 | 1 | 1 | 1 | 1 | 1 | 1 | 2 | 3 | 2 | 2 | | | | | |
| PERSONAL DE PRODUC. INTERIOR | | | | | | | | | | | | | | | | | | | | |
| PERSONAL DE PRODUC. EXTERIOR | | 1 | 5 | | | 2 | 3 | | | 2 | | 3 | 10 | | | | | | | |
| ESTABLECIMIENTO DE BENEFICIO | | | | | | | | | | | | | | | | | | | | |
| | UNIDADES | | EUROS | | UNIDADES | | EUROS | | UNIDADES | | EUROS | | UNIDADES | | EUROS | | UNIDADES | | EUROS | |
| | Contr. | Propia | Contr. | Propia | Contr. | Propia | Contr. | Propia | Contr. | Propia | Contr. | Propia | Contr. | Propia | Contr. | Propia | Contr. | Propia | Contr. | Propia |
| HORAS TRABAJADAS (miles) | 1 | 6 | * | | 2 | 6 | * | | 8 | * | | 3 | 20 | 291.703 | 26 | * | | | | |
| DIRECTIVOS Y PERSONAL TITULADO ADMINISTRATIVOS | 1 | * | | | 1 | 2 | * | | 2 | * | | 1 | 5 | 73.345 | 4 | * | | | | |
| PERSONAL DE PRODUC. INTERIOR | 1 | * | | | | | * | | 2 | * | | | 3 | 19.000 | 4 | * | | | | |
| PERSONAL DE PRODUC. EXTERIOR | 1 | 5 | * | | 1 | 5 | * | | 4 | * | | 2 | 14 | 199.358 | 19 | * | | | | |
| ESTABLECIMIENTO DE BENEFICIO | | | | | | | | | | | | | | | | | | | | |
| CONSUMO MATERIALES | | | * | | | | * | | | | | | | 304.217 | | * | | | | |
| AGUA (m3) | | | | | 6.480 | | * | | 100 | * | | 6.580 | | 1.379 | | | | | | |
| EXPLOSIVOS ROMPEDORES (t) | 9 | * | | | | | * | | 15 | * | | 24 | | 43.324 | 51 | * | | | | |
| PÓLVORA (t) | | | | | | | | | | | | | | | | | | | | |
| DETONADORES Y MULTIP.(miles) | 1 | * | | | | | * | | 0 | * | | 1 | | 5.419 | 4 | * | | | | |
| CORDÓN DETONANTE (miles de m) | 2 | * | | | | | * | | | * | | 2 | | 800 | | * | | | | |
| MECHA (miles de m) | | | | | | | | | | | | | | | | | | | | |
| ENTIBACIONES METÁLICAS (t) | | | | | | | | | | | | | | | | | | | | |
| ENTIBACIONES DE MADERA (m3) | | | | | | | | | | | | | | | | | | | | |
| REACTIVOS | | | | | | | | | | | | | | | | | | | | |
| LUBRICANTES | | | * | | | | * | | | | | | | 27.797 | | * | | | | |
| REPUESTOS | | | * | | | | * | | | | | | | 212.498 | | * | | | | |
| OTRAS MATERIAS | | | | | | | | | | | | | | 13.000 | | * | | | | |
| MINERAL DE OTRAS EXPLOTAC.(t) | | | | | | | | | | | | | | | | | | | | |
| ENERGÍA CONSUMIDA | | | * | | | | * | | | | | | | 279.661 | | * | | | | |
| ENERG. ELECT. P. PROPIA (MWh) | | | | | | | | | | | | | | | | | | | | |
| ENERG. ELECT. ADQUIRIDA (MWh) | 160 | * | | | 334 | * | | | 220 | * | | 714 | | 115.808 | 1.943 | * | | | | |
| GASÓLEO (miles de litros) | 40 | * | | | 116 | * | | | 23 | * | | 179 | | 163.853 | 157 | * | | | | |
| FUEL-OIL (t) | | | | | | | | | | | | | | | | | | | | |
| GAS NATURAL (miles de Nm3) | | | | | | | | | | | | | | | | | | | | |
| OTROS CONSUMOS (GASOLINA, ...) | | | | | | | | | | | | | | | | | | | | |
| CONTRATAS Y OTROS GASTOS | | | * | | | | * | | | | | | | 308.077 | | * | | | | |
| INVERSIONES REALIZADAS | | | | | | | | | | | | | | 67.331 | | * | | | | |
| | | | kW | | | | kW | | | | | kW | | | | kW | | | | |
| POTENCIA INSTALADA | | | 3.267 | | | | 1.271 | | | | | 1.766 | | | | 6.304 | | | 7.050 | |
| MOTORES ELÉCTRICOS | | | 653 | | | | 700 | | | | | 1.545 | | | | 2.898 | | | 2.708 | |
| MOTORES DE EXPL. O COMBUSTIÓN | | | 2.614 | | | | 471 | | | | | 221 | | | | 3.306 | | | 4.342 | |
| OTRAS MÁQUINAS | | | | | | | 100 | | | | | | | | | 100 | | | | |
| | TONELADAS | | EUROS | | TONELADAS | | EUROS | | TONELADAS | | EUROS | | TONELADAS | | EUROS | | TONELADAS | | EUROS | |
| PRODUCCIÓN VENDIBLE | 80.560 | * | | | 193.821 | * | | | 80.000 | * | | | | 354.381 | 2.549.618 | 228.000 | * | | | |
| PÓRFIDOS (t) | 80.560 | * | | | 193.821 | * | | | 80.000 | * | | | | 354.381 | 2.549.618 | 228.000 | * | | | |

TABLA 3.5 - EXTRACCIÓN DE PRODUCTOS DE CANTERA 2012.

| SUSTANCIA Nº DE EXPLOTACIONES | PÓRFIDOS CASTILLA Y LEÓN | | | | PÓRFIDOS TOLEDO | | | | PÓRFIDOS CASTILLA-LA MANCHA | | | | PÓRFIDOS MURCIA | | | | | | | | |
|--|-----------------------------|---------|----------------|-----------|--------------------|--------|-----------|-----------|--------------------------------|--------|--------|--------|--------------------|--------|-----------|--------|-----------|----|-----------|--|-----------|
| | MUJERES | | TOTAL | | MUJERES | | TOTAL | | MUJERES | | TOTAL | | MUJERES | | TOTAL | | | | | | |
| | Contr. | Propia | Contr. | Propia | Contr. | Propia | Contr. | Propia | Contr. | Propia | Contr. | Propia | Contr. | Propia | Contr. | Propia | | | | | |
| EMPLEO EN FIN DE AÑO | | 2 | | 15 | | 4 | 4 | | 4 | 4 | | 3 | 32 | 56 | | 3 | 32 | 56 | | | |
| DIRECTIVOS Y PERSONAL TITULADO ADMINISTRATIVOS | | 2 | | 2 | | 4 | | | 4 | | | 3 | 4 | 4 | | 3 | 4 | 4 | | | |
| PERSONAL DE PRODUC. INTERIOR | | | | | | | | | | | | | | | | | | | | | |
| PERSONAL DE PRODUC. EXTERIOR | | | | 11 | | | 4 | | | | | 4 | 28 | 36 | | | 28 | 36 | | | |
| ESTABLECIMIENTO DE BENEFICIO | | | | | | | | | | | | | | 13 | | | | 13 | | | |
| | UNIDADES | | EUROS | | UNIDADES | | EUROS | | UNIDADES | | EUROS | | UNIDADES | | EUROS | | | | | | |
| | Contr. | Propia | Contr. | Propia | Contr. | Propia | Contr. | Propia | Contr. | Propia | Contr. | Propia | Contr. | Propia | Contr. | Propia | | | | | |
| HORAS TRABAJADAS (miles) | | 26 | | * | 1 | 2 | | 9.500 | | 1 | 2 | | 9.500 | 38 | 94 | | 994.414 | 38 | 94 | | 994.414 |
| DIRECTIVOS Y PERSONAL TITULADO ADMINISTRATIVOS | | 4 | | * | 1 | | | | | 1 | | | | 3 | 7 | | 105.000 | 3 | 7 | | 105.000 |
| PERSONAL DE PRODUC. INTERIOR | | 4 | | * | | | | | | | | | | 5 | | | 54.187 | 5 | | | 54.187 |
| PERSONAL DE PRODUC. EXTERIOR | | | | | | 2 | | 9.500 | | 2 | | | 9.500 | 35 | 60 | | 604.176 | 35 | 60 | | 604.176 |
| ESTABLECIMIENTO DE BENEFICIO | | 19 | | * | | | | | | | | | | 23 | | | 231.051 | | 23 | | 231.051 |
| CONSUMO MATERIALES | | | | * | | | | 1.100 | | | | | 1.100 | | | | 421.355 | | | | 421.355 |
| AGUA (m3) | | | | | | | | | | | | | | 2.572 | | | 1.870 | | 2.572 | | 1.870 |
| EXPLOSIVOS ROMPEDORES (t) | | 51 | | * | | | | | | | | | | 112 | | | 123.811 | | 112 | | 123.811 |
| PÓLVORA (t) | | | | * | | | | | | | | | | | | | | | | | |
| DETONADORES Y MULTIP.(miles) | | 4 | | * | | | | | | | | | | 5 | | | 14.611 | | 5 | | 14.611 |
| CORDÓN DETONANTE (miles de m) | | | | | | | | | | | | | | | | | | | | | |
| MECHA (miles de m) | | | | | | | | | | | | | | | | | | | | | |
| ENTIBACIONES METÁLICAS (t) | | | | | | | | | | | | | | | | | | | | | |
| ENTIBACIONES DE MADERA (m3) | | | | | | | | | | | | | | | | | | | | | |
| REACTIVOS | | | | | | | | | | | | | | | | | | | | | |
| LUBRICANTES | | | | * | | | | 200 | | | | | 200 | | | | 21.913 | | | | 21.913 |
| REPUESTOS | | | | * | | | | 900 | | | | | 900 | | | | 225.100 | | | | 225.100 |
| OTRAS MATERIAS | | | | * | | | | | | | | | | | | | 34.050 | | | | 34.050 |
| MINERAL DE OTRAS EXPLOTAC.(t) | | | | | | | | | | | | | | | | | | | | | |
| ENERGÍA CONSUMIDA | | | | * | | | | 7.000 | | | | | 7.000 | | | | 918.170 | | | | 918.170 |
| ENERG. ELECT. P. PROPIA (MWh) | | | | * | | | | | | | | | | | | | | | | | |
| ENERG. ELECT. ADQUIRIDA (MWh) | | 1.943 | | * | | | | | | | | | 1.285 | | | | 156.820 | | 1.285 | | 156.820 |
| GASÓLEO (miles de litros) | | 157 | | * | | 8 | | 7.000 | | 8 | | | 7.000 | | 970 | | 761.350 | | 970 | | 761.350 |
| FUEL-OIL (t) | | | | | | | | | | | | | | | | | | | | | |
| GAS NATURAL (miles de Nm3) | | | | | | | | | | | | | | | | | | | | | |
| OTROS CONSUMOS (GASOLINA, ...) | | | | | | | | | | | | | | | | | | | | | |
| CONTRATAS Y OTROS GASTOS | | | | | | | | 10.800 | | | | | 10.800 | | | | 684.807 | | | | 684.807 |
| INVERSIONES REALIZADAS | | | | * | | | | 3.600 | | | | | 3.600 | | | | 3.500 | | | | 3.500 |
| | | | | kW | | | | kW | | | | | kW | | | | kW | | | | kW |
| POTENCIA INSTALADA | | | | 7.050 | | | | 983 | | | | | 983 | | | | 15.015 | | | | 15.015 |
| MOTORES ELÉCTRICOS | | | | 2.708 | | | | | | | | | 983 | | | | 2.965 | | | | 2.965 |
| MOTORES DE EXPL. O COMBUSTIÓN | | | | 4.342 | | | | 983 | | | | | 983 | | | | 12.026 | | | | 12.026 |
| OTRAS MÁQUINAS | | | | | | | | | | | | | | | | | 24 | | | | 24 |
| | TONELADAS | | EUROSTONELADAS | | EUROS | | TONELADAS | | EUROSTONELADAS | | EUROS | | TONELADAS | | EUROS | | | | | | |
| PRODUCCIÓN VENDIBLE | | 228.000 | | * | 19.000 | | 57.000 | | 19.000 | | 57.000 | | 867.056 | | 4.161.169 | | 867.056 | | 4.161.169 | | 4.161.169 |
| PÓRFIDOS (t) | | 228.000 | | * | 19.000 | | 57.000 | | 19.000 | | 57.000 | | 867.056 | | 4.161.169 | | 867.056 | | 4.161.169 | | 4.161.169 |

TABLA 3.5 - EXTRACCIÓN DE PRODUCTOS DE CANTERA 2012.

| SUSTANCIA Nº DE EXPLOTACIONES | TOTAL PÓRFIDOS 13 | | | |
|---|----------------------|--------|-----------|-----------|
| | MUJERES | | TOTAL | |
| | Contr. | Propia | Contr. | Propia |
| EMPLEO EN FIN DE AÑO | 1 | 7 | 41 | 90 |
| DIRECTIVOS Y PERSONAL TITULADO ADMINISTRATIVOS | 1 | 1 | 10 | 9 |
| PERSONAL DE PRODUC. INTERIOR | | 6 | | 7 |
| PERSONAL DE PRODUC. EXTERIOR | | | 31 | 61 |
| ESTABLECIMIENTO DE BENEFICIO | | | | 13 |
| | UNIDADES | | EUROS | |
| | Contr. | Propia | Contr. | Propia |
| HORAS TRABAJADAS (miles) | 42 | 142 | 1.632.617 | |
| DIRECTIVOS Y PERSONAL TITULADO ADMINISTRATIVOS | 5 | 16 | 267.345 | |
| PERSONAL DE PRODUC. INTERIOR | | 12 | 109.187 | |
| PERSONAL DE PRODUC. EXTERIOR | 37 | 95 | 1.025.034 | |
| ESTABLECIMIENTO DE BENEFICIO | | 23 | 231.051 | |
| CONSUMO MATERIALES | | | 899.434 | |
| AGUA (m3) | | 9.152 | 3.249 | |
| EXPLOSIVOS ROMPEDORES (t) | | 187 | 241.082 | |
| PÓLVORA (t) | | | | |
| DETONADORES Y MULTIP.(miles) | | 10 | 31.085 | |
| CORDÓN DETONANTE (miles de m) | | 2 | 800 | |
| MECHA (miles de m) | | | | |
| ENTIBACIONES METÁLICAS (t) | | | | |
| ENTIBACIONES DE MADERA (m3) | | | | |
| REACTIVOS | | | | |
| LUBRICANTES | | | 52.670 | |
| REPUESTOS | | | 518.498 | |
| OTRAS MATERIAS | | | 52.050 | |
| MINERAL DE OTRAS EXPLOTAC.(t) | | | | |
| ENERGÍA CONSUMIDA | | | 1.562.270 | |
| ENERG. ELECT. P. PROPIA (MWh) | | | | |
| ENERG. ELECT. ADQUIRIDA (MWh) | | 3.942 | 488.767 | |
| GASÓLEO (miles de litros) | | 1.314 | 1.073.503 | |
| FUEL-OIL (t) | | | | |
| GAS NATURAL (miles de Nm3) | | | | |
| OTROS CONSUMOS (GASOLINA, ...) | | | | |
| CONTRATAS Y OTROS GASTOS | | | 1.003.684 | |
| INVERSIONES REALIZADAS | | | 110.431 | |
| | | | | kW |
| POTENCIA INSTALADA | | | 29.352 | |
| MOTORES ELÉCTRICOS | | | 8.571 | |
| MOTORES DE EXPL. O COMBUSTIÓN | | | 20.657 | |
| OTRAS MÁQUINAS | | | 124 | |
| | TONELADAS | | EUROS | |
| PRODUCCIÓN VENDIBLE | 1.468.437 | | 7.802.147 | |
| PÓRFIDOS (t) | 1.468.437 | | 7.802.147 | |

TABLA 3.5 - EXTRACCIÓN DE PRODUCTOS DE CANTERA 2012.

| SUSTANCIA Nº DE EXPLOTACIONES | SERPENTINA Y DUNITA ALMERÍA 2 | | | | SERPENTINA Y DUNITA ANDALUCÍA 2 | | | | SERPENTINA Y DUNITA CORUÑA (A) 2 | | | | SERPENTINA Y DUNITA PONTEVEDRA 2 | | | | SERPENTINA Y DUNITA GALICIA 4 | | | |
|---|----------------------------------|--------|--------|--------|------------------------------------|--------|--------|--------|-------------------------------------|--------|--------|--------|-------------------------------------|--------|--------|--------|----------------------------------|--------|--------|-----------|
| | MUJERES | | TOTAL | | MUJERES | | TOTAL | | MUJERES | | TOTAL | | MUJERES | | TOTAL | | MUJERES | | TOTAL | |
| | Contr. | Propia | Contr. | Propia | Contr. | Propia | Contr. | Propia | Contr. | Propia | Contr. | Propia | Contr. | Propia | Contr. | Propia | Contr. | Propia | Contr. | Propia |
| EMPLEO EN FIN DE AÑO | 1 | | 3 | 2 | 1 | | 3 | 2 | 1 | | 9 | 21 | 3 | | 2 | 28 | 4 | | 11 | 49 |
| DIRECTIVOS Y PERSONAL TITULADO ADMINISTRATIVOS | | | | | | | | 1 | | | 1 | 2 | | | 1 | 2 | 1 | | 3 | 5 |
| PERSONAL DE PRODUC. INTERIOR | | | | | | | | | | | | | | | | | | | | |
| PERSONAL DE PRODUC. EXTERIOR | 1 | | 3 | 2 | 1 | | 3 | 2 | | | 9 | 6 | | | 2 | 19 | | | 11 | 25 |
| ESTABLECIMIENTO DE BENEFICIO | | | | | | | | | | | | 12 | | | | 4 | | | | 16 |
| | UNIDADES | | EUROS | | UNIDADES | | EUROS | | UNIDADES | | EUROS | | UNIDADES | | EUROS | | UNIDADES | | EUROS | |
| | Contr. | Propia | Contr. | Propia | Contr. | Propia | Contr. | Propia | Contr. | Propia | Contr. | Propia | Contr. | Propia | Contr. | Propia | Contr. | Propia | Contr. | Propia |
| HORAS TRABAJADAS (miles) | 1 | 1 | | * | 1 | 1 | | * | 16 | 35 | | * | 1 | 46 | | * | 17 | 81 | | 1.410.425 |
| DIRECTIVOS Y PERSONAL TITULADO ADMINISTRATIVOS | | | | | | | | | | 2 | | * | | 3 | | * | | 5 | | 130.727 |
| PERSONAL DE PRODUC. INTERIOR | | | | | | | | | | 4 | | * | | 6 | | * | | 10 | | 160.378 |
| PERSONAL DE PRODUC. EXTERIOR | 1 | 1 | | * | 1 | 1 | | * | 16 | 6 | | * | 1 | 30 | | * | 17 | 36 | | 541.226 |
| ESTABLECIMIENTO DE BENEFICIO | | | | | | | | | | 23 | | * | | 7 | | * | | 30 | | 578.094 |
| CONSUMO MATERIALES | | | | * | | | | * | | | | * | | | | * | | | | 640.451 |
| AGUA (m3) | | | | | | | | | | | | | | | | | | | | |
| EXPLOSIVOS ROMPEDORES (t) | | 0 | | * | 0 | | | * | 68 | | | * | 69 | | | * | 137 | | | 322.984 |
| PÓLVORA (t) | | | | | | | | | | | | | | | | | | | | |
| DETONADORES Y MULTIP.(miles) | | 0 | | * | 0 | | | * | 2 | | | * | 5 | | | * | 7 | | | 31.396 |
| CORDÓN DETONANTE (miles de m) | | 1 | | * | 1 | | | * | 19 | | | * | 5 | | | * | 24 | | | 16.498 |
| MECHA (miles de m) | | | | | | | | | | | | | | | | | | | | |
| ENTIBACIONES METÁLICAS (t) | | | | | | | | | | | | | | | | | | | | |
| ENTIBACIONES DE MADERA (m3) | | | | | | | | | | | | | | | | | | | | |
| REACTIVOS | | | | | | | | | | | | | | | | | | | | |
| LUBRICANTES | | | | * | | | | * | | | | * | | | | * | | | | 17.981 |
| REPUESTOS | | | | * | | | | * | | | | * | | | | * | | | | 251.592 |
| OTRAS MATERIAS | | | | | | | | | | | | | | | | | | | | |
| MINERAL DE OTRAS EXPLOTAC.(t) | | | | | | | | | | | | | | | | | | | | |
| ENERGÍA CONSUMIDA | | | | * | | | | * | | | | * | | | | * | | | | 1.158.170 |
| ENERG. ELECT. P. PROPIA (MWh) | | 3 | | * | 3 | | | * | | | | * | | | | * | | | | |
| ENERG. ELECT. ADQUIRIDA (MWh) | | | | | | | | | 1.380 | | | * | 2.401 | | | * | 3.781 | | | 416.796 |
| GASÓLEO (miles de litros) | | 7 | | * | 7 | | | * | 76 | | | * | 568 | | | * | 644 | | | 741.374 |
| FUEL-OIL (t) | | | | | | | | | | | | | | | | | | | | |
| GAS NATURAL (miles de Nm3) | | | | | | | | | | | | | | | | | | | | |
| OTROS CONSUMOS (GASOLINA, ...) | | | | | | | | | | | | | | | | | | | | |
| CONTRATAS Y OTROS GASTOS | | | | * | | | | * | | | | * | | | | * | | | | 1.989.096 |
| INVERSIONES REALIZADAS | | | | | | | | | | | | | | | | | | | | 490.899 |
| | | | | kW | | | | kW | | | | kW | | | | kW | | | | kW |
| POTENCIA INSTALADA | | | | 820 | | | | 820 | | | | 7.300 | | | | 7.430 | | | | 14.730 |
| MOTORES ELÉCTRICOS | | | | 37 | | | | 37 | | | | 1.654 | | | | 965 | | | | 2.619 |
| MOTORES DE EXPL. O COMBUSTIÓN | | | | 783 | | | | 783 | | | | 5.564 | | | | 6.465 | | | | 12.029 |
| OTRAS MÁQUINAS | | | | | | | | | | | | 82 | | | | | | | | 82 |
| | TONELADAS | | EUROS | | TONELADAS | | EUROS | | TONELADAS | | EUROS | | TONELADAS | | EUROS | | TONELADAS | | EUROS | |
| PRODUCCIÓN VENDIBLE | 2.602 | | | * | 2.602 | | | * | 450.218 | | | * | 417.722 | | | * | 867.940 | | | 7.946.310 |
| SERPENTINA Y DUNITA (t) | 2.602 | | | * | 2.602 | | | * | 450.218 | | | * | 417.722 | | | * | 867.940 | | | 7.946.310 |

TABLA 3.5 - EXTRACCIÓN DE PRODUCTOS DE CANTERA 2012.

| SUSTANCIA Nº DE EXPLOTACIONES | TOTAL SERPENTINA Y DUNITA | | | |
|--|---------------------------|--------|-----------|--------|
| | MUJERES | | TOTAL | |
| | Contr. | Propia | Contr. | Propia |
| | 6 | | | |
| EMPLEO EN FIN DE AÑO | 1 | 4 | 14 | 51 |
| DIRECTIVOS Y PERSONAL TITULADO ADMINISTRATIVOS | | 1 | | 3 |
| PERSONAL DE PRODUC. INTERIOR | | 3 | | 5 |
| PERSONAL DE PRODUC. EXTERIOR | 1 | | 14 | 27 |
| ESTABLECIMIENTO DE BENEFICIO | | | | 16 |
| | UNIDADES | | EUROS | |
| | Contr. | Propia | Contr. | Propia |
| HORAS TRABAJADAS (miles) | 18 | 82 | 1.412.703 | |
| DIRECTIVOS Y PERSONAL TITULADO ADMINISTRATIVOS | | 5 | 130.727 | |
| PERSONAL DE PRODUC. INTERIOR | | 10 | 160.378 | |
| PERSONAL DE PRODUC. EXTERIOR | 18 | 37 | 543.504 | |
| ESTABLECIMIENTO DE BENEFICIO | | 30 | 578.094 | |
| CONSUMO MATERIALES | | | 644.612 | |
| AGUA (m3) | | | | |
| EXPLOSIVOS ROMPEDORES (t) | | 137 | 323.094 | |
| PÓLVORA (t) | | | | |
| DETONADORES Y MULTIP.(miles) | | 7 | 31.425 | |
| CORDÓN DETONANTE (miles de m) | | 25 | 17.273 | |
| MECHA (miles de m) | | | | |
| ENTIBACIONES METÁLICAS (t) | | | | |
| ENTIBACIONES DE MADERA (m3) | | | | |
| REACTIVOS | | | | |
| LUBRICANTES | | | 18.966 | |
| REPUESTOS | | | 253.854 | |
| OTRAS MATERIAS | | | | |
| MINERAL DE OTRAS EXPLOTAC.(t) | | | | |
| ENERGÍA CONSUMIDA | | | 1.165.015 | |
| ENERG. ELECT. P. PROPIA (MWh) | | 3 | | |
| ENERG. ELECT. ADQUIRIDA (MWh) | | 3.781 | 416.796 | |
| GASÓLEO (miles de litros) | | 651 | 748.219 | |
| FUEL-OIL (t) | | | | |
| GAS NATURAL (miles de Nm3) | | | | |
| OTROS CONSUMOS (GASOLINA, ...) | | | | |
| CONTRATAS Y OTROS GASTOS | | | 2.005.471 | |
| INVERSIONES REALIZADAS | | | 490.899 | |
| | | | kW | |
| POTENCIA INSTALADA | | | 15.550 | |
| MOTORES ELÉCTRICOS | | | 2.656 | |
| MOTORES DE EXPL. O COMBUSTIÓN | | | 12.812 | |
| OTRAS MÁQUINAS | | | 82 | |
| | TONELADAS | | EUROS | |
| PRODUCCIÓN VENDIBLE | 870.542 | | 7.980.810 | |
| SERPENTINA Y DUNITA (t) | 870.542 | | 7.980.810 | |

TABLA 3.5 - EXTRACCIÓN DE PRODUCTOS DE CANTERA 2012.

| SUSTANCIA Nº DE EXPLOTACIONES | TOBA SANTA CRUZ TENE 1 | | | | TOBA CANARIAS | | | | TOTAL TOBA | | | |
|--|---------------------------|--------|--------|--------|------------------|--------|--------|--------|------------|--------|--------|--------|
| | MUJERES | | TOTAL | | MUJERES | | TOTAL | | MUJERES | | TOTAL | |
| | Contr. | Propia | Contr. | Propia | Contr. | Propia | Contr. | Propia | Contr. | Propia | Contr. | Propia |
| EMPLEO EN FIN DE AÑO | 1 | 2 | 1 | 5 | 1 | 2 | 1 | 5 | 1 | 2 | 1 | 5 |
| DIRECTIVOS Y PERSONAL TITULADO ADMINISTRATIVOS | 1 | 2 | 1 | 2 | 1 | 2 | 1 | 2 | 1 | 2 | 1 | 2 |
| PERSONAL DE PRODUC. INTERIOR | | | 2 | | | | 2 | | | | 2 | |
| PERSONAL DE PRODUC. EXTERIOR | | | 1 | | | | 1 | | | | 1 | |
| ESTABLECIMIENTO DE BENEFICIO | | | | | | | | | | | | |
| | UNIDADES | | EUROS | | UNIDADES | | EUROS | | UNIDADES | | EUROS | |
| | Contr. | Propia | Contr. | Propia | Contr. | Propia | Contr. | Propia | Contr. | Propia | Contr. | Propia |
| HORAS TRABAJADAS (miles) | | 9 | | * | | 9 | | * | | 9 | | * |
| DIRECTIVOS Y PERSONAL TITULADO ADMINISTRATIVOS | | 4 | | * | | 4 | | * | | 4 | | * |
| PERSONAL DE PRODUC. INTERIOR | | 4 | | * | | 4 | | * | | 4 | | * |
| PERSONAL DE PRODUC. EXTERIOR | | 2 | | * | | 2 | | * | | 2 | | * |
| ESTABLECIMIENTO DE BENEFICIO | | | | | | | | | | | | |
| CONSUMO MATERIALES | | | | * | | | | * | | | | * |
| AGUA (m3) | | 1.120 | | * | | 1.120 | | * | | 1.120 | | * |
| EXPLOSIVOS ROMPEDORES (t) | | | | | | | | | | | | |
| PÓLVORA (t) | | | | | | | | | | | | |
| DETONADORES Y MULTIP.(miles) | | | | | | | | | | | | |
| CORDÓN DETONANTE (miles de m) | | | | | | | | | | | | |
| MECHA (miles de m) | | | | | | | | | | | | |
| ENTIBACIONES METÁLICAS (t) | | | | | | | | | | | | |
| ENTIBACIONES DE MADERA (m3) | | | | | | | | | | | | |
| REACTIVOS | | | | | | | | | | | | |
| LUBRICANTES | | | | * | | | | * | | | | * |
| REPUESTOS | | | | | | | | | | | | |
| OTRAS MATERIAS | | | | * | | | | * | | | | * |
| MINERAL DE OTRAS EXPLOTAC.(t) | | | | | | | | | | | | |
| ENERGÍA CONSUMIDA | | | | * | | | | * | | | | * |
| ENERG. ELECT. P. PROPIA (MWh) | | | | | | | | | | | | |
| ENERG. ELECT. ADQUIRIDA (MWh) | | | | | | | | | | | | |
| GASÓLEO (miles de litros) | | 28 | | * | | 28 | | * | | 28 | | * |
| FUEL-OIL (t) | | | | | | | | | | | | |
| GAS NATURAL (miles de Nm3) | | | | | | | | | | | | |
| OTROS CONSUMOS (GASOLINA, ...) | | | | | | | | | | | | |
| CONTRATAS Y OTROS GASTOS | | | | * | | | | * | | | | * |
| INVERSIONES REALIZADAS | | | | * | | | | * | | | | * |
| | | | | kW | | | | kW | | | | kW |
| POTENCIA INSTALADA | | | | 529 | | | | 529 | | | | 529 |
| MOTORES ELÉCTRICOS | | | | 397 | | | | 397 | | | | 397 |
| MOTORES DE EXPL. O COMBUSTIÓN | | | | 132 | | | | 132 | | | | 132 |
| OTRAS MÁQUINAS | | | | | | | | | | | | |
| | TONELADAS | | EUROS | | TONELADAS | | EUROS | | TONELADAS | | EUROS | |
| PRODUCCIÓN VENDIBLE | | 860 | | * | | 860 | | * | | 860 | | * |
| TOBA (t) | | 860 | | * | | 860 | | * | | 860 | | * |

TABLA 3.5 - EXTRACCIÓN DE PRODUCTOS DE CANTERA 2012.

| SUSTANCIA Nº DE EXPLOTACIONES | TRAQUITA PALMAS (LAS) | | TRAQUITA CANARIAS | | TOTAL TRAQUITA | | | | | | |
|--|--------------------------|-----------|----------------------|-----------|--------------------|-----------|--------------------|-----------|-----------------|----|---------|
| | 3 | | 3 | | 3 | | | | | | |
| | MUJERES Contr. | Propia | MUJERES Contr. | Propia | MUJERES Contr. | Propia | MUJERES Contr. | Propia | | | |
| EMPLEO EN FIN DE AÑO | | 23 | | 1 | 23 | | 1 | 23 | | 1 | |
| DIRECTIVOS Y PERSONAL TITULADO ADMINISTRATIVOS | | 1 | | 1 | 1 | | 1 | 1 | | 1 | |
| PERSONAL DE PRODUC. INTERIOR | | 7 | | 7 | 7 | | 7 | 7 | | 7 | |
| PERSONAL DE PRODUC. EXTERIOR ESTABLECIMIENTO DE BENEFICIO | | 15 | | 15 | 15 | | 15 | 15 | | 15 | |
| | UNIDADES Contr. | Propia | UNIDADES Contr. | Propia | UNIDADES Contr. | Propia | UNIDADES Contr. | Propia | EUROS Propia | | |
| HORAS TRABAJADAS (miles) | 32 | 1 | 25.000 | | 32 | 1 | 25.000 | | 32 | 1 | 25.000 |
| DIRECTIVOS Y PERSONAL TITULADO ADMINISTRATIVOS | 2 | | 25.000 | | 2 | | 25.000 | | 2 | | 25.000 |
| PERSONAL DE PRODUC. INTERIOR | | | | | | | | | | | |
| PERSONAL DE PRODUC. EXTERIOR ESTABLECIMIENTO DE BENEFICIO | 11 | | | | 11 | | | | 11 | | |
| | 20 | | | | 20 | | | | 20 | | |
| CONSUMO MATERIALES | | | 47.825 | | | | 47.825 | | | | 47.825 |
| AGUA (m3) | 5.400 | | 5.600 | | 5.400 | | 5.600 | | 5.400 | | 5.600 |
| EXPLOSIVOS ROMPEDORES (t) PÓLVORA (t) | | | | | | | | | | | |
| DETONADORES Y MULTIP.(miles) | 0 | | 225 | | 0 | | 225 | | 0 | | 225 |
| CORDÓN DETONANTE (miles de m) | 1 | | 3.300 | | 1 | | 3.300 | | 1 | | 3.300 |
| MECHA (miles de m) | | | | | | | | | | | |
| ENTIBACIONES METÁLICAS (t) | | | | | | | | | | | |
| ENTIBACIONES DE MADERA (m3) | | | | | | | | | | | |
| REACTIVOS | | | | | | | | | | | |
| LUBRICANTES | | | 12.200 | | | | 12.200 | | | | 12.200 |
| REPUESTOS | | | 26.500 | | | | 26.500 | | | | 26.500 |
| OTRAS MATERIAS | | | | | | | | | | | |
| MINERAL DE OTRAS EXPLOTAC.(t) | | | | | | | | | | | |
| ENERGÍA CONSUMIDA | | | 127.000 | | | | 127.000 | | | | 127.000 |
| ENERG. ELECT. P. PROPIA (MWh) | | | | | | | | | | | |
| ENERG. ELECT. ADQUIRIDA (MWh) | 780 | | 82.000 | | 780 | | 82.000 | | 780 | | 82.000 |
| GASÓLEO (miles de litros) | 52 | | 45.000 | | 52 | | 45.000 | | 52 | | 45.000 |
| FUEL-OIL (t) | | | | | | | | | | | |
| GAS NATURAL (miles de Nm3) | | | | | | | | | | | |
| OTROS CONSUMOS (GASOLINA, ...) | | | | | | | | | | | |
| CONTRATAS Y OTROS GASTOS | | | 506.000 | | | | 506.000 | | | | 506.000 |
| INVERSIONES REALIZADAS | | | 56.000 | | | | 56.000 | | | | 56.000 |
| | | | kW | | | | kW | | | | kW |
| POTENCIA INSTALADA | | | 3.379 | | | | 3.379 | | | | 3.379 |
| MOTORES ELÉCTRICOS | | | 2.025 | | | | 2.025 | | | | 2.025 |
| MOTORES DE EXPL. O COMBUSTIÓN | | | 1.104 | | | | 1.104 | | | | 1.104 |
| OTRAS MÁQUINAS | | | 250 | | | | 250 | | | | 250 |
| | TONELADAS | EUROS | TONELADAS | EUROS | TONELADAS | EUROS | TONELADAS | EUROS | | | |
| PRODUCCIÓN VENDIBLE | 13.600 | 1.153.000 | 13.600 | 1.153.000 | 13.600 | 1.153.000 | 13.600 | 1.153.000 | | | |
| TRAQUITA (t) | 13.600 | 1.153.000 | 13.600 | 1.153.000 | 13.600 | 1.153.000 | 13.600 | 1.153.000 | | | |

TABLA 3.5 - EXTRACCIÓN DE PRODUCTOS DE CANTERA 2012.

| SUSTANCIA Nº DE EXPLOTACIONES | YESO ALMERÍA | | | | YESO CÁDIZ | | | | YESO CÓRDOBA | | | | YESO GRANADA | | | | YESO JAÉN | | | |
|---|--------------|------------|-----------|---------|------------|---------|-----------|---------|--------------|---------|-----------|---------|--------------|--------|--------|---------|-----------|--------|--------|--------|
| | MUJERES | | TOTAL | | MUJERES | | TOTAL | | MUJERES | | TOTAL | | MUJERES | | TOTAL | | MUJERES | | TOTAL | |
| | Contr. | Propia | Contr. | Propia | Contr. | Propia | Contr. | Propia | Contr. | Propia | Contr. | Propia | Contr. | Propia | Contr. | Propia | Contr. | Propia | Contr. | Propia |
| EMPLEO EN FIN DE AÑO | 1 | 4 | 54 | 59 | | | 7 | 8 | | | 1 | 1 | 2 | 14 | 8 | | | 12 | 17 | |
| DIRECTIVOS Y PERSONAL TITULADO ADMINISTRATIVOS | 1 | 4 | 3 | 12 | | | 2 | 2 | | | | | 2 | 2 | 4 | | | 3 | 1 | |
| PERSONAL DE PRODUC. INTERIOR | | | | | | | | | | | | | | | | | | | | |
| PERSONAL DE PRODUC. EXTERIOR | | | 44 | 40 | | | 5 | 6 | 1 | 1 | | | | 10 | 2 | | | 8 | 13 | |
| ESTABLECIMIENTO DE BENEFICIO | | | 6 | 3 | | | | | | | | | 1 | | | | | 1 | 1 | |
| | UNIDADES | | EUROS | | UNIDADES | | EUROS | | UNIDADES | | EUROS | | UNIDADES | | EUROS | | UNIDADES | | EUROS | |
| | Contr. | Propia | Contr. | Propia | Contr. | Propia | Contr. | Propia | Contr. | Propia | Contr. | Propia | Contr. | Propia | Contr. | Propia | Contr. | Propia | Contr. | Propia |
| HORAS TRABAJADAS (miles) | 55 | 63 | 1.177.880 | | 2 | 7 | 110.740 | | 2 | * | 10 | 3 | 66.712 | 15 | 18 | 298.542 | | | | |
| DIRECTIVOS Y PERSONAL TITULADO ADMINISTRATIVOS | 2 | 8 | 202.656 | | 1 | 20.847 | | | | | 1 | 1 | 51.075 | 3 | 1 | 11.250 | | | | |
| PERSONAL DE PRODUC. INTERIOR | 1 | 4 | 52.478 | | | | | | | | | | 5.637 | | 2 | 29.235 | | | | |
| PERSONAL DE PRODUC. EXTERIOR | 46 | 47 | 860.768 | | 2 | 6 | 89.893 | | 2 | * | 7 | 2 | 10.000 | 11 | 15 | 244.992 | | | | |
| ESTABLECIMIENTO DE BENEFICIO | 6 | 4 | 61.978 | | | | | | | | 2 | | | 2 | | 13.065 | | | | |
| CONSUMO MATERIALES | | | 1.199.463 | | | | 28.375 | | | * | | | 31.421 | | | 48.873 | | | | |
| AGUA (m3) | 1.500 | | 2.000 | | | | | | | | | | | | | | | | | |
| EXPLOSIVOS ROMPEDORES (t) | 669 | | 734.661 | | 7 | 13.079 | | | | | 18 | 21.742 | 24 | 32.650 | | | | | | |
| PÓLVORA (t) | | | | | | | | | | | | | | | | | | | | |
| DETONADORES Y MULTIP.(miles) | 45 | | 132.632 | | 0 | 645 | | | | | 1 | 1.249 | 2 | 3.260 | | | | | | |
| CORDÓN DETONANTE (miles de m) | 45 | | 13.421 | | 3 | 2.250 | | | | | 2 | 8.430 | 8 | 2.965 | | | | | | |
| MECHA (miles de m) | | | | | | | | | | | | | | | | | | | | |
| ENTIBACIONES METÁLICAS (t) | | | | | | | | | | | | | | | | | | | | |
| ENTIBACIONES DE MADERA (m3) | | | | | | | | | | | | | | | | | | | | |
| REACTIVOS | | | | | | | | | | | | | | | | | | | | |
| LUBRICANTES | | | 38.521 | | | 1.800 | | | | | | | | | | 8.773 | | | | |
| REPUESTOS | | | 277.228 | | | 5.606 | | | * | | | | | | | 1.225 | | | | |
| OTRAS MATERIAS | | | 1.000 | | | 4.995 | | | | | | | | | | | | | | |
| MINERAL DE OTRAS EXPLOTAC.(t) | | | | | | | | | | | | | | | | | | | | |
| ENERGÍA CONSUMIDA | | | 2.131.047 | | | 70.336 | | | * | | | 32.229 | | | 98.899 | | | | | |
| ENERG. ELECT. P. PROPIA (MWh) | 301 | | | | | | | 12.000 | | | | | 54 | | | | | | | |
| ENERG. ELECT. ADQUIRIDA (MWh) | 1.723 | | 208.679 | | | | | | | | 101 | 22.229 | 443 | 41.674 | | | | | | |
| GASÓLEO (miles de litros) | 2.156 | | 1.922.368 | | 93 | 70.336 | | 4 | * | | 10 | 10.000 | 170 | 57.225 | | | | | | |
| FUEL-OIL (t) | | | | | | | | | | | | | | | | | | | | |
| GAS NATURAL (miles de Nm3) | | | | | | | | | | | | | | | | | | | | |
| OTROS CONSUMOS (GASOLINA, ...) | | | | | | | | | | | | | | | | | | | | |
| CONTRATAS Y OTROS GASTOS | | | 3.463.232 | | | 207.097 | | | | | | 198.818 | | | 76.330 | | | | | |
| INVERSIONES REALIZADAS | | | 136.304 | | | | | | | | | 51.601 | | | 7.005 | | | | | |
| | | | kW | | | kW | | | | | kW | | | kW | | | | | | |
| POTENCIA INSTALADA | | | 19.808 | | | 1.521 | | | | | 1.090 | 7.964 | | 5.935 | | | | | | |
| MOTORES ELÉCTRICOS | | | 3.483 | | | | | | | | 374 | | | 3.086 | | | | | | |
| MOTORES DE EXPL. O COMBUSTIÓN | | | 16.271 | | | 1.521 | | | | | 465 | 3.886 | | 2.849 | | | | | | |
| OTRAS MÁQUINAS | | | 54 | | | | | | | | 251 | 4.078 | | | | | | | | |
| | TONELADAS | EUROS | TONELADAS | EUROS | TONELADAS | EUROS | TONELADAS | EUROS | TONELADAS | EUROS | TONELADAS | EUROS | TONELADAS | EUROS | | | | | | |
| PRODUCCIÓN VENDIBLE | 3.596.281 | 23.595.531 | 113.830 | 558.733 | 10.200 | * | 145.633 | 698.165 | 83.290 | 484.844 | | | | | | | | | | |
| YESO (t) | 3.596.281 | 23.595.531 | 113.830 | 558.733 | 10.200 | * | 145.633 | 698.165 | 83.290 | 484.844 | | | | | | | | | | |

TABLA 3.5 - EXTRACCIÓN DE PRODUCTOS DE CANTERA 2012.

| SUSTANCIA Nº DE EXPLOTACIONES | YESO MÁLAGA | | | | YESO SEVILLA | | | | YESO ANDALUCÍA | | | | YESO TERUEL | | | | YESO ZARAGOZA | | | |
|---|-------------|-----------|--------|--------|--------------|-----------|---------|-----------|----------------|-----------|-----------|--------|-------------|-----------|---------|---------|---------------|--------|--------|--------|
| | MÚJERES | | TOTAL | | MÚJERES | | TOTAL | | MÚJERES | | TOTAL | | MÚJERES | | TOTAL | | MÚJERES | | TOTAL | |
| | Contr. | Propia | Contr. | Propia | Contr. | Propia | Contr. | Propia | Contr. | Propia | Contr. | Propia | Contr. | Propia | Contr. | Propia | Contr. | Propia | Contr. | Propia |
| EMPLEO EN FIN DE AÑO | | | 3 | 4 | | | 9 | 11 | 1 | 7 | 99 | 108 | 1 | 1 | 1 | 6 | | | 21 | 9 |
| DIRECTIVOS Y PERSONAL TITULADO ADMINISTRATIVOS | | | 1 | 1 | | | 1 | | 1 | 6 | 12 | 20 | 1 | 1 | 1 | 1 | | | 2 | 3 |
| PERSONAL DE PRODUC. INTERIOR | | | | | | | | | | | | | | | | | | | | |
| PERSONAL DE PRODUC. EXTERIOR | | | 2 | 3 | | | 8 | 11 | | 1 | 77 | 76 | | | 4 | | | | 17 | 4 |
| ESTABLECIMIENTO DE BENEFICIO | | | | | | | | | | | 8 | 4 | | | | | | | 1 | 1 |
| | UNIDADES | | EUROS | | UNIDADES | | EUROS | | UNIDADES | | EUROS | | UNIDADES | | EUROS | | UNIDADES | | EUROS | |
| | Contr. | Propia | Contr. | Propia | Contr. | Propia | Contr. | Propia | Contr. | Propia | Contr. | Propia | Contr. | Propia | Contr. | Propia | Contr. | Propia | Contr. | Propia |
| HORAS TRABAJADAS (miles) | 2 | 2 | | * | 2 | 11 | 125.700 | | 86 | 106 | 1.830.322 | 2 | 14.670 | 17 | 9 | 134.476 | | | | |
| DIRECTIVOS Y PERSONAL TITULADO ADMINISTRATIVOS | | | | * | | | | | 6 | 11 | 300.111 | | 3.000 | | 2 | 34.420 | | | | |
| PERSONAL DE PRODUC. INTERIOR | | | | * | | | | | 1 | 6 | 87.350 | | 1.200 | 1 | 1 | 8.000 | | | | |
| PERSONAL DE PRODUC. EXTERIOR | 1 | 2 | | * | 2 | 11 | 125.700 | | 69 | 85 | 1.367.818 | 1 | 10.470 | 15 | 4 | 76.056 | | | | |
| ESTABLECIMIENTO DE BENEFICIO | | | | * | | | | | 10 | 4 | 75.043 | | | 1 | 2 | 16.000 | | | | |
| CONSUMO MATERIALES | | | | * | | | 18.499 | | | | 1.342.867 | | 5.049 | | | 90.901 | | | | |
| AGUA (m3) | | | | * | | | | | 1.500 | 2.000 | | | | | | | | | | |
| EXPLOSIVOS ROMPEDORES (t) | 10 | | | * | 9 | 11.329 | | | 736 | 823.961 | | | | 28 | 35.830 | | | | | |
| PÓLVORA (t) | | | | * | | | | | | | | | | | | | | | | |
| DETONADORES Y MULTIP.(miles) | 1 | | | * | 0 | 1.148 | | | 48 | 139.509 | | | | 1 | 622 | | | | | |
| CORDÓN DETONANTE (miles de m) | 0 | | | * | 2 | 4.342 | | | 61 | 31.533 | | | | 12 | 4.304 | | | | | |
| MECHA (miles de m) | | | | * | | | | | | | | | | | | | | | | |
| ENTIBACIONES METÁLICAS (t) | | | | * | | | | | | | | | | | | | | | | |
| ENTIBACIONES DE MADERA (m3) | | | | * | | | | | | | | | | | | | | | | |
| REACTIVOS | | | | * | | | | | | | | | | | | | | | | |
| LUBRICANTES | | | | * | | 480 | | | | 50.199 | | 125 | | | 2.625 | | | | | |
| REPUESTOS | | | | * | | 1.100 | | | | 289.570 | | 4.924 | | | 47.520 | | | | | |
| OTRAS MATERIAS | | | | * | | 100 | | | | 6.095 | | | | | | | | | | |
| MINERAL DE OTRAS EXPLOTAC.(t) | | | | * | | | | | | | | | | | | | | | | |
| ENERGÍA CONSUMIDA | | | | * | | 51.986 | | | | 2.405.317 | | 22.818 | | | 273.603 | | | | | |
| ENERG. ELECT. P. PROPIA (MWh) | | | | * | | | | | 12.355 | | | | | | | | | | | |
| ENERG. ELECT. ADQUIRIDA (MWh) | | | | * | | | | | 2.267 | 272.582 | | | | 133 | 14.673 | | | | | |
| GASÓLEO (miles de litros) | 16 | | | * | 60 | 51.986 | | | 2.509 | 2.132.735 | 22 | 22.818 | 283 | 258.930 | | | | | | |
| FUEL-OIL (t) | | | | * | | | | | | | | | | | | | | | | |
| GAS NATURAL (miles de Nm3) | | | | * | | | | | | | | | | | | | | | | |
| OTROS CONSUMOS (GASOLINA, ...) | | | | * | | | | | | | | | | | | | | | | |
| CONTRATAS Y OTROS GASTOS | | | | * | | 135.218 | | | | 4.101.845 | | 50.688 | | | 379.563 | | | | | |
| INVERSIONES REALIZADAS | | | | * | | | | | | 195.630 | | | | | 49.055 | | | | | |
| | | | | kW | | kW | | | | kW | | kW | | kW | | kW | | | | |
| POTENCIA INSTALADA | | | 1.149 | | 3.033 | | | | 40.500 | | 847 | | | 6.385 | | | | | | |
| MOTORES ELÉCTRICOS | | | | | 273 | | | | 7.216 | | | | | 736 | | | | | | |
| MOTORES DE EXPL. O COMBUSTIÓN | | | 1.149 | | 2.569 | | | | 28.710 | | 847 | | | 5.474 | | | | | | |
| OTRAS MÁQUINAS | | | | | 191 | | | | 4.574 | | | | | 175 | | | | | | |
| PRODUCCIÓN VENDIBLE | | TONELADAS | | EUROS | | TONELADAS | | EUROS | | TONELADAS | | EUROS | | TONELADAS | | EUROS | | | | |
| YESO (t) | | 66.464 | | * | 95.682 | 439.156 | | 4.111.380 | 26.132.133 | 15.659 | 102.538 | | 294.000 | 2.272.710 | | | | | | |
| | | 66.464 | | * | 95.682 | 439.156 | | 4.111.380 | 26.132.133 | 15.659 | 102.538 | | 294.000 | 2.272.710 | | | | | | |

TABLA 3.5 - EXTRACCIÓN DE PRODUCTOS DE CANTERA 2012.

| SUSTANCIA Nº DE EXPLOTACIONES | YESO ARAGÓN | | 8 | | YESO BALEARES | | 2 | | YESO BALEARES | | 2 | | YESO BURGOS | | 2 | | YESO SEGOVIA | | 1 | |
|--|-------------|---------|----------------|--------|---------------|--------|-----------|--------|---------------|-----------|----------------|-----------|-------------|-----------|--------|--------|--------------|--------|--------|-----------|
| | MUJERES | | TOTAL | | MUJERES | | TOTAL | | MUJERES | | TOTAL | | MUJERES | | TOTAL | | MUJERES | | TOTAL | |
| | Contr. | Propia | Contr. | Propia | Contr. | Propia | Contr. | Propia | Contr. | Propia | Contr. | Propia | Contr. | Propia | Contr. | Propia | Contr. | Propia | Contr. | Propia |
| EMPLEO EN FIN DE AÑO | | 1 | 22 | 15 | | | | 6 | | | 6 | | 2 | 25 | | | | | | 2 |
| DIRECTIVOS Y PERSONAL TITULADO ADMINISTRATIVOS | | 1 | 3 | 4 | | | | | | | | | | 4 | | | | | | |
| PERSONAL DE PRODUC. INTERIOR | | | 1 | 2 | | | | | | | | | | 2 | | | | | | |
| PERSONAL DE PRODUC. EXTERIOR | | | 17 | 8 | | | 6 | | | | 6 | | 2 | 9 | | | | | | 2 |
| ESTABLECIMIENTO DE BENEFICIO | | | 1 | 1 | | | | | | | | | | 10 | | | | | | |
| | UNIDADES | | EUROS | | UNIDADES | | EUROS | | UNIDADES | | EUROS | | UNIDADES | | EUROS | | UNIDADES | | EUROS | |
| | Contr. | Propia | Contr. | Propia | Contr. | Propia | Contr. | Propia | Contr. | Propia | Contr. | Propia | Contr. | Propia | Contr. | Propia | Contr. | Propia | Contr. | Propia |
| HORAS TRABAJADAS (miles) | 17 | 11 | 149.146 | | 5 | | | * | 5 | | * | 1 | 48 | * | | 1 | | | | * |
| DIRECTIVOS Y PERSONAL TITULADO ADMINISTRATIVOS | 1 | 2 | 37.420 | | | | | | | | | 7 | * | | | | | | | * |
| PERSONAL DE PRODUC. INTERIOR | 1 | 1 | 9.200 | | | | | | | | | 3 | * | | | | | | | * |
| PERSONAL DE PRODUC. EXTERIOR | 15 | 5 | 86.526 | | 5 | | * | 5 | | * | 1 | 17 | * | | 1 | | | | | * |
| ESTABLECIMIENTO DE BENEFICIO | 1 | 2 | 16.000 | | | | | | | | | 20 | * | | | | | | | * |
| CONSUMO MATERIALES | | | 95.950 | | | | * | | | | * | | * | | | | | | | * |
| AGUA (m3) | | | | | | | | | | | | | | | | | | | | |
| EXPLOSIVOS ROMPEDORES (t) | | 28 | 35.830 | | 1 | | * | 1 | | * | 46 | * | | | | | | | | * |
| PÓLVORA (t) | | | | | | | | | | | | | | | | | | | | |
| DETONADORES Y MULTIP.(miles) | | 1 | 622 | | 0 | | * | 0 | | * | 1 | * | | | | | | | | * |
| CORDÓN DETONANTE (miles de m) | | 12 | 4.304 | | | | | | | | 8 | * | | | | | | | | * |
| MECHA (miles de m) | | | | | | | | | | | | | | | | | | | | |
| ENTIBACIONES METÁLICAS (t) | | | | | | | | | | | | | | | | | | | | |
| ENTIBACIONES DE MADERA (m3) | | | | | | | | | | | | | | | | | | | | |
| REACTIVOS | | | | | | | | | | | | | | | | | | | | |
| LUBRICANTES | | | 2.750 | | | | * | | | * | | * | | | | | | | | * |
| REPUESTOS | | | 52.444 | | | | * | | | * | | * | | | | | | | | * |
| OTRAS MATERIAS | | | | | | | | | | | | | | | | | | | | |
| MINERAL DE OTRAS EXPLOTAC.(t) | | | | | | | | | | | | | | | | | | | | |
| ENERGÍA CONSUMIDA | | | 296.421 | | | | * | | | * | | * | | | | | | | | * |
| ENERG. ELECT. P. PROPIA (MWh) | | | | | | | | | | | | | | | | | | | | |
| ENERG. ELECT. ADQUIRIDA (MWh) | | 133 | 14.673 | | | | | | | | 2.062 | * | | | | | | | | * |
| GASÓLEO (miles de litros) | | 305 | 281.748 | | 35 | | * | 35 | | * | 180 | * | | 14 | | | | | | * |
| FUEL-OIL (t) | | | | | | | | | | | | | | | | | | | | |
| GAS NATURAL (miles de Nm3) | | | | | | | | | | | 2.839 | * | | | | | | | | * |
| OTROS CONSUMOS (GASOLINA, ...) | | | | | | | | | | | | | | | | | | | | |
| CONTRATAS Y OTROS GASTOS | | | 430.251 | | | | * | | | * | | * | | | | | | | | * |
| INVERSIONES REALIZADAS | | | 49.055 | | | | * | | | * | | * | | | | | | | | * |
| | | | kW | | | | kW | | | kW | | kW | | kW | | | | | | kW |
| POTENCIA INSTALADA | | | 7.232 | | | | 1.192 | | | 1.192 | | 3.578 | | 280 | | | | | | |
| MOTORES ELÉCTRICOS | | | 736 | | | | | | | | | 976 | | | | | | | | |
| MOTORES DE EXPL. O COMBUSTIÓN | | | 6.321 | | | | 1.192 | | | 1.192 | | 2.602 | | 280 | | | | | | |
| OTRAS MÁQUINAS | | | 175 | | | | | | | | | | | | | | | | | |
| | TONELADAS | | EUROSTONELADAS | | EUROS | | EUROS | | TONELADAS | | EUROSTONELADAS | | EUROS | | EUROS | | TONELADAS | | EUROS | |
| PRODUCCIÓN VENDIBLE | | 309.659 | 2.375.248 | 16.135 | | * | | 16.135 | | * | 167.690 | * | 10.000 | | * | | | 10.000 | | * |
| YESO (t) | | 309.659 | 2.375.248 | 16.135 | | * | | 16.135 | | * | 167.690 | * | 10.000 | | * | | | 10.000 | | * |

TABLA 3.5 - EXTRACCIÓN DE PRODUCTOS DE CANTERA 2012.

| SUSTANCIA Nº DE EXPLOTACIONES | YESO CASTILLA Y LEÓN | | | | YESO CUENCA | | | | YESO GUADALAJARA | | | | YESO TOLEDO | | | | YESO CASTILLA-LA MANCHA | | | |
|--|----------------------|--------|----------------|-----------|-------------|--------|-----------|-----------|------------------|--------|-----------|--------|-------------|--------|-----------|---------|-------------------------|--------|---------|-----------|
| | MUJERES | | TOTAL | | MUJERES | | TOTAL | | MUJERES | | TOTAL | | MUJERES | | TOTAL | | MUJERES | | TOTAL | |
| | Contr. | Propia | Contr. | Propia | Contr. | Propia | Contr. | Propia | Contr. | Propia | Contr. | Propia | Contr. | Propia | Contr. | Propia | Contr. | Propia | Contr. | Propia |
| EMPLEO EN FIN DE AÑO | | | 2 | 27 | | | 8 | 4 | | | 1 | 3 | | | 12 | 21 | | | 21 | 28 |
| DIRECTIVOS Y PERSONAL TITULADO ADMINISTRATIVOS | | | | 4 | | | | | | | 1 | | | | 4 | 4 | | | 5 | 4 |
| PERSONAL DE PRODUC. INTERIOR | | | | | | | | | | | | | | | | | | | | |
| PERSONAL DE PRODUC. EXTERIOR | | | 2 | 11 | | | 8 | 4 | | | | 3 | | | 6 | 17 | | | 14 | 24 |
| ESTABLECIMIENTO DE BENEFICIO | | | | 10 | | | | | | | | | | | 2 | | | | 2 | |
| | UNIDADES | | EUROS | | UNIDADES | | EUROS | | UNIDADES | | EUROS | | UNIDADES | | EUROS | | UNIDADES | | EUROS | |
| | Contr. | Propia | Contr. | Propia | Contr. | Propia | Contr. | Propia | Contr. | Propia | Contr. | Propia | Contr. | Propia | Contr. | Propia | Contr. | Propia | Contr. | Propia |
| HORAS TRABAJADAS (miles) | 1 | 49 | | 1.229.637 | 1 | | | 800 | 4 | | * | | 10 | 10 | | 110.800 | 11 | 14 | | 167.135 |
| DIRECTIVOS Y PERSONAL TITULADO ADMINISTRATIVOS | | 7 | | 206.938 | | | | | | | | | 1 | 2 | | 21.600 | 1 | 2 | | 21.600 |
| PERSONAL DE PRODUC. INTERIOR | | 3 | | 63.569 | | | | | | | | | | | | | | | | |
| PERSONAL DE PRODUC. EXTERIOR | 1 | 18 | | 395.597 | 1 | | | 800 | 4 | | * | | 5 | 8 | | 89.200 | 6 | 12 | | 145.535 |
| ESTABLECIMIENTO DE BENEFICIO | | 20 | | 563.533 | | | | | | | | | 4 | | | | 4 | | | |
| CONSUMO MATERIALES | | | | 218.086 | | | | 11.579 | | | * | | | | | 40.007 | | | | 57.496 |
| AGUA (m3) | | | | | | | | | | | | | 8.000 | | | 4.000 | 8.000 | | | 4.000 |
| EXPLOSIVOS ROMPEDORES (t) | | 46 | | 44.947 | | 3 | | 8.160 | 4 | | * | | 22 | | | 23.725 | 29 | | | 36.953 |
| PÓLVORA (t) | | | | | | | | | | | | | 1 | | | 906 | 1 | | | 906 |
| DETONADORES Y MULTIP.(miles) | | 1 | | 3.767 | | 0 | | 219 | 0 | | * | | 1 | | | 2.279 | 1 | | | 3.200 |
| CORDÓN DETONANTE (miles de m) | | 8 | | 3.116 | | | | | 0 | | * | | 1 | | | 390 | 1 | | | 530 |
| MECHA (miles de m) | | | | | | | | | | | | | | | | | | | | |
| ENTIBACIONES METÁLICAS (t) | | | | | | | | | | | | | | | | | | | | |
| ENTIBACIONES DE MADERA (m3) | | | | | | | | | | | | | | | | | | | | |
| REACTIVOS | | | | | | | | | | | | | | | | | | | | |
| LUBRICANTES | | | | 3.828 | | | | | | | | | | | | 2.150 | | | | 2.150 |
| REPUESTOS | | | | 162.428 | | | | 3.200 | | | | | | | | 6.307 | | | | 9.507 |
| OTRAS MATERIAS | | | | | | | | | | | | | | | | 250 | | | | 250 |
| MINERAL DE OTRAS EXPLOTAC.(t) | | | | | | | | | | | | | | | | | | | | |
| ENERGÍA CONSUMIDA | | | | 486.983 | | | | 15.200 | | | * | | | | | 82.600 | | | | 114.575 |
| ENERG. ELECT. P. PROPIA (MWh) | | | | | | | | | | | | | | | | | | | | |
| ENERG. ELECT. ADQUIRIDA (MWh) | | 2.062 | | 242.839 | | | | | 45 | | * | | 32 | | | 2.900 | 77 | | | 9.150 |
| GASÓLEO (miles de litros) | | 194 | | 151.028 | | 15 | | 15.200 | 13 | | * | | 83 | | | 79.700 | 111 | | | 105.425 |
| FUEL-OIL (t) | | | | | | | | | | | | | | | | | | | | |
| GAS NATURAL (miles de Nm3) | | 2.839 | | 93.116 | | | | | | | | | | | | | | | | |
| OTROS CONSUMOS (GASOLINA, ...) | | | | | | | | | | | | | | | | | | | | |
| CONTRATAS Y OTROS GASTOS | | | | 100.140 | | | | 16.220 | | | * | | | | | 314.689 | | | | 339.109 |
| INVERSIONES REALIZADAS | | | | 44.175 | | | | | | | * | | | | | 4.750 | | | | 6.750 |
| | | | | kW | | | | kW | | | kW | | | | kW | | | | | kW |
| POTENCIA INSTALADA | | | | 3.858 | | | | 1.531 | | | 813 | | | | 11.086 | | | | | 13.430 |
| MOTORES ELÉCTRICOS | | | | 976 | | | | | | | 140 | | | | 1.252 | | | | | 1.392 |
| MOTORES DE EXPL. O COMBUSTIÓN | | | | 2.882 | | | | 1.531 | | | 673 | | | | 9.670 | | | | | 11.874 |
| OTRAS MÁQUINAS | | | | | | | | | | | | | | | 164 | | | | | 164 |
| | TONELADAS | | EUROSTONELADAS | | EUROS | | TONELADAS | | EUROS | | TONELADAS | | EUROS | | TONELADAS | | EUROS | | | |
| PRODUCCIÓN VENDIBLE | 177.690 | | 3.432.986 | | 8.481 | | 101.772 | | 21.810 | | * | | 251.095 | | 553.689 | | 281.386 | | 836.751 | |
| YESO (t) | 177.690 | | 3.432.986 | | 8.481 | | 101.772 | | 21.810 | | * | | 251.095 | | 553.689 | | 281.386 | | 836.751 | |

TABLA 3.5 - EXTRACCIÓN DE PRODUCTOS DE CANTERA 2012.

| SUSTANCIA Nº DE EXPLOTACIONES | YESO BARCELONA | | | | YESO GIRONA | | | | YESO LLEIDA | | | | YESO TARRAGONA | | | | YESO CATALUÑA | | | |
|--|----------------|---------|-----------|--------|-------------|-----------|-----------|--------|-------------|-----------|-----------|---------|----------------|--------|-----------|--------|---------------|--------|-----------|---------|
| | MUJERES | | TOTAL | | MUJERES | | TOTAL | | MUJERES | | TOTAL | | MUJERES | | TOTAL | | MUJERES | | TOTAL | |
| | Contr. | Propia | Contr. | Propia | Contr. | Propia | Contr. | Propia | Contr. | Propia | Contr. | Propia | Contr. | Propia | Contr. | Propia | Contr. | Propia | Contr. | Propia |
| EMPLEO EN FIN DE AÑO | 1 | 2 | 9 | | 2 | 2 | 8 | | 21 | 3 | | 2 | 3 | | | | 3 | 27 | 23 | |
| DIRECTIVOS Y PERSONAL TITULADO ADMINISTRATIVOS | 1 | | 2 | | 2 | | 2 | | | 3 | | | 1 | | | | 1 | | 7 | |
| PERSONAL DE PRODUC. INTERIOR | | | | | | | | | | | | | | | | | | | | |
| PERSONAL DE PRODUC. EXTERIOR | | 2 | 5 | | 2 | 5 | | 21 | | | | 2 | 2 | | | | | 27 | 12 | |
| ESTABLECIMIENTO DE BENEFICIO | | | 1 | | | 1 | | | | | | | | | | | | | 2 | |
| | UNIDADES | | EUROS | | UNIDADES | | EUROS | | UNIDADES | | EUROS | | UNIDADES | | EUROS | | UNIDADES | | EUROS | |
| | Contr. | Propia | Contr. | Propia | Contr. | Propia | Contr. | Propia | Contr. | Propia | Contr. | Propia | Contr. | Propia | Contr. | Propia | Contr. | Propia | Contr. | Propia |
| HORAS TRABAJADAS (miles) | 8 | | 132.111 | | 3 | 11 | * | | 14 | 1 | | 33.000 | | 1 | 2 | * | | 18 | 22 | 411.988 |
| DIRECTIVOS Y PERSONAL TITULADO ADMINISTRATIVOS | 1 | | 7.200 | | | 2 | * | | | 1 | | 33.000 | | | | * | | | 3 | 78.430 |
| PERSONAL DE PRODUC. INTERIOR | | | 15.500 | | | | * | | | | | | | | | * | | | 1 | 15.500 |
| PERSONAL DE PRODUC. EXTERIOR | 6 | | 88.761 | | 3 | 7 | * | | 14 | | | | | 1 | 1 | * | | 18 | 14 | 264.584 |
| ESTABLECIMIENTO DE BENEFICIO | 1 | | 20.650 | | | 2 | * | | | | | | | | | * | | | 3 | 53.474 |
| CONSUMO MATERIALES | | | 121.818 | | | | * | | | | | 228.284 | | | | * | | | | 406.834 |
| AGUA (m3) | 250 | | 900 | | 3.000 | | * | | | | | | | | | * | | 3.250 | | 3.900 |
| EXPLOSIVOS ROMPEDORES (t) | 21 | | 32.561 | | 10 | | * | | 35 | | | 65.455 | | | | * | | 66 | | 114.919 |
| PÓLVORA (t) | 0 | | 861 | | | | * | | | | | | | | | * | | 0 | | 861 |
| DETONADORES Y MULTIP.(miles) | 1 | | 2.949 | | 1 | | * | | 1 | | | 915 | | | | * | | 2 | | 4.847 |
| CORDÓN DETONANTE (miles de m) | 5 | | 3.563 | | 4 | | * | | 10 | | | 5.161 | | | | * | | 19 | | 14.004 |
| MECHA (miles de m) | | | | | | | * | | | | | | | | | * | | | | |
| ENTIBACIONES METÁLICAS (t) | | | | | | | * | | | | | | | | | * | | | | |
| ENTIBACIONES DE MADERA (m3) | | | | | | | * | | | | | | | | | * | | | | |
| REACTIVOS | | | | | | | * | | | | | | | | | * | | | | |
| LUBRICANTES | | | 10.447 | | | | * | | | | | 13.410 | | | | * | | | | 30.382 |
| REPUESTOS | | | 63.257 | | | | * | | | | | 143.343 | | | | * | | | | 223.861 |
| OTRAS MATERIAS | | | 7.280 | | | | * | | | | | | | | | * | | | | 14.060 |
| MINERAL DE OTRAS EXPLOTAC.(t) | | | | | | | * | | | | | | | | | * | | | | |
| ENERGÍA CONSUMIDA | | | 109.387 | | | | * | | | | | 229.081 | | | | * | | | | 435.365 |
| ENERG. ELECT. P. PROPIA (MWh) | | | | | | | * | | | | | | | | | * | | | | |
| ENERG. ELECT. ADQUIRIDA (MWh) | 120 | | 16.749 | | 76 | | * | | | | | | | | | * | | 196 | | 32.135 |
| GASÓLEO (miles de litros) | 110 | | 92.638 | | 61 | | * | | 237 | | | 229.081 | | 15 | | * | | 423 | | 403.230 |
| FUEL-OIL (t) | | | | | | | * | | | | | | | | | * | | | | |
| GAS NATURAL (miles de Nm3) | | | | | | | * | | | | | | | | | * | | | | |
| OTROS CONSUMOS (GASOLINA, ...) | | | | | | | * | | | | | | | | | * | | | | |
| CONTRATAS Y OTROS GASTOS | | | 1 | | | | * | | | | | 292.600 | | | | * | | | | 458.276 |
| INVERSIONES REALIZADAS | | | | | | | * | | | | | | | | | * | | | | 12.500 |
| | | | kW | | | | kW | | | | | kW | | | | kW | | | | kW |
| POTENCIA INSTALADA | | | 2.098 | | | | 2.234 | | | | | 478 | | | | 751 | | | | 5.561 |
| MOTORES ELÉCTRICOS | | | 792 | | | | 217 | | | | | | | | 89 | | | | | 1.098 |
| MOTORES DE EXPL. O COMBUSTIÓN | | | 1.306 | | | | 1.906 | | | | | 478 | | | 662 | | | | | 4.352 |
| OTRAS MÁQUINAS | | | | | | | 111 | | | | | | | | | | | | | 111 |
| | TONELADAS | EUROS | TONELADAS | EUROS | TONELADAS | EUROS | TONELADAS | EUROS | TONELADAS | EUROS | TONELADAS | EUROS | TONELADAS | EUROS | TONELADAS | EUROS | TONELADAS | EUROS | TONELADAS | EUROS |
| PRODUCCIÓN VENDIBLE | 147.869 | 493.123 | 78.859 | * | 232.397 | 1.177.073 | 595 | * | 459.720 | 2.095.305 | | | | | | | | | | |
| YESO (t) | 147.869 | 493.123 | 78.859 | * | 232.397 | 1.177.073 | 595 | * | 459.720 | 2.095.305 | | | | | | | | | | |

TABLA 3.5 - EXTRACCIÓN DE PRODUCTOS DE CANTERA 2012.

| SUSTANCIA Nº DE EXPLOTACIONES | YESO RIOJA (LA) | | | | YESO LA RIOJA | | | | YESO MADRID | | | | YESO MADRID | | | | YESO MURCIA | | | |
|--|-----------------|---------|---------|--------|---------------|---------|---------|-----------|-------------|---------|---------|-----------|-------------|---------|--------|--------|-------------|--------|--------|--------|
| | MUJERES | | TOTAL | | MUJERES | | TOTAL | | MUJERES | | TOTAL | | MUJERES | | TOTAL | | MUJERES | | TOTAL | |
| | Contr. | Propia | Contr. | Propia | Contr. | Propia | Contr. | Propia | Contr. | Propia | Contr. | Propia | Contr. | Propia | Contr. | Propia | Contr. | Propia | Contr. | Propia |
| EMPLEO EN FIN DE AÑO | 2 | 24 | 11 | | 2 | 24 | 11 | | 17 | 42 | | 17 | 42 | | 1 | 7 | | 1 | 7 | |
| DIRECTIVOS Y PERSONAL TITULADO ADMINISTRATIVOS | 2 | 4 | 3 | | 2 | 4 | 3 | | 5 | 5 | | 5 | 5 | | 1 | 1 | | 1 | 1 | |
| PERSONAL DE PRODUC. INTERIOR | | 17 | 3 | | | 17 | 3 | | 12 | 14 | | 12 | 14 | | | | | | | 6 |
| PERSONAL DE PRODUC. EXTERIOR | | 1 | 3 | | | 1 | 3 | | | 22 | | | 22 | | | | | | | |
| ESTABLECIMIENTO DE BENEFICIO | | | | | | | | | | | | | | | | | | | | |
| | UNIDADES | | EUROS | | UNIDADES | | EUROS | | UNIDADES | | EUROS | | UNIDADES | | EUROS | | UNIDADES | | EUROS | |
| | Contr. | Propia | Contr. | Propia | Contr. | Propia | Contr. | Propia | Contr. | Propia | Contr. | Propia | Contr. | Propia | Contr. | Propia | Contr. | Propia | Contr. | Propia |
| HORAS TRABAJADAS (miles) | 3 | 5 | 91.594 | | 3 | 5 | 91.594 | 15 | 55 | 704.217 | | 15 | 55 | 704.217 | 7 | 88.314 | | | | |
| DIRECTIVOS Y PERSONAL TITULADO ADMINISTRATIVOS | | | 9.025 | | | | 9.025 | 3 | 3 | 76.800 | | 3 | 3 | 76.800 | | 2.160 | | | | |
| PERSONAL DE PRODUC. INTERIOR | | | 4.913 | | | | 4.913 | | 2 | 10.822 | | | 2 | 10.822 | | | | | | |
| PERSONAL DE PRODUC. EXTERIOR | 2 | 2 | 39.545 | | 2 | 2 | 39.545 | 12 | 16 | 180.082 | | 12 | 16 | 180.082 | 7 | 86.154 | | | | |
| ESTABLECIMIENTO DE BENEFICIO | | 2 | 38.111 | | | 2 | 38.111 | | 35 | 436.513 | | | 35 | 436.513 | | | | | | |
| CONSUMO MATERIALES | | | 89.349 | | | | 89.349 | | | 140.685 | | | | 140.685 | | 20.546 | | | | |
| AGUA (m3) | | 140 | 144 | | 140 | 144 | | 600 | 600 | | | 600 | | 600 | 10 | 12 | | | | |
| EXPLOSIVOS ROMPEDORES (t) | | 22 | 27.171 | | 22 | 27.171 | | 95 | 98.560 | | | 95 | | 98.560 | 5 | 6.706 | | | | |
| PÓLVORA (t) | | | | | | | | | | | | | | | | | | | | |
| DETONADORES Y MULTIP.(miles) | | 0 | 1.061 | | 0 | 1.061 | | 3 | 8.331 | | | 3 | | 8.331 | 0 | 528 | | | | |
| CORDÓN DETONANTE (miles de m) | | 8 | 2.943 | | 8 | 2.943 | | 2 | 3.524 | | | 2 | | 3.524 | | | | | | |
| MECHA (miles de m) | | | | | | | | | | | | | | | 0 | 12 | | | | |
| ENTIBACIONES METÁLICAS (t) | | | | | | | | | | | | | | | | | | | | |
| ENTIBACIONES DE MADERA (m3) | | | | | | | | | | | | | | | | | | | | |
| REACTIVOS | | | | | | | | | | | | | | | | | | | | |
| LUBRICANTES | | | 7.124 | | | 7.124 | | | 1.180 | | | | 1.180 | | 6.426 | | | | | |
| REPUESTOS | | | 29.323 | | | 29.323 | | | 27.690 | | | | 27.690 | | 6.602 | | | | | |
| OTRAS MATERIAS | | | 21.583 | | | 21.583 | | | 800 | | | | 800 | | 260 | | | | | |
| MINERAL DE OTRAS EXPLOTAC.(t) | | | | | | | | | | | | | | | | | | | | |
| ENERGÍA CONSUMIDA | | | 265.763 | | | 265.763 | | | 230.911 | | | | 230.911 | | 33.359 | | | | | |
| ENERG. ELECT. P. PROPIA (MWh) | | | | | | | | | | | | | | | | | | | | |
| ENERG. ELECT. ADQUIRIDA (MWh) | | 831 | 65.773 | | 831 | 65.773 | | 811 | 122.877 | | | 811 | | 122.877 | | | | | | |
| GASÓLEO (miles de litros) | | 206 | 199.990 | | 206 | 199.990 | | 116 | 83.744 | | | 116 | | 83.744 | 53 | 33.359 | | | | |
| FUEL-OIL (t) | | | | | | | | 227 | 24.290 | | | 227 | | 24.290 | | | | | | |
| GAS NATURAL (miles de Nm3) | | | | | | | | | | | | | | | | | | | | |
| OTROS CONSUMOS (GASOLINA, ...) | | | | | | | | | | | | | | | | | | | | |
| CONTRATAS Y OTROS GASTOS | | | 238.564 | | | 238.564 | | | 527.000 | | | | 527.000 | | 8.751 | | | | | |
| INVERSIONES REALIZADAS | | | 8.620 | | | 8.620 | | | 51.042 | | | | 51.042 | | 58.268 | | | | | |
| | | | kW | | | kW | | | kW | | | | kW | | | | | | | |
| POTENCIA INSTALADA | | | 7.168 | | | 7.168 | | | 8.238 | | | | 8.238 | | 1.830 | | | | | |
| MOTORES ELÉCTRICOS | | | 641 | | | 641 | | | 2.294 | | | | 2.294 | | | | | | | |
| MOTORES DE EXPL. O COMBUSTIÓN | | | 5.776 | | | 5.776 | | | 5.944 | | | | 5.944 | | 1.830 | | | | | |
| OTRAS MÁQUINAS | | | 751 | | | 751 | | | | | | | | | | | | | | |
| | TONELADAS | | EUROS | | TONELADAS | | EUROS | | TONELADAS | | EUROS | | TONELADAS | | EUROS | | TONELADAS | | EUROS | |
| PRODUCCIÓN VENDIBLE | 148.239 | 782.983 | | | 148.239 | 782.983 | 525.995 | 2.181.813 | | | 525.995 | 2.181.813 | 87.066 | 241.333 | | | | | | |
| YESO (t) | 148.239 | 782.983 | | | 148.239 | 782.983 | 525.995 | 2.181.813 | | | 525.995 | 2.181.813 | 87.066 | 241.333 | | | | | | |

TABLA 3.5 - EXTRACCIÓN DE PRODUCTOS DE CANTERA 2012.

| SUSTANCIA Nº DE EXPLOTACIONES | YESO MURCIA | | YESO NAVARRA | | | | YESO NAVARRA | | | | YESO ALICANTE | | YESO CASTELLÓN - CAS1 3 | | | |
|--|------------------|--------|-----------------------|-----------|-----------------|--------|--------------|-----------|------------------|--------|-----------------------|-----------|-------------------------|--------|--------------|-------------------|
| | MUJERES | | TOTAL | | MUJERES | | TOTAL | | MUJERES | | TOTAL | | MUJERES | | TOTAL | |
| | Contr. | Propia | Contr. | Propia | Contr. | Propia | Contr. | Propia | Contr. | Propia | Contr. | Propia | Contr. | Propia | Contr. | Propia |
| EMPLEO EN FIN DE AÑO | | | 1 | 7 | 1 | | 4 | | 1 | | 4 | | 10 | | 18 | 5 |
| DIRECTIVOS Y PERSONAL TITULADO ADMINISTRATIVOS | | | 1 | 1 | 1 | | 1 | | 1 | | 1 | | 2 | | | 3 |
| PERSONAL DE PRODUC. INTERIOR | | | | | | | | | | | | | | | | |
| PERSONAL DE PRODUC. EXTERIOR | | | | 6 | | | 3 | | | | 3 | | 8 | | 18 | 2 |
| ESTABLECIMIENTO DE BENEFICIO | | | | | | | | | | | | | | | | |
| | UNIDADES | | EUROS | | UNIDADES | | EUROS | | UNIDADES | | EUROS | | UNIDADES | | EUROS | |
| | Contr. | Propia | Contr. | Propia | Contr. | Propia | Contr. | Propia | Contr. | Propia | Contr. | Propia | Contr. | Propia | Contr. | Propia |
| HORAS TRABAJADAS (miles) | | 7 | | 88.314 | | 6 | | * | | 6 | | * | 10 | | 74.624 | 5 1 47.685 |
| DIRECTIVOS Y PERSONAL TITULADO ADMINISTRATIVOS | | | | 2.160 | | 1 | | * | | 1 | | * | 1 | | 9.000 | 5 1 28.540 |
| PERSONAL DE PRODUC. INTERIOR | | | | | | | | | | | | | | | | |
| PERSONAL DE PRODUC. EXTERIOR | | 7 | | 86.154 | | 4 | | * | | 4 | | * | 10 | | 65.624 | 5 1 19.145 |
| ESTABLECIMIENTO DE BENEFICIO | | | | | | | | | | | | | | | | |
| CONSUMO MATERIALES | | | | 20.546 | | | | * | | | | * | | | 13.820 | 29.877 |
| AGUA (m3) | | 10 | | 12 | | | | * | | | | * | | | | |
| EXPLOSIVOS ROMPEDORES (t) | | 5 | | 6.706 | | 6 | | * | | 6 | | * | 11 | | 13.021 | 24 26.471 |
| PÓLVORA (t) | | | | | | | | | | | | | | | | |
| DETONADORES Y MULTIP.(miles) | | 0 | | 528 | | 0 | | * | | 0 | | * | | | 1 | 1.118 |
| CORDÓN DETONANTE (miles de m) | | | | | | | | | | | | | | | 9 | 2.288 |
| MECHA (miles de m) | | 0 | | 12 | | | | | | | | | | | | |
| ENTIBACIONES METÁLICAS (t) | | | | | | | | | | | | | | | | |
| ENTIBACIONES DE MADERA (m3) | | | | | | | | | | | | | | | | |
| REACTIVOS | | | | | | | | * | | | | * | | | | |
| LUBRICANTES | | | | 6.426 | | | | * | | | | * | | | 321 | |
| REPUESTOS | | | | 6.602 | | | | * | | | | * | | | 478 | |
| OTRAS MATERIAS | | | | 260 | | | | * | | | | * | | | | |
| MINERAL DE OTRAS EXPLOTAC.(t) | | | | | | | | | | | | | | | | |
| ENERGÍA CONSUMIDA | | | | 33.359 | | | | * | | | | * | | | 20.786 | 145.000 |
| ENERG. ELECT. P. PROPIA (MWh) | | | | | | | | | | | | | | | | |
| ENERG. ELECT. ADQUIRIDA (MWh) | | | | | | 91 | | * | | 91 | | * | | | | |
| GASÓLEO (miles de litros) | | 53 | | 33.359 | | 24 | | * | | 24 | | * | 24 | | 20.786 | 143 145.000 |
| FUEL-OIL (t) | | | | | | | | | | | | | | | | |
| GAS NATURAL (miles de Nm3) | | | | | | | | | | | | | | | | |
| OTROS CONSUMOS (GASOLINA, ...) | | | | | | | | | | | | | | | | |
| CONTRATAS Y OTROS GASTOS | | | | 8.751 | | | | | | | | | | | 1.920 | 317.498 |
| INVERSIONES REALIZADAS | | | | 58.268 | | | | * | | | | * | | | | |
| | | | | kW | | | | kW | | | | kW | | | kW | kW |
| POTENCIA INSTALADA | | | | 1.830 | | | | 197 | | | | 197 | | | 1.452 | 7.110 |
| MOTORES ELÉCTRICOS | | | | | | | | 50 | | | | 50 | | | | |
| MOTORES DE EXPL. O COMBUSTIÓN | | | | 1.830 | | | | 147 | | | | 147 | | | 1.452 | 7.110 |
| OTRAS MÁQUINAS | | | | | | | | | | | | | | | | |
| | TONELADAS | | EUROSTONELADAS | | EUROS | | EUROS | | TONELADAS | | EUROSTONELADAS | | EUROS | | EUROS | |
| PRODUCCIÓN VENDIBLE | | 87.066 | | 241.333 | | 29.954 | | * | | 29.954 | | * | 44.000 | | 105.440 | 154.489 8.534.726 |
| YESO (t) | | 87.066 | | 241.333 | | 29.954 | | * | | 29.954 | | * | 44.000 | | 105.440 | 154.489 8.534.726 |

TABLA 3.5 - EXTRACCIÓN DE PRODUCTOS DE CANTERA 2012.

| SUSTANCIA Nº DE EXPLOTACIONES | YESO VALENCIA - VALÉN: 1 | | YESO VALENCIA | | TOTAL YESO 92 | | | | |
|--|-----------------------------|--------|------------------|-----------|------------------|-----------|-----------|--------|------------|
| | MUJERES | | MUJERES | | MUJERES | | TOTAL | | |
| | Contr. | Propia | Contr. | Propia | Contr. | Propia | Contr. | Propia | |
| EMPLEO EN FIN DE AÑO | | 2 | | 22 | 1 | 14 | 233 | 293 | |
| DIRECTIVOS Y PERSONAL TITULADO ADMINISTRATIVOS | | 1 | | 5 | | 3 | 31 | 54 | |
| PERSONAL DE PRODUC. INTERIOR | | | | | 1 | 10 | 5 | 17 | |
| PERSONAL DE PRODUC. EXTERIOR | | 1 | | 4 | | | 185 | 177 | |
| ESTABLECIMIENTO DE BENEFICIO | | | | 3 | | | 12 | 45 | |
| | UNIDADES | EUROS | | UNIDADES | EUROS | | UNIDADES | EUROS | |
| | Contr. | Propia | | Contr. | Propia | | Contr. | Propia | |
| HORAS TRABAJADAS (miles) | | | * | 5 | 11 | | 156 | 291 | 4.948.177 |
| DIRECTIVOS Y PERSONAL TITULADO ADMINISTRATIVOS | | | | | 2 | | 10 | 31 | 795.024 |
| PERSONAL DE PRODUC. INTERIOR | | | | | | | 2 | 13 | 191.354 |
| PERSONAL DE PRODUC. EXTERIOR | | | * | 5 | 11 | | 128 | 179 | 2.775.696 |
| ESTABLECIMIENTO DE BENEFICIO | | | * | | | | 15 | 66 | 1.186.103 |
| CONSUMO MATERIALES | | | * | | | | | | 2.457.544 |
| AGUA (m3) | | | | | | | 13.500 | | 10.656 |
| EXPLOSIVOS ROMPEDORES (t) | 0 | | * | 36 | | | 1.069 | | 1.241.373 |
| PÓLVORA (t) | | | | | | | 1 | | 1.767 |
| DETONADORES Y MULTIP.(miles) | 0 | | * | 1 | | | 57 | | 163.696 |
| CORDÓN DETONANTE (miles de m) | 1 | | * | 9 | | | 120 | | 62.392 |
| MECHA (miles de m) | | | | | | | 0 | | 12 |
| ENTIBACIONES METÁLICAS (t) | | | | | | | | | |
| ENTIBACIONES DE MADERA (m3) | | | | | | | | | 2.025 |
| REACTIVOS | | | | | | | | | |
| LUBRICANTES | | | | | | 321 | | | 108.703 |
| REPUESTOS | | | | | | 478 | | | 813.872 |
| OTRAS MATERIAS | | | | | | | | | 53.048 |
| MINERAL DE OTRAS EXPLOTAC.(t) | | | | | | | | | |
| ENERGÍA CONSUMIDA | | | * | | | 168.566 | | | 4.512.011 |
| ENERG. ELECT. P. PROPIA (MWh) | | | | | | | 12.355 | | |
| ENERG. ELECT. ADQUIRIDA (MWh) | 3 | | * | 3 | | 480 | 6.471 | | 776.156 |
| GASÓLEO (miles de litros) | 6 | | * | 173 | | 168.086 | 4.149 | | 3.618.449 |
| FUEL-OIL (t) | | | | | | | 227 | | 24.290 |
| GAS NATURAL (miles de Nm3) | | | | | | | 2.839 | | 93.116 |
| OTROS CONSUMOS (GASOLINA, ...) | | | | | | | | | |
| CONTRATAS Y OTROS GASTOS | | | * | | | 321.418 | | | 6.525.354 |
| INVERSIONES REALIZADAS | | | | | | | | | 439.127 |
| | | | kW | | | kW | | | kW |
| POTENCIA INSTALADA | | | 952 | | | 9.514 | | | 98.720 |
| MOTORES ELÉCTRICOS | | | 600 | | | 600 | | | 15.003 |
| MOTORES DE EXPL. O COMBUSTIÓN | | | 352 | | | 8.914 | | | 77.942 |
| OTRAS MÁQUINAS | | | | | | | | | 5.775 |
| | TONELADAS | EUROS | | TONELADAS | EUROS | | TONELADAS | EUROS | |
| | | | | | | | | | |
| PRODUCCIÓN VENDIBLE | 14.210 | | * | 212.699 | | 8.704.166 | 6.359.923 | | 47.039.075 |
| YESO (t) | 14.210 | | * | 212.699 | | 8.704.166 | 6.359.923 | | 47.039.075 |

TABLA 4. - RESUMEN DE LAS ESTADÍSTICAS MINERAS POR AUTONOMÍAS Y PROVINCIAS 2012

| ALMERÍA Nº DE EXPLOTACIONES | MINERALES INDUSTRIALES | | | | ROCAS ORNAMENTALES | | | | PRODUCTOS DE CANTERA | | | | TOTAL PROVINCIA | | | |
|---|------------------------|--------|--------|--------|--------------------|--------|------------|--------|----------------------|--------|------------|--------|-----------------|--------|------------|--------|
| | 1 | | 53 | | 47 | | 101 | | | | | | | | | |
| | MUJERES | | TOTAL | | MUJERES | | TOTAL | | MUJERES | | TOTAL | | MUJERES | | TOTAL | |
| | Contr. | Propia | Contr. | Propia | Contr. | Propia | Contr. | Propia | Contr. | Propia | Contr. | Propia | Contr. | Propia | Contr. | Propia |
| EMPLEO EN FIN DE AÑO | | | 5 | 1 | 13 | 4 | 37 | 179 | 2 | 6 | 117 | 194 | 15 | 10 | 159 | 374 |
| DIRECTIVOS Y PERSONAL TITULADO ADMINISTRATIVOS | | | 1 | | 8 | 4 | 15 | 4 | 1 | 6 | 17 | 24 | 8 | 33 | 33 | 28 |
| PERSONAL DE PRODUC. INTERIOR | | | | | | 4 | 1 | 5 | 1 | 6 | 1 | 13 | 1 | 10 | 2 | 18 |
| PERSONAL DE PRODUC. EXTERIOR | | | 4 | 1 | 5 | | 21 | 170 | 1 | | 91 | 145 | 6 | | 116 | 316 |
| ESTABLECIMIENTO DE BENEFICIO | | | | | | | | | | | 8 | 12 | | | 8 | 12 |
| | UNIDADES | | EUROS | | UNIDADES | | EUROS | | UNIDADES | | EUROS | | UNIDADES | | EUROS | |
| | Contr. | Propia | Contr. | Propia | Contr. | Propia | Contr. | Propia | Contr. | Propia | Contr. | Propia | Contr. | Propia | Contr. | Propia |
| HORAS TRABAJADAS (miles) | 3 | 2 | | * | 7 | 250 | 3.032.761 | | 131 | 197 | 2.997.014 | | 141 | 449 | 6.076.671 | |
| DIRECTIVOS Y PERSONAL TITULADO ADMINISTRATIVOS | | | | | 3 | 1 | 14.100 | | 8 | 14 | 357.492 | | 11 | 15 | 371.592 | |
| PERSONAL DE PRODUC. INTERIOR | | | | | | 1 | 8.784 | | 1 | 8 | 109.441 | | 1 | 9 | 118.225 | |
| PERSONAL DE PRODUC. EXTERIOR | 2 | 2 | | * | 4 | 248 | 3.009.877 | | 113 | 159 | 2.268.858 | | 119 | 409 | 5.325.631 | |
| ESTABLECIMIENTO DE BENEFICIO | | | | | | | | | 9 | 16 | 261.223 | | 9 | 16 | 261.223 | |
| CONSUMO MATERIALES | | | | * | | | 1.088.408 | | | | 1.860.518 | | | | 2.949.126 | |
| AGUA (m3) | | | | | 40.907 | | 29.011 | | 1.610 | | 2.235 | | 42.517 | | 31.246 | |
| EXPLOSIVOS ROMPEDORES (t) | | | | | 147 | | 133.687 | | 936 | | 966.995 | | 1.083 | | 1.100.682 | |
| PÓLVORA (t) | | | | | 2 | | 6.033 | | | | | | 2 | | 6.033 | |
| DETONADORES Y MULTI.(miles) | | | | | 5 | | 8.679 | | 58 | | 172.847 | | 63 | | 181.526 | |
| CORDÓN DETONANTE (miles de m) | | | | | 130 | | 110.048 | | 94 | | 80.562 | | 224 | | 190.610 | |
| MECHA (miles de m) | | | | | 3 | | 2.165 | | | | | | 3 | | 2.165 | |
| ENTIBACIONES METÁLICAS (t) | | | | | | | | | | | | | | | | |
| ENTIBACIONES DE MADERA (m3) | | | | | | | | | | | | | | | | |
| REACTIVOS | | | | | | | | | | | | | | | | |
| LUBRICANTES | | | | | | | 325.998 | | | | 160.690 | | | | 486.688 | |
| REPUESTOS | | | | * | | | 421.590 | | | | 458.613 | | | | 880.403 | |
| OTRAS MATERIAS | | | | | | | 51.197 | | | | 18.576 | | | | 69.773 | |
| ENERGÍA CONSUMIDA | | | | * | | | 2.410.835 | | | | 3.458.874 | | | | 5.897.709 | |
| ENERG. ELECT. P. PROPIA (MWh) | | | | | 54 | | | | 404 | | | | 458 | | | |
| ENERG. ELECT. ADQUIRIDA (MWh) | | | | | 1.310 | | 188.976 | | 4.698 | | 565.514 | | 6.008 | | 754.490 | |
| GASÓLEO (miles de litros) | 20 | | | * | 2.439 | | 2.221.859 | | 3.264 | | 2.893.360 | | 5.723 | | 5.143.219 | |
| FUEL-OIL (t) | | | | | | | | | | | | | | | | |
| GAS NATURAL (MWh) | | | | | | | | | | | | | | | | |
| OTROS CONSUMOS (GASOLINA, ...) | | | | | | | | | | | | | | | | |
| CONTRATAS Y OTROS GASTOS | | | | * | | | 781.337 | | | | 6.902.426 | | | | 7.735.763 | |
| INVERSIONES REALIZADAS | | | | * | | | 2.800 | | | | 235.584 | | | | 260.366 | |
| | | | | | | | kW | | | | kW | | | | kW | |
| POTENCIA INSTALADA | | | 161 | | | | 42.911 | | | | 58.556 | | | | 101.628 | |
| MOTORES ELÉCTRICOS | | | | | | | 4.522 | | | | 13.822 | | | | 18.344 | |
| MOTORES DE EXPLO.-COMBUSTIÓN | | | 31 | | | | 37.668 | | | | 44.538 | | | | 82.237 | |
| OTRAS MÁQUINAS | | | 130 | | | | 721 | | | | 196 | | | | 1.047 | |
| | | | | | | | EUROS | | | | EUROS | | | | EUROS | |
| PRODUCCIÓN VENDIBLE | | | | * | | | 11.662.184 | | | | 33.947.627 | | | | 45.903.771 | |

TABLA 4. - RESUMEN DE LAS ESTADÍSTICAS MINERAS POR AUTONOMÍAS Y PROVINCIAS 2012

| CÁDIZ Nº DE EXPLOTACIONES | MINERALES INDUSTRIALES | | | | PRODUCTOS DE CANTERA | | | | TOTAL PROVINCIA | | | |
|---------------------------------|------------------------|--------|-----------|--------|----------------------|--------|------------|--------|-----------------|--------|------------|--------|
| | 8 | | | | 57 | | | | 65 | | | |
| | MUJERES | | TOTAL | | MUJERES | | TOTAL | | MUJERES | | TOTAL | |
| | Contr. | Propia | Contr. | Propia | Contr. | Propia | Contr. | Propia | Contr. | Propia | Contr. | Propia |
| EMPLEO EN FIN DE AÑO | | | | | | | | | | | | |
| DIRECTIVOS Y PERSONAL TITULADO | 4 | | 28 | 53 | 12 | 19 | 112 | 241 | 12 | 23 | 140 | 294 |
| ADMINISTRATIVOS | | 4 | 6 | 3 | 9 | 4 | 22 | 28 | 9 | 4 | 28 | 31 |
| PERSONAL DE PRODUC. INTERIOR | | | | | | 14 | 1 | 26 | | 18 | 1 | 31 |
| PERSONAL DE PRODUC. EXTERIOR | | | 21 | 44 | 3 | | 57 | 138 | 3 | | 78 | 182 |
| ESTABLECIMIENTO DE BENEFICIO | | | 1 | 1 | | 1 | 32 | 49 | | 1 | 33 | 50 |
| | UNIDADES | | EUROS | | UNIDADES | | EUROS | | UNIDADES | | EUROS | |
| | Contr. | Propia | Contr. | Propia | Contr. | Propia | Contr. | Propia | Contr. | Propia | Contr. | Propia |
| HORAS TRABAJADAS (miles) | 20 | 86 | 897.820 | | 97 | 323 | 4.086.246 | | 117 | 409 | 4.984.066 | |
| DIRECTIVOS Y PERSONAL TITULADO | 4 | 5 | 91.149 | | 12 | 29 | 589.275 | | 16 | 34 | 680.424 | |
| ADMINISTRATIVOS | | 9 | 78.602 | | 1 | 23 | 324.513 | | 1 | 32 | 403.115 | |
| PERSONAL DE PRODUC. INTERIOR | | | | | | | | | | | | |
| PERSONAL DE PRODUC. EXTERIOR | 14 | 70 | 704.169 | | 56 | 200 | 2.225.993 | | 70 | 270 | 2.930.162 | |
| ESTABLECIMIENTO DE BENEFICIO | 2 | 1 | 23.900 | | 28 | 72 | 946.465 | | 30 | 73 | 970.365 | |
| CONSUMO MATERIALES | | | 51.286 | | | | 747.935 | | | | 799.221 | |
| AGUA (m3) | | 985 | 936 | | | 7.541 | 8.969 | | | 8.526 | 9.905 | |
| EXPLOSIVOS ROMPEDORES (t) | | | | | | 180 | 210.642 | | | 180 | 210.642 | |
| PÓLVORA (t) | | | | | | 26 | 25.590 | | | 26 | 25.590 | |
| DETONADORES Y MULTI.(miles) | | | | | | 6 | 31.819 | | | 6 | 31.819 | |
| CORDÓN DETONANTE (miles de m) | | | | | | 32 | 25.281 | | | 32 | 25.281 | |
| MECHA (miles de m) | | | | | | | | | | | | |
| ENTIBACIONES METÁLICAS (t) | | | | | | | | | | | | |
| ENTIBACIONES DE MADERA (m3) | | | | | | | | | | | | |
| REACTIVOS | | | | | | | | | | | | |
| LUBRICANTES | | | 6.950 | | | | 74.786 | | | | 81.736 | |
| REPUESTOS | | | 23.000 | | | | 318.363 | | | | 341.363 | |
| OTRAS MATERIAS | | | 20.400 | | | | 52.485 | | | | 72.885 | |
| ENERGÍA CONSUMIDA | | | 261.620 | | | | 3.968.516 | | | | 4.230.136 | |
| ENERG. ELECT. P. PROPIA (MWh) | | 1 | | | | 86 | | | | 87 | | |
| ENERG. ELECT. ADQUIRIDA (MWh) | 460 | | 83.780 | | 7.637 | | 920.959 | | 8.097 | | 1.004.739 | |
| GASÓLEO (miles de litros) | 192 | | 177.840 | | 3.521 | | 2.760.389 | | 3.713 | | 2.938.229 | |
| FUEL-OIL (t) | | | | | | 195 | 193.027 | | | 195 | 193.027 | |
| GAS NATURAL (MWh) | | | | | | 2.078 | 94.141 | | | 2.078 | 94.141 | |
| OTROS CONSUMOS (GASOLINA, ...) | | | | | | | | | | | | |
| CONTRATAS Y OTROS GASTOS | | | 511.490 | | | | 4.440.139 | | | | 4.951.629 | |
| INVERSIONES REALIZADAS | | | 409.669 | | | | 10.882.853 | | | | 11.292.522 | |
| | | | kW | | | | kW | | | | kW | |
| POTENCIA INSTALADA | | | 3.486 | | | | 70.496 | | | | 73.982 | |
| MOTORES ELÉCTRICOS | | | 414 | | | | 14.303 | | | | 14.717 | |
| MOTORES DE EXPLO.-COMBUSTIÓN | | | 2.672 | | | | 55.716 | | | | 58.388 | |
| OTRAS MÁQUINAS | | | 400 | | | | 477 | | | | 877 | |
| | | | EUROS | | | | EUROS | | | | EUROS | |
| PRODUCCIÓN VENDIBLE | | | 3.777.715 | | | | 16.598.323 | | | | 20.376.038 | |

TABLA 4. - RESUMEN DE LAS ESTADÍSTICAS MINERAS POR AUTONOMÍAS Y PROVINCIAS 2012

| CÓRDOBA Nº DE EXPLOTACIONES | PRODUCTOS ENERGÉTICOS | | | | MINERALES INDUSTRIALES | | | | ROCAS ORNAMENTALES | | | | PRODUCTOS DE CANTERA | | | | TOTAL PROVINCIA | | | |
|---|---------------------------|------------------------|---------------------------|------------------------|---------------------------|------------------------|---------------------------|------------------------|---------------------------|------------------------|---------------------------|------------------------|---------------------------|------------------------|--|--|-----------------|--|--|--|
| | 1 | | 6 | | 1 | | 41 | | 49 | | | | | | | | | | | |
| | MUJERES Contr. Propia | TOTAL Contr. Propia | MUJERES Contr. Propia | TOTAL Contr. Propia | MUJERES Contr. Propia | TOTAL Contr. Propia | MUJERES Contr. Propia | TOTAL Contr. Propia | MUJERES Contr. Propia | TOTAL Contr. Propia | MUJERES Contr. Propia | TOTAL Contr. Propia | MUJERES Contr. Propia | TOTAL Contr. Propia | | | | | | |
| EMPLEO EN FIN DE AÑO | | 5 | 3 | 5 | 10 | 1 | 2 | 8 | 77 | 150 | 3 | 8 | 88 | 162 | | | | | | |
| DIRECTIVOS Y PERSONAL TITULADO ADMINISTRATIVOS | | | 3 | 3 | | 1 | | | 13 | 8 | 3 | 7 | 17 | 8 | | | | | | |
| PERSONAL DE PRODUC. INTERIOR | | | | 1 | | | | 7 | | 15 | | | | 1 | | | | | | |
| PERSONAL DE PRODUC. EXTERIOR | | 5 | | 1 | 10 | | 2 | 1 | 63 | 113 | | 1 | 69 | 125 | | | | | | |
| ESTABLECIMIENTO DE BENEFICIO | | | | | | | | | 1 | 14 | | | 1 | 14 | | | | | | |
| | UNIDADES Contr. Propia | EUROS Propia | UNIDADES Contr. Propia | EUROS Propia | UNIDADES Contr. Propia | EUROS Propia | UNIDADES Contr. Propia | EUROS Propia | UNIDADES Contr. Propia | EUROS Propia | UNIDADES Contr. Propia | EUROS Propia | UNIDADES Contr. Propia | EUROS Propia | | | | | | |
| HORAS TRABAJADAS (miles) | 1 | | 3 | 8 | 61.988 | 4 | * | 57 | 157 | 2.672.128 | 61 | 169 | 2.777.616 | | | | | | | |
| DIRECTIVOS Y PERSONAL TITULADO ADMINISTRATIVOS | | | | | | | | 9 | 9 | 142.320 | 9 | 9 | 142.320 | | | | | | | |
| PERSONAL DE PRODUC. INTERIOR | | | 2 | | | | | | 14 | 288.622 | 2 | 14 | 288.622 | | | | | | | |
| PERSONAL DE PRODUC. EXTERIOR | 1 | | 1 | 8 | 61.988 | 4 | * | 46 | 121 | 1.967.179 | 48 | 133 | 2.072.667 | | | | | | | |
| ESTABLECIMIENTO DE BENEFICIO | | | | | | | | 2 | 13 | 274.007 | 2 | 13 | 274.007 | | | | | | | |
| CONSUMO MATERIALES | | | | | 10.895 | | * | | | 1.214.380 | | | 1.236.675 | | | | | | | |
| AGUA (m3) | | | | | | | | | | | | | | | | | | | | |
| EXPLOSIVOS ROMPEDORES (t) | | | | | | | | 300 | | 382.004 | 300 | | 382.004 | | | | | | | |
| PÓLVORA (t) | | | | | | | | | | | | | | | | | | | | |
| DETONADORES Y MULTI.(miles) | | | | | | | | 13 | | 45.135 | 13 | | 45.135 | | | | | | | |
| CORDÓN DETONANTE (miles de m) | | | | | | | | 26 | | 13.463 | 26 | | 13.463 | | | | | | | |
| MECHA (miles de m) | | | | | | | | 3 | | 476 | 3 | | 476 | | | | | | | |
| ENTIBACIONES METÁLICAS (t) | | | | | | | | | | | | | | | | | | | | |
| ENTIBACIONES DE MADERA (m3) | | | 10 | | 600 | | | | | | 10 | | 600 | | | | | | | |
| REACTIVOS | | | | | | | | | | | | | | | | | | | | |
| LUBRICANTES | | | | | 400 | | * | | | 132.947 | | | 134.847 | | | | | | | |
| REPUESTOS | | | | | 525 | | * | | | 481.202 | | | 491.627 | | | | | | | |
| OTRAS MATERIAS | | | | | 9.370 | | | | | 159.153 | | | 168.523 | | | | | | | |
| ENERGÍA CONSUMIDA | | * | | | 17.405 | | * | | | 2.711.195 | | | 2.764.400 | | | | | | | |
| ENERG. ELECT. P. PROPIA (MWh) | | | 250 | | | 250 | | 37.017 | | | 37.267 | | | | | | | | | |
| ENERG. ELECT. ADQUIRIDA (MWh) | 250 | * | 27 | | 2.700 | 250 | * | 7.514 | | 598.213 | 8.041 | | 628.463 | | | | | | | |
| GASÓLEO (miles de litros) | | | 14 | | 14.705 | 7 | * | 2.539 | | 2.107.959 | 2.560 | | 2.130.914 | | | | | | | |
| FUEL-OIL (t) | | | | | | | | | | | | | | | | | | | | |
| GAS NATURAL (MWh) | | | | | | | | | | 5.023 | | | 5.023 | | | | | | | |
| OTROS CONSUMOS (GASOLINA, ...) | | | | | | | | | | | | | | | | | | | | |
| CONTRATAS Y OTROS GASTOS | | * | | | 62.750 | | * | | | 2.074.511 | | | 2.643.012 | | | | | | | |
| INVERSIONES REALIZADAS | | | | | 3.070 | | | | | 269.721 | | | 272.791 | | | | | | | |
| | | kW | | | kW | | kW | | | kW | | | kW | | | | | | | |
| POTENCIA INSTALADA | | | | | 512 | | 1.318 | | | 55.900 | | | 57.730 | | | | | | | |
| MOTORES ELÉCTRICOS | | | | | 61 | | 236 | | | 15.458 | | | 15.755 | | | | | | | |
| MOTORES DE EXPLO.-COMBUSTIÓN | | | | | 451 | | 956 | | | 36.830 | | | 38.237 | | | | | | | |
| OTRAS MÁQUINAS | | | | | | | 126 | | | 3.612 | | | 3.738 | | | | | | | |
| | | EUROS | | | EUROS | | EUROS | | | EUROS | | | EUROS | | | | | | | |
| PRODUCCIÓN VENDIBLE | | | | | 495.202 | | * | | | 9.989.532 | | | 10.597.234 | | | | | | | |

TABLA 4. - RESUMEN DE LAS ESTADÍSTICAS MINERAS POR AUTONOMÍAS Y PROVINCIAS 2012

| GRANADA Nº DE EXPLOTACIONES | MINERALES INDUSTRIALES | | | | ROCAS ORNAMENTALES | | | | PRODUCTOS DE CANTERA | | | | TOTAL PROVINCIA | | | |
|--|------------------------|--------|-----------|--------|--------------------|-----------|---------|-----------|----------------------|------------|-----------|--------|-----------------|--------|------------|--------|
| | 5 | | | | 11 | | | | 53 | | | | 69 | | | |
| | MUJERES | | TOTAL | | MUJERES | | TOTAL | | MUJERES | | TOTAL | | MUJERES | | TOTAL | |
| | Contr. | Propia | Contr. | Propia | Contr. | Propia | Contr. | Propia | Contr. | Propia | Contr. | Propia | Contr. | Propia | Contr. | Propia |
| EMPLEO EN FIN DE AÑO | 4 | 12 | 55 | | 2 | 8 | 48 | | 7 | 71 | 181 | | 13 | 91 | 284 | |
| DIRECTIVOS Y PERSONAL TITULADO | 1 | 1 | 10 | | 1 | 1 | 6 | | 13 | 13 | 24 | | 1 | 15 | 40 | |
| ADMINISTRATIVOS | 3 | | 4 | | 2 | | 6 | | 6 | 3 | 23 | | 11 | 3 | 33 | |
| PERSONAL DE PRODUC. INTERIOR | | | 12 | | | | | | | | | | | | 12 | |
| PERSONAL DE PRODUC. EXTERIOR | | 11 | 11 | | 7 | 36 | | 1 | 51 | 111 | | 1 | 69 | 158 | | |
| ESTABLECIMIENTO DE BENEFICIO | | | 18 | | | | | | 4 | 23 | | | 4 | 41 | | |
| | UNIDADES | | EUROS | | UNIDADES | | EUROS | | UNIDADES | | EUROS | | UNIDADES | | EUROS | |
| | Contr. | Propia | Contr. | Propia | Contr. | Propia | Contr. | Propia | Contr. | Propia | Contr. | Propia | Contr. | Propia | Contr. | Propia |
| HORAS TRABAJADAS (miles) | 20 | 90 | 1.865.506 | | 12 | 67 | 930.404 | | 76 | 265 | 3.932.474 | | 108 | 422 | 6.728.384 | |
| DIRECTIVOS Y PERSONAL TITULADO | 13 | | 393.123 | | 2 | | 38.000 | | 8 | 24 | 438.307 | | 8 | 39 | 869.430 | |
| ADMINISTRATIVOS | 4 | | 76.343 | | 3 | | 48.800 | | 4 | 32 | 480.959 | | 4 | 39 | 606.102 | |
| PERSONAL DE PRODUC. INTERIOR | | 21 | 284.244 | | | | | | | | | | | 21 | 284.244 | |
| PERSONAL DE PRODUC. EXTERIOR | 19 | 19 | 248.911 | | 12 | 62 | 843.604 | | 63 | 167 | 2.304.582 | | 94 | 248 | 3.397.097 | |
| ESTABLECIMIENTO DE BENEFICIO | | 32 | 862.885 | | | | | | 2 | 42 | 708.626 | | 2 | 74 | 1.571.511 | |
| CONSUMO MATERIALES | | | 903.209 | | | | 321.017 | | | | 1.839.187 | | | | 3.063.413 | |
| AGUA (m3) | | 130 | 160 | | 16.400 | 14.000 | | 20.201 | | 19.171 | | | 36.731 | | 33.331 | |
| EXPLOSIVOS ROMPEDORES (t) | | 8 | 12.273 | | | | | 202 | | 288.906 | | | 211 | | 301.179 | |
| PÓLVORA (t) | | | | | | | | 11 | | 12.000 | | | 11 | | 12.000 | |
| DETONADORES Y MULTI.(miles) | | 1 | 3.092 | | | | | 16 | | 39.963 | | | 17 | | 43.055 | |
| CORDÓN DETONANTE (miles de m) | | 7 | 7.540 | | | | | 83 | | 81.240 | | | 90 | | 88.780 | |
| MECHA (miles de m) | | | | | | | | | | | | | | | | |
| ENTIBACIONES METÁLICAS (t) | | | | | | | | | | | | | | | | |
| ENTIBACIONES DE MADERA (m3) | | | | | | | | | | | | | | | | |
| REACTIVOS | | | 581.680 | | | | | | | | | | | | 581.680 | |
| LUBRICANTES | | | 11.598 | | | 29.400 | | | | 193.420 | | | | | 234.418 | |
| REPUESTOS | | | 205.212 | | | 209.655 | | | | 968.096 | | | | | 1.382.963 | |
| OTRAS MATERIAS | | | 81.654 | | | 67.962 | | | | 236.391 | | | | | 386.007 | |
| ENERGÍA CONSUMIDA | | | 888.089 | | | 737.115 | | | | 3.707.694 | | | | | 5.332.898 | |
| ENERG. ELECT. P. PROPIA (MWh) | | 1 | | | 1.977 | | | 1.000.454 | | | | | 1.002.432 | | | |
| ENERG. ELECT. ADQUIRIDA (MWh) | 6.627 | | 676.405 | | 907 | 132.992 | | 9.531 | | 1.158.435 | | | 17.065 | | 1.967.832 | |
| GASÓLEO (miles de litros) | 194 | | 198.452 | | 589 | 604.123 | | 2.913 | | 2.541.059 | | | 3.696 | | 3.343.634 | |
| FUEL-OIL (t) | | | | | | | | | | | | | | | | |
| GAS NATURAL (MWh) | | | | | | | | | | | | | | | | |
| OTROS CONSUMOS (GASOLINA, ...) | | | 13.232 | | | | | | | 8.200 | | | | | 21.432 | |
| CONTRATAS Y OTROS GASTOS | | | 1.917.986 | | | 277.510 | | | | 2.590.666 | | | | | 4.786.162 | |
| INVERSIONES REALIZADAS | | | 506.318 | | | 97.850 | | | | 806.840 | | | | | 1.411.008 | |
| | | | kW | | | kW | | | | kW | | | | | kW | |
| POTENCIA INSTALADA | | | 5.200 | | | 12.021 | | | | 71.479 | | | | | 88.700 | |
| MOTORES ELÉCTRICOS | | | 3.117 | | | 4.414 | | | | 26.269 | | | | | 33.800 | |
| MOTORES DE EXPLO.-COMBUSTIÓN | | | 2.053 | | | 7.362 | | | | 40.419 | | | | | 49.834 | |
| OTRAS MÁQUINAS | | | 30 | | | 245 | | | | 4.791 | | | | | 5.066 | |
| | | | EUROS | | | EUROS | | | | EUROS | | | | | EUROS | |
| PRODUCCIÓN VENDIBLE | | | 6.357.205 | | | 3.704.277 | | | | 13.570.381 | | | | | 23.631.863 | |

TABLA 4. - RESUMEN DE LAS ESTADÍSTICAS MINERAS POR AUTONOMÍAS Y PROVINCIAS 2012

| HUELVA Nº DE EXPLOTACIONES | PRODUCTOS ENERGÉTICOS | | | | MINERALES METÁLICOS | | | | MINERALES INDUSTRIALES | | | | ROCAS ORNAMENTALES | | | |
|---|-----------------------|--------|--------|--------|---------------------|--------|---------|--------|------------------------|-----------|--------|--------|--------------------|--------|--------|--------|
| | 3 | | | | 1 | | | | 3 | | | | 1 | | | |
| | MUJERES | | TOTAL | | MUJERES | | TOTAL | | MUJERES | | TOTAL | | MUJERES | | TOTAL | |
| | Contr. | Propia | Contr. | Propia | Contr. | Propia | Contr. | Propia | Contr. | Propia | Contr. | Propia | Contr. | Propia | Contr. | Propia |
| EMPLEO EN FIN DE AÑO | | | 10 | 14 | 23 | 70 | 504 | 469 | 1 | 1 | 11 | | | | | 5 |
| DIRECTIVOS Y PERSONAL TITULADO ADMINISTRATIVOS | | | | 4 | 2 | 34 | 19 | 138 | | | 1 | 1 | | | | 1 |
| PERSONAL DE PRODUC. INTERIOR | | | | | 15 | 16 | 20 | 34 | | | | | | | | |
| PERSONAL DE PRODUC. EXTERIOR | | | 10 | 10 | 1 | 1 | 265 | 211 | | | | | | | | |
| ESTABLECIMIENTO DE BENEFICIO | | | | | 5 | 19 | 200 | 86 | 1 | | 9 | | | | | 4 |
| | | | | | | | | | | | 1 | | | | | |
| | | | | | | | | | | | | | | | | |
| | | | | | | | | | | | | | | | | |
| | | | | | | | | | | | | | | | | |
| HORAS TRABAJADAS (miles) | | | | | | | | | | | | | | | | |
| DIRECTIVOS Y PERSONAL TITULADO ADMINISTRATIVOS | | | | | | | | | | | | | | | | |
| PERSONAL DE PRODUC. INTERIOR | | | | | | | | | | | | | | | | |
| PERSONAL DE PRODUC. EXTERIOR | | | 18 | 17 | 180.940 | | | | 10 | 182.328 | | | 8 | | | * |
| ESTABLECIMIENTO DE BENEFICIO | | | | | | | | | 2 | 51.629 | | | | | | |
| CONSUMO MATERIALES | | | | | 113.894 | | | | | | 23.689 | | | | | * |
| AGUA (m3) | | | | | | | | | 9.520 | 5.834 | | | | | | * |
| EXPLOSIVOS ROMPEDORES (t) | | | | | | | | 994 | | | | | | | | * |
| PÓLVORA (t) | | | | | | | | | | | | | | | | * |
| DETONADORES Y MULTI.(miles) | | | | | | | | 139 | | | | | | | | * |
| CORDÓN DETONANTE (miles de m) | | | | | | | | 115 | | | | | 10 | | | * |
| MECHA (miles de m) | | | | | | | | | | | | | | | | * |
| ENTIBACIONES METÁLICAS (t) | | | | | | | | 200 | | | | | | | | * |
| ENTIBACIONES DE MADERA (m3) | | | | | | | | | | | | | | | | * |
| REACTIVOS | | | | | | | | | | | | | | | | * |
| LUBRICANTES | | | | | 17.594 | | | | | | | | | | | * |
| REPUESTOS | | | | | 90.956 | | | | | 2.281 | | | | | | * |
| OTRAS MATERIAS | | | | | 5.344 | | | | | 15.574 | | | | | | * |
| ENERGÍA CONSUMIDA | | | | | 41.390 | | | | | 170.584 | | | | | | * |
| ENERG. ELECT. P. PROPIA (MWh) | | | | | | | | | | | | | | | | * |
| ENERG. ELECT. ADQUIRIDA (MWh) | | | 244 | | 39.183 | | 112.683 | | 1.267 | 163.151 | | | | | | * |
| GASÓLEO (miles de litros) | | | 2 | | 2.207 | | 4.759 | | 5 | 7.433 | | | 85 | | | * |
| FUEL-OIL (t) | | | | | | | | | | | | | | | | * |
| GAS NATURAL (MWh) | | | | | | | | | | | | | | | | * |
| OTROS CONSUMOS (GASOLINA, ...) | | | | | | | | | | | | | | | | * |
| CONTRATAS Y OTROS GASTOS | | | | | 398.079 | | | | | 1.272.659 | | | | | | * |
| INVERSIONES REALIZADAS | | | | | 20.642 | | | | | | | | | | | * |
| | | | | | | | | | | | | | | | | |
| POTENCIA INSTALADA | | | | | kW | | | | | kW | | | | | | kW |
| MOTORES ELÉCTRICOS | | | | | 1.493 | | | | | 55.584 | | | | | | 1.109 |
| MOTORES DE EXPLO.-COMBUSTIÓN | | | | | 610 | | | | | 39.232 | | | | | | |
| OTRAS MÁQUINAS | | | | | 883 | | | | | 13.687 | | | | | | 1.050 |
| | | | | | | | | | | 2.665 | | | | | | 59 |
| | | | | | | | | | | | | | | | | |
| | | | | | | | | | | | | | | | | |
| | | | | | | | | | | | | | | | | |
| PRODUCCIÓN VENDIBLE | | | | | EUROS | | | | | EUROS | | | | | | EUROS |
| | | | | | 21.019.259 | | | | | 1.916.884 | | | | | | * |

TABLA 4. - RESUMEN DE LAS ESTADÍSTICAS MINERAS POR AUTONOMÍAS Y PROVINCIAS 2012

| HUELVA Nº DE EXPLOTACIONES | PRODUCTOS DE CANTERA | | | | TOTAL PROVINCIA | | | |
|--|----------------------|--------|------------|--------|-----------------|--------|-------------|--------|
| | 49 | | | | 57 | | | |
| | MUJERES | | TOTAL | | MUJERES | | TOTAL | |
| | Contr. | Propia | Contr. | Propia | Contr. | Propia | Contr. | Propia |
| EMPLEO EN FIN DE AÑO | 6 | 9 | 51 | 120 | 29 | 80 | 566 | 619 |
| DIRECTIVOS Y PERSONAL TITULADO | 6 | 2 | 14 | 17 | 8 | 36 | 34 | 161 |
| ADMINISTRATIVOS | | 7 | | 16 | 15 | 23 | 20 | 50 |
| PERSONAL DE PRODUC. INTERIOR | | | | | 1 | 1 | 265 | 211 |
| PERSONAL DE PRODUC. EXTERIOR | | | 33 | 76 | | 1 | 43 | 99 |
| ESTABLECIMIENTO DE BENEFICIO | | | 4 | 11 | 5 | 19 | 204 | 98 |
| | UNIDADES | | EUROS | | UNIDADES | | EUROS | |
| | Contr. | Propia | Contr. | Propia | Contr. | Propia | Contr. | Propia |
| HORAS TRABAJADAS (miles) | 30 | 152 | 1.931.209 | | 935 | 1021 | 22.345.025 | |
| DIRECTIVOS Y PERSONAL TITULADO | 3 | 21 | 360.824 | | 36 | 273 | 8.093.613 | |
| ADMINISTRATIVOS | | 19 | 211.737 | | 35 | 79 | 1.163.737 | |
| PERSONAL DE PRODUC. INTERIOR | | | | | 466 | 371 | 8.229.000 | |
| PERSONAL DE PRODUC. EXTERIOR | 19 | 97 | 1.192.852 | | 37 | 132 | 1.717.250 | |
| ESTABLECIMIENTO DE BENEFICIO | 7 | 15 | 165.796 | | 359 | 168 | 3.141.425 | |
| CONSUMO MATERIALES | | | 477.433 | | | | 33.378.581 | |
| AGUA (m3) | 9.238 | | 13.908 | | 18.758 | | 19.742 | |
| EXPLOSIVOS ROMPEDORES (t) | 100 | | 156.482 | | 1.094 | | 1.476.918 | |
| PÓLVORA (t) | | 6 | 14.000 | | | 6 | 14.105 | |
| DETONADORES Y MULTI.(miles) | | 5 | 10.172 | | | 144 | 550.323 | |
| CORDÓN DETONANTE (miles de m) | | 17 | 32.579 | | | 142 | 103.743 | |
| MECHA (miles de m) | | | | | | | 25 | |
| ENTIBACIONES METÁLICAS (t) | | | | | 200 | | 118.070 | |
| ENTIBACIONES DE MADERA (m3) | | | | | | | | |
| REACTIVOS | | | | | | | 5.285.688 | |
| LUBRICANTES | | | 57.460 | | | | 719.747 | |
| REPUESTOS | | | 182.572 | | | | 10.009.389 | |
| OTRAS MATERIAS | | | 10.260 | | | | 15.080.831 | |
| ENERGÍA CONSUMIDA | | | 1.427.460 | | | | 13.885.530 | |
| ENERG. ELECT. P. PROPIA (MWh) | | | | | | | | |
| ENERG. ELECT. ADQUIRIDA (MWh) | 2.389 | | 381.025 | | 116.583 | | 9.151.754 | |
| GASÓLEO (miles de litros) | 1.242 | | 1.032.475 | | 6.093 | | 4.719.816 | |
| FUEL-OIL (t) | | 1 | 1.000 | | | 1 | 1.000 | |
| GAS NATURAL (MWh) | | | | | | | | |
| OTROS CONSUMOS (GASOLINA, ...) | | | 12.960 | | | | 12.960 | |
| CONTRATAS Y OTROS GASTOS | | | 2.200.852 | | | | 23.978.170 | |
| INVERSIONES REALIZADAS | | | 458.348 | | | | 8.767.868 | |
| | | | kW | | | | kW | |
| POTENCIA INSTALADA | | | 35.803 | | | | 94.862 | |
| MOTORES ELÉCTRICOS | | | 10.532 | | | | 50.634 | |
| MOTORES DE EXPLO.-COMBUSTIÓN | | | 23.769 | | | | 39.755 | |
| OTRAS MÁQUINAS | | | 1.502 | | | | 4.473 | |
| | | | EUROS | | | | EUROS | |
| PRODUCCIÓN VENDIBLE | | | 10.066.622 | | | | 220.957.235 | |

TABLA 4. - RESUMEN DE LAS ESTADÍSTICAS MINERAS POR AUTONOMÍAS Y PROVINCIAS 2012

| JAÉN Nº DE EXPLOTACIONES | ROCAS ORNAMENTALES | | | | PRODUCTOS DE CANTERA | | | | TOTAL PROVINCIA | | | |
|---|--------------------|--------|--------|--------|----------------------|--------|-----------|--------|-----------------|--------|-----------|--------|
| | 3 | | | | 72 | | | | 75 | | | |
| | MUJERES | | TOTAL | | MUJERES | | TOTAL | | MUJERES | | TOTAL | |
| | Contr. | Propia | Contr. | Propia | Contr. | Propia | Contr. | Propia | Contr. | Propia | Contr. | Propia |
| EMPLEO EN FIN DE AÑO | | | 2 | 6 | 1 | 12 | 135 | 197 | 1 | 12 | 137 | 203 |
| DIRECTIVOS Y PERSONAL TITULADO ADMINISTRATIVOS | | | 1 | 2 | | 4 | 25 | 21 | | 4 | 26 | 23 |
| PERSONAL DE PRODUC. INTERIOR | | | | | 1 | 7 | 5 | 19 | 1 | 7 | 5 | 19 |
| PERSONAL DE PRODUC. EXTERIOR | | | 1 | 4 | | | | | | | | |
| ESTABLECIMIENTO DE BENEFICIO | | | | | 1 | | 96 | 138 | 1 | | 97 | 142 |
| | | | | | | | 9 | 19 | | | 9 | 19 |
| | UNIDADES | | EUROS | | UNIDADES | | EUROS | | UNIDADES | | EUROS | |
| | Contr. | Propia | Contr. | Propia | Contr. | Propia | Contr. | Propia | Contr. | Propia | Contr. | Propia |
| HORAS TRABAJADAS (miles) | 4 | | 57.645 | | 156 | 218 | 2.771.538 | | 156 | 222 | 2.829.183 | |
| DIRECTIVOS Y PERSONAL TITULADO ADMINISTRATIVOS | 1 | | 5.900 | | 18 | 18 | 231.052 | | 18 | 19 | 236.952 | |
| PERSONAL DE PRODUC. INTERIOR | | | | | 6 | 21 | 220.110 | | 6 | 21 | 220.110 | |
| PERSONAL DE PRODUC. EXTERIOR | | | | | | | | | | | | |
| ESTABLECIMIENTO DE BENEFICIO | 3 | | 51.745 | | 119 | 151 | 2.028.823 | | 119 | 154 | 2.080.568 | |
| | | | | | 12 | 29 | 291.553 | | 12 | 29 | 291.553 | |
| CONSUMO MATERIALES | | | 6.495 | | | | 578.040 | | | | 584.535 | |
| AGUA (m3) | | | | | | | | | | | | |
| EXPLOSIVOS ROMPEDORES (t) | | | | | | 250 | 312.987 | | 250 | | 312.987 | |
| PÓLVORA (t) | | | 487 | | | 4 | 12.611 | | 4 | | 13.098 | |
| DETONADORES Y MULTI.(miles) | | | 11 | | | 11 | 23.147 | | 11 | | 23.158 | |
| CORDÓN DETONANTE (miles de m) | 1 | | 318 | | | 15 | 19.940 | | 15 | | 20.258 | |
| MECHA (miles de m) | | | | | | | | | | | | |
| ENTIBACIONES METÁLICAS (t) | | | | | | | | | | | | |
| ENTIBACIONES DE MADERA (m3) | | | | | | | | | | | | |
| REACTIVOS | | | | | | | | | | | | |
| LUBRICANTES | | | 855 | | | | 44.572 | | | | 45.427 | |
| REPUESTOS | | | 4.234 | | | | 137.399 | | | | 141.633 | |
| OTRAS MATERIAS | | | 590 | | | | 27.384 | | | | 27.974 | |
| ENERGÍA CONSUMIDA | | | 29.112 | | | | 1.148.226 | | | | 1.177.338 | |
| ENERG. ELECT. P. PROPIA (MWh) | 450 | | | | 19.853 | | | | 20.303 | | | |
| ENERG. ELECT. ADQUIRIDA (MWh) | | | | | 2.626 | | 353.516 | | 2.626 | | 353.516 | |
| GASÓLEO (miles de litros) | 43 | | 29.112 | | 1.146 | | 794.710 | | 1.189 | | 823.822 | |
| FUEL-OIL (t) | | | | | | | | | | | | |
| GAS NATURAL (MWh) | | | | | | | | | | | | |
| OTROS CONSUMOS (GASOLINA, ...) | | | | | | | | | | | | |
| CONTRATAS Y OTROS GASTOS | | | 6.700 | | | | 1.459.172 | | | | 1.465.872 | |
| INVERSIONES REALIZADAS | | | | | | | 67.925 | | | | 67.925 | |
| | | | | | | | | | | | | |
| POTENCIA INSTALADA | | | | | | | | | | | | |
| | | | kW | | | | kW | | | | kW | |
| MOTORES ELÉCTRICOS | | | 1.836 | | | | 103.606 | | | | 105.442 | |
| MOTORES DE EXPLO.-COMBUSTIÓN | | | 100 | | | | 62.148 | | | | 62.248 | |
| OTRAS MÁQUINAS | | | 1.736 | | | | 40.765 | | | | 42.501 | |
| | | | | | | | 693 | | | | 693 | |
| | | | | | | | | | | | | |
| | | | | | | | | | | | | |
| PRODUCCIÓN VENDIBLE | | | | | | | | | | | | |
| | | | EUROS | | | | EUROS | | | | EUROS | |
| | | | 93.000 | | | | 8.637.108 | | | | 8.730.108 | |

TABLA 4. - RESUMEN DE LAS ESTADÍSTICAS MINERAS POR AUTONOMÍAS Y PROVINCIAS 2012

| MÁLAGA Nº DE EXPLOTACIONES | MINERALES INDUSTRIALES | | ROCAS ORNAMENTALES | | PRODUCTOS DE CANTERA | | | | TOTAL PROVINCIA | | | |
|--|------------------------|--------|--------------------|--------|----------------------|--------|--------|------------|-----------------|--------|--------|------------|
| | 1 | | 2 | | 53 | | | | 56 | | | |
| | MUJERES | | TOTAL | | MUJERES | | TOTAL | | MUJERES | | TOTAL | |
| | Contr. | Propia | Contr. | Propia | Contr. | Propia | Contr. | Propia | Contr. | Propia | Contr. | Propia |
| EMPLEO EN FIN DE AÑO | 3 | 5 | 10 | 4 | 2 | 10 | 113 | 279 | 2 | 13 | 118 | 293 |
| DIRECTIVOS Y PERSONAL TITULADO ADMINISTRATIVOS | 2 | | 2 | 2 | 1 | 4 | 2 | 17 | 1 | 6 | 2 | 19 |
| PERSONAL DE PRODUC. INTERIOR | | 5 | | 2 | | 2 | 87 | 202 | | 2 | 92 | 204 |
| PERSONAL DE PRODUC. EXTERIOR | 1 | | 6 | | 1 | | 17 | 38 | 1 | 1 | 17 | 44 |
| ESTABLECIMIENTO DE BENEFICIO | | | | | | | | | | | | |
| | UNIDADES | | EUROS | | UNIDADES | | EUROS | | UNIDADES | | EUROS | |
| | Contr. | Propia | Contr. | Propia | Contr. | Propia | Contr. | Propia | Contr. | Propia | Contr. | Propia |
| HORAS TRABAJADAS (miles) | 17 | * | | * | 1 | * | 141 | 467 | 5.809.067 | 141 | 485 | 6.122.843 |
| DIRECTIVOS Y PERSONAL TITULADO ADMINISTRATIVOS | 3 | * | | * | | * | 3 | 33 | 774.760 | 3 | 36 | 869.273 |
| PERSONAL DE PRODUC. INTERIOR | 3 | * | | * | | * | 1 | 28 | 430.722 | 1 | 31 | 491.197 |
| PERSONAL DE PRODUC. EXTERIOR | | | | | | | 115 | 346 | 3.868.843 | 115 | 346 | 3.876.443 |
| ESTABLECIMIENTO DE BENEFICIO | 10 | * | | * | | * | 22 | 61 | 734.742 | 22 | 71 | 885.930 |
| CONSUMO MATERIALES | | * | | * | | * | | | 2.646.410 | | | 2.739.494 |
| AGUA (m3) | | | | | | | 42.684 | 20.109 | | 42.684 | | 20.109 |
| EXPLOSIVOS ROMPEDORES (t) | | | | | | | 712 | 811.008 | | 712 | | 811.008 |
| PÓLVORA (t) | | | | | | | 103 | 101.518 | | 103 | | 101.518 |
| DETONADORES Y MULTI.(miles) | | | | | | | 61 | 121.687 | | 61 | | 121.687 |
| CORDÓN DETONANTE (miles de m) | | | | | | | 60 | 16.553 | | 60 | | 16.553 |
| MECHA (miles de m) | | | | | | | | | | | | |
| ENTIBACIONES METÁLICAS (t) | | | | | | | | | | | | |
| ENTIBACIONES DE MADERA (m3) | | | | | | | | | | | | |
| REACTIVOS | | | | | | | | | | | | |
| LUBRICANTES | | * | | * | | * | | 116.953 | | | | 130.113 |
| REPUESTOS | | * | | * | | * | | 431.167 | | | | 500.591 |
| OTRAS MATERIAS | | * | | * | | * | | 1.027.415 | | | | 1.037.915 |
| ENERGÍA CONSUMIDA | | * | | * | | * | | 4.922.902 | | | | 4.959.129 |
| ENERG. ELECT. P. PROPIA (MWh) | | | | | | | 7.200 | | | 7.200 | | |
| ENERG. ELECT. ADQUIRIDA (MWh) | 521 | * | | * | | * | 14.852 | 2.017.571 | | 15.373 | | 2.046.298 |
| GASÓLEO (miles de litros) | 5 | * | | * | 5 | * | 3.026 | 2.905.331 | | 3.036 | | 2.912.831 |
| FUEL-OIL (t) | | | | | | | | | | | | |
| GAS NATURAL (MWh) | | | | | | | | | | | | |
| OTROS CONSUMOS (GASOLINA, ...) | | | | | | | | | | | | |
| CONTRATAS Y OTROS GASTOS | | * | | * | | * | | 3.846.711 | | | | 3.866.711 |
| INVERSIONES REALIZADAS | | * | | * | | * | | 850.751 | | | | 860.751 |
| POTENCIA INSTALADA | | | | | | | | | | | | |
| MOTORES ELÉCTRICOS | | | kW | | | | | kW | | | | kW |
| | | | 607 | | | | | 120.830 | | | | 122.385 |
| MOTORES DE EXPLO.-COMBUSTIÓN | | | 450 | | | | | 57.416 | | | | 57.866 |
| OTRAS MÁQUINAS | | | 132 | | | | 948 | 63.208 | | | | 64.288 |
| | | | 25 | | | | | 206 | | | | 231 |
| PRODUCCIÓN VENDIBLE | | | EUROS | | | | | EUROS | | | | EUROS |
| | | | * | | | | | 22.361.678 | | | | 24.519.247 |

TABLA 4. - RESUMEN DE LAS ESTADÍSTICAS MINERAS POR AUTONOMÍAS Y PROVINCIAS 2012

| SEVILLA Nº DE EXPLOTACIONES | PRODUCTOS ENERGÉTICOS | | | MINERALES METÁLICOS | | | | MINERALES INDUSTRIALES | | | | ROCAS ORNAMENTALES | | | |
|--|-----------------------|--------|--------|---------------------|--------|--------|--------|------------------------|---------|--------|--------|--------------------|--------|-----------|--|
| | 2 | | | 1 | | | | 5 | | | | 3 | | | |
| | MUJERES | | TOTAL | MUJERES | | TOTAL | | MUJERES | | TOTAL | | MUJERES | | TOTAL | |
| | Contr. | Propia | Contr. | Propia | Contr. | Propia | Contr. | Propia | Contr. | Propia | Contr. | Propia | Contr. | Propia | |
| EMPLEO EN FIN DE AÑO | 2 | 4 | 14 | 98 | 44 | 866 | 245 | 1 | 1 | 16 | 1 | 3 | 8 | 23 | |
| DIRECTIVOS Y PERSONAL TITULADO ADMINISTRATIVOS | 2 | | 2 | 40 | 11 | 43 | 16 | 1 | | 1 | | 2 | | 2 | |
| PERSONAL DE PRODUC. INTERIOR | | 4 | 11 | 13 | | 188 | 13 | | | 13 | | 1 | 5 | 12 | |
| PERSONAL DE PRODUC. EXTERIOR ESTABLECIMIENTO DE BENEFICIO | | | | 31 | 13 | 436 | 108 | | 1 | | | | | 7 | |
| | UNIDADES | | EUROS | UNIDADES | | EUROS | | UNIDADES | | EUROS | | UNIDADES | | EUROS | |
| | Contr. | Propia | Propia | Contr. | Propia | Propia | Propia | Contr. | Propia | Propia | Propia | Contr. | Propia | Propia | |
| HORAS TRABAJADAS (miles) | 8 | 31 | * | 1.478 | 408 | * | * | 17 | 257.940 | | | 7 | 40 | 663.525 | |
| DIRECTIVOS Y PERSONAL TITULADO ADMINISTRATIVOS | 2 | | * | 340 | 180 | * | * | 3 | 40.680 | | | 4 | 3 | 86.300 | |
| PERSONAL DE PRODUC. INTERIOR | 4 | | * | 73 | 27 | * | * | 1 | 20.800 | | | | 3 | 40.760 | |
| PERSONAL DE PRODUC. EXTERIOR ESTABLECIMIENTO DE BENEFICIO | 8 | 24 | * | 321 | 22 | * | * | 12 | 196.460 | | | 3 | 21 | 335.279 | |
| | | | | 744 | 180 | * | * | | | | | | 13 | 201.186 | |
| CONSUMO MATERIALES | | | * | | | * | * | | 3.445 | | | | | 150.815 | |
| AGUA (m3) | 60 | | * | | | * | * | | | | | | 475 | 393 | |
| EXPLOSIVOS ROMPEDORES (t) PÓLVORA (t) | | | | 893 | | * | * | 1 | 3.183 | | | 8 | | 9.497 | |
| DETONADORES Y MULTI.(miles) CORDÓN DETONANTE (miles de m) | | | | 43 | | * | * | | 32 | | | | | 1.743 | |
| MECHA (miles de m) | | | | | | | | | 210 | | | 3 | | 1.224 | |
| ENTIBACIONES METÁLICAS (t) ENTIBACIONES DE MADERA (m3) | | | | | | | | | | | | | | | |
| REACTIVOS | | | * | | | * | * | | | | | | | | |
| LUBRICANTES | | | * | | | * | * | | 20 | | | | | 27.238 | |
| REPUESTOS | | | * | | | * | * | | | | | | | 109.040 | |
| OTRAS MATERIAS | | | * | | | * | * | | | | | | | 1.680 | |
| ENERGÍA CONSUMIDA | | | * | | | * | * | | 232.136 | | | | | 386.959 | |
| ENERG. ELECT. P. PROPIA (MWh) | 2.052 | | | | | | | | | | | | | | |
| ENERG. ELECT. ADQUIRIDA (MWh) | 156 | | * | 244.744 | | * | * | 450 | 39.768 | | | 1.611 | | 191.705 | |
| GASÓLEO (miles de litros) | | | | 591 | | * | * | 153 | 191.868 | | | 194 | | 195.254 | |
| FUEL-OIL (t) | | | | | | | | | | | | | | | |
| GAS NATURAL (MWh) | | | | 79.598 | | * | * | | | | | | | | |
| OTROS CONSUMOS (GASOLINA, ...) | | | * | | | | | | 500 | | | | | | |
| CONTRATAS Y OTROS GASTOS | | | * | | | * | * | | 99.485 | | | | | 75.280 | |
| INVERSIONES REALIZADAS | | | * | | | * | * | | | | | | | 554.290 | |
| | | | kW | | | kW | | | kW | | | | | kW | |
| POTENCIA INSTALADA | | | 4.009 | | | 54.868 | | | 3.014 | | | | | 2.815 | |
| MOTORES ELÉCTRICOS | | | 1 | | | 52.292 | | | 450 | | | | | 525 | |
| MOTORES DE EXPLO.-COMBUSTIÓN | | | 4.008 | | | 2.576 | | | 2.554 | | | | | 2.290 | |
| OTRAS MÁQUINAS | | | | | | | | | 10 | | | | | | |
| | | | EUROS | | | EUROS | | | EUROS | | | | | EUROS | |
| PRODUCCIÓN VENDIBLE | | | * | | | * | * | | 900.635 | | | | | 1.933.699 | |

TABLA 4. - RESUMEN DE LAS ESTADÍSTICAS MINERAS POR AUTONOMÍAS Y PROVINCIAS 2012

| SEVILLA Nº DE EXPLOTACIONES | PRODUCTOS DE CANTERA | | | | TOTAL PROVINCIA | | | |
|---|----------------------|--------|------------|--------|-----------------|--------|-------------|--------|
| | 69 | | 80 | | 69 | | 80 | |
| | MUJERES | | TOTAL | | MUJERES | | TOTAL | |
| | Contr. | Propia | Contr. | Propia | Contr. | Propia | Contr. | Propia |
| EMPLEO EN FIN DE AÑO | 12 | 21 | 125 | 290 | 111 | 71 | 1.004 | 588 |
| DIRECTIVOS Y PERSONAL TITULADO ADMINISTRATIVOS | 11 | 6 | 41 | 31 | 26 | 27 | 243 | 144 |
| PERSONAL DE PRODUC. INTERIOR | | 15 | | 36 | 40 | 30 | 43 | 57 |
| PERSONAL DE PRODUC. EXTERIOR | 1 | | 81 | 171 | 14 | 1 | 278 | 220 |
| ESTABLECIMIENTO DE BENEFICIO | | | 3 | 52 | 31 | 13 | 440 | 167 |
| | UNIDADES | | EUROS | | UNIDADES | | EUROS | |
| | Contr. | Propia | Contr. | Propia | Contr. | Propia | Contr. | Propia |
| HORAS TRABAJADAS (miles) | 98 | 427 | 6.139.467 | | 1.591 | 923 | 17.087.934 | |
| DIRECTIVOS Y PERSONAL TITULADO ADMINISTRATIVOS | 27 | 41 | 955.947 | | 371 | 229 | 5.663.711 | |
| PERSONAL DE PRODUC. INTERIOR | | 57 | 786.955 | | 73 | 92 | 1.462.357 | |
| PERSONAL DE PRODUC. EXTERIOR | 70 | 247 | 3.059.410 | | 402 | 326 | 4.634.063 | |
| ESTABLECIMIENTO DE BENEFICIO | 1 | 83 | 1.337.155 | | 745 | 276 | 5.327.803 | |
| CONSUMO MATERIALES | | | 2.170.041 | | | | 34.788.730 | |
| AGUA (m3) | 5.495 | | 801 | | 6.030 | | 1.284 | |
| EXPLOSIVOS ROMPEDORES (t) | 780 | | 920.652 | | 1.681 | | 1.772.332 | |
| PÓLVORA (t) | 25 | | 27.150 | | 25 | | 27.150 | |
| DETONADORES Y MULTI.(miles) | 29 | | 154.881 | | 72 | | 200.156 | |
| CORDÓN DETONANTE (miles de m) | 42 | | 43.024 | | 46 | | 44.458 | |
| MECHA (miles de m) | | | | | | | | |
| ENTIBACIONES METÁLICAS (t) | | | | | | | 18.669.686 | |
| ENTIBACIONES DE MADERA (m3) | | | | | | | | |
| REACTIVOS | | | | | | | | |
| LUBRICANTES | | | 124.963 | | | | 297.876 | |
| REPUESTOS | | | 848.220 | | | | 9.024.229 | |
| OTRAS MATERIAS | | | 50.350 | | | | 4.751.559 | |
| ENERGÍA CONSUMIDA | | | 6.168.465 | | | | 28.771.749 | |
| ENERG. ELECT. P. PROPIA (MWh) | 885 | | | | 2.937 | | | |
| ENERG. ELECT. ADQUIRIDA (MWh) | 18.702 | | 1.843.436 | | 265.663 | | 20.371.007 | |
| GASÓLEO (miles de litros) | 4.396 | | 3.909.981 | | 5.334 | | 5.012.901 | |
| FUEL-OIL (t) | | | | | | | | |
| GAS NATURAL (MWh) | | | | | 79.598 | | 2.958.331 | |
| OTROS CONSUMOS (GASOLINA, ...) | | | 415.048 | | | | 429.510 | |
| CONTRATAS Y OTROS GASTOS | | | 5.145.713 | | | | 22.947.947 | |
| INVERSIONES REALIZADAS | | | 1.703.892 | | | | 36.330.139 | |
| | | | kW | | | | kW | |
| POTENCIA INSTALADA | | | 96.738 | | | | 161.444 | |
| MOTORES ELÉCTRICOS | | | 42.608 | | | | 95.876 | |
| MOTORES DE EXPLO.-COMBUSTIÓN | | | 51.817 | | | | 63.245 | |
| OTRAS MÁQUINAS | | | 2.313 | | | | 2.323 | |
| | | | EUROS | | | | EUROS | |
| PRODUCCIÓN VENDIBLE | | | 23.393.080 | | | | 444.407.520 | |

TABLA 4. - RESUMEN DE LAS ESTADÍSTICAS MINERAS POR AUTONOMÍAS Y PROVINCIAS 2012

| Resumen de ANDALUCÍA | PRODUCTOS ENERGÉTICOS | | | | MINERALES METÁLICOS | | | | MINERALES INDUSTRIALES | | | | ROCAS ORNAMENTALES | | | |
|--|-----------------------|--------|--------------|---------|---------------------|--------------|--------|--------|------------------------|--------------|--------|--------|--------------------|--------|--------|--------|
| | 6 | | | | 2 | | | | 29 | | | | 74 | | | |
| | MUJERES | | TOTAL | | MUJERES | | TOTAL | | MUJERES | | TOTAL | | MUJERES | | TOTAL | |
| Nº DE EXPLOTACIONES | Contr. | Propia | Contr. | Propia | Contr. | Propia | Contr. | Propia | Contr. | Propia | Contr. | Propia | Contr. | Propia | Contr. | Propia |
| EMPLEO EN FIN DE AÑO | 2 | 19 | 28 | 121 | 114 | 1.370 | 714 | 3 | 13 | 57 | 156 | 14 | 9 | 56 | 267 | |
| DIRECTIVOS Y PERSONAL TITULADO ADMINISTRATIVOS | 2 | | 2 | 55 | 27 | 63 | 50 | 3 | 2 | 12 | 18 | 9 | 8 | 21 | 17 | |
| PERSONAL DE PRODUC. INTERIOR | | | | 1 | 1 | 265 | 211 | | | 1 | 12 | | | 1 | 13 | |
| PERSONAL DE PRODUC. EXTERIOR | | 19 | 21 | 13 | | 188 | 13 | | 1 | 42 | 88 | 5 | 1 | 34 | 230 | |
| ESTABLECIMIENTO DE BENEFICIO | | | | 36 | 32 | 636 | 194 | | 1 | 2 | 26 | | | | 7 | |
| | UNIDADES | | EUROS | | UNIDADES | | EUROS | | UNIDADES | | EUROS | | UNIDADES | | EUROS | |
| | Contr. | Propia | Contr. | Propia | Contr. | Propia | Contr. | Propia | Contr. | Propia | Contr. | Propia | Contr. | Propia | Contr. | Propia |
| HORAS TRABAJADAS (miles) | 27 | 53 | 930.585 | 2.365 | 1.234 | * | | 46 | 232 | 3.718.112 | 27 | 372 | 4.914.525 | | | |
| DIRECTIVOS Y PERSONAL TITULADO ADMINISTRATIVOS | 8 | | 110.430 | 373 | 423 | * | | 6 | 26 | 667.294 | 7 | 7 | 162.260 | | | |
| PERSONAL DE PRODUC. INTERIOR | 4 | | 52.440 | 109 | 87 | * | | | 18 | 236.220 | | 6 | 98.344 | | | |
| PERSONAL DE PRODUC. EXTERIOR | | | | 466 | 371 | * | | 2 | 21 | 284.244 | | | | | | |
| ESTABLECIMIENTO DE BENEFICIO | 27 | 41 | 767.715 | 321 | 22 | * | | 37 | 121 | 1.440.752 | 20 | 346 | 4.452.735 | | | |
| | | | | 1.096 | 331 | * | | 2 | 45 | 1.089.602 | | 13 | 201.186 | | | |
| CONSUMO MATERIALES | | | 153.717 | | | * | | | | 1.082.548 | | | 1.666.834 | | | |
| AGUA (m3) | 60 | | 90 | | | * | | 10.635 | | 6.930 | 57.782 | | 43.404 | | | |
| EXPLOSIVOS ROMPEDORES (t) | | | | 1.887 | | * | | 9 | | 15.456 | 155 | | 144.624 | | | |
| PÓLVORA (t) | | | | | | * | | | | | 2 | | 6.625 | | | |
| DETONADORES Y MULTI.(miles) | | | | 183 | | * | | | | 3.124 | 6 | | 10.457 | | | |
| CORDÓN DETONANTE (miles de m) | | | | 115 | | * | | 7 | | 7.750 | 144 | | 114.470 | | | |
| MECHA (miles de m) | | | | | | * | | | | | 3 | | 2.190 | | | |
| ENTIBACIONES METÁLICAS (t) | | | | 200 | | * | | | | | | | | | | |
| ENTIBACIONES DE MADERA (m3) | | | | | | * | | 10 | | 600 | | | | | | |
| REACTIVOS | | | 636 | | | * | | | | 581.680 | | | | | | |
| LUBRICANTES | | | 22.935 | | | * | | | | 30.168 | | | 389.951 | | | |
| REPUESTOS | | | 124.712 | | | * | | | | 299.342 | | | 764.072 | | | |
| OTRAS MATERIAS | | | 5.344 | | | * | | | | 137.498 | | | 191.041 | | | |
| ENERGÍA CONSUMIDA | | | 96.022 | | | * | | | | 1.628.561 | | | 3.664.131 | | | |
| ENERG. ELECT. P. PROPIA (MWh) | 2.052 | | | | | * | | 252 | | | 2.481 | | | | | |
| ENERG. ELECT. ADQUIRIDA (MWh) | 650 | | 79.853 | 357.427 | | * | | 9.352 | | 994.531 | 4.078 | | 531.223 | | | |
| GASÓLEO (miles de litros) | 2 | | 2.207 | 5.350 | | * | | 583 | | 620.298 | 3.362 | | 3.132.908 | | | |
| FUEL-OIL (t) | | | | | | * | | | | | | | | | | |
| GAS NATURAL (MWh) | | | | 79.598 | | * | | | | | | | | | | |
| OTROS CONSUMOS (GASOLINA, ...) | | | 13.962 | | | * | | | | 13.732 | | | | | | |
| CONTRATAS Y OTROS GASTOS | | | 2.742.756 | | | * | | | | 3.936.370 | | | 1.198.228 | | | |
| INVERSIONES REALIZADAS | | | 1.376.429 | | | * | | | | 951.039 | | | 665.500 | | | |
| | | | kW | | | kW | | | | kW | | | kW | | | |
| POTENCIA INSTALADA | | | 5.502 | 110.452 | | | | | | 13.853 | | | 62.960 | | | |
| MOTORES ELÉCTRICOS | | | 611 | 91.524 | | | | | | 4.752 | | | 9.797 | | | |
| MOTORES DE EXPLO.-COMBUSTIÓN | | | 4.891 | 16.263 | | | | | | 8.259 | | | 52.012 | | | |
| OTRAS MÁQUINAS | | | | 2.665 | | | | | | 842 | | | 1.151 | | | |
| | | | EUROS | | | EUROS | | | | EUROS | | | EUROS | | | |
| PRODUCCIÓN VENDIBLE | | | 24.343.365 | | | * | | | | 15.049.170 | | | 18.801.509 | | | |

TABLA 4. - RESUMEN DE LAS ESTADÍSTICAS MINERAS POR AUTONOMÍAS Y PROVINCIAS 2012

| Resumen de ANDALUCÍA | PRODUCTOS DE CANTERA | | | | TOTAL AUTONOMÍA | | | |
|--|----------------------|--------|--------------|--------|-----------------|--------|--------------|--------|
| | 441 | | | | 552 | | | |
| Nº DE EXPLOTACIONES | MUJERES | | TOTAL | | MUJERES | | TOTAL | |
| | Contr. | Propia | Contr. | Propia | Contr. | Propia | Contr. | Propia |
| EMPLEO EN FIN DE AÑO | 35 | 92 | 801 | 1.652 | 173 | 230 | 2.303 | 2.817 |
| DIRECTIVOS Y PERSONAL TITULADO ADMINISTRATIVOS | 26 | 20 | 152 | 175 | 54 | 76 | 403 | 461 |
| PERSONAL DE PRODUC. INTERIOR | 3 | 66 | 12 | 165 | 58 | 112 | 76 | 242 |
| PERSONAL DE PRODUC. EXTERIOR | | | | | 1 | 1 | 266 | 223 |
| ESTABLECIMIENTO DE BENEFICIO | 5 | 5 | 559 | 1.094 | 23 | 7 | 842 | 1.446 |
| | 1 | 1 | 78 | 218 | 37 | 34 | 716 | 445 |
| | UNIDADES | | EUROS | | UNIDADES | | EUROS | |
| | Contr. | Propia | Contr. | Propia | Contr. | Propia | Contr. | Propia |
| HORAS TRABAJADAS (miles) | 787 | 2.207 | 30.339.143 | | 3.252 | 4.098 | 68.951.722 | |
| DIRECTIVOS Y PERSONAL TITULADO ADMINISTRATIVOS | 89 | 188 | 3.849.977 | | 475 | 652 | 16.927.315 | |
| PERSONAL DE PRODUC. INTERIOR | 12 | 201 | 2.853.059 | | 121 | 316 | 4.753.465 | |
| PERSONAL DE PRODUC. EXTERIOR | | | | | 468 | 392 | 8.513.244 | |
| ESTABLECIMIENTO DE BENEFICIO | 602 | 1.487 | 18.916.540 | | 1.007 | 2.017 | 26.033.881 | |
| | 84 | 331 | 4.719.567 | | 1.182 | 720 | 12.723.817 | |
| CONSUMO MATERIALES | | | 11.533.944 | | | | 79.539.775 | |
| AGUA (m3) | 86.769 | | 65.193 | | 155.246 | | 115.617 | |
| EXPLOSIVOS ROMPEDORES (t) | 3.461 | | 4.049.676 | | 5.512 | | 6.367.752 | |
| PÓLVORA (t) | 175 | | 192.869 | | 177 | | 199.494 | |
| DETONADORES Y MULTI.(miles) | 199 | | 599.651 | | 388 | | 1.196.859 | |
| CORDÓN DETONANTE (miles de m) | 369 | | 312.642 | | 635 | | 503.146 | |
| MECHA (miles de m) | 3 | | 476 | | 6 | | 2.666 | |
| ENTIBACIONES METÁLICAS (t) | | | | | 200 | | 118.070 | |
| ENTIBACIONES DE MADERA (m3) | | | | | 10 | | 600 | |
| REACTIVOS | | | | | | | 24.537.054 | |
| LUBRICANTES | | | 905.791 | | | | 2.130.852 | |
| REPUESTOS | | | 3.825.632 | | | | 22.772.198 | |
| OTRAS MATERIAS | | | 1.582.014 | | | | 21.595.467 | |
| ENERGÍA CONSUMIDA | | | 27.513.332 | | | | 67.018.889 | |
| ENERG. ELECT. P. PROPIA (MWh) | 1.065.899 | | | | 1.070.684 | | | |
| ENERG. ELECT. ADQUIRIDA (MWh) | 67.949 | | 7.838.669 | | 439.456 | | 36.278.099 | |
| GASÓLEO (miles de litros) | 22.047 | | 18.945.264 | | 31.344 | | 27.025.366 | |
| FUEL-OIL (t) | 196 | | 194.027 | | 196 | | 194.027 | |
| GAS NATURAL (MWh) | 2.078 | | 94.141 | | 81.676 | | 3.052.472 | |
| OTROS CONSUMOS (GASOLINA, ...) | | | 441.231 | | | | 468.925 | |
| CONTRATAS Y OTROS GASTOS | | | 28.660.190 | | | | 72.375.266 | |
| INVERSIONES REALIZADAS | | | 15.275.914 | | | | 59.263.370 | |
| | | | kW | | | | kW | |
| POTENCIA INSTALADA | | | 613.408 | | | | 806.175 | |
| MOTORES ELÉCTRICOS | | | 242.556 | | | | 349.240 | |
| MOTORES DE EXPLO.-COMBUSTIÓN | | | 357.062 | | | | 438.487 | |
| OTRAS MÁQUINAS | | | 13.790 | | | | 18.448 | |
| | | | EUROS | | | | EUROS | |
| PRODUCCIÓN VENDIBLE | | | 138.564.351 | | | | 799.123.016 | |

TABLA 4. - RESUMEN DE LAS ESTADÍSTICAS MINERAS POR AUTONOMÍAS Y PROVINCIAS 2012

| ZARAGOZA Nº DE EXPLOTACIONES | PRODUCTOS ENERGÉTICOS | | | | MINERALES INDUSTRIALES | | | | ROCAS ORNAMENTALES | | | | PRODUCTOS DE CANTERA | | | | TOTAL PROVINCIA | | | |
|---|-----------------------|--------|--------|--------|------------------------|--------|------------|--------|--------------------|-----------|-----------|--------|----------------------|---------|--------|------------|-----------------|-----|--|--|
| | 1 | | 4 | | 11 | | 56 | | 72 | | | | | | | | | | | |
| | MUJERES | | TOTAL | | MUJERES | | TOTAL | | MUJERES | | TOTAL | | MUJERES | | TOTAL | | | | | |
| | Contr. | Propia | Contr. | Propia | Contr. | Propia | Contr. | Propia | Contr. | Propia | Contr. | Propia | Contr. | Propia | Contr. | Propia | | | | |
| EMPLEO EN FIN DE AÑO | | | 3 | 13 | 9 | 27 | 101 | 4 | 5 | 53 | 3 | 19 | 116 | 250 | 3 | 32 | 151 | 417 | | |
| DIRECTIVOS Y PERSONAL TITULADO ADMINISTRATIVOS | | | | 1 | 4 | 1 | 20 | | 2 | 7 | 1 | 4 | 22 | 34 | 1 | 8 | 25 | 62 | | |
| PERSONAL DE PRODUC. INTERIOR | | | 1 | 6 | 4 | 1 | 12 | 4 | | 5 | | 9 | 1 | 24 | | 17 | 2 | 42 | | |
| PERSONAL DE PRODUC. EXTERIOR | | | 1 | 5 | | 6 | 28 | | | | | | | | | | 7 | 34 | | |
| ESTABLECIMIENTO DE BENEFICIO | | | 1 | | | 19 | 1 | | 3 | 30 | | | 85 | 117 | | | 108 | 153 | | |
| | | | | | 1 | | 40 | | | 11 | 2 | 6 | 8 | 75 | 2 | 7 | 9 | 126 | | |
| | | | | | | | | | | | | | | | | | | | | |
| | | | | | | | | | | | | | | | | | | | | |
| | | | | | | | | | | | | | | | | | | | | |
| | | | | | | | | | | | | | | | | | | | | |
| HORAS TRABAJADAS (miles) | 3 | 17 | | * | 47 | 171 | 3.343.511 | 2 | 63 | 1.020.915 | 132 | 320 | 4.838.890 | 184 | 571 | 9.742.688 | | | | |
| DIRECTIVOS Y PERSONAL TITULADO ADMINISTRATIVOS | | 1 | | * | 2 | 33 | 1.060.758 | | 4 | 79.601 | 3 | 36 | 683.020 | 5 | 74 | 1.885.974 | | | | |
| PERSONAL DE PRODUC. INTERIOR | 1 | 8 | | * | 2 | 20 | 378.191 | | 5 | 88.725 | 1 | 23 | 337.456 | 3 | 49 | 831.554 | | | | |
| PERSONAL DE PRODUC. EXTERIOR | 1 | 7 | | * | 9 | 51 | 832.580 | | | | | | | 10 | 59 | 1.096.514 | | | | |
| ESTABLECIMIENTO DE BENEFICIO | 2 | | | * | 35 | | 250 | 2 | 35 | 537.223 | 117 | 141 | 2.038.517 | 155 | 183 | 2.761.651 | | | | |
| | | | | | | 68 | 1.071.732 | | 18 | 315.366 | 11 | 120 | 1.779.897 | 13 | 206 | 3.166.995 | | | | |
| CONSUMO MATERIALES | | | | * | | | 3.655.269 | | | 177.661 | | | 2.765.860 | | | 6.875.009 | | | | |
| AGUA (m3) | | | | | | 985 | 1.747 | | | | 403.644 | | 280.594 | 404.629 | | 282.341 | | | | |
| EXPLOSIVOS ROMPEDORES (t) | | 62 | | * | | 111 | 312.500 | | | 673 | 153 | | 173.240 | 327 | | 567.618 | | | | |
| PÓLVORA (t) | | | | | | | | | | 320 | | | | | | 320 | | | | |
| DETONADORES Y MULTI.(miles) | | 21 | | * | | 41 | 58.965 | | | 146 | 4 | | 6.315 | 67 | | 96.181 | | | | |
| CORDÓN DETONANTE (miles de m) | | | | | | 160 | 110.000 | | | 137 | 65 | | 25.758 | 225 | | 135.895 | | | | |
| MECHA (miles de m) | | | | | | 5 | 7.920 | | | | | | | 5 | | 7.920 | | | | |
| ENTIBACIONES METÁLICAS (t) | | | | | | | | | | | | | | | | | | | | |
| ENTIBACIONES DE MADERA (m3) | | | | | | | | | | | | | | | | | | | | |
| REACTIVOS | | | | | | | | | | | | | 22.092 | | | 22.092 | | | | |
| LUBRICANTES | | | | * | | | 22.786 | | | 18.629 | | | 86.567 | | | 136.784 | | | | |
| REPUESTOS | | | | * | | | 424.817 | | | 53.070 | | | 1.067.409 | | | 1.589.505 | | | | |
| OTRAS MATERIAS | | | | * | | | 2.716.534 | | | 104.686 | | | 1.103.885 | | | 4.036.353 | | | | |
| ENERGÍA CONSUMIDA | | | | * | | | 2.228.783 | | | 411.629 | | | 3.210.167 | | | 6.082.637 | | | | |
| ENERG. ELECT. P. PROPIA (MWh) | | | | | | 332 | | 27 | | | 323 | | | 682 | | | | | | |
| ENERG. ELECT. ADQUIRIDA (MWh) | | | | | | 5.281 | 502.261 | 272 | 49.690 | 6.827 | 793.304 | 12.380 | 1.345.255 | | | | | | | |
| GASÓLEO (miles de litros) | | 295 | | * | | 436 | 359.787 | 411 | 361.939 | 2.707 | 2.258.548 | 3.849 | 3.210.508 | | | | | | | |
| FUEL-OIL (t) | | | | | | | | | | | | | | | | | | | | |
| GAS NATURAL (MWh) | | | | | | 38.604 | 1.366.735 | | | 4.783 | 143.165 | 43.387 | 1.509.900 | | | | | | | |
| OTROS CONSUMOS (GASOLINA, ...) | | | | * | | | | | | | 15.150 | | 16.974 | | | | | | | |
| CONTRATAS Y OTROS GASTOS | | | | * | | | 1.346.262 | | | 832.519 | | | 1.654.368 | | | 4.177.429 | | | | |
| INVERSIONES REALIZADAS | | | | | | | 778.721 | | | 65.150 | | | 637.119 | | | 1.480.990 | | | | |
| | | | | | | | | | | | | | | | | | | | | |
| | | | | | | | | | | | | | | | | | | | | |
| POTENCIA INSTALADA | | | | | | | kW | | | kW | | | kW | | | kW | | | | |
| MOTORES ELÉCTRICOS | | | | | | | 2.183 | | | 7.956 | | | 69.490 | | | 88.301 | | | | |
| MOTORES DE EXPLO.-COMBUSTIÓN | | | | | | | 282 | | | 4.900 | | | 25.663 | | | 32.204 | | | | |
| OTRAS MÁQUINAS | | | | | | | 1.901 | | | 3.056 | | | 6.897 | | | 49.155 | | | | |
| | | | | | | | | | | 416 | | | 6.526 | | | 6.942 | | | | |
| PRODUCCIÓN VENDIBLE | | | | | | | EUROS | | | EUROS | | | EUROS | | | EUROS | | | | |
| | | | | * | | | 25.757.294 | | | 5.505.979 | | | 19.714.469 | | | 52.370.513 | | | | |

TABLA 4. - RESUMEN DE LAS ESTADÍSTICAS MINERAS POR AUTONOMÍAS Y PROVINCIAS 2012

| Resumen de ARAGÓN | PRODUCTOS ENERGÉTICOS | | | | MINERALES INDUSTRIALES | | | | ROCAS ORNAMENTALES | | | | PRODUCTOS DE CANTERA | | | | TOTAL AUTONOMÍA | | | |
|--|-----------------------|--------|--------------|--------|------------------------|--------|--------------|--------|--------------------|--------|--------------|--------|----------------------|--------|--------------|--------|-----------------|--------|--------------|--------|
| Nº DE EXPLOTACIONES | 5 | | 13 | | 45 | | 130 | | 193 | | 193 | | 193 | | 193 | | 193 | | | |
| | MUJERES | | TOTAL | | MUJERES | | TOTAL | | MUJERES | | TOTAL | | MUJERES | | TOTAL | | MUJERES | | TOTAL | |
| | Contr. | Propia | Contr. | Propia | Contr. | Propia | Contr. | Propia | Contr. | Propia | Contr. | Propia | Contr. | Propia | Contr. | Propia | Contr. | Propia | Contr. | Propia |
| EMPLEO EN FIN DE AÑO | 9 | 9 | 277 | 214 | 11 | 45 | 138 | 4 | 8 | 29 | 153 | 4 | 59 | 177 | 586 | 17 | 87 | 528 | 1.091 | |
| DIRECTIVOS Y PERSONAL TITULADO ADMINISTRATIVOS | | 6 | 19 | 67 | 6 | 4 | 26 | 4 | 2 | 13 | 16 | 2 | 14 | 29 | 96 | 6 | 28 | 65 | 205 | |
| PERSONAL DE PRODUC. INTERIOR | | 2 | 1 | 11 | 4 | 1 | 12 | | 6 | | 10 | | 38 | 1 | 64 | | 50 | 3 | 97 | |
| PERSONAL DE PRODUC. EXTERIOR | 8 | | 97 | 48 | | 6 | 28 | | | 16 | 116 | | | 138 | 305 | 8 | | 103 | 76 | |
| ESTABLECIMIENTO DE BENEFICIO | 1 | 1 | 148 | 77 | | 32 | 23 | | | | 11 | | | 9 | 121 | 3 | 9 | 334 | 521 | |
| | | | 12 | 11 | 1 | 2 | 49 | | | | | | | | | | | 23 | 192 | |
| | UNIDADES | | EUROS | | UNIDADES | | EUROS | | UNIDADES | | EUROS | | UNIDADES | | EUROS | | UNIDADES | | EUROS | |
| | Contr. | Propia | Contr. | Propia | Contr. | Propia | Contr. | Propia | Contr. | Propia | Contr. | Propia | Contr. | Propia | Contr. | Propia | Contr. | Propia | Contr. | Propia |
| HORAS TRABAJADAS (miles) | 429 | 415 | 15.314.050 | | 74 | 220 | 4.362.967 | | 11 | 157 | 2.074.375 | | 177 | 584 | 8.788.402 | | 691 | 1.376 | 30.539.794 | |
| DIRECTIVOS Y PERSONAL TITULADO ADMINISTRATIVOS | 31 | 123 | 4.975.844 | | 2 | 38 | 1.336.158 | | 2 | 9 | 143.768 | | 6 | 64 | 1.264.631 | | 41 | 234 | 7.720.401 | |
| PERSONAL DE PRODUC. INTERIOR | 2 | 29 | 1.417.437 | | 2 | 20 | 378.191 | | | 8 | 125.305 | | 1 | 45 | 633.727 | | 5 | 102 | 2.554.660 | |
| PERSONAL DE PRODUC. EXTERIOR | 150 | 109 | 3.538.145 | | 9 | 51 | 832.580 | | | | | | | | | | 159 | 160 | 4.370.725 | |
| ESTABLECIMIENTO DE BENEFICIO | 228 | 132 | 4.889.034 | | 59 | 28 | 517.746 | | 9 | 122 | 1.489.936 | | 160 | 286 | 4.212.955 | | 456 | 568 | 11.109.671 | |
| | 18 | 21 | 493.590 | | 1 | 84 | 1.298.292 | | | 18 | 315.366 | | 11 | 190 | 2.677.089 | | 30 | 313 | 4.784.337 | |
| CONSUMO MATERIALES | | | 10.142.957 | | | | 3.886.733 | | | | 579.641 | | | | 4.091.810 | | | | 18.701.141 | |
| AGUA (m3) | 131.187 | | 24.620 | | 81.985 | | 9.947 | | 211 | | 847 | | 469.873 | | 300.311 | | 683.256 | | 335.725 | |
| EXPLOSIVOS ROMPEDORES (t) | 284 | | 348.158 | | 111 | | 312.500 | | | | 673 | | 313 | | 361.172 | | 708 | | 1.022.503 | |
| PÓLVORA (t) | | | | | | | | | | | 320 | | | | | | | | 320 | |
| DETONADORES Y MULTI.(miles) | | 47 | 88.692 | | 41 | | 58.965 | | | | 146 | | 9 | | 21.319 | | 97 | | 169.122 | |
| CORDÓN DETONANTE (miles de m) | | 23 | 15.422 | | 160 | | 110.000 | | | | 137 | | 96 | | 39.925 | | 278 | | 165.484 | |
| MECHA (miles de m) | | | | | 5 | | 7.920 | | | | | | | | | | 5 | | 7.920 | |
| ENTIBACIONES METÁLICAS (t) | 1.559 | | 1.418.150 | | | | | | | | | | | | | | 1.559 | | 1.418.150 | |
| ENTIBACIONES DE MADERA (m3) | 3.457 | | 344.918 | | | | | | | | | | | | | | 3.457 | | 344.918 | |
| REACTIVOS | | | | | | | 350 | | | | | | | | 64.726 | | | | 65.076 | |
| LUBRICANTES | | | 212.382 | | | | 29.709 | | | | 63.101 | | | | 245.981 | | | | 551.173 | |
| REPUESTOS | | | 6.163.277 | | | | 636.858 | | | | 391.906 | | | | 1.703.152 | | | | 8.895.193 | |
| OTRAS MATERIAS | | | 1.527.338 | | | | 2.720.484 | | | | 122.511 | | | | 1.355.224 | | | | 5.725.557 | |
| ENERGÍA CONSUMIDA | | | 8.313.318 | | | | 3.022.372 | | | | 1.198.583 | | | | 6.552.862 | | | | 19.087.135 | |
| ENERG. ELECT. P. PROPIA (MWh) | | | | | 332 | | | | 27 | | | | 516 | | | | 875 | | | |
| ENERG. ELECT. ADQUIRIDA (MWh) | 16.649 | | 1.660.111 | | 7.018 | | 712.573 | | 272 | | 49.690 | | 10.442 | | 1.413.024 | | 34.381 | | 3.835.398 | |
| GASÓLEO (miles de litros) | 8.615 | | 6.650.193 | | 1.000 | | 839.685 | | 1.312 | | 1.148.893 | | 5.495 | | 4.934.223 | | 16.422 | | 13.572.994 | |
| FUEL-OIL (t) | | | | | | | | | | | | | | | | | | | | |
| GAS NATURAL (MWh) | | | | | 41.970 | | 1.470.114 | | | | | | 4.783 | | 143.165 | | 46.753 | | 1.613.279 | |
| OTROS CONSUMOS (GASOLINA, ...) | | | 3.014 | | | | | | | | | | | | 62.450 | | | | 65.464 | |
| CONTRATAS Y OTROS GASTOS | | | 47.832.829 | | | | 2.388.575 | | | | 1.312.284 | | | | 4.929.579 | | | | 56.463.267 | |
| INVERSIONES REALIZADAS | | | 10.890.824 | | | | 853.952 | | | | 175.924 | | | | 1.982.332 | | | | 13.903.032 | |
| | | | kW | | | | kW | | | | kW | | | | kW | | | | kW | |
| POTENCIA INSTALADA | | | 55.624 | | | | 15.885 | | | | 19.887 | | | | 131.914 | | | | 223.310 | |
| MOTORES ELÉCTRICOS | | | 5.576 | | | | 5.546 | | | | 1.392 | | | | 38.879 | | | | 51.393 | |
| MOTORES DE EXPL.-COMBUSTIÓN | | | 47.032 | | | | 10.339 | | | | 17.666 | | | | 85.920 | | | | 160.957 | |
| OTRAS MÁQUINAS | | | 3.016 | | | | | | | | 829 | | | | 7.115 | | | | 10.960 | |
| PRODUCCIÓN VENDIBLE | | | EUROS | | | | EUROS | | | | EUROS | | | | EUROS | | | | EUROS | |
| | | | 81.206.138 | | | | 29.393.073 | | | | 11.999.391 | | | | 40.025.819 | | | | 162.624.421 | |

TABLA 4. - RESUMEN DE LAS ESTADÍSTICAS MINERAS POR AUTONOMÍAS Y PROVINCIAS 2012

| ASTURIAS Nº DE EXPLOTACIONES | PRODUCTOS ENERGÉTICOS 7 | | | MINERALES METÁLICOS 1 | | | | MINERALES INDUSTRIALES 11 | | | | ROCAS ORNAMENTALES 2 | | | | PRODUCTOS DE CANTERA 52 | | | |
|---|----------------------------|--------|-------------|--------------------------|----------|--------|--------|------------------------------|----------|------------|--------|-------------------------|----------|--------|--------|----------------------------|------------|--------|--|
| | MUJERES | | TOTAL | MUJERES | | TOTAL | | MUJERES | | TOTAL | | MUJERES | | TOTAL | | MUJERES | | TOTAL | |
| | Contr. | Propia | Contr. | Propia | Contr. | Propia | Contr. | Propia | Contr. | Propia | Contr. | Propia | Contr. | Propia | Contr. | Propia | Contr. | Propia | |
| EMPLEO EN FIN DE AÑO | 184 | 493 | 2.192 | 2 | 39 | 196 | 347 | 7 | 81 | 148 | | | 1 | 7 | 26 | 93 | 372 | | |
| DIRECTIVOS Y PERSONAL TITULADO ADMINISTRATIVOS | 39 | 7 | 169 | | 18 | | 46 | 4 | 1 | 32 | | | 1 | | 10 | 14 | 53 | | |
| PERSONAL DE PRODUC. INTERIOR | 18 | | 60 | | 5 | | 17 | 3 | | 6 | | | | 1 | 13 | 1 | 25 | | |
| PERSONAL DE PRODUC. EXTERIOR | 109 | 245 | 1.749 | | | 90 | 179 | | 65 | 74 | | | | | | | | | |
| ESTABLECIMIENTO DE BENEFICIO | 18 | 241 | 190 | 2 | 5 | 106 | 27 | | 15 | 35 | | | 4 | | 3 | 52 | 251 | | |
| | | | 24 | | 11 | | 78 | | | 1 | | | 2 | | | 26 | 43 | | |
| | UNIDADES | | EUROS | | UNIDADES | | EUROS | | UNIDADES | | EUROS | | UNIDADES | | EUROS | | EUROS | | |
| | Contr. | Propia | Contr. | Propia | Contr. | Propia | Contr. | Propia | Contr. | Propia | Contr. | Propia | Contr. | Propia | Contr. | Propia | Contr. | Propia | |
| HORAS TRABAJADAS (miles) | 761 | 2.925 | 99.924.488 | 355 | 545 | * | | 134 | 228 | 6.408.358 | 1 | 9 | * | 125 | 467 | 9.445.854 | | | |
| DIRECTIVOS Y PERSONAL TITULADO ADMINISTRATIVOS | 11 | 353 | 13.180.359 | | 83 | * | | | 47 | 1.934.553 | 1 | | * | 12 | 69 | 1.737.594 | | | |
| PERSONAL DE PRODUC. INTERIOR | | 105 | 3.331.288 | | 31 | * | | | 10 | 196.677 | | 2 | * | 2 | 38 | 620.727 | | | |
| PERSONAL DE PRODUC. EXTERIOR | 413 | 2.100 | 73.245.587 | 182 | 262 | * | | 127 | 107 | 3.041.055 | | | * | | | | | | |
| ESTABLECIMIENTO DE BENEFICIO | 337 | 334 | 9.288.522 | 173 | 39 | * | | 7 | 62 | 1.209.213 | | 4 | * | 66 | 291 | 5.895.745 | | | |
| | | 33 | 878.732 | | 130 | * | | | 2 | 26.860 | | 4 | * | 45 | 69 | 1.191.788 | | | |
| CONSUMO MATERIALES | | | 18.408.933 | | | * | | | | 5.358.830 | | | * | | | | 3.602.943 | | |
| AGUA (m3) | | | | | | | | | 4.236 | 7.265 | | | | 24.465 | | 33.823 | | | |
| EXPLOSIVOS ROMPEDORES (t) | 218 | | 651.299 | 494 | | * | | | 384 | 1.155.834 | | | | 588 | | 1.343.843 | | | |
| PÓLVORA (t) | 5 | | 3.300 | | | | | | | | | | | | | | | | |
| DETONADORES Y MULTI.(miles) | 198 | | 193.895 | 129 | | * | | 287 | | 329.156 | | | | 20 | | 58.075 | | | |
| CORDÓN DETONANTE (miles de m) | 57 | | 46.500 | 156 | | * | | 22 | | 8.856 | | | | 128 | | 69.067 | | | |
| MECHA (miles de m) | 279 | | 9.525 | | | | | | | | | | | 11 | | 6.811 | | | |
| ENTIBACIONES METÁLICAS (t) | 7.006 | | 3.036.958 | | | | | 4 | | 5.492 | | | | | | | | | |
| ENTIBACIONES DE MADERA (m3) | 12.945 | | 1.237.131 | | | | | 168 | | 17.345 | | | | | | | | | |
| REACTIVOS | | | 211.644 | | | * | | | | 805.300 | | | | | | | 2.833 | | |
| LUBRICANTES | | | 234.669 | | | * | | | | 70.236 | | | * | | | | 48.351 | | |
| REPUESTOS | | | 9.596.666 | | | * | | | | 1.451.211 | | | * | | | | 1.571.713 | | |
| OTRAS MATERIAS | | | 3.187.346 | | | | | | | 1.508.135 | | | * | | | | 468.427 | | |
| ENERGÍA CONSUMIDA | | | 23.964.278 | | | * | | | | 5.185.575 | | | * | | | | 5.228.029 | | |
| ENERG. ELECT. P. PROPIA (MWh) | | | | | | | | 19.360 | | | 95 | | | 218 | | | | | |
| ENERG. ELECT. ADQUIRIDA (MWh) | 179.112 | | 21.015.058 | 42.088 | | * | | 11.382 | | 1.267.298 | | | | 18.603 | | 2.633.450 | | | |
| GASÓLEO (miles de litros) | 3.107 | | 2.744.457 | 1.962 | | * | | 668 | | 512.582 | 19 | | * | 2.775 | | 2.376.287 | | | |
| FUEL-OIL (t) | | | | | | | | 16 | | 11.195 | | | | 359 | | 218.276 | | | |
| GAS NATURAL (MWh) | 4.061 | | 199.718 | | | | | 97.760 | | 3.388.000 | | | * | | | | 16 | | |
| OTROS CONSUMOS (GASOLINA, ...) | | | 5.045 | | | | | | | 6.500 | | | * | | | | | | |
| CONTRATAS Y OTROS GASTOS | | | 72.948.271 | | | * | | | | 5.810.910 | | | * | | | | 3.778.600 | | |
| INVERSIONES REALIZADAS | | | 12.545.023 | | | * | | | | 3.236.388 | | | * | | | | 2.190.988 | | |
| | | | kW | | | kW | | | | kW | | | kW | | | | kW | | |
| POTENCIA INSTALADA | | | 112.573 | | | 18.066 | | | | 19.132 | | | 1.015 | | | | 88.180 | | |
| MOTORES ELÉCTRICOS | | | 106.797 | | | 12.890 | | | | 6.588 | | | 100 | | | | 33.820 | | |
| MOTORES DE EXPLO.-COMBUSTIÓN | | | 4.699 | | | 5.176 | | | | 9.960 | | | 515 | | | | 52.662 | | |
| OTRAS MÁQUINAS | | | 1.077 | | | | | | | 2.584 | | | 400 | | | | 1.698 | | |
| PRODUCCIÓN VENDIBLE | | | EUROS | | | EUROS | | | | EUROS | | | EUROS | | | | EUROS | | |
| | | | 122.531.822 | | | * | | | | 12.284.758 | | | * | | | | 34.813.024 | | |

TABLA 4. - RESUMEN DE LAS ESTADÍSTICAS MINERAS POR AUTONOMÍAS Y PROVINCIAS 2012

| ASTURIAS Nº DE EXPLOTACIONES | TOTAL PROVINCIA 73 | | | |
|--|-----------------------|---------|--------------|--------|
| | MUJERES | | TOTAL | |
| | Contr. | Propia | Contr. | Propia |
| EMPLEO EN FIN DE AÑO | 2 | 256 | 864 | 3.066 |
| DIRECTIVOS Y PERSONAL TITULADO ADMINISTRATIVOS | | 71 | 23 | 300 |
| PERSONAL DE PRODUC. INTERIOR | | 39 | 1 | 109 |
| PERSONAL DE PRODUC. EXTERIOR | 2 | 109 | 400 | 2.002 |
| ESTABLECIMIENTO DE BENEFICIO | | 26 | 414 | 507 |
| | | 11 | 26 | 148 |
| | UNIDADES | | EUROS | |
| | Contr. | Propia | Contr. | Propia |
| HORAS TRABAJADAS (miles) | 1.376 | 4174 | 129.194.261 | |
| DIRECTIVOS Y PERSONAL TITULADO ADMINISTRATIVOS | 24 | 552 | 18.084.999 | |
| PERSONAL DE PRODUC. INTERIOR | 2 | 186 | 4.345.622 | |
| PERSONAL DE PRODUC. EXTERIOR | 722 | 2469 | 83.633.505 | |
| ESTABLECIMIENTO DE BENEFICIO | 583 | 730 | 17.329.938 | |
| | 45 | 238 | 5.800.197 | |
| CONSUMO MATERIALES | | | 37.978.406 | |
| AGUA (m3) | | 28.701 | 41.088 | |
| EXPLOSIVOS ROMPEDORES (t) | | 1.684 | 3.988.571 | |
| PÓLVORA (t) | | 5 | 3.300 | |
| DETONADORES Y MULTI.(miles) | | 634 | 935.779 | |
| CORDÓN DETONANTE (miles de m) | | 363 | 272.070 | |
| MECHA (miles de m) | | 290 | 16.336 | |
| ENTIBACIONES METÁLICAS (t) | | 7.010 | 3.042.450 | |
| ENTIBACIONES DE MADERA (m3) | | 13.113 | 1.254.476 | |
| REACTIVOS | | | 5.774.837 | |
| LUBRICANTES | | | 1.415.951 | |
| REPUESTOS | | | 16.065.140 | |
| OTRAS MATERIAS | | | 5.168.408 | |
| ENERGÍA CONSUMIDA | | | 40.080.628 | |
| ENERG. ELECT. P. PROPIA (MWh) | | 19.673 | | |
| ENERG. ELECT. ADQUIRIDA (MWh) | | 251.185 | 29.052.463 | |
| GASÓLEO (miles de litros) | | 8.531 | 7.198.790 | |
| FUEL-OIL (t) | | 375 | 229.471 | |
| GAS NATURAL (MWh) | | 101.821 | 3.587.718 | |
| OTROS CONSUMOS (GASOLINA, ...) | | | 12.186 | |
| CONTRATAS Y OTROS GASTOS | | | 102.982.052 | |
| INVERSIONES REALIZADAS | | | 35.986.554 | |
| | | | kW | |
| POTENCIA INSTALADA | | | 238.966 | |
| MOTORES ELÉCTRICOS | | | 160.195 | |
| MOTORES DE EXPLO.-COMBUSTIÓN | | | 73.012 | |
| OTRAS MÁQUINAS | | | 5.759 | |
| | | | EUROS | |
| PRODUCCIÓN VENDIBLE | | | 235.560.613 | |

TABLA 4. - RESUMEN DE LAS ESTADÍSTICAS MINERAS POR AUTONOMÍAS Y PROVINCIAS 2012

| BALEARES Nº DE EXPLOTACIONES | MINERALES INDUSTRIALES | | ROCAS ORNAMENTALES | | PRODUCTOS DE CANTERA | | TOTAL PROVINCIA | | | | | |
|--|------------------------|-----------|--------------------|-----------|----------------------|------------|-----------------|------------|----------|--------|-----------|--------|
| | 3 | | 25 | | 56 | | 84 | | | | | |
| | MUJERES | | TOTAL | | MUJERES | | TOTAL | | MUJERES | | TOTAL | |
| | Contr. | Propia | Contr. | Propia | Contr. | Propia | Contr. | Propia | Contr. | Propia | Contr. | Propia |
| EMPLEO EN FIN DE AÑO | 1 | 1 | 5 | 17 | 3 | 21 | 4 | 26 | 68 | 345 | | |
| DIRECTIVOS Y PERSONAL TITULADO ADMINISTRATIVOS | | 8 | | 9 | 1 | 1 | 1 | 1 | 12 | 43 | | |
| PERSONAL DE PRODUC. INTERIOR | | 1 | 5 | 12 | 2 | 20 | 2 | 25 | 2 | 50 | | |
| PERSONAL DE PRODUC. EXTERIOR | | | | 3 | | | | | | 3 | | |
| ESTABLECIMIENTO DE BENEFICIO | 1 | 1 | | 17 | | | 31 | 148 | | 48 | 215 | |
| | | | | 12 | | | 5 | 22 | 1 | 6 | 34 | |
| | UNIDADES | | UNIDADES | | UNIDADES | | UNIDADES | | UNIDADES | | EUROS | |
| | Contr. | Propia | Contr. | Propia | Contr. | Propia | Contr. | Propia | Contr. | Propia | Contr. | Propia |
| HORAS TRABAJADAS (miles) | 48 | 854.100 | 20 | 121 | 48 | 275 | 68 | 444 | 68 | 444 | 6.196.457 | |
| DIRECTIVOS Y PERSONAL TITULADO ADMINISTRATIVOS | 13 | 299.033 | 11 | 159.474 | 3 | 24 | 3 | 48 | 3 | 48 | 978.320 | |
| PERSONAL DE PRODUC. INTERIOR | 2 | 38.787 | 16 | 76.099 | 1 | 39 | 1 | 57 | 1 | 57 | 673.063 | |
| PERSONAL DE PRODUC. EXTERIOR | | | 5 | 98.050 | | | | 5 | | 5 | 98.050 | |
| ESTABLECIMIENTO DE BENEFICIO | 33 | 516.280 | 20 | 763.940 | 36 | 190 | 56 | 292 | 56 | 292 | 3.771.591 | |
| | | | 20 | 318.851 | 7 | 23 | 7 | 43 | 7 | 43 | 675.433 | |
| CONSUMO MATERIALES | | 66.366 | | 246.828 | | 1.621.595 | | 1.934.789 | | | | |
| AGUA (m3) | | | 3.600 | 1.600 | 10.135 | 8.979 | 13.735 | 10.579 | | | | |
| EXPLOSIVOS ROMPEDORES (t) | | | | | 159 | 743.856 | 159 | 743.856 | | | | |
| PÓLVORA (t) | | | | | | | | | | | | |
| DETONADORES Y MULTI.(miles) | | | | | 8 | 49.412 | 8 | 49.412 | | | | |
| CORDÓN DETONANTE (miles de m) | | | | | 24 | 30.859 | 24 | 30.859 | | | | |
| MECHA (miles de m) | | | | | | | | | | | | |
| ENTIBACIONES METÁLICAS (t) | | | | | | 2.311 | | 2.311 | | | | |
| ENTIBACIONES DE MADERA (m3) | | | | | | | | | | | | |
| REACTIVOS | | | | | | 2.311 | | 2.311 | | | | |
| LUBRICANTES | | 9.192 | | 30.875 | | 74.280 | | 114.347 | | | | |
| REPUESTOS | | 57.174 | | 180.903 | | 646.264 | | 884.341 | | | | |
| OTRAS MATERIAS | | | | 33.450 | | 65.634 | | 99.084 | | | | |
| ENERGÍA CONSUMIDA | | 118.568 | | 578.470 | | 3.072.061 | | 3.769.099 | | | | |
| ENERG. ELECT. P. PROPIA (MWh) | | | 395 | | 2.692 | | 3.087 | | | | | |
| ENERG. ELECT. ADQUIRIDA (MWh) | 356 | 63.924 | 158 | 31.901 | 4.315 | 734.624 | 4.829 | 830.449 | | | | |
| GASÓLEO (miles de litros) | 49 | 54.644 | 624 | 546.569 | 2.677 | 2.337.437 | 3.350 | 2.938.650 | | | | |
| FUEL-OIL (t) | | | | | | | | | | | | |
| GAS NATURAL (MWh) | | | | | | | | | | | | |
| OTROS CONSUMOS (GASOLINA, ...) | | | | | | | | | | | | |
| CONTRATAS Y OTROS GASTOS | | 4.624 | | 82.704 | | 1.828.462 | | 1.915.790 | | | | |
| INVERSIONES REALIZADAS | | 410.890 | | 32.887 | | 375.322 | | 819.099 | | | | |
| | | | | | | | | | | | | |
| | | | | | | | | | | | | |
| POTENCIA INSTALADA | | kW | | kW | | kW | | kW | | | | |
| MOTORES ELÉCTRICOS | | 1.588 | | 9.678 | | 52.771 | | 64.037 | | | | |
| MOTORES DE EXPLO.-COMBUSTIÓN | | 565 | | 2.733 | | 17.747 | | 21.045 | | | | |
| OTRAS MÁQUINAS | | 1.023 | | 6.554 | | 33.207 | | 40.784 | | | | |
| | | | | 391 | | 1.817 | | 2.208 | | | | |
| PRODUCCIÓN VENDIBLE | | EUROS | | EUROS | | EUROS | | EUROS | | | | |
| | | 1.437.022 | | 2.495.938 | | 16.987.695 | | 20.920.655 | | | | |

TABLA 4. - RESUMEN DE LAS ESTADÍSTICAS MINERAS POR AUTONOMÍAS Y PROVINCIAS 2012

| PALMAS (LAS) Nº DE EXPLOTACIONES | MINERALES INDUSTRIALES | | PRODUCTOS DE CANTERA | | | | TOTAL PROVINCIA | | | | | |
|--|------------------------|--------|----------------------|--------|----------|--------|-----------------|--------|----------|--------|------------|--------|
| | 2 | | 45 | | | | 47 | | | | | |
| | MUJERES | | TOTAL | | MUJERES | | TOTAL | | MUJERES | | TOTAL | |
| | Contr. | Propia | Contr. | Propia | Contr. | Propia | Contr. | Propia | Contr. | Propia | Contr. | Propia |
| EMPLEO EN FIN DE AÑO | | | | | | | | | | | | |
| DIRECTIVOS Y PERSONAL TITULADO ADMINISTRATIVOS | | | 6 | 7 | 10 | 33 | 133 | | 10 | 39 | 140 | |
| PERSONAL DE PRODUC. INTERIOR | | | | 1 | 1 | | 15 | | 1 | | 16 | |
| PERSONAL DE PRODUC. EXTERIOR | | | | 1 | 9 | 1 | 17 | | 9 | 1 | 18 | |
| ESTABLECIMIENTO DE BENEFICIO | | | 6 | 5 | | 17 | 63 | | | 23 | 68 | |
| | | | | | | 15 | 38 | | | 15 | 38 | |
| | UNIDADES | | EUROS | | UNIDADES | | EUROS | | UNIDADES | | EUROS | |
| | Contr. | Propia | Contr. | Propia | Contr. | Propia | Contr. | Propia | Contr. | Propia | Contr. | Propia |
| HORAS TRABAJADAS (miles) | 13 | 10 | * | * | 39 | 137 | 2.152.521 | | 52 | 147 | 2.301.231 | |
| DIRECTIVOS Y PERSONAL TITULADO ADMINISTRATIVOS | | | | * | 2 | 16 | 368.280 | | | 18 | 401.880 | |
| PERSONAL DE PRODUC. INTERIOR | | | | * | 2 | 18 | 274.670 | | 2 | 20 | 298.190 | |
| PERSONAL DE PRODUC. EXTERIOR | 13 | 7 | * | * | 17 | 56 | 766.641 | | 30 | 63 | 858.231 | |
| ESTABLECIMIENTO DE BENEFICIO | | | | * | 20 | 47 | 742.930 | | 20 | 47 | 742.930 | |
| CONSUMO MATERIALES | | | * | * | | | 633.761 | | | | 690.661 | |
| AGUA (m3) | | | | * | 64.030 | | 57.323 | | 64.030 | | 57.323 | |
| EXPLOSIVOS ROMPEDORES (t) | | | | * | 9 | | 79.060 | | 9 | | 79.060 | |
| PÓLVORA (t) | | | | * | | | | | | | | |
| DETONADORES Y MULTI.(miles) | | | | * | 3 | | 26.912 | | 3 | | 26.912 | |
| CORDÓN DETONANTE (miles de m) | | | | * | 2 | | 4.800 | | 2 | | 4.800 | |
| MECHA (miles de m) | | | | * | | | | | | | | |
| ENTIBACIONES METÁLICAS (t) | | | | * | | | | | | | | |
| ENTIBACIONES DE MADERA (m3) | | | | * | | | | | | | | |
| REACTIVOS | | | | * | | | | | | | | |
| LUBRICANTES | | | | * | | | 65.386 | | | | 75.086 | |
| REPUESTOS | | | | * | | | 326.329 | | | | 373.529 | |
| OTRAS MATERIAS | | | | * | | | 73.951 | | | | 73.951 | |
| ENERGÍA CONSUMIDA | | | * | * | | | 1.615.050 | | | | 1.686.373 | |
| ENERG. ELECT. P. PROPIA (MWh) | | | | * | 440 | | | | 440 | | | |
| ENERG. ELECT. ADQUIRIDA (MWh) | 78 | | * | * | 6.896 | | 697.381 | | 6.974 | | 701.604 | |
| GASÓLEO (miles de litros) | 62 | | * | * | 989 | | 916.884 | | 1.051 | | 983.984 | |
| FUEL-OIL (t) | | | | * | | | | | | | | |
| GAS NATURAL (MWh) | | | | * | | | | | | | | |
| OTROS CONSUMOS (GASOLINA, ...) | | | | * | | | 785 | | | | 785 | |
| CONTRATAS Y OTROS GASTOS | | | * | * | | | 669.403 | | | | 1.069.403 | |
| INVERSIONES REALIZADAS | | | * | * | | | 146.594 | | | | 147.694 | |
| | | | | | | | kW | | | | kW | |
| POTENCIA INSTALADA | | | | | | | 5.516 | | | | 57.247 | |
| MOTORES ELÉCTRICOS | | | | | | | 470 | | | | 26.934 | |
| MOTORES DE EXPLO.-COMBUSTIÓN | | | | | | | 4.328 | | | | 28.755 | |
| OTRAS MÁQUINAS | | | | | | | 718 | | | | 1.558 | |
| | | | | | | | EUROS | | | | EUROS | |
| PRODUCCIÓN VENDIBLE | | | * | * | | | 11.691.252 | | | | 12.101.695 | |

TABLA 4. - RESUMEN DE LAS ESTADÍSTICAS MINERAS POR AUTONOMÍAS Y PROVINCIAS 2012

| SANTA CRUZ TENERIFE Nº DE EXPLOTACIONES | MINERALES INDUSTRIALES | | | PRODUCTOS DE CANTERA | | | | TOTAL PROVINCIA | | | | |
|---|------------------------|--------|--------|----------------------|----------|--------|-----------|-----------------|----------|--------|-----------|--------|
| | 1 | | | 19 | | | | 20 | | | | |
| | MUJERES | | TOTAL | MUJERES | | TOTAL | | MUJERES | | TOTAL | | |
| | Contr. | Propia | Contr. | Propia | Contr. | Propia | Contr. | Propia | Contr. | Propia | | |
| EMPLEO EN FIN DE AÑO | 1 | | 4 | 1 | 3 | 13 | 11 | 103 | 4 | 13 | 15 | 104 |
| DIRECTIVOS Y PERSONAL TITULADO ADMINISTRATIVOS | 1 | | 1 | | 3 | 13 | 5 | 18 | 4 | 13 | 6 | 8 |
| PERSONAL DE PRODUC. INTERIOR | | | | | | | 4 | 51 | | | 7 | 51 |
| PERSONAL DE PRODUC. EXTERIOR | | | 3 | | | | 2 | 26 | | | 2 | 27 |
| ESTABLECIMIENTO DE BENEFICIO | | | | 1 | | | | | | | | |
| | UNIDADES | | EUROS | | UNIDADES | | EUROS | | UNIDADES | | EUROS | |
| | Contr. | Propia | Contr. | Propia | Contr. | Propia | Contr. | Propia | Contr. | Propia | Contr. | Propia |
| HORAS TRABAJADAS (miles) | 1 | 2 | | * | 12 | 151 | 1.795.639 | | 13 | 153 | 1.841.204 | |
| DIRECTIVOS Y PERSONAL TITULADO ADMINISTRATIVOS | | | | | 2 | 8 | 181.150 | | 2 | 8 | 181.150 | |
| PERSONAL DE PRODUC. INTERIOR | | | | | | 25 | 229.066 | | | 25 | 229.066 | |
| PERSONAL DE PRODUC. EXTERIOR | 1 | | | | 7 | 79 | 918.705 | | 8 | 79 | 918.705 | |
| ESTABLECIMIENTO DE BENEFICIO | | 2 | | * | 3 | 40 | 466.718 | | 3 | 42 | 512.283 | |
| CONSUMO MATERIALES | | | | * | | | 532.561 | | | | 535.745 | |
| AGUA (m3) | | 1.142 | | * | 68.313 | | 42.155 | | 69.455 | | 43.154 | |
| EXPLOSIVOS ROMPEDORES (t) | | | | | | | | | | | | |
| PÓLVORA (t) | | | | | | | | | | | | |
| DETONADORES Y MULTI.(miles) | | | | | | | | | | | | |
| CORDÓN DETONANTE (miles de m) | | | | | | | | | | | | |
| MECHA (miles de m) | | | | | | | | | | | | |
| ENTIBACIONES METÁLICAS (t) | | | | | | | | | | | | |
| ENTIBACIONES DE MADERA (m3) | | | | | | | | | | | | |
| REACTIVOS | | | | | | | 3.713 | | | | 3.713 | |
| LUBRICANTES | | | | | | | 85.718 | | | | 85.718 | |
| REPUESTOS | | | | * | | | 368.147 | | | | 370.332 | |
| OTRAS MATERIAS | | | | | | | 32.828 | | | | 32.828 | |
| ENERGÍA CONSUMIDA | | | | * | | | 901.363 | | | | 920.963 | |
| ENERG. ELECT. P. PROPIA (MWh) | | | | | 2.927 | | | | 2.927 | | | |
| ENERG. ELECT. ADQUIRIDA (MWh) | | 80 | | * | 506 | | 63.647 | | 586 | | 83.247 | |
| GASÓLEO (miles de litros) | | | | | 969 | | 837.716 | | 969 | | 837.716 | |
| FUEL-OIL (t) | | | | | | | | | | | | |
| GAS NATURAL (MWh) | | | | | | | | | | | | |
| OTROS CONSUMOS (GASOLINA, ...) | | | | | | | | | | | | |
| CONTRATAS Y OTROS GASTOS | | | | * | | | 1.110.311 | | | | 1.224.594 | |
| INVERSIONES REALIZADAS | | | | * | | | 558.094 | | | | 601.239 | |
| | | | | | | | | | | | | |
| | | | | | | | | | | | | |
| POTENCIA INSTALADA | | | | | | | | | | | | |
| MOTORES ELÉCTRICOS | | | | | | | 15.626 | | | | 16.130 | |
| MOTORES DE EXPLO.-COMBUSTIÓN | | | | | | | 6.148 | | | | 6.652 | |
| OTRAS MÁQUINAS | | | | | | | 8.660 | | | | 8.660 | |
| | | | | | | | 818 | | | | 818 | |
| | | | | | | | | | | | | |
| | | | | | | | | | | | | |
| PRODUCCIÓN VENDIBLE | | | | * | | | 5.618.687 | | | | 5.866.616 | |

TABLA 4. - RESUMEN DE LAS ESTADÍSTICAS MINERAS POR AUTONOMÍAS Y PROVINCIAS 2012

| Resumen de CANARIAS Nº DE EXPLOTACIONES | MINERALES INDUSTRIALES | | | | PRODUCTOS DE CANTERA | | | | TOTAL AUTONOMÍA | | | |
|--|------------------------|--------|--------------|--------|----------------------|--------|--------------|--------|-----------------|--------|--------------|--------|
| | 3 | | 64 | | 64 | | 67 | | 67 | | 67 | |
| | MUJERES | | TOTAL | | MUJERES | | TOTAL | | MUJERES | | TOTAL | |
| | Contr. | Propia | Contr. | Propia | Contr. | Propia | Contr. | Propia | Contr. | Propia | Contr. | Propia |
| EMPLEO EN FIN DE AÑO | 1 | | 10 | 8 | 3 | 23 | 44 | 236 | 4 | 23 | 54 | 244 |
| DIRECTIVOS Y PERSONAL TITULADO ADMINISTRATIVOS | 1 | | 1 | 1 | 3 | 1 | 5 | 23 | 4 | 1 | 6 | 24 |
| PERSONAL DE PRODUC. INTERIOR | | | | | | 22 | 1 | 35 | | 22 | 1 | 36 |
| PERSONAL DE PRODUC. EXTERIOR | | | 9 | 5 | | | 21 | 114 | | | 30 | 119 |
| ESTABLECIMIENTO DE BENEFICIO | | | | 1 | | | 17 | 64 | | | 17 | 65 |
| | UNIDADES | | EUROS | | UNIDADES | | EUROS | | UNIDADES | | EUROS | |
| | Contr. | Propia | Contr. | Propia | Contr. | Propia | Contr. | Propia | Contr. | Propia | Contr. | Propia |
| HORAS TRABAJADAS (miles) | 14 | 12 | 194.275 | | 51 | 288 | 3.948.160 | | 65 | 300 | 4.142.435 | |
| DIRECTIVOS Y PERSONAL TITULADO ADMINISTRATIVOS | | 2 | 33.600 | | 2 | 24 | 549.430 | | 2 | 26 | 583.030 | |
| PERSONAL DE PRODUC. INTERIOR | | 2 | 23.520 | | 2 | 43 | 503.736 | | 2 | 45 | 527.256 | |
| PERSONAL DE PRODUC. EXTERIOR | 13 | 7 | 91.590 | | 24 | 134 | 1.685.346 | | 37 | 141 | 1.776.936 | |
| ESTABLECIMIENTO DE BENEFICIO | | 2 | 45.565 | | 23 | 87 | 1.209.648 | | 23 | 89 | 1.255.213 | |
| CONSUMO MATERIALES | | | 60.084 | | | | 1.166.322 | | | | 1.226.406 | |
| AGUA (m3) | | 1.142 | 999 | | 132.343 | | 99.478 | | 133.485 | | 100.477 | |
| EXPLOSIVOS ROMPEDORES (t) | | | | | 9 | | 79.060 | | 9 | | 79.060 | |
| PÓLVORA (t) | | | | | | | | | | | | |
| DETONADORES Y MULTI.(miles) | | | | | 3 | | 26.912 | | 3 | | 26.912 | |
| CORDÓN DETONANTE (miles de m) | | | | | 2 | | 4.800 | | 2 | | 4.800 | |
| MECHA (miles de m) | | | | | | | | | | | | |
| ENTIBACIONES METÁLICAS (t) | | | | | | | | | | | | |
| ENTIBACIONES DE MADERA (m3) | | | | | | | | | | | | |
| REACTIVOS | | | | | | | 3.713 | | | | 3.713 | |
| LUBRICANTES | | | 9.700 | | | | 151.104 | | | | 160.804 | |
| REPUESTOS | | | 49.385 | | | | 694.476 | | | | 743.861 | |
| OTRAS MATERIAS | | | | | | | 106.779 | | | | 106.779 | |
| ENERGÍA CONSUMIDA | | | 90.923 | | | | 2.516.413 | | | | 2.607.336 | |
| ENERG. ELECT. P. PROPIA (MWh) | | | | | 3.367 | | | | 3.367 | | | |
| ENERG. ELECT. ADQUIRIDA (MWh) | 158 | | 23.823 | | 7.402 | | 761.028 | | 7.560 | | 784.851 | |
| GASÓLEO (miles de litros) | 62 | | 67.100 | | 1.958 | | 1.754.600 | | 2.020 | | 1.821.700 | |
| FUEL-OIL (t) | | | | | | | | | | | | |
| GAS NATURAL (MWh) | | | | | | | | | | | | |
| OTROS CONSUMOS (GASOLINA, ...) | | | | | | | 785 | | | | 785 | |
| CONTRATAS Y OTROS GASTOS | | | 514.283 | | | | 1.779.714 | | | | 2.293.997 | |
| INVERSIONES REALIZADAS | | | 44.245 | | | | 704.688 | | | | 748.933 | |
| | | | kW | | | | kW | | | | kW | |
| POTENCIA INSTALADA | | | 6.020 | | | | 67.357 | | | | 73.377 | |
| MOTORES ELÉCTRICOS | | | 974 | | | | 32.612 | | | | 33.586 | |
| MOTORES DE EXPLO.-COMBUSTIÓN | | | 4.328 | | | | 33.087 | | | | 37.415 | |
| OTRAS MÁQUINAS | | | 718 | | | | 1.658 | | | | 2.376 | |
| | | | EUROS | | | | EUROS | | | | EUROS | |
| PRODUCCIÓN VENDIBLE | | | 658.372 | | | | 17.309.939 | | | | 17.968.311 | |

TABLA 4. - RESUMEN DE LAS ESTADÍSTICAS MINERAS POR AUTONOMÍAS Y PROVINCIAS 2012

| CANTABRIA Nº DE EXPLOTACIONES | MINERALES INDUSTRIALES | | ROCAS ORNAMENTALES | | PRODUCTOS DE CANTERA | | TOTAL PROVINCIA | | | | | |
|--|------------------------|--------|--------------------|--------|----------------------|-----------|-----------------|------------|-----------|---------|--------|------------|
| | 6 | | 5 | | 29 | | 40 | | | | | |
| | MUJERES | | TOTAL | | MUJERES | | TOTAL | | MUJERES | | TOTAL | |
| | Contr. | Propia | Contr. | Propia | Contr. | Propia | Contr. | Propia | Contr. | Propia | Contr. | Propia |
| EMPLEO EN FIN DE AÑO | 1 | 15 | 46 | 3 | 5 | 29 | 11 | 40 | 339 | 15 | 60 | 414 |
| DIRECTIVOS Y PERSONAL TITULADO ADMINISTRATIVOS | 1 | 1 | 10 | 2 | 2 | 3 | 11 | 2 | 30 | 14 | 5 | 43 |
| PERSONAL DE PRODUC. INTERIOR | | | | 2 | 2 | | 11 | | 23 | | | 26 |
| PERSONAL DE PRODUC. EXTERIOR | | 14 | 29 | | 2 | 16 | | 30 | 163 | | 46 | 208 |
| ESTABLECIMIENTO DE BENEFICIO | | | 6 | 1 | 1 | 8 | | 8 | 123 | 1 | 9 | 137 |
| | UNIDADES | | EUROS | | UNIDADES | | EUROS | | UNIDADES | | EUROS | |
| | Contr. | Propia | Contr. | Propia | Contr. | Propia | Contr. | Propia | Contr. | Propia | Contr. | Propia |
| HORAS TRABAJADAS (miles) | 17 | 61 | 2.029.597 | 2 | 40 | 485.458 | 52 | 419 | 6.318.443 | 71 | 520 | 8.833.498 |
| DIRECTIVOS Y PERSONAL TITULADO ADMINISTRATIVOS | 10 | | 404.688 | 3 | | 69.618 | 2 | 39 | 883.559 | 2 | 52 | 1.357.865 |
| PERSONAL DE PRODUC. INTERIOR | 1 | | 5.700 | 2 | | 28.846 | | 32 | 631.733 | | 35 | 666.279 |
| PERSONAL DE PRODUC. EXTERIOR | 17 | 40 | 1.591.659 | 1 | 24 | 293.666 | 49 | 175 | 2.404.989 | 66 | 239 | 4.290.314 |
| ESTABLECIMIENTO DE BENEFICIO | 10 | | 27.550 | 1 | 10 | 93.328 | 1 | 173 | 2.398.162 | 2 | 193 | 2.519.040 |
| CONSUMO MATERIALES | | | 770.068 | | | 148.378 | | | 2.762.112 | | | 3.680.558 |
| AGUA (m3) | 539.530 | | 326.937 | 12.880 | | 1.288 | 15.407 | | 12.653 | 567.817 | | 340.878 |
| EXPLOSIVOS ROMPEDORES (t) | | | | 14 | | 15.784 | 531 | | 978.426 | 545 | | 994.210 |
| PÓLVORA (t) | | | | | | | | | | | | |
| DETONADORES Y MULTI.(miles) | | | | 1 | | 3.989 | 15 | | 48.701 | 17 | | 52.690 |
| CORDÓN DETONANTE (miles de m) | | | | 3 | | 1.210 | 22 | | 13.069 | 25 | | 14.279 |
| MECHA (miles de m) | | | | | | | | | 2 | | | 2 |
| ENTIBACIONES METÁLICAS (t) | | | | | | | | | | | | |
| ENTIBACIONES DE MADERA (m3) | | | | | | | | | | | | |
| REACTIVOS | | | | | | | | 1.439 | | | | 1.439 |
| LUBRICANTES | | | 1.700 | | | 2.135 | | 118.229 | | | | 122.064 |
| REPUESTOS | | | 435.131 | | | 123.972 | | 713.073 | | | | 1.272.176 |
| OTRAS MATERIAS | | | 6.300 | | | | | 876.520 | | | | 882.820 |
| ENERGÍA CONSUMIDA | | | 1.034.931 | | | 212.322 | | 3.793.321 | | | | 5.040.574 |
| ENERG. ELECT. P. PROPIA (MWh) | | | | 312 | | | 400 | | | 712 | | |
| ENERG. ELECT. ADQUIRIDA (MWh) | 12.924 | | 1.026.631 | 126 | | 21.841 | 11.800 | | 1.523.410 | 24.850 | | 2.571.882 |
| GASÓLEO (miles de litros) | 7 | | 8.300 | 235 | | 190.481 | 2.900 | | 2.269.911 | 3.142 | | 2.468.692 |
| FUEL-OIL (t) | | | | | | | | | | | | |
| GAS NATURAL (MWh) | | | | | | | | | | | | |
| OTROS CONSUMOS (GASOLINA, ...) | | | | | | | | | | | | |
| CONTRATAS Y OTROS GASTOS | | | 1.600.785 | | | 180.680 | | 6.811.604 | | | | 8.593.069 |
| INVERSIONES REALIZADAS | | | 2.183.278 | | | 9.000 | | 764.880 | | | | 2.957.158 |
| | | | kW | | | kW | | kW | | | | kW |
| POTENCIA INSTALADA | | | 7.568 | | | 7.163 | | 77.439 | | | | 92.170 |
| MOTORES ELÉCTRICOS | | | 4.510 | | | 2.521 | | 29.123 | | | | 36.154 |
| MOTORES DE EXPLO.-COMBUSTIÓN | | | 2.558 | | | 4.593 | | 46.385 | | | | 53.536 |
| OTRAS MÁQUINAS | | | 500 | | | 49 | | 1.931 | | | | 2.480 |
| | | | EUROS | | | EUROS | | EUROS | | | | EUROS |
| PRODUCCIÓN VENDIBLE | | | 5.626.370 | | | 1.432.810 | | 22.850.804 | | | | 29.909.984 |

TABLA 4. - RESUMEN DE LAS ESTADÍSTICAS MINERAS POR AUTONOMÍAS Y PROVINCIAS 2012

| ALBACETE Nº DE EXPLOTACIONES | MINERALES INDUSTRIALES | | | | ROCAS ORNAMENTALES | | | | PRODUCTOS DE CANTERA | | | | TOTAL PROVINCIA | | | | | |
|---------------------------------|------------------------|--------|-----------|--------|--------------------|--------|-----------|--------|----------------------|--------|-----------|--------|-----------------|--------|------------|--------|-----|-----|
| | 5 | | | | 12 | | | | 36 | | | | 53 | | | | | |
| | MUJERES | | TOTAL | | MUJERES | | TOTAL | | MUJERES | | TOTAL | | MUJERES | | TOTAL | | | |
| | Contr. | Propia | Contr. | Propia | Contr. | Propia | Contr. | Propia | Contr. | Propia | Contr. | Propia | Contr. | Propia | Contr. | Propia | | |
| EMPLEO EN FIN DE AÑO | | | | | | | | | | | | | | | | | | |
| DIRECTIVOS Y PERSONAL TITULADO | | 1 | 8 | 24 | | 1 | 6 | 76 | | 1 | 9 | 11 | 118 | | 2 | 10 | 25 | 218 |
| ADMINISTRATIVOS | | | | 3 | | 1 | 1 | 7 | | 1 | 1 | 1 | 30 | | 1 | 1 | 1 | 40 |
| PERSONAL DE PRODUC. INTERIOR | | | | 1 | | 1 | 1 | 2 | | | 8 | | 14 | | 1 | 8 | 1 | 17 |
| PERSONAL DE PRODUC. EXTERIOR | | | 8 | 16 | | | 4 | 66 | | | 8 | 68 | | | | 20 | 150 | |
| ESTABLECIMIENTO DE BENEFICIO | | 1 | | 4 | | 1 | 1 | | 2 | 6 | | 1 | 3 | 11 | | | | |
| | UNIDADES | | EUROS | | UNIDADES | | EUROS | | UNIDADES | | EUROS | | UNIDADES | | EUROS | | | |
| | Contr. | Propia | Contr. | Propia | Contr. | Propia | Contr. | Propia | Contr. | Propia | Contr. | Propia | Contr. | Propia | Contr. | Propia | | |
| HORAS TRABAJADAS (miles) | 5 | 21 | 510.730 | | 10 | 95 | 1.572.194 | | 7 | 98 | 1.525.007 | | 22 | 214 | 3.607.931 | | | |
| DIRECTIVOS Y PERSONAL TITULADO | | 1 | 13.872 | | | 4 | 76.740 | | | 6 | 132.198 | | | 11 | 222.810 | | | |
| ADMINISTRATIVOS | | | 2.200 | | 2 | 2 | 23.100 | | | 4 | 57.077 | | 2 | 6 | 82.377 | | | |
| PERSONAL DE PRODUC. INTERIOR | | | | | | | | | | | | | | | | | | |
| PERSONAL DE PRODUC. EXTERIOR | 5 | 17 | 435.706 | | 7 | 87 | 1.450.134 | | 5 | 81 | 1.222.863 | | 17 | 185 | 3.108.703 | | | |
| ESTABLECIMIENTO DE BENEFICIO | | 3 | 58.952 | | 2 | 2 | 22.220 | | 1 | 8 | 112.869 | | 3 | 13 | 194.041 | | | |
| CONSUMO MATERIALES | | | 19.563 | | | | 299.265 | | | | 338.104 | | | | 656.932 | | | |
| AGUA (m3) | | 300 | 176 | | 15.522 | | 20.271 | | 2.850 | | 1.900 | | 18.672 | | 22.347 | | | |
| EXPLOSIVOS ROMPEDORES (t) | | | | | 2 | | 4.407 | | 127 | | 150.029 | | 129 | | 154.436 | | | |
| PÓLVORA (t) | | | | | | | | | 1 | | 3.688 | | 1 | | 3.688 | | | |
| DETONADORES Y MULTI.(miles) | | | | | | | 1.092 | | 3 | | 7.642 | | 4 | | 8.734 | | | |
| CORDÓN DETONANTE (miles de m) | | | | | 2 | | 1.200 | | 11 | | 6.814 | | 13 | | 8.014 | | | |
| MECHA (miles de m) | | | | | | | 165 | | | | | | | | 165 | | | |
| ENTIBACIONES METÁLICAS (t) | | | | | | | | | | | | | | | | | | |
| ENTIBACIONES DE MADERA (m3) | | | | | | | | | | | | | | | | | | |
| REACTIVOS | | | | | | | | | | | | | | | | | | |
| LUBRICANTES | | | 100 | | | | 31.497 | | | | 12.376 | | | | 43.973 | | | |
| REPUESTOS | | | 14.634 | | | | 229.366 | | | | 147.755 | | | | 391.755 | | | |
| OTRAS MATERIAS | | | 4.653 | | | | 11.267 | | | | 7.900 | | | | 23.820 | | | |
| ENERGÍA CONSUMIDA | | | 167.954 | | | | 1.076.030 | | | | 1.177.088 | | | | 2.421.072 | | | |
| ENERG. ELECT. P. PROPIA (MWh) | | | | | 116 | | | | 83 | | | | 199 | | | | | |
| ENERG. ELECT. ADQUIRIDA (MWh) | | 647 | 67.475 | | 1.265 | | 217.332 | | 5.507 | | 332.496 | | 7.419 | | 617.303 | | | |
| GASÓLEO (miles de litros) | | 112 | 100.479 | | 1.013 | | 858.698 | | 925 | | 844.272 | | 2.050 | | 1.803.449 | | | |
| FUEL-OIL (t) | | | | | | | | | | | | | | | | | | |
| GAS NATURAL (MWh) | | | | | | | | | | | | | | | | | | |
| OTROS CONSUMOS (GASOLINA, ...) | | | | | | | | | | 320 | | | | 320 | | | | |
| CONTRATAS Y OTROS GASTOS | | | 1.034.437 | | | | 526.119 | | | | 525.934 | | | | 2.086.490 | | | |
| INVERSIONES REALIZADAS | | | 7.070 | | | | 440.611 | | | | 41.029 | | | | 488.710 | | | |
| | | | kW | | | | kW | | | | kW | | | | kW | | | |
| POTENCIA INSTALADA | | | 2.640 | | | | 9.280 | | | | 20.542 | | | | 32.462 | | | |
| MOTORES ELÉCTRICOS | | | 1.646 | | | | 2.116 | | | | 4.500 | | | | 8.262 | | | |
| MOTORES DE EXPLO.-COMBUSTIÓN | | | 994 | | | | 7.010 | | | | 15.998 | | | | 24.002 | | | |
| OTRAS MÁQUINAS | | | | | | | 154 | | | | 44 | | | | 198 | | | |
| | | | EUROS | | | | EUROS | | | | EUROS | | | | EUROS | | | |
| PRODUCCIÓN VENDIBLE | | | 3.245.511 | | | | 5.689.510 | | | | 5.373.979 | | | | 14.309.000 | | | |

TABLA 4. - RESUMEN DE LAS ESTADÍSTICAS MINERAS POR AUTONOMÍAS Y PROVINCIAS 2012

| CIUDAD REAL Nº DE EXPLOTACIONES | PRODUCTOS ENERGÉTICOS | | | MINERALES INDUSTRIALES | | | ROCAS ORNAMENTALES | | | PRODUCTOS DE CANTERA | | | TOTAL PROVINCIA | | | |
|--|-----------------------|--------|--------|------------------------|----------|--------|--------------------|--------|----------|----------------------|-----------|--------|-----------------|------------|--------|--------|
| | 1 | | 6 | | 1 | | 33 | | 41 | | | | | | | |
| | MUJERES | | TOTAL | | MUJERES | | TOTAL | | MUJERES | | TOTAL | | MUJERES | | TOTAL | |
| | Contr. | Propia | Contr. | Propia | Contr. | Propia | Contr. | Propia | Contr. | Propia | Contr. | Propia | Contr. | Propia | Contr. | Propia |
| EMPLEO EN FIN DE AÑO | 8 | 69 | 98 | 1 | 4 | 14 | 1 | | 8 | 31 | 120 | 17 | 104 | 233 | | |
| DIRECTIVOS Y PERSONAL TITULADO ADMINISTRATIVOS | 3 | | 15 | | | 4 | | | 1 | 12 | 15 | 4 | 12 | 34 | | |
| PERSONAL DE PRODUC. INTERIOR | 5 | | 13 | 1 | | 1 | | | 6 | | 12 | 12 | | 26 | | |
| PERSONAL DE PRODUC. EXTERIOR | | 69 | 46 | | 4 | 9 | | 1 | 1 | 18 | 75 | 1 | 91 | 131 | | |
| ESTABLECIMIENTO DE BENEFICIO | | | 24 | | | | | | | 1 | 18 | | 1 | 42 | | |
| | UNIDADES | | EUROS | | UNIDADES | | EUROS | | UNIDADES | | EUROS | | UNIDADES | | EUROS | |
| | Contr. | Propia | Contr. | Propia | Contr. | Propia | Contr. | Propia | Contr. | Propia | Contr. | Propia | Contr. | Propia | Contr. | Propia |
| HORAS TRABAJADAS (miles) | 158 | 159 | * | | 3 | 11 | 109.840 | | 17 | 115 | 1.319.307 | 178 | 285 | 10.088.049 | | |
| DIRECTIVOS Y PERSONAL TITULADO ADMINISTRATIVOS | 24 | | * | | 1 | | 21.450 | | 2 | 10 | 150.619 | 2 | 35 | 1.497.297 | | |
| PERSONAL DE PRODUC. INTERIOR | 21 | | * | | 1 | | 6.550 | | 14 | | 159.718 | | 36 | 1.314.798 | | |
| PERSONAL DE PRODUC. EXTERIOR | 158 | 74 | * | | 3 | 9 | 81.840 | * | 15 | 67 | 649.840 | 176 | 150 | 4.796.460 | | |
| ESTABLECIMIENTO DE BENEFICIO | | 39 | * | | | | | | 1 | 25 | 359.130 | 1 | 64 | 2.479.494 | | |
| CONSUMO MATERIALES | | | * | | | | 26.290 | * | | | 498.468 | | | 2.786.836 | | |
| AGUA (m3) | | | | | | | | | 120 | | 100 | | 120 | 100 | | |
| EXPLOSIVOS ROMPEDORES (t) | 2.060 | | * | | | | | | 198 | | 226.667 | | 2.257 | 1.776.407 | | |
| PÓLVORA (t) | | | | | | | | | | | | | | | | |
| DETONADORES Y MULTI.(miles) | 18 | | * | | | | | | 6 | | 15.197 | | 25 | 123.544 | | |
| CORDÓN DETONANTE (miles de m) | | | | | | | | | 2 | | 2.029 | | 2 | 2.029 | | |
| MECHA (miles de m) | | | | | | | | | | | | | | | | |
| ENTIBACIONES METÁLICAS (t) | | | | | | | | | | | | | | | | |
| ENTIBACIONES DE MADERA (m3) | | | | | | | | | | | | | | | | |
| REACTIVOS | | | * | | | | | | | | 500 | | | 179.799 | | |
| LUBRICANTES | | | | | | | 9.925 | | | | 29.900 | | | 39.825 | | |
| REPUESTOS | | | | | | | 16.365 | | | | 191.575 | | | 207.940 | | |
| OTRAS MATERIAS | | | * | | | | | * | | | 32.500 | | | 457.192 | | |
| ENERGÍA CONSUMIDA | | | * | | | | 46.509 | | | | 1.144.656 | | | 3.665.264 | | |
| ENERG. ELECT. P. PROPIA (MWh) | | | | | 35 | | | | 851 | | | | 886 | | | |
| ENERG. ELECT. ADQUIRIDA (MWh) | 5.636 | | * | | 17 | | 1.749 | | 2.629 | | 501.880 | | 8.282 | 1.243.939 | | |
| GASÓLEO (miles de litros) | 2.199 | | * | | 47 | | 44.760 | | 725 | | 640.776 | | 2.971 | 2.418.995 | | |
| FUEL-OIL (t) | | | | | | | | | | | | | | | | |
| GAS NATURAL (MWh) | | | | | | | | | | | | | | | | |
| OTROS CONSUMOS (GASOLINA, ...) | | | * | | | | | | | | 2.000 | | | 2.330 | | |
| CONTRATAS Y OTROS GASTOS | | | * | | | | 29.611 | * | | | 1.037.900 | | | 21.759.417 | | |
| INVERSIONES REALIZADAS | | | * | | | | 15.260 | * | | | 125.750 | | | 527.275 | | |
| | | | kW | | | | kW | | | | kW | | | kW | | |
| POTENCIA INSTALADA | | | 5.392 | | | | 2.222 | | | | 22.660 | | | 30.274 | | |
| MOTORES ELÉCTRICOS | | | 434 | | | | 590 | | | | 7.463 | | | 8.487 | | |
| MOTORES DE EXPLO.-COMBUSTIÓN | | | 4.624 | | | | 1.426 | | | | 14.625 | | | 20.675 | | |
| OTRAS MÁQUINAS | | | 334 | | | | 206 | | | | 572 | | | 1.112 | | |
| PRODUCCIÓN VENDIBLE | | | EUROS | | | | EUROS | | | | EUROS | | | EUROS | | |
| | | | * | | | | 475.518 | * | | | 7.567.012 | | | 40.147.520 | | |

TABLA 4. - RESUMEN DE LAS ESTADÍSTICAS MINERAS POR AUTONOMÍAS Y PROVINCIAS 2012

| CUENCA Nº DE EXPLOTACIONES | PRODUCTOS ENERGÉTICOS | | | | MINERALES INDUSTRIALES | | | | ROCAS ORNAMENTALES | | | | PRODUCTOS DE CANTERA | | | | TOTAL PROVINCIA | | | |
|---|-----------------------|--------|--------|--------|------------------------|--------|-----------|--------|--------------------|--------|--------|--------|----------------------|--------|--------|--------|-----------------|--------|--------|--------|
| | 1 | | 5 | | 2 | | 65 | | 73 | | | | | | | | | | | |
| | MUJERES | | TOTAL | | MUJERES | | TOTAL | | MUJERES | | TOTAL | | MUJERES | | TOTAL | | MUJERES | | TOTAL | |
| | Contr. | Propia | Contr. | Propia | Contr. | Propia | Contr. | Propia | Contr. | Propia | Contr. | Propia | Contr. | Propia | Contr. | Propia | Contr. | Propia | Contr. | Propia |
| EMPLEO EN FIN DE AÑO | | | 9 | 2 | 2 | 8 | 38 | | 5 | | 4 | 27 | 162 | | 6 | 44 | 207 | | | |
| DIRECTIVOS Y PERSONAL TITULADO ADMINISTRATIVOS | | | | 1 | 1 | | 5 | | 1 | | | 8 | 17 | | 1 | 8 | 24 | | | |
| PERSONAL DE PRODUC. INTERIOR | | | | 1 | 1 | | 2 | | | | 4 | 1 | 8 | | 5 | 1 | 11 | | | |
| PERSONAL DE PRODUC. EXTERIOR | | | 6 | | | 8 | 13 | | 4 | | | 17 | 127 | | | | 31 | 144 | | |
| ESTABLECIMIENTO DE BENEFICIO | | | 3 | | | | 18 | | | | | 1 | 10 | | | | 4 | 28 | | |
| | UNIDADES | | EUROS | | UNIDADES | | EUROS | | UNIDADES | | EUROS | | UNIDADES | | EUROS | | UNIDADES | | EUROS | |
| | Contr. | Propia | Contr. | Propia | Contr. | Propia | Contr. | Propia | Contr. | Propia | Contr. | Propia | Contr. | Propia | Contr. | Propia | Contr. | Propia | Contr. | Propia |
| HORAS TRABAJADAS (miles) | 10 | 1 | | * | 9 | 66 | 757.363 | | 1 | | 12 | 74 | 773.158 | | 31 | 142 | 1.589.997 | | | |
| DIRECTIVOS Y PERSONAL TITULADO ADMINISTRATIVOS | | 1 | | * | | 6 | 121.778 | | * | | 1 | 6 | 131.082 | | 1 | 13 | 278.360 | | | |
| PERSONAL DE PRODUC. INTERIOR | | | | * | | 2 | 18.750 | | | | | 5 | 51.762 | | | 7 | 93.012 | | | |
| PERSONAL DE PRODUC. EXTERIOR | | 6 | | | 9 | 25 | 275.105 | | 1 | * | 10 | 52 | 386.770 | | 25 | 78 | 673.351 | | | |
| ESTABLECIMIENTO DE BENEFICIO | | 3 | | | | 33 | 341.730 | | | | | 10 | 203.544 | | 3 | 43 | 545.274 | | | |
| CONSUMO MATERIALES | | | | | | | 43.043 | | * | | | | 194.314 | | | | 249.815 | | | |
| AGUA (m3) | | | | | | | | | | | | | | | | | | | | |
| EXPLOSIVOS ROMPEDORES (t) | | | | | | | | | 2 | * | | 50 | 49.688 | | 52 | | 51.593 | | | |
| PÓLVORA (t) | | | | | | | | | | * | | | | | | | | | | |
| DETONADORES Y MULTI.(miles) | | | | | | | | | | * | | 2 | 4.268 | | 2 | | 4.918 | | | |
| CORDÓN DETONANTE (miles de m) | | | | | | | | | | | | 2 | 1.275 | | 2 | | 1.275 | | | |
| MECHA (miles de m) | | | | | | | | | | | | | | | | | | | | |
| ENTIBACIONES METÁLICAS (t) | | | | | | | | | | | | | | | | | | | | |
| ENTIBACIONES DE MADERA (m3) | | | | | | | | | | | | | | | | | | | | |
| REACTIVOS | | | | | | | | | | | | | | | | | | | | |
| LUBRICANTES | | | | | | | 1.845 | | | | | | 3.490 | | | | 5.335 | | | |
| REPUESTOS | | | | | | | 27.228 | | * | | | | 93.471 | | | | 127.072 | | | |
| OTRAS MATERIAS | | | | | | | 13.970 | | * | | | | 42.122 | | | | 59.622 | | | |
| ENERGÍA CONSUMIDA | | | | * | | | 212.313 | | * | | | | 449.721 | | | | 686.474 | | | |
| ENERG. ELECT. P. PROPIA (MWh) | | | | | | | | | | | | | | | | | | | | |
| ENERG. ELECT. ADQUIRIDA (MWh) | | 85 | | * | 120 | | 12.000 | | | | | 626 | 76.040 | | 831 | | 95.908 | | | |
| GASÓLEO (miles de litros) | | 9 | | * | 233 | | 200.313 | | 6 | * | | 411 | 373.681 | | 659 | | 590.566 | | | |
| FUEL-OIL (t) | | | | | | | | | | | | | | | | | | | | |
| GAS NATURAL (MWh) | | | | | | | | | | | | | | | | | | | | |
| OTROS CONSUMOS (GASOLINA, ...) | | | | | | | | | | | | | | | | | | | | |
| CONTRATAS Y OTROS GASTOS | | | | * | | | 467.332 | | * | | | | 461.179 | | | | 1.369.411 | | | |
| INVERSIONES REALIZADAS | | | | * | | | 57.774 | | | | | | 64.525 | | | | 228.565 | | | |
| | | | | kW | | | kW | | | | | kW | | | | | kW | | | |
| POTENCIA INSTALADA | | | | 2.079 | | | 2.399 | | | | | 1.643 | 37.097 | | | | 43.218 | | | |
| MOTORES ELÉCTRICOS | | | | 470 | | | 5 | | | | | 2.033 | | | | | 2.508 | | | |
| MOTORES DE EXPLO.-COMBUSTIÓN | | | | 1.454 | | | 2.394 | | | | | 1.643 | 33.538 | | | | 39.029 | | | |
| OTRAS MÁQUINAS | | | | 155 | | | | | | | | | 1.526 | | | | 1.681 | | | |
| PRODUCCIÓN VENDIBLE | | | | EUROS | | | EUROS | | | | | EUROS | | | | | EUROS | | | |
| | | | | * | | | 3.001.006 | | * | | | | 1.600.830 | | | | 5.496.326 | | | |

TABLA 4. - RESUMEN DE LAS ESTADÍSTICAS MINERAS POR AUTONOMÍAS Y PROVINCIAS 2012

| GUADALAJARA Nº DE EXPLOTACIONES | MINERALES INDUSTRIALES | | | PRODUCTOS DE CANTERA | | | TOTAL PROVINCIA | | |
|---|------------------------|--------|------------|----------------------|--------|-----------|-----------------|--------|------------|
| | 4 | | | 30 | | | 34 | | |
| | MUJERES | | TOTAL | MUJERES | | TOTAL | MUJERES | | TOTAL |
| Contr. | Propia | Contr. | Propia | Contr. | Propia | Contr. | Propia | Contr. | Propia |
| EMPLEO EN FIN DE AÑO | 8 | 12 | 86 | 6 | 26 | 129 | 14 | 38 | 215 |
| DIRECTIVOS Y PERSONAL TITULADO ADMINISTRATIVOS | 1 | | 7 | 3 | 3 | 21 | 4 | 3 | 28 |
| PERSONAL DE PRODUC. INTERIOR | 4 | | 6 | 3 | 1 | 15 | 7 | 1 | 21 |
| PERSONAL DE PRODUC. EXTERIOR | | 11 | 17 | | 20 | 76 | | 31 | 93 |
| ESTABLECIMIENTO DE BENEFICIO | 3 | 1 | 56 | | 2 | 17 | 3 | 3 | 73 |
| | UNIDADES | | EUROS | UNIDADES | | EUROS | UNIDADES | | EUROS |
| | Contr. | Propia | Propia | Contr. | Propia | Propia | Contr. | Propia | Propia |
| HORAS TRABAJADAS (miles) | 21 | 143 | 3.222.728 | 29 | 131 | 1.599.300 | 50 | 274 | 4.822.028 |
| DIRECTIVOS Y PERSONAL TITULADO ADMINISTRATIVOS | 11 | | 562.050 | 1 | 14 | 244.683 | 1 | 25 | 806.733 |
| PERSONAL DE PRODUC. INTERIOR | | 11 | 341.903 | 2 | 12 | 145.420 | 2 | 23 | 487.323 |
| PERSONAL DE PRODUC. EXTERIOR | 20 | 29 | 546.446 | 23 | 86 | 951.267 | 43 | 115 | 1.497.713 |
| ESTABLECIMIENTO DE BENEFICIO | 1 | 92 | 1.772.329 | 4 | 19 | 257.930 | 5 | 111 | 2.030.259 |
| CONSUMO MATERIALES | | | 243.569 | | | 787.977 | | | 1.031.546 |
| AGUA (m3) | | | | | | | | | |
| EXPLOSIVOS ROMPEDORES (t) | 17 | | 16.500 | 173 | | 234.699 | 189 | | 251.199 |
| PÓLVORA (t) | | | | | | | | | |
| DETONADORES Y MULTI.(miles) | 1 | | 7.200 | 7 | | 12.115 | 8 | | 19.315 |
| CORDÓN DETONANTE (miles de m) | | | | 15 | | 5.540 | 15 | | 5.540 |
| MECHA (miles de m) | | | | | | | | | |
| ENTIBACIONES METÁLICAS (t) | | | | | | 13.045 | | | 13.045 |
| ENTIBACIONES DE MADERA (m3) | | | | | | | | | |
| REACTIVOS | | | | | | 13.045 | | | 13.045 |
| LUBRICANTES | | | 9.700 | | | 69.672 | | | 79.372 |
| REPUESTOS | | | 183.560 | | | 390.590 | | | 574.150 |
| OTRAS MATERIAS | | | 26.609 | | | 62.316 | | | 88.925 |
| ENERGÍA CONSUMIDA | | | 1.828.246 | | | 1.267.542 | | | 3.095.788 |
| ENERG. ELECT. P. PROPIA (MWh) | 6.910 | | | | | | 6.910 | | |
| ENERG. ELECT. ADQUIRIDA (MWh) | 3.316 | | 506.297 | 4.354 | | 461.938 | 7.670 | | 968.235 |
| GASÓLEO (miles de litros) | 303 | | 258.567 | 972 | | 805.604 | 1.275 | | 1.064.171 |
| FUEL-OIL (t) | | | | | | | | | |
| GAS NATURAL (MWh) | 36.310 | | 1.061.216 | | | | 36.310 | | 1.061.216 |
| OTROS CONSUMOS (GASOLINA, ...) | | | 2.166 | | | | | | 2.166 |
| CONTRATAS Y OTROS GASTOS | | | 2.843.460 | | | 1.225.991 | | | 4.069.451 |
| INVERSIONES REALIZADAS | | | 992.800 | | | 379.608 | | | 1.372.408 |
| | | | kW | | | kW | | | kW |
| POTENCIA INSTALADA | | | 6.615 | | | 28.806 | | | 35.421 |
| MOTORES ELÉCTRICOS | | | 1.829 | | | 8.287 | | | 10.116 |
| MOTORES DE EXPLO.-COMBUSTIÓN | | | 3.564 | | | 20.429 | | | 23.993 |
| OTRAS MÁQUINAS | | | 1.222 | | | 90 | | | 1.312 |
| | | | EUROS | | | EUROS | | | EUROS |
| PRODUCCIÓN VENDIBLE | | | 17.123.125 | | | 8.061.898 | | | 25.185.023 |

TABLA 4. - RESUMEN DE LAS ESTADÍSTICAS MINERAS POR AUTONOMÍAS Y PROVINCIAS 2012

| TOLEDO Nº DE EXPLOTACIONES | MINERALES INDUSTRIALES | | PRODUCTOS DE CANTERA | | TOTAL PROVINCIA | | | | | | | |
|---|------------------------|--------|----------------------|--------|-----------------|--------|------------|--------|----------|--------|------------|--------|
| | 11 | | 133 | | 144 | | | | | | | |
| | MUJERES | | TOTAL | | MUJERES | | TOTAL | | MUJERES | | TOTAL | |
| | Contr. | Propia | Contr. | Propia | Contr. | Propia | Contr. | Propia | Contr. | Propia | Contr. | Propia |
| EMPLEO EN FIN DE AÑO | 2 | 6 | 66 | 69 | 21 | 129 | 359 | | 2 | 27 | 195 | 428 |
| DIRECTIVOS Y PERSONAL TITULADO ADMINISTRATIVOS | | 5 | 1 | 16 | 11 | 38 | 61 | | | 16 | 39 | 77 |
| PERSONAL DE PRODUC. INTERIOR | | | 10 | 8 | | | | | | 9 | 10 | 8 |
| PERSONAL DE PRODUC. EXTERIOR | | | 33 | 9 | 1 | 89 | 242 | | | 1 | 122 | 251 |
| ESTABLECIMIENTO DE BENEFICIO | 2 | 1 | 22 | 32 | | 2 | 33 | | 2 | 1 | 24 | 65 |
| | UNIDADES | | EUROS | | UNIDADES | | EUROS | | UNIDADES | | EUROS | |
| | Contr. | Propia | Contr. | Propia | Contr. | Propia | Contr. | Propia | Contr. | Propia | Contr. | Propia |
| HORAS TRABAJADAS (miles) | 100 | 88 | 2.558.613 | | 106 | 337 | 4.880.553 | | 206 | 425 | 7.439.166 | |
| DIRECTIVOS Y PERSONAL TITULADO ADMINISTRATIVOS | 2 | 18 | 701.130 | | 9 | 31 | 625.094 | | 11 | 49 | 1.326.224 | |
| PERSONAL DE PRODUC. INTERIOR | | 5 | 151.043 | | | 26 | 344.379 | | | 31 | 495.422 | |
| PERSONAL DE PRODUC. EXTERIOR | 21 | 12 | 342.095 | | | | | | 21 | 12 | 342.095 | |
| ESTABLECIMIENTO DE BENEFICIO | 38 | 4 | 69.102 | | 93 | 237 | 3.133.872 | | 131 | 241 | 3.202.974 | |
| | 39 | 48 | 1.295.243 | | 4 | 42 | 777.208 | | 43 | 90 | 2.072.451 | |
| CONSUMO MATERIALES | | | 568.872 | | | | 2.303.977 | | | | 2.872.849 | |
| AGUA (m3) | | | | | 191.100 | | 26.700 | | 191.100 | | 26.700 | |
| EXPLOSIVOS ROMPEDORES (t) | | 289 | 259.809 | | 476 | | 927.521 | | 765 | | 1.187.330 | |
| PÓLVORA (t) | | | | | 1 | | 1.906 | | 1 | | 1.906 | |
| DETONADORES Y MULTI.(miles) | | 87 | 122.022 | | 17 | | 37.029 | | 104 | | 159.051 | |
| CORDÓN DETONANTE (miles de m) | | | 304 | | 3 | | 2.840 | | 3 | | 3.144 | |
| MECHA (miles de m) | | | | | | | | | | | | |
| ENTIBACIONES METÁLICAS (t) | | | | | | | 25.499 | | | | 25.499 | |
| ENTIBACIONES DE MADERA (m3) | | | | | | | | | | | | |
| REACTIVOS | | | | | | | 47.520 | | | | 48.213 | |
| LUBRICANTES | | | 693 | | | | 949.919 | | | | 1.023.828 | |
| REPUESTOS | | | 73.909 | | | | 285.043 | | | | 397.178 | |
| OTRAS MATERIAS | | | 112.135 | | | | | | | | | |
| ENERGÍA CONSUMIDA | | | 3.172.073 | | | | 4.742.608 | | | | 7.914.681 | |
| ENERG. ELECT. P. PROPIA (MWh) | | | | | | | | | | | | |
| ENERG. ELECT. ADQUIRIDA (MWh) | 34.088 | | 2.871.124 | | 8.373 | | 1.141.420 | | 42.461 | | 4.012.544 | |
| GASÓLEO (miles de litros) | 293 | | 300.949 | | 3.850 | | 3.601.188 | | 4.143 | | 3.902.137 | |
| FUEL-OIL (t) | | | | | | | | | | | | |
| GAS NATURAL (MWh) | | | | | | | | | | | | |
| OTROS CONSUMOS (GASOLINA, ...) | | | | | | | | | | | | |
| CONTRATAS Y OTROS GASTOS | | | 2.704.045 | | | | 4.944.259 | | | | 7.648.304 | |
| INVERSIONES REALIZADAS | | | 20.632.421 | | | | 607.439 | | | | 21.239.860 | |
| | | | | | | | | | | | | |
| POTENCIA INSTALADA | | | | | | | | | | | | |
| | | | kW | | | | kW | | | | kW | |
| MOTORES ELÉCTRICOS | | | 9.881 | | | | 116.904 | | | | 126.785 | |
| MOTORES DE EXPLO.-COMBUSTIÓN | | | 3.379 | | | | 27.271 | | | | 30.650 | |
| OTRAS MÁQUINAS | | | 6.502 | | | | 83.194 | | | | 89.696 | |
| | | | | | | | 6.439 | | | | 6.439 | |
| | | | | | | | | | | | | |
| | | | | | | | | | | | | |
| PRODUCCIÓN VENDIBLE | | | | | | | | | | | | |
| | | | EUROS | | | | EUROS | | | | EUROS | |
| | | | 21.197.346 | | | | 26.272.602 | | | | 47.469.948 | |

TABLA 4. - RESUMEN DE LAS ESTADÍSTICAS MINERAS POR AUTONOMÍAS Y PROVINCIAS 2012

| Resumen de CASTILLA-LA MANCHA | PRODUCTOS ENERGÉTICOS | | | | MINERALES INDUSTRIALES | | | | ROCAS ORNAMENTALES | | | | PRODUCTOS DE CANTERA | | | | TOTAL AUTONOMÍA | | | |
|--|------------------------------|---------------|---------------|---------------|-------------------------------|---------------|---------------|---------------|---------------------------|---------------|---------------|---------------|-----------------------------|---------------|---------------|---------------|------------------------|---------------|---------------|---------------|
| Nº DE EXPLOTACIONES | 2 | | 31 | | 15 | | 297 | | 345 | | | | | | | | | | | |
| | MUJERES | | TOTAL | | MUJERES | | TOTAL | | MUJERES | | TOTAL | | MUJERES | | TOTAL | | MUJERES | | TOTAL | |
| | Contr. | Propia | Contr. | Propia | Contr. | Propia | Contr. | Propia | Contr. | Propia | Contr. | Propia | Contr. | Propia | Contr. | Propia | Contr. | Propia | Contr. | Propia |
| EMPLEO EN FIN DE AÑO | 8 | 78 | 100 | 2 | 18 | 98 | 231 | 1 | 6 | 82 | 1 | 48 | 224 | 888 | 4 | 74 | 406 | 1.301 | | |
| DIRECTIVOS Y PERSONAL TITULADO ADMINISTRATIVOS | 3 | | 16 | | 7 | 1 | 35 | | | 8 | 1 | 16 | 62 | 144 | 1 | 26 | 63 | 203 | | |
| PERSONAL DE PRODUC. INTERIOR | 5 | | 14 | | 6 | | 14 | 1 | 1 | 2 | | 30 | 2 | 72 | 1 | 41 | 3 | 102 | | |
| PERSONAL DE PRODUC. EXTERIOR ESTABLECIMIENTO DE BENEFICIO | | | | | | 10 | 8 | | | | | | | | | | 10 | 8 | | |
| | | 75 | 46 | | | 64 | 64 | | 4 | 71 | | 2 | 152 | 588 | | 2 | 295 | 769 | | |
| | | 3 | 24 | 2 | 5 | 23 | 110 | | 1 | 1 | | 8 | 8 | 84 | 2 | 5 | 35 | 219 | | |
| | UNIDADES | | EUROS | | UNIDADES | | EUROS | | UNIDADES | | EUROS | | UNIDADES | | EUROS | | UNIDADES | | EUROS | |
| | Contr. | Propia | Propia | | Contr. | Propia | Propia | | Contr. | Propia | Propia | | Contr. | Propia | Propia | | Contr. | Propia | Propia | |
| HORAS TRABAJADAS (miles) | 168 | 160 | * | | 137 | 328 | 7.159.274 | | 10 | 96 | 1.587.420 | 171 | 755 | 10.097.325 | 486 | 1.339 | 27.547.171 | | | |
| DIRECTIVOS Y PERSONAL TITULADO ADMINISTRATIVOS | 25 | | * | 2 | 37 | 1.420.280 | | | 4 | 79.740 | 14 | 67 | 1.283.676 | 16 | 133 | 4.131.424 | | | | |
| PERSONAL DE PRODUC. INTERIOR | | 21 | * | | 19 | 520.446 | | 2 | 2 | 23.100 | 2 | 61 | 758.356 | 4 | 103 | 2.472.932 | | | | |
| PERSONAL DE PRODUC. EXTERIOR ESTABLECIMIENTO DE BENEFICIO | 165 | 74 | * | 21 | 12 | 342.095 | | | | | | | | 21 | 12 | 342.095 | | | | |
| | 3 | 39 | * | 75 | 84 | 1.408.199 | 7 | 88 | 1.462.360 | 145 | 523 | 6.344.612 | 392 | 769 | 13.279.201 | | | | | |
| | | | * | 40 | 177 | 3.468.254 | 2 | 2 | 22.220 | 9 | 104 | 1.710.681 | 54 | 322 | 7.321.519 | | | | | |
| CONSUMO MATERIALES | | | * | | | 901.337 | | | 311.863 | | | 4.122.840 | | | 7.597.978 | | | | | |
| AGUA (m3) | | | | | 300 | 176 | | 15.522 | 20.271 | 194.070 | | 28.700 | 209.892 | | 49.147 | | | | | |
| EXPLOSIVOS ROMPEDORES (t) | 2.060 | | * | | 306 | 276.309 | | 4 | 6.312 | 1.023 | | 1.588.604 | 3.393 | | 3.420.965 | | | | | |
| PÓLVORA (t) | | | * | | | | | | | 3 | | 5.594 | 3 | | 5.594 | | | | | |
| DETONADORES Y MULTI.(miles) | 18 | | * | | 88 | 129.222 | | | 1.742 | 35 | | 76.251 | 143 | | 315.562 | | | | | |
| CORDÓN DETONANTE (miles de m) | | | * | | | 304 | | 2 | 1.200 | 33 | | 18.498 | 35 | | 20.002 | | | | | |
| MECHA (miles de m) | | | | | | | | | 165 | | | | | | 165 | | | | | |
| ENTIBACIONES METÁLICAS (t) | | | * | | | | | | | | | | | | | | | | | |
| ENTIBACIONES DE MADERA (m3) | | | | | | | | | | | | | | | | | | | | |
| REACTIVOS | | | * | | | | | | | | | 39.044 | | | 218.343 | | | | | |
| LUBRICANTES | | | | | | 22.263 | | | 31.497 | | | 162.958 | | | 216.718 | | | | | |
| REPUESTOS | | | | | | 315.696 | | | 235.739 | | | 1.773.310 | | | 2.324.745 | | | | | |
| OTRAS MATERIAS | | | * | | | 157.367 | | | 14.937 | | | 429.881 | | | 1.026.737 | | | | | |
| ENERGÍA CONSUMIDA | | | * | | | 5.427.095 | | | 1.082.702 | | | 8.781.615 | | | 17.783.279 | | | | | |
| ENERG. ELECT. P. PROPIA (MWh) | | | * | | 6.945 | | 116 | | | 934 | | | 7.995 | | | | | | | |
| ENERG. ELECT. ADQUIRIDA (MWh) | 5.721 | | * | 38.188 | 3.458.645 | | 1.265 | 217.332 | | 21.489 | 2.513.774 | | 66.663 | 6.937.929 | | | | | | |
| GASÓLEO (miles de litros) | 2.208 | | * | 988 | 905.068 | | 1.019 | 865.370 | | 6.883 | 6.265.521 | | 11.098 | 9.779.318 | | | | | | |
| FUEL-OIL (t) | | | | | | | | | | | | | | | | | | | | |
| GAS NATURAL (MWh) | | | * | 36.310 | 1.061.216 | | | | | | | | 36.310 | 1.061.216 | | | | | | |
| OTROS CONSUMOS (GASOLINA, ...) | | | * | | 2.166 | | | | | | | 2.320 | | 4.816 | | | | | | |
| CONTRATAS Y OTROS GASTOS | | | * | | | 7.078.885 | | | 528.439 | | | 8.195.263 | | | 36.933.073 | | | | | |
| INVERSIONES REALIZADAS | | | * | | | 21.705.325 | | | 441.051 | | | 1.218.351 | | | 23.856.818 | | | | | |
| | | | kW | | | | kW | | | | kW | | | | kW | | | | kW | |
| POTENCIA INSTALADA | | | 7.470 | | | 23.757 | | | 10.922 | | | 226.009 | | | 268.158 | | | | | |
| MOTORES ELÉCTRICOS | | | 904 | | | 7.449 | | | 2.116 | | | 49.554 | | | 60.023 | | | | | |
| MOTORES DE EXPLO.-COMBUSTIÓN | | | 6.077 | | | 14.880 | | | 8.652 | | | 167.784 | | | 197.393 | | | | | |
| OTRAS MÁQUINAS | | | 489 | | | 1.428 | | | 154 | | | 8.671 | | | 10.742 | | | | | |
| PRODUCCIÓN VENDIBLE | | | EUROS | | | EUROS | | | EUROS | | | EUROS | | | EUROS | | | | | |
| | | | * | | | 45.042.506 | | | 5.836.960 | | | 48.876.321 | | | 132.607.817 | | | | | |

TABLA 4. - RESUMEN DE LAS ESTADÍSTICAS MINERAS POR AUTONOMÍAS Y PROVINCIAS 2012

| ÁVILA Nº DE EXPLOTACIONES | MINERALES INDUSTRIALES | | | | ROCAS ORNAMENTALES | | | | PRODUCTOS DE CANTERA | | | | TOTAL PROVINCIA | | | |
|---|------------------------|--------|--------|--------|--------------------|-----------|--------|--------|----------------------|--------|--------|------------|-----------------|--------|--------|--------|
| | 1 | | 4 | | 21 | | 26 | | | | | | | | | |
| | MUJERES | | TOTAL | | MUJERES | | TOTAL | | MUJERES | | TOTAL | | MUJERES | | TOTAL | |
| | Contr. | Propia | Contr. | Propia | Contr. | Propia | Contr. | Propia | Contr. | Propia | Contr. | Propia | Contr. | Propia | Contr. | Propia |
| EMPLEO EN FIN DE AÑO | | | 3 | 2 | 1 | 26 | 6 | 3 | 70 | 7 | 6 | 98 | | | | |
| DIRECTIVOS Y PERSONAL TITULADO ADMINISTRATIVOS | | | | 1 | 1 | 3 | | | 7 | | | 11 | | | | |
| PERSONAL DE PRODUC. INTERIOR | | | | | 1 | 1 | 6 | | 9 | 7 | | 10 | | | | |
| PERSONAL DE PRODUC. EXTERIOR | | | 3 | 1 | | 22 | | 3 | 49 | | 6 | 72 | | | | |
| ESTABLECIMIENTO DE BENEFICIO | | | | | | | | | 5 | | | 5 | | | | |
| | UNIDADES | | EUROS | | UNIDADES | | EUROS | | UNIDADES | | EUROS | | | | | |
| | Contr. | Propia | Contr. | Propia | Contr. | Propia | Contr. | Propia | Contr. | Propia | Contr. | Propia | | | | |
| HORAS TRABAJADAS (miles) | 6 | 2 | | * | 40 | 518.169 | 4 | 75 | 902.857 | 10 | 117 | 1.471.600 | | | | |
| DIRECTIVOS Y PERSONAL TITULADO ADMINISTRATIVOS | | 1 | | * | 3 | 75.250 | | 6 | 157.460 | | 10 | 262.664 | | | | |
| PERSONAL DE PRODUC. INTERIOR | | | | | 1 | 12.000 | | 10 | 124.516 | | 11 | 136.516 | | | | |
| PERSONAL DE PRODUC. EXTERIOR | 6 | 1 | | * | 36 | 430.919 | 4 | 50 | 526.561 | 10 | 87 | 978.100 | | | | |
| ESTABLECIMIENTO DE BENEFICIO | | | | | | | | 8 | 94.320 | | 8 | 94.320 | | | | |
| CONSUMO MATERIALES | | | | * | | 214.562 | | | 2.640.089 | | | 2.865.074 | | | | |
| AGUA (m3) | | | | | 3 | 8 | | | | 3 | | 8 | | | | |
| EXPLOSIVOS ROMPEDORES (t) | | | | | 2 | 7.950 | 208 | | 403.842 | 211 | | 411.792 | | | | |
| PÓLVORA (t) | | | | | 1 | 2.377 | | | | 1 | | 2.377 | | | | |
| DETONADORES Y MULTI.(miles) | | | | | 1 | 465 | 8 | | 17.146 | 9 | | 17.611 | | | | |
| CORDÓN DETONANTE (miles de m) | | | | | 20 | 5.946 | 51 | | 30.638 | 71 | | 36.584 | | | | |
| MECHA (miles de m) | | | | | 1 | 148 | | | | 1 | | 148 | | | | |
| ENTIBACIONES METÁLICAS (t) | | | | | | | | | 900 | | | 900 | | | | |
| ENTIBACIONES DE MADERA (m3) | | | | | | | | | | | | | | | | |
| REACTIVOS | | | | | | | | | 900 | | | 900 | | | | |
| LUBRICANTES | | | | | | 14.257 | | | 52.519 | | | 66.776 | | | | |
| REPUESTOS | | | | * | | 98.006 | | | 2.126.834 | | | 2.235.263 | | | | |
| OTRAS MATERIAS | | | | | | 85.405 | | | 8.210 | | | 93.615 | | | | |
| ENERGÍA CONSUMIDA | | | | * | | 235.218 | | | 2.149.470 | | | 2.396.748 | | | | |
| ENERG. ELECT. P. PROPIA (MWh) | | | | | | | | 40.000 | | 40.000 | | | | | | |
| ENERG. ELECT. ADQUIRIDA (MWh) | | | | | 45 | 6.900 | | 5.743 | 808.049 | | 5.788 | 814.949 | | | | |
| GASÓLEO (miles de litros) | 15 | | | * | 281 | 228.318 | | 1.550 | 1.341.421 | | 1.846 | 1.581.799 | | | | |
| FUEL-OIL (t) | | | | | | | | | | | | | | | | |
| GAS NATURAL (MWh) | | | | | | | | | | | | | | | | |
| OTROS CONSUMOS (GASOLINA, ...) | | | | | | | | | | | | | | | | |
| CONTRATAS Y OTROS GASTOS | | | | * | | 179.200 | | | 448.767 | | | 895.394 | | | | |
| INVERSIONES REALIZADAS | | | | | | 23.990 | | | 36.000 | | | 59.990 | | | | |
| | | | | | | | | | | | | | | | | |
| POTENCIA INSTALADA | | | | | | kW | | | kW | | | kW | | | | |
| MOTORES ELÉCTRICOS | | | 520 | | | 3.982 | | | 28.794 | | | 33.296 | | | | |
| MOTORES DE EXPLO.-COMBUSTIÓN | | | | | | 120 | | | 7.209 | | | 7.329 | | | | |
| OTRAS MÁQUINAS | | | 520 | | | 3.294 | | | 21.585 | | | 25.399 | | | | |
| | | | | | | 568 | | | | | | 568 | | | | |
| | | | | | | | | | | | | | | | | |
| PRODUCCIÓN VENDIBLE | | | | * | | EUROS | | | EUROS | | | EUROS | | | | |
| | | | | | | 1.232.142 | | | 8.694.077 | | | 10.250.258 | | | | |

TABLA 4. - RESUMEN DE LAS ESTADÍSTICAS MINERAS POR AUTONOMÍAS Y PROVINCIAS 2012

| BURGOS Nº DE EXPLOTACIONES | PRODUCTOS ENERGÉTICOS | | MINERALES INDUSTRIALES | | | | ROCAS ORNAMENTALES | | | | PRODUCTOS DE CANTERA | | | | TOTAL PROVINCIA | | | | | |
|---|-----------------------|--------|------------------------|--------|-------------|--------|--------------------|--------|-----------|--------|----------------------|-----------|---------|-------------|-----------------|--------|---------|--------|--------|--------|
| | 1 | | 6 | | | | 19 | | | | 68 | | | | 94 | | | | | |
| | MUJERES | | TOTAL | | MUJERES | | TOTAL | | MUJERES | | TOTAL | | MUJERES | | TOTAL | | MUJERES | | TOTAL | |
| | Contr. | Propia | Contr. | Propia | Contr. | Propia | Contr. | Propia | Contr. | Propia | Contr. | Propia | Contr. | Propia | Contr. | Propia | Contr. | Propia | Contr. | Propia |
| EMPLEO EN FIN DE AÑO | 2 | 19 | 1 | 14 | 101 | 187 | 6 | 27 | 93 | 13 | 47 | 354 | 1 | 35 | 175 | 653 | | | | |
| DIRECTIVOS Y PERSONAL TITULADO ADMINISTRATIVOS | 1 | 2 | 1 | 2 | 5 | 18 | 3 | 2 | 19 | 2 | 9 | 46 | 1 | 7 | 16 | 86 | | | | |
| PERSONAL DE PRODUC. INTERIOR | | | | 5 | 1 | 11 | | | 3 | | 24 | | | | 1 | 40 | | | | |
| PERSONAL DE PRODUC. EXTERIOR | 1 | 14 | | | 95 | 24 | 1 | 17 | 46 | | | | | | 3 | 150 | | | 259 | |
| ESTABLECIMIENTO DE BENEFICIO | | | | 7 | | 134 | | 8 | 23 | | 109 | | | | 7 | 8 | | | 266 | |
| | | | | | | | | | | | | | | | | | | | | |
| | | | | | | | | | | | | | | | | | | | | |
| | | | | | | | | | | | | | | | | | | | | |
| | | | | | | | | | | | | | | | | | | | | |
| | | | | | | | | | | | | | | | | | | | | |
| | | | | | | | | | | | | | | | | | | | | |
| HORAS TRABAJADAS (miles) | 26 | * | 173 | 298 | 8.376.051 | | 16 | 94 | 1.107.056 | 28 | 386 | 6.453.300 | 217 | 804 | 16.635.599 | | | | | |
| DIRECTIVOS Y PERSONAL TITULADO ADMINISTRATIVOS | 4 | * | 8 | 29 | 1.205.563 | | 1 | 14 | 221.260 | 4 | 42 | 991.733 | 13 | 89 | 2.596.636 | | | | | |
| PERSONAL DE PRODUC. INTERIOR | 3 | * | 2 | 18 | 482.220 | | | 5 | 51.735 | | 27 | 367.128 | 2 | 53 | 973.996 | | | | | |
| PERSONAL DE PRODUC. EXTERIOR | | | | | | | | 3 | 47.375 | | | | | 3 | 47.375 | | | | | |
| ESTABLECIMIENTO DE BENEFICIO | 19 | * | 163 | 32 | 762.629 | | 10 | 38 | 442.239 | 25 | 152 | 2.236.566 | 198 | 241 | 3.889.633 | | | | | |
| | | | | 219 | 5.925.639 | | 5 | 33 | 344.447 | | 165 | 2.857.873 | 5 | 417 | 9.127.959 | | | | | |
| CONSUMO MATERIALES | | * | | | 406.945 | | | | 402.497 | | | 1.669.676 | | | 2.506.915 | | | | | |
| AGUA (m3) | | | | 952 | 1.000 | | | 30 | 9 | | | | | 982 | 1.009 | | | | | |
| EXPLOSIVOS ROMPEDORES (t) | | | | 76 | 95.531 | | | 12 | 68.463 | | 176 | 225.378 | | 264 | 389.372 | | | | | |
| PÓLVORA (t) | | | | | | | | | | | 2 | 6.310 | | 2 | 6.310 | | | | | |
| DETONADORES Y MULTI.(miles) | | | | 1 | 3.445 | | | 5 | 12.302 | | 7 | 16.484 | | 13 | 32.231 | | | | | |
| CORDÓN DETONANTE (miles de m) | | | | 61 | 26.321 | | | 6 | 5.103 | | 8 | 3.116 | | 75 | 34.540 | | | | | |
| MECHA (miles de m) | | | | | | | | | | | | | | | | | | | | |
| ENTIBACIONES METÁLICAS (t) | | | | | | | | | | | | | | | | | | | | |
| ENTIBACIONES DE MADERA (m3) | | | | | | | | | | | | | | | | | | | | |
| REACTIVOS | | | | | | | | | | | | 92.442 | | | 92.442 | | | | | |
| LUBRICANTES | | * | | | 1.867 | | | | 23.247 | | | 62.870 | | | 92.496 | | | | | |
| REPUESTOS | | * | | | 195.292 | | | | 239.936 | | | 1.212.260 | | | 1.670.773 | | | | | |
| OTRAS MATERIAS | | | | | 83.489 | | | | 53.437 | | | 50.816 | | | 187.742 | | | | | |
| ENERGÍA CONSUMIDA | | * | | | 13.056.272 | | | | 372.779 | | | 4.230.159 | | | 17.701.793 | | | | | |
| ENERG. ELECT. P. PROPIA (MWh) | 119 | | | | | | | 701 | | | 105 | | | 925 | | | | | | |
| ENERG. ELECT. ADQUIRIDA (MWh) | 93 | * | 17.257 | | 4.196.807 | | | 150 | 19.288 | 14.398 | 1.652.869 | | 31.898 | 5.885.536 | | | | | | |
| GASÓLEO (miles de litros) | 27 | * | 8.065 | | 8.857.946 | | | 409 | 353.491 | 2.631 | 2.125.562 | | 11.132 | 11.363.010 | | | | | | |
| FUEL-OIL (t) | | | | | | | | | | 500 | 342.104 | | 500 | 342.104 | | | | | | |
| GAS NATURAL (MWh) | | | | | | | | | | 2.839 | 93.116 | | 2.839 | 93.116 | | | | | | |
| OTROS CONSUMOS (GASOLINA, ...) | | | | | 1.519 | | | | | | 16.508 | | | 18.027 | | | | | | |
| CONTRATAS Y OTROS GASTOS | | * | | | 6.393.384 | | | | 103.439 | | 724.410 | | | 7.689.547 | | | | | | |
| INVERSIONES REALIZADAS | | | | | 17.097.556 | | | | 81.535 | | 914.005 | | | 18.093.096 | | | | | | |
| | | | | | | | | | | | | | | | | | | | | |
| | | | | | | | | | | | | | | | | | | | | |
| | | | | | | | | | | | | | | | | | | | | |
| POTENCIA INSTALADA | | kW | | | kW | | | | kW | | kW | | | kW | | | | | | kW |
| MOTORES ELÉCTRICOS | | 1.446 | | | 21.103 | | | | 14.166 | | 64.966 | | | 101.681 | | | | | | |
| MOTORES DE EXPLO.-COMBUSTIÓN | | 265 | | | 8.530 | | | | 1.967 | | 17.637 | | | 28.399 | | | | | | |
| OTRAS MÁQUINAS | | 1.119 | | | 8.991 | | | | 12.000 | | 43.378 | | | 65.488 | | | | | | |
| | | 62 | | | 3.582 | | | | 199 | | 3.951 | | | 7.794 | | | | | | |
| | | | | | | | | | | | | | | | | | | | | |
| PRODUCCIÓN VENDIBLE | | EUROS | | | EUROS | | | | EUROS | | EUROS | | | EUROS | | | | | | EUROS |
| | | * | | | 115.421.423 | | | | 3.879.460 | | 23.389.239 | | | 146.182.993 | | | | | | |

TABLA 4. - RESUMEN DE LAS ESTADÍSTICAS MINERAS POR AUTONOMÍAS Y PROVINCIAS 2012

| LEÓN Nº DE EXPLOTACIONES | PRODUCTOS ENERGÉTICOS | | | | MINERALES INDUSTRIALES | | | | ROCAS ORNAMENTALES | | | | PRODUCTOS DE CANTERA | | | | TOTAL PROVINCIA | | | | |
|---|-----------------------|--------|---------|--------|------------------------|--------|--------|--------|--------------------|--------|--------|--------|----------------------|--------|--------|--------|-----------------|--------|--------|--------|--|
| | 16 | | | | 1 | | | | 39 | | | | 41 | | | | 97 | | | | |
| | MUJERES | | TOTAL | | MUJERES | | TOTAL | | MUJERES | | TOTAL | | MUJERES | | TOTAL | | MUJERES | | TOTAL | | |
| | Contr. | Propia | Contr. | Propia | Contr. | Propia | Contr. | Propia | Contr. | Propia | Contr. | Propia | Contr. | Propia | Contr. | Propia | Contr. | Propia | Contr. | Propia | |
| EMPLEO EN FIN DE AÑO | 5 | 24 | 589 | 958 | | | 10 | | 20 | 143 | 107 | 869 | 1 | 15 | 32 | 229 | 26 | 182 | 728 | 2.066 | |
| DIRECTIVOS Y PERSONAL TITULADO ADMINISTRATIVOS | 2 | 7 | 13 | 89 | | | 1 | | 2 | 6 | 3 | 29 | | 4 | 2 | 32 | 4 | 17 | 18 | 151 | |
| PERSONAL DE PRODUC. INTERIOR | | 1 | 145 | 588 | | | | | | | | | | | | | | | 1 | 145 | |
| PERSONAL DE PRODUC. EXTERIOR | | 1 | 348 | 150 | | | 3 | | 2 | | 24 | 267 | | | 29 | 144 | 2 | 1 | 401 | 564 | |
| ESTABLECIMIENTO DE BENEFICIO | | | 78 | 93 | | | 6 | | 14 | 120 | 77 | 549 | | | 32 | | 14 | 120 | 155 | 680 | |
| | UNIDADES | | EUROS | | UNIDADES | | EUROS | | UNIDADES | | EUROS | | UNIDADES | | EUROS | | UNIDADES | | EUROS | | |
| | Contr. | Propia | Contr. | Propia | Contr. | Propia | Contr. | Propia | Contr. | Propia | Contr. | Propia | Contr. | Propia | Contr. | Propia | Contr. | Propia | Contr. | Propia | |
| HORAS TRABAJADAS (miles) | 927 | 1.289 | 41.610 | 9.918 | 16 | * | | | 154 | 1.420 | 21.162 | 1.115 | 25 | 275 | 4.046 | 6.35 | 1.106 | 3.000 | 67.047 | 1.172 | |
| DIRECTIVOS Y PERSONAL TITULADO ADMINISTRATIVOS | 19 | 144 | 5.448 | 9.24 | 2 | * | | | 3 | 35 | 756 | 340 | | 27 | 587 | 046 | 22 | 208 | 6.826 | 8.20 | |
| PERSONAL DE PRODUC. INTERIOR | 8 | 68 | 1.406 | 0.89 | | | | | 4 | 39 | 576 | 432 | 2 | 22 | 286 | 545 | 14 | 129 | 2.269 | 0.66 | |
| PERSONAL DE PRODUC. EXTERIOR | 259 | 713 | 26.524 | 6.650 | | | | | | | | | | | | | 259 | 713 | 26.524 | 6.650 | |
| ESTABLECIMIENTO DE BENEFICIO | 544 | 237 | 5.683 | 8.26 | 5 | * | | | 29 | 425 | 6.757 | 240 | 23 | 176 | 2.521 | 3.11 | 596 | 843 | 15.022 | 6.42 | |
| | 97 | 127 | 2.547 | 4.29 | 10 | * | | | 119 | 921 | 13.072 | 1.03 | | 50 | 651 | 7.33 | 216 | 1.108 | 16.403 | 9.94 | |
| CONSUMO MATERIALES | | | 10.103 | 5.15 | | * | | | | | 8.050 | 346 | | | 1.353 | 1.09 | | | | 19.572 | |
| AGUA (m3) | | 16 | | 78 | | | | | | 17.750 | | 6.485 | 4.300 | | 630 | | 22.066 | | | 7.193 | |
| EXPLOSIVOS ROMPEDORES (t) | | 179 | | 484 | 788 | 19 | * | | | 1.017 | | 1.777 | 380 | | 450 | 004 | 1.595 | | | 2.734 | |
| PÓLVORA (t) | | | | | | | | | | 1 | | 3.601 | | | | | | | | 1 | |
| DETONADORES Y MULTI.(miles) | | 219 | | 267 | 7.14 | 1 | * | | | 67 | | 192 | 7 | | 22 | 9.97 | 295 | | | 484 | |
| CORDÓN DETONANTE (miles de m) | | | | | | | | | | 12 | | 6.213 | 89 | | 48 | 141 | 101 | | | 54 | |
| MECHA (miles de m) | | | | | | | | | | | | 283 | | | | | | | | 283 | |
| ENTIBACIONES METÁLICAS (t) | | 5.110 | | 480 | 5.65 | | | | | | | | | | | | 5.110 | | | 480 | |
| ENTIBACIONES DE MADERA (m3) | | 7.951 | | 712 | 6.50 | | | | | | | | | | | | 7.951 | | | 712 | |
| REACTIVOS | | | | 278 | 9.39 | | * | | | | 147 | 8.26 | | | 4 | 5.95 | | | | 434 | |
| LUBRICANTES | | | | 182 | 9.70 | | * | | | | 357 | 3.05 | | | 74 | 6.08 | | | | 621 | |
| REPUESTOS | | | | 2.391 | 4.82 | | * | | | | 3.595 | 0.92 | | | 663 | 4.43 | | | | 6.683 | |
| OTRAS MATERIAS | | | | 5.304 | 3.29 | | | | | | 1.963 | 9.27 | | | 88 | 6.91 | | | | 7.356 | |
| ENERGÍA CONSUMIDA | | | 11.957 | 0.92 | | * | | | | | 12.065 | 4.29 | | | 2.719 | 1.17 | | | | 26.953 | |
| ENERG. ELECT. P. PROPIA (MWh) | | | | | | | | | | | | | 344 | | | | 344 | | | | |
| ENERG. ELECT. ADQUIRIDA (MWh) | 63.191 | | 6.230 | 7.60 | 864 | * | | 15.985 | 2.103 | 4.86 | 7.794 | 951 | 266 | 87.834 | 9.407 | 4.62 | | | | | |
| GASÓLEO (miles de litros) | 6.667 | | 5.723 | 8.65 | 118 | * | | 11.083 | 9.071 | 5.22 | 2.160 | 1.746 | 0.51 | 20.028 | 16.631 | 7.91 | | | | | |
| FUEL-OIL (t) | | | | | | | | | | | | | | | | | | | | | |
| GAS NATURAL (MWh) | | | | | | | | | | | | | | | | | | | | | |
| OTROS CONSUMOS (GASOLINA, ...) | | | 2.467 | | | | | | | 890 | 4.21 | | | | 21 | 8.00 | | | | 914 | |
| CONTRATAS Y OTROS GASTOS | | | 75.203 | 3.26 | | * | | | | 6.692 | 0.19 | | | | 2.716 | 3.85 | | | | 84.617 | |
| INVERSIONES REALIZADAS | | | 13.211 | 8.05 | | * | | | | 5.133 | 2.06 | | | | 752 | 2.45 | | | | 19.107 | |
| | | | kW | | | | kW | | | | kW | | | | kW | | | | | kW | |
| POTENCIA INSTALADA | | | 145 | 546 | | | 2.021 | | | | 111 | 248 | | | 46 | 426 | | | | 305 | |
| MOTORES ELÉCTRICOS | | | 42 | 989 | | | 481 | | | | 11 | 909 | | | 10 | 613 | | | | 65 | |
| MOTORES DE EXPLO.-COMBUSTIÓN | | | 101 | 6.26 | | | 1.540 | | | | 97 | 1.27 | | | 35 | 2.04 | | | | 235 | |
| OTRAS MÁQUINAS | | | 931 | | | | | | | | 2 | 212 | | | 6 | 09 | | | | 3 | |
| PRODUCCIÓN VENDIBLE | | | EUROS | | | | EUROS | | | | EUROS | | | | EUROS | | | | | EUROS | |
| | | | 117.804 | 2.14 | | * | | | | | 69.753 | 7.96 | | | 14.363 | 1.63 | | | | 203 | |

TABLA 4. - RESUMEN DE LAS ESTADÍSTICAS MINERAS POR AUTONOMÍAS Y PROVINCIAS 2012

| PALENCIA Nº DE EXPLOTACIONES | PRODUCTOS ENERGÉTICOS | | | | ROCAS ORNAMENTALES | | | | PRODUCTOS DE CANTERA | | | | TOTAL PROVINCIA | | | |
|--|-----------------------|--------|-----------|--------|--------------------|---------|--------|--------|----------------------|--------|-----------|--------|-----------------|--------|--------|------------|
| | 3 | | | | 5 | | | | 36 | | | | 44 | | | |
| | MUJERES | | TOTAL | | MUJERES | | TOTAL | | MUJERES | | TOTAL | | MUJERES | | TOTAL | |
| | Contr. | Propia | Contr. | Propia | Contr. | Propia | Contr. | Propia | Contr. | Propia | Contr. | Propia | Contr. | Propia | Contr. | Propia |
| EMPLEO EN FIN DE AÑO | 2 | 6 | 77 | | | 15 | | | 3 | 15 | 29 | 142 | 3 | 17 | 35 | 234 |
| DIRECTIVOS Y PERSONAL TITULADO | | | 6 | | | 3 | | | 2 | 4 | 5 | 19 | 2 | 4 | 5 | 28 |
| ADMINISTRATIVOS | 2 | | 5 | | | | | | 1 | 7 | 1 | 14 | 1 | 9 | 1 | 19 |
| PERSONAL DE PRODUC. INTERIOR | | | 42 | | | | | | | | | | | | | 42 |
| PERSONAL DE PRODUC. EXTERIOR | | 6 | 3 | | | 9 | | | | | 23 | 75 | | | 29 | 87 |
| ESTABLECIMIENTO DE BENEFICIO | | | 21 | | | 3 | | | 4 | | 34 | | | 4 | | 58 |
| | UNIDADES | | EUROS | | UNIDADES | | EUROS | | UNIDADES | | EUROS | | UNIDADES | | EUROS | |
| | Contr. | Propia | Contr. | Propia | Contr. | Propia | Contr. | Propia | Contr. | Propia | Contr. | Propia | Contr. | Propia | Contr. | Propia |
| HORAS TRABAJADAS (miles) | 10 | 95 | 2.045.622 | | 6 | 88.340 | | | 16 | 147 | 2.649.544 | | | 26 | 248 | 4.783.506 |
| DIRECTIVOS Y PERSONAL TITULADO | 8 | | 159.148 | | 1 | 29.640 | | | 1 | 15 | 350.829 | | | 1 | 24 | 539.617 |
| ADMINISTRATIVOS | 6 | | 95.842 | | | | | | | 14 | 270.999 | | | | 20 | 366.841 |
| PERSONAL DE PRODUC. INTERIOR | | 53 | 1.292.636 | | | | | | | | | | | | 53 | 1.292.636 |
| PERSONAL DE PRODUC. EXTERIOR | 10 | 3 | 60.539 | | 3 | 44.540 | | | 14 | 71 | 1.204.989 | | | 24 | 77 | 1.310.068 |
| ESTABLECIMIENTO DE BENEFICIO | | 24 | 437.457 | | 1 | 14.160 | | | | 48 | 822.727 | | | | 73 | 1.274.344 |
| CONSUMO MATERIALES | | | 210.984 | | | 34.200 | | | | | 549.686 | | | | | 794.870 |
| AGUA (m3) | | | | | | | | | 3.018 | | 620 | | | 3.018 | | 620 |
| EXPLOSIVOS ROMPEDORES (t) | 3 | | 15.700 | | | | | | 85 | | 166.387 | | | 88 | | 182.087 |
| PÓLVORA (t) | | | | | | | | | | | | | | | | |
| DETONADORES Y MULTI.(miles) | 5 | | 8.050 | | | | | | 4 | | 12.473 | | | 9 | | 20.523 |
| CORDÓN DETONANTE (miles de m) | | | | | | | | | 2 | | 1.285 | | | 2 | | 1.285 |
| MECHA (miles de m) | | | | | | | | | | | | | | | | |
| ENTIBACIONES METÁLICAS (t) | 537 | | 63.366 | | | | | | | | | | | 537 | | 63.366 |
| ENTIBACIONES DE MADERA (m3) | 647 | | 44.626 | | | | | | | | | | | 647 | | 44.626 |
| REACTIVOS | | | | | | | | | | | 716 | | | | | 716 |
| LUBRICANTES | | | 16.860 | | | 2.300 | | | | | 43.595 | | | | | 62.755 |
| REPUESTOS | | | 40.437 | | | 12.450 | | | | | 257.819 | | | | | 310.706 |
| OTRAS MATERIAS | | | 21.945 | | | 19.450 | | | | | 66.791 | | | | | 108.186 |
| ENERGÍA CONSUMIDA | | | 664.887 | | | 23.200 | | | | | 1.810.185 | | | | | 2.498.272 |
| ENERG. ELECT. P. PROPIA (MWh) | | | | | 12 | | | | | 20 | | | | 32 | | |
| ENERG. ELECT. ADQUIRIDA (MWh) | 1.043 | | 135.487 | | | | | | 6.146 | | 647.873 | | | 7.189 | | 783.360 |
| GASÓLEO (miles de litros) | 643 | | 529.400 | | 22 | 21.900 | | | 1.368 | | 1.141.954 | | | 2.033 | | 1.693.254 |
| FUEL-OIL (t) | | | | | | | | | | | | | | | | |
| GAS NATURAL (MWh) | | | | | | | | | | | | | | | | |
| OTROS CONSUMOS (GASOLINA, ...) | | | | | | 1.300 | | | | | 20.358 | | | | | 21.658 |
| CONTRATAS Y OTROS GASTOS | | | 1.084.967 | | | 7.550 | | | | | 1.611.443 | | | | | 2.703.960 |
| INVERSIONES REALIZADAS | | | 37.131 | | | | | | | | 61.743 | | | | | 98.874 |
| | | | kW | | | | kW | | | | kW | | | | kW | |
| POTENCIA INSTALADA | | | 26.965 | | | 3.226 | | | | | 40.089 | | | | | 70.280 |
| MOTORES ELÉCTRICOS | | | 3.111 | | | 44 | | | | | 8.838 | | | | | 11.993 |
| MOTORES DE EXPLO.-COMBUSTIÓN | | | 23.646 | | | 3.182 | | | | | 31.141 | | | | | 57.969 |
| OTRAS MÁQUINAS | | | 208 | | | | | | | | 110 | | | | | 318 |
| | | | EUROS | | | | EUROS | | | | EUROS | | | | EUROS | |
| PRODUCCIÓN VENDIBLE | | | 2.280.605 | | | 169.265 | | | | | 8.760.619 | | | | | 11.210.489 |

TABLA 4. - RESUMEN DE LAS ESTADÍSTICAS MINERAS POR AUTONOMÍAS Y PROVINCIAS 2012

| SALAMANCA Nº DE EXPLOTACIONES | MINERALES METÁLICOS | | | | MINERALES INDUSTRIALES | | | | ROCAS ORNAMENTALES | | | | PRODUCTOS DE CANTERA | | | | TOTAL PROVINCIA | | | |
|--|---------------------|--------|--------|--------|------------------------|-----------|--------|---------|--------------------|-----------|---------|--------|----------------------|------------|--------|--------|-----------------|--|--|--|
| | 2 | | 3 | | 7 | | 27 | | 39 | | | | | | | | | | | |
| | MUJERES | | TOTAL | | MUJERES | | TOTAL | | MUJERES | | TOTAL | | MUJERES | | TOTAL | | | | | |
| | Contr. | Propia | Contr. | Propia | Contr. | Propia | Contr. | Propia | Contr. | Propia | Contr. | Propia | Contr. | Propia | Contr. | Propia | | | | |
| EMPLEO EN FIN DE AÑO | 5 | 34 | 72 | 1 | 8 | 23 | | 25 | 10 | 141 | 16 | 42 | 261 | | | | | | | |
| DIRECTIVOS Y PERSONAL TITULADO ADMINISTRATIVOS | 2 | 1 | 17 | | | 3 | | 2 | 1 | 12 | 3 | 1 | 34 | | | | | | | |
| PERSONAL DE PRODUC. INTERIOR | 3 | | 3 | 1 | | 1 | | | 9 | 14 | 13 | | 18 | | | | | | | |
| PERSONAL DE PRODUC. EXTERIOR | | 33 | 1 | | 7 | 3 | | 13 | | 71 | | 40 | 88 | | | | | | | |
| ESTABLECIMIENTO DE BENEFICIO | | | 51 | | 1 | 16 | | 10 | | 44 | | 1 | 121 | | | | | | | |
| | UNIDADES | | EUROS | | UNIDADES | | EUROS | | UNIDADES | | EUROS | | UNIDADES | | EUROS | | | | | |
| | Contr. | Propia | Propia | Contr. | Propia | Contr. | Propia | Contr. | Propia | Contr. | Propia | Propia | Contr. | Propia | Propia | | | | | |
| HORAS TRABAJADAS (miles) | 59 | 124 | * | 10 | 42 | 615.409 | | 9 | 93.185 | 72 | 850.211 | 69 | 247 | 3.539.297 | | | | | | |
| DIRECTIVOS Y PERSONAL TITULADO ADMINISTRATIVOS | 2 | 30 | * | 4 | | 142.386 | | 1 | 6.422 | 3 | 63.686 | 2 | 38 | 835.201 | | | | | | |
| PERSONAL DE PRODUC. INTERIOR | | 5 | * | 2 | | 16.787 | | | | 5 | 57.914 | | 12 | 164.701 | | | | | | |
| PERSONAL DE PRODUC. EXTERIOR | 57 | | * | 8 | 5 | 69.170 | | 5 | 47.753 | 38 | 424.603 | 65 | 48 | 543.965 | | | | | | |
| ESTABLECIMIENTO DE BENEFICIO | | 89 | * | 2 | 32 | 387.066 | | 3 | 39.010 | 26 | 304.008 | 2 | 150 | 1.995.430 | | | | | | |
| CONSUMO MATERIALES | | | * | | | 313.543 | | | 76.600 | | 246.740 | | | 4.564.895 | | | | | | |
| AGUA (m3) | 69.480 | | * | | | | | | | | | 69.480 | | 77.440 | | | | | | |
| EXPLOSIVOS ROMPEDORES (t) | 628 | | * | 4 | | 6.615 | | | | | | 631 | | 1.136.152 | | | | | | |
| PÓLVORA (t) | | | * | | | | | | | | | | | | | | | | | |
| DETONADORES Y MULTI.(miles) | 68 | | * | | | 525 | | 50 | | | | 68 | | 341.335 | | | | | | |
| CORDÓN DETONANTE (miles de m) | 16 | | * | 1 | | 370 | | | | | | 16 | | 19.090 | | | | | | |
| MECHA (miles de m) | | | * | | | | | 17 | | | | | | 17 | | | | | | |
| ENTIBACIONES METÁLICAS (t) | | | * | | | 14.625 | | | | | | | | 103.345 | | | | | | |
| ENTIBACIONES DE MADERA (m3) | | | * | | | 2.721 | | 12.003 | | 40.331 | | | | 55.950 | | | | | | |
| REACTIVOS | | | * | | | 104.141 | | 62.050 | | 166.206 | | | | 2.604.337 | | | | | | |
| LUBRICANTES | | | * | | | 184.546 | | 2.480 | | 40.203 | | | | 227.229 | | | | | | |
| REPUESTOS | | | * | | | | | | | | | | | | | | | | | |
| OTRAS MATERIAS | | | * | | | | | | | | | | | | | | | | | |
| ENERGÍA CONSUMIDA | | | * | | | 115.520 | | 73.106 | | 621.867 | | | | 2.669.232 | | | | | | |
| ENERG. ELECT. P. PROPIA (MWh) | 7.990 | | * | | | | | | 7 | | | 7.997 | | | | | | | | |
| ENERG. ELECT. ADQUIRIDA (MWh) | 9 | | * | 340 | | 53.839 | | 53 | 11.066 | 734 | 99.150 | 1.136 | | 165.851 | | | | | | |
| GASÓLEO (miles de litros) | 2.479 | | * | 63 | | 61.681 | | 56 | 62.040 | 598 | 507.447 | 3.196 | | 2.488.111 | | | | | | |
| FUEL-OIL (t) | | | * | | | | | | | | | | | | | | | | | |
| GAS NATURAL (MWh) | | | * | | | | | | | | | | | | | | | | | |
| OTROS CONSUMOS (GASOLINA, ...) | | | * | | | | | | | 15.270 | | | | 15.270 | | | | | | |
| CONTRATAS Y OTROS GASTOS | | | * | | | 332.463 | | 7.136 | | 92.336 | | | | 6.995.005 | | | | | | |
| INVERSIONES REALIZADAS | | | * | | | 23.123 | | 3.000 | | 500 | | | | 2.051.823 | | | | | | |
| | | | kW | | | kW | | kW | | kW | | | | kW | | | | | | |
| POTENCIA INSTALADA | | | 7.823 | | | 1.961 | | 3.976 | | 14.405 | | | | 28.165 | | | | | | |
| MOTORES ELÉCTRICOS | | | 2.336 | | | 323 | | 766 | | 1.994 | | | | 5.419 | | | | | | |
| MOTORES DE EXPLO.-COMBUSTIÓN | | | 5.487 | | | 1.632 | | 3.210 | | 12.394 | | | | 22.723 | | | | | | |
| OTRAS MÁQUINAS | | | | | | 6 | | | | 17 | | | | 23 | | | | | | |
| PRODUCCIÓN VENDIBLE | | | EUROS | | | EUROS | | EUROS | | EUROS | | | | EUROS | | | | | | |
| | | | * | | | 3.471.887 | | 307.024 | | 2.505.318 | | | | 22.115.755 | | | | | | |

TABLA 4. - RESUMEN DE LAS ESTADÍSTICAS MINERAS POR AUTONOMÍAS Y PROVINCIAS 2012

| SEGOVIA Nº DE EXPLOTACIONES | MINERALES INDUSTRIALES | | | | ROCAS ORNAMENTALES | | | | PRODUCTOS DE CANTERA | | | | TOTAL PROVINCIA | | | |
|--|------------------------|--------|--------|---------|--------------------|--------|-----------|--------|----------------------|--------|-----------|--------|-----------------|--------|--------|------------|
| | 3 | | | | 18 | | | | 69 | | | | 90 | | | |
| | MUJERES | | TOTAL | | MUJERES | | TOTAL | | MUJERES | | TOTAL | | MUJERES | | TOTAL | |
| | Contr. | Propia | Contr. | Propia | Contr. | Propia | Contr. | Propia | Contr. | Propia | Contr. | Propia | Contr. | Propia | Contr. | Propia |
| EMPLEO EN FIN DE AÑO | 1 | 19 | 11 | 102 | 5 | 11 | 72 | | 3 | 10 | 154 | | 1 | 27 | 32 | 328 |
| DIRECTIVOS Y PERSONAL TITULADO | | | | | 1 | | 9 | | 1 | | 15 | | | 5 | | 37 |
| ADMINISTRATIVOS | | 6 | | 8 | 1 | | 2 | | 2 | 1 | 4 | | | 9 | 1 | 14 |
| PERSONAL DE PRODUC. INTERIOR | | | | | | | | | | | | | | | | |
| PERSONAL DE PRODUC. EXTERIOR | 1 | 6 | 9 | 20 | 1 | 7 | 32 | | | 8 | 102 | | 1 | 7 | 24 | 154 |
| ESTABLECIMIENTO DE BENEFICIO | | 4 | 2 | 61 | 2 | 4 | 29 | | | 1 | 33 | | | 6 | 7 | 123 |
| | UNIDADES | | EUROS | | UNIDADES | | EUROS | | UNIDADES | | EUROS | | UNIDADES | | EUROS | |
| | Contr. | Propia | Contr. | Propia | Contr. | Propia | Contr. | Propia | Contr. | Propia | Contr. | Propia | Contr. | Propia | Contr. | Propia |
| HORAS TRABAJADAS (miles) | 19 | 174 | 3.306 | 831 | 9 | 87 | 826 | 729 | 4 | 111 | 1.268 | 674 | 32 | 372 | 5.402 | 234 |
| DIRECTIVOS Y PERSONAL TITULADO | | | | | | | | | | | | | | | | |
| ADMINISTRATIVOS | | | | | | | | | | | | | | | | |
| PERSONAL DE PRODUC. INTERIOR | | | | | | | | | | | | | | | | |
| PERSONAL DE PRODUC. EXTERIOR | 16 | 34 | 497 | 944 | 4 | 28 | 307 | 079 | 3 | 67 | 744 | 978 | 23 | 129 | 1.550 | 001 |
| ESTABLECIMIENTO DE BENEFICIO | 4 | 103 | 1.811 | 667 | 5 | 45 | 376 | 200 | 1 | 32 | 328 | 564 | 10 | 180 | 2.516 | 431 |
| CONSUMO MATERIALES | | | | | | | | | | | | | | | | |
| AGUA (m3) | | 4.618 | | 3.325 | | | | | | | | | | | | |
| EXPLOSIVOS ROMPEDORES (t) | | | | | | | 2.536 | | | 4.450 | 450 | | | 9.068 | | 3.775 |
| PÓLVORA (t) | | | | | 1 | | 7.540 | | | 65 | 118.000 | | | 65 | | 120.536 |
| DETONADORES Y MULTI.(miles) | | | | | | | 351 | | | | | | | 1 | | 7.540 |
| CORDÓN DETONANTE (miles de m) | | | | | | | 105 | | | | | | | | | 351 |
| MECHA (miles de m) | | | | | | | | | | | | | | | | 105 |
| ENTIBACIONES METÁLICAS (t) | | | | | | | | | | | | | | | | |
| ENTIBACIONES DE MADERA (m3) | | | | | | | | | | | | | | | | |
| REACTIVOS | | | 2.930 | 465 | | | | | | | | | | | | 2.930 |
| LUBRICANTES | | | | 31.692 | | | 14.927 | | | | 31.632 | | | | | 78.251 |
| REPUESTOS | | | | 389.436 | | | 49.260 | | | | 128.949 | | | | | 567.645 |
| OTRAS MATERIAS | | | | 567.303 | | | 73.593 | | | | 22.985 | | | | | 663.881 |
| ENERGÍA CONSUMIDA | | | 6.953 | 670 | | | 307.995 | | | | 1.290.908 | | | | | 8.552.573 |
| ENERG. ELECT. P. PROPIA (MWh) | 1.430 | | | | 40 | | | | | | | | | 1.470 | | |
| ENERG. ELECT. ADQUIRIDA (MWh) | 19.886 | | 1.592 | 817 | 636 | | 84.140 | | 1.964 | | 290.600 | | | 22.486 | | 1.967.557 |
| GASÓLEO (miles de litros) | 5.475 | | 3.650 | 493 | 255 | | 221.355 | | 985 | | 998.838 | | | 6.715 | | 4.870.686 |
| FUEL-OIL (t) | | 833 | | 604.837 | | 2 | 2.000 | | | | | | | 835 | | 606.837 |
| GAS NATURAL (MWh) | 40.522 | | 1.105 | 523 | | | | | | | | | | 40.522 | | 1.105.523 |
| OTROS CONSUMOS (GASOLINA, ...) | | | | | | | 500 | | | | 1.470 | | | | | 1.970 |
| CONTRATAS Y OTROS GASTOS | | | 1.119 | 221 | | | 154.561 | | | | 183.414 | | | | | 1.457.196 |
| INVERSIONES REALIZADAS | | | 890 | 669 | | | 9.215 | | | | 13.605 | | | | | 913.489 |
| | | | | kW | | | kW | | | | kW | | | | | kW |
| POTENCIA INSTALADA | | | 8.321 | | | | 10.775 | | | | 35.538 | | | | | 54.634 |
| MOTORES ELÉCTRICOS | | | 7.496 | | | | 1.254 | | | | 6.341 | | | | | 15.091 |
| MOTORES DE EXPLO.-COMBUSTIÓN | | | 626 | | | | 9.521 | | | | 28.533 | | | | | 38.680 |
| OTRAS MÁQUINAS | | | 199 | | | | | | | | 664 | | | | | 863 |
| | | | | EUROS | | | EUROS | | | | EUROS | | | | | EUROS |
| PRODUCCIÓN VENDIBLE | | | 23.501 | 794 | | | 2.248.928 | | | | 6.053.676 | | | | | 31.804.398 |

TABLA 4. - RESUMEN DE LAS ESTADÍSTICAS MINERAS POR AUTONOMÍAS Y PROVINCIAS 2012

| VALLADOLID Nº DE EXPLOTACIONES | MINERALES INDUSTRIALES | | | | ROCAS ORNAMENTALES | | | | PRODUCTOS DE CANTERA | | | | TOTAL PROVINCIA | | | |
|--|------------------------|--------|--------|--------|--------------------|--------|---------|--------|----------------------|-----------|--------|--------|-----------------|-----------|--------|--------|
| | 1 | | 6 | | 46 | | 53 | | | | | | | | | |
| | MUJERES | | TOTAL | | MUJERES | | TOTAL | | MUJERES | | TOTAL | | MUJERES | | TOTAL | |
| | Contr. | Propia | Contr. | Propia | Contr. | Propia | Contr. | Propia | Contr. | Propia | Contr. | Propia | Contr. | Propia | Contr. | Propia |
| EMPLEO EN FIN DE AÑO | | | 1 | | 4 | 4 | 20 | | 10 | 194 | | 14 | 4 | 215 | | |
| DIRECTIVOS Y PERSONAL TITULADO ADMINISTRATIVOS | | | | | 2 | 1 | 3 | | 2 | 19 | | 4 | 1 | 22 | | |
| PERSONAL DE PRODUC. INTERIOR | | | | | 1 | | 2 | | 7 | 10 | | 8 | | 12 | | |
| PERSONAL DE PRODUC. EXTERIOR ESTABLECIMIENTO DE BENEFICIO | | | 1 | | | 3 | 8 | | 1 | 126 | | 1 | 3 | 135 | | |
| | | | | | 1 | | 7 | | | 39 | | 1 | | 46 | | |
| | | | | | | | | | | | | | | | | |
| | | | | | | | | | | | | | | | | |
| HORAS TRABAJADAS (miles) | | | * | | 2 | 23 | 260.519 | | 122 | 1.718.969 | | 2 | 145 | 1.981.288 | | |
| DIRECTIVOS Y PERSONAL TITULADO ADMINISTRATIVOS | | | | | | 3 | 43.200 | | 10 | 224.072 | | 13 | | 267.272 | | |
| PERSONAL DE PRODUC. INTERIOR | | | | | | 2 | 25.784 | | 6 | 72.191 | | 8 | | 97.975 | | |
| PERSONAL DE PRODUC. EXTERIOR ESTABLECIMIENTO DE BENEFICIO | | | * | | 2 | 7 | 75.244 | | 63 | 912.336 | | 2 | 70 | 989.380 | | |
| | | | | | | 10 | 116.291 | | 43 | 510.370 | | 53 | | 626.661 | | |
| CONSUMO MATERIALES | | | * | | | | 153.357 | | | 519.309 | | | | 673.396 | | |
| AGUA (m3) | | | | | | | | | 2.600 | 820 | | 2.600 | | 820 | | |
| EXPLOSIVOS ROMPEDORES (t) | | | | | | | 30 | | 3 | 3.816 | | 3 | | 3.846 | | |
| PÓLVORA (t) | | | | | | | | | | | | | | | | |
| DETONADORES Y MULTI.(miles) | | | | | | | | | 6 | 5.611 | | 6 | | 5.611 | | |
| CORDÓN DETONANTE (miles de m) | | | | | | | | | | | | | | | | |
| MECHA (miles de m) | | | | | | | | | | | | | | | | |
| ENTIBACIONES METÁLICAS (t) | | | | | | | | | | | | | | | | |
| ENTIBACIONES DE MADERA (m3) | | | | | | | | | | | | | | | | |
| REACTIVOS | | | | | | | | | | | | | | | | |
| LUBRICANTES | | | * | | | | 3.319 | | | 87.516 | | | | 91.135 | | |
| REPUESTOS | | | * | | | | 53.358 | | | 367.492 | | | | 421.280 | | |
| OTRAS MATERIAS | | | | | | | 96.650 | | | 54.054 | | | | 150.704 | | |
| ENERGÍA CONSUMIDA | | | * | | | | 71.224 | | | 891.958 | | | | 963.832 | | |
| ENERG. ELECT. P. PROPIA (MWh) | | | | | | 37 | | | 230 | | | 267 | | | | |
| ENERG. ELECT. ADQUIRIDA (MWh) | | | | | | 145 | 26.124 | | 1.090 | 106.379 | | 1.235 | | 132.503 | | |
| GASÓLEO (miles de litros) | | 1 | * | | | 44 | 45.100 | | 965 | 785.579 | | 1.010 | | 831.329 | | |
| FUEL-OIL (t) | | | | | | | | | | | | | | | | |
| GAS NATURAL (MWh) | | | | | | | | | | | | | | | | |
| OTROS CONSUMOS (GASOLINA, ...) | | | | | | | | | | | | | | | | |
| CONTRATAS Y OTROS GASTOS | | | | | | | 87.513 | | | 71.492 | | | | 159.005 | | |
| INVERSIONES REALIZADAS | | | | | | | | | | 47.450 | | | | 47.450 | | |
| | | | | | | | | | | | | | | | | |
| | | | | | | | | | | | | | | | | |
| POTENCIA INSTALADA | | | | | | | | | | | | | | | | |
| MOTORES ELÉCTRICOS | | | | | | | | | | | | | | | | |
| MOTORES DE EXPLO.-COMBUSTIÓN | | | | | | 58 | 1.892 | | | 26.899 | | | | 28.849 | | |
| OTRAS MÁQUINAS | | | | | | | 163 | | | 934 | | | | 1.097 | | |
| | | | | | | | | | | | | | | | | |
| | | | | | | | | | | | | | | | | |
| PRODUCCIÓN VENDIBLE | | | * | | | | 548.355 | | | 5.434.655 | | | | 5.985.010 | | |

TABLA 4. - RESUMEN DE LAS ESTADÍSTICAS MINERAS POR AUTONOMÍAS Y PROVINCIAS 2012

| ZAMORA Nº DE EXPLOTACIONES | MINERALES INDUSTRIALES | | | ROCAS ORNAMENTALES | | | PRODUCTOS DE CANTERA | | | TOTAL PROVINCIA | | |
|--|------------------------|--------|--------|--------------------|-----------|--------|----------------------|--------|------------|-----------------|------------|-----------|
| | 1 | | | 9 | | | 43 | | | 53 | | |
| | MUJERES | | TOTAL | MUJERES | | TOTAL | MUJERES | | TOTAL | MUJERES | | TOTAL |
| | Contr. | Propia | Contr. | Propia | Contr. | Propia | Contr. | Propia | Contr. | Propia | Contr. | Propia |
| EMPLEO EN FIN DE AÑO | 2 | 4 | 21 | 12 | 1 | 94 | 4 | 1 | 164 | 18 | 6 | 279 |
| DIRECTIVOS Y PERSONAL TITULADO | | | 3 | | | 12 | | | 40 | | | 55 |
| ADMINISTRATIVOS | 1 | | 3 | | | 2 | | | 9 | | | 14 |
| PERSONAL DE PRODUC. INTERIOR | | 4 | | | 1 | 39 | | 1 | 105 | | 6 | 144 |
| PERSONAL DE PRODUC. EXTERIOR | | | | | | | | | | | | |
| ESTABLECIMIENTO DE BENEFICIO | 1 | | 15 | 12 | | 41 | | | 10 | | 13 | 66 |
| | UNIDADES | | EUROS | UNIDADES | | EUROS | UNIDADES | | EUROS | UNIDADES | | EUROS |
| | Contr. | Propia | Propia | Contr. | Propia | Propia | Contr. | Propia | Propia | Contr. | Propia | Propia |
| HORAS TRABAJADAS (miles) | 4 | 35 | * | 125 | 1.655.302 | 84 | 1.008.145 | 4 | 244 | 4 | 244 | 3.386.686 |
| DIRECTIVOS Y PERSONAL TITULADO | 5 | | * | 8 | 189.580 | 6 | 120.667 | 5 | 19 | 5 | 19 | 501.939 |
| ADMINISTRATIVOS | 5 | | * | 2 | 25.380 | 3 | 41.659 | 5 | 10 | 5 | 10 | 211.480 |
| PERSONAL DE PRODUC. INTERIOR | | | | | | | | | | | | |
| PERSONAL DE PRODUC. EXTERIOR | 4 | | * | 51 | 739.722 | 64 | 728.335 | 4 | 115 | 4 | 115 | 1.468.057 |
| ESTABLECIMIENTO DE BENEFICIO | | 25 | * | 64 | 700.620 | 12 | 117.484 | | 101 | | 101 | 1.205.210 |
| CONSUMO MATERIALES | | | * | | 728.925 | | 199.372 | | | | | 1.025.240 |
| AGUA (m3) | | 370 | * | | | | | | 370 | | 370 | 361 |
| EXPLOSIVOS ROMPEDORES (t) | | | | 6 | 15.893 | | 665 | | 6 | | 6 | 16.558 |
| PÓLVORA (t) | | | | | 95 | | | | | | | 95 |
| DETONADORES Y MULTI.(miles) | | | | 1 | 2.006 | | 80 | | 1 | | 1 | 2.086 |
| CORDÓN DETONANTE (miles de m) | | | | 13 | 4.517 | | | | 13 | | 13 | 4.517 |
| MECHA (miles de m) | | | | | 28 | | | | | | | 28 |
| ENTIBACIONES METÁLICAS (t) | | | * | | | | 7.582 | | | | | 30.035 |
| ENTIBACIONES DE MADERA (m3) | | | * | | | | | | | | | |
| REACTIVOS | | | * | | | | | | | | | |
| LUBRICANTES | | | * | | 33.853 | | 41.437 | | | | | 77.196 |
| REPUESTOS | | | * | | 538.148 | | 123.390 | | | | | 733.761 |
| OTRAS MATERIAS | | | * | | 134.385 | | 26.218 | | | | | 160.603 |
| ENERGÍA CONSUMIDA | | | * | | 905.385 | | 924.561 | | | | | 2.449.285 |
| ENERG. ELECT. P. PROPIA (MWh) | | | * | 20 | | 1.710 | | | 1.730 | | 1.730 | |
| ENERG. ELECT. ADQUIRIDA (MWh) | 1.552 | | * | 1.633 | 195.231 | 1.975 | 161.125 | | 5.160 | | 5.160 | 528.695 |
| GASÓLEO (miles de litros) | 60 | | * | 534 | 518.183 | 777 | 763.236 | | 1.371 | | 1.371 | 1.328.018 |
| FUEL-OIL (t) | | | * | | | | | | | | | |
| GAS NATURAL (MWh) | 11.648 | | * | | | | | | 11.648 | | 11.648 | 400.401 |
| OTROS CONSUMOS (GASOLINA, ...) | | | * | | 191.971 | | 200 | | | | | 192.171 |
| CONTRATAS Y OTROS GASTOS | | | * | | 4.800 | | 62.380 | | | | | 109.180 |
| INVERSIONES REALIZADAS | | | * | | 45.268 | | 51.770 | | | | | 484.727 |
| | | | | | | | | | | | | |
| | | | | | | | | | | | | |
| POTENCIA INSTALADA | | | kW | | kW | | kW | | kW | | kW | kW |
| MOTORES ELÉCTRICOS | | | 2.655 | | 19.876 | | 37.199 | | 59.730 | | 59.730 | |
| MOTORES DE EXPLO.-COMBUSTIÓN | | | 2.486 | | 9.455 | | 1.749 | | 13.690 | | 13.690 | |
| OTRAS MÁQUINAS | | | 169 | | 9.627 | | 31.985 | | 41.781 | | 41.781 | |
| | | | | | 794 | | 3.465 | | 4.259 | | 4.259 | |
| | | | | | | | | | | | | |
| | | | | | | | | | | | | |
| PRODUCCIÓN VENDIBLE | | | EUROS | | EUROS | | EUROS | | EUROS | | EUROS | EUROS |
| | | | * | | 5.374.305 | | 6.835.612 | | 15.204.301 | | 15.204.301 | |

TABLA 4. - RESUMEN DE LAS ESTADÍSTICAS MINERAS POR AUTONOMÍAS Y PROVINCIAS 2012

| Resumen de CASTILLA Y LEÓN | PRODUCTOS ENERGÉTICOS | | | | MINERALES METÁLICOS | | | | MINERALES INDUSTRIALES | | | | ROCAS ORNAMENTALES | | | |
|--|-----------------------|--------|-------------|--------|---------------------|--------|--------|--------|------------------------|--------|-------------|--------|--------------------|--------|------------|--------|
| Nº DE EXPLOTACIONES | 20 | | 2 | | 17 | | 112 | | | | | | | | | |
| | MUJERES | | TOTAL | | MUJERES | | TOTAL | | MUJERES | | TOTAL | | MUJERES | | TOTAL | |
| | Contr. | Propia | Contr. | Propia | Contr. | Propia | Contr. | Propia | Contr. | Propia | Contr. | Propia | Contr. | Propia | Contr. | Propia |
| EMPLEO EN FIN DE AÑO | 5 | 28 | 595 | 1.054 | 5 | 34 | 72 | | 2 | 36 | 127 | 347 | 20 | 171 | 151 | 1.231 |
| DIRECTIVOS Y PERSONAL TITULADO | 2 | 7 | 13 | 98 | 2 | 1 | 17 | | 1 | 5 | 5 | 39 | 2 | 12 | 6 | 82 |
| ADMINISTRATIVOS | 3 | 18 | 5 | 45 | 3 | | 3 | | | 13 | 1 | 23 | 2 | 22 | 3 | 35 |
| PERSONAL DE PRODUC. INTERIOR | | 1 | 145 | 630 | | | | | | | | | | | | 2 |
| PERSONAL DE PRODUC. EXTERIOR | | 2 | 354 | 167 | | | 33 | 1 | 1 | 6 | 118 | 53 | 2 | 2 | 53 | 450 |
| ESTABLECIMIENTO DE BENEFICIO | | | 78 | 114 | | | | 51 | | 12 | 3 | 232 | 14 | 135 | 89 | 662 |
| | UNIDADES | | EUROS | | UNIDADES | | EUROS | | UNIDADES | | EUROS | | UNIDADES | | EUROS | |
| | Contr. | Propia | Contr. | Propia | Contr. | Propia | Contr. | Propia | Contr. | Propia | Contr. | Propia | Contr. | Propia | Contr. | Propia |
| HORAS TRABAJADAS (miles) | 937 | 1.411 | 44.355.732 | | 59 | 124 | * | | 212 | 568 | 13.309.808 | | 182 | 1.821 | 25.949.015 | |
| DIRECTIVOS Y PERSONAL TITULADO | 19 | 156 | 5.786.152 | | 2 | 30 | * | | 8 | 63 | 2.378.230 | | 3 | 79 | 1.447.992 | |
| ADMINISTRATIVOS | 8 | 78 | 1.574.844 | | | 5 | * | | 2 | 39 | 866.543 | | 4 | 52 | 723.606 | |
| PERSONAL DE PRODUC. INTERIOR | 259 | 767 | 27.817.286 | | | | | | | | | | | 3 | 47.375 | |
| PERSONAL DE PRODUC. EXTERIOR | 553 | 260 | 6.192.564 | | 57 | | * | | 197 | 77 | 1.420.828 | | 45 | 610 | 9.067.211 | |
| ESTABLECIMIENTO DE BENEFICIO | 97 | 151 | 2.984.886 | | | 89 | * | | 5 | 388 | 8.644.207 | | 129 | 1.077 | 14.662.831 | |
| CONSUMO MATERIALES | | | 10.342.296 | | | | * | | | | 4.818.366 | | | | 9.827.613 | |
| AGUA (m3) | | 16 | 78 | | 69.480 | | * | | 5.940 | | 4.686 | | 17.783 | | 6.502 | |
| EXPLOSIVOS ROMPEDORES (t) | | 182 | 500.488 | | 628 | | * | | 99 | | 124.496 | | 1.038 | | 1.871.998 | |
| PÓLVORA (t) | | | | | | | | | | | | | 3 | | 13.613 | |
| DETONADORES Y MULTI.(miles) | | 224 | 275.764 | | 68 | | * | | 2 | | 5.016 | | 75 | | 207.662 | |
| CORDÓN DETONANTE (miles de m) | | | | | 16 | | * | | 61 | | 26.691 | | 52 | | 21.884 | |
| MECHA (miles de m) | | | | | | | | | | | | | 1 | | 476 | |
| ENTIBACIONES METÁLICAS (t) | | 5.647 | 543.931 | | | | | | | | | | | | | |
| ENTIBACIONES DE MADERA (m3) | | 8.598 | 757.276 | | | | | | | | | | | | | |
| REACTIVOS | | | 278.939 | | | | * | | | | 2.970.783 | | | | 147.826 | |
| LUBRICANTES | | | 204.342 | | | | * | | | | 44.640 | | | | 463.025 | |
| REPUESTOS | | | 2.455.204 | | | | * | | | | 806.097 | | | | 4.663.200 | |
| OTRAS MATERIAS | | | 5.326.274 | | | | | | | | 835.957 | | | | 2.431.427 | |
| ENERGÍA CONSUMIDA | | | 12.664.562 | | | | * | | | | 20.971.195 | | | | 14.093.026 | |
| ENERG. ELECT. P. PROPIA (MWh) | | 119 | | | 7.990 | | | | 1.430 | | | | 810 | | | |
| ENERG. ELECT. ADQUIRIDA (MWh) | 64.327 | | 6.382.819 | | 9 | | * | | 39.899 | | 6.137.752 | | 18.647 | | 2.446.235 | |
| GASÓLEO (miles de litros) | 7.337 | | 6.279.276 | | 2.479 | | * | | 13.799 | | 12.721.163 | | 12.726 | | 10.560.599 | |
| FUEL-OIL (t) | | | | | | | | | 833 | | 604.837 | | 2 | | 2.000 | |
| GAS NATURAL (MWh) | | | | | | | | | 52.170 | | 1.505.924 | | | | | |
| OTROS CONSUMOS (GASOLINA, ...) | | | 2.467 | | | | | | | | 1.519 | | | | 1.084.192 | |
| CONTRATAS Y OTROS GASTOS | | | 76.756.607 | | | | * | | | | 8.160.295 | | | | 7.246.318 | |
| INVERSIONES REALIZADAS | | | 13.248.936 | | | | * | | | | 18.411.508 | | | | 5.296.214 | |
| | | | kW | | | | kW | | | | kW | | | | kW | |
| POTENCIA INSTALADA | | | 173.958 | | | | | 7.823 | | | 36.675 | | | | 171.533 | |
| MOTORES ELÉCTRICOS | | | 46.365 | | | | | 2.336 | | | 19.316 | | | | 25.871 | |
| MOTORES DE EXPLO.-COMBUSTIÓN | | | 126.392 | | | | | 5.487 | | | 13.572 | | | | 141.726 | |
| OTRAS MÁQUINAS | | | 1.201 | | | | | | | | 3.787 | | | | 3.936 | |
| | | | EUROS | | | | EUROS | | | | EUROS | | | | EUROS | |
| PRODUCCIÓN VENDIBLE | | | 123.577.690 | | | | * | | | | 146.946.547 | | | | 83.869.153 | |

TABLA 4. - RESUMEN DE LAS ESTADÍSTICAS MINERAS POR AUTONOMÍAS Y PROVINCIAS 2012

| Resumen de CASTILLA Y LEÓN | PRODUCTOS DE CANTERA | | | | TOTAL AUTONOMÍA | | | |
|--|----------------------|--------|--------------|--------|-----------------|---------|--------------|--------|
| | 379 | | | | 530 | | | |
| Nº DE EXPLOTACIONES | MUJERES | | TOTAL | | MUJERES | | TOTAL | |
| | Contr. | Propia | Contr. | Propia | Contr. | Propia | Contr. | Propia |
| EMPLEO EN FIN DE AÑO | 4 | 82 | 151 | 1.571 | 31 | 322 | 1.058 | 4.275 |
| DIRECTIVOS Y PERSONAL TITULADO ADMINISTRATIVOS | 2 | 16 | 19 | 208 | 7 | 42 | 44 | 444 |
| PERSONAL DE PRODUC. INTERIOR | | | | | | 1 | 145 | 632 |
| PERSONAL DE PRODUC. EXTERIOR | | 2 | 128 | 911 | 3 | 12 | 686 | 1.582 |
| ESTABLECIMIENTO DE BENEFICIO | | 6 | 1 | 338 | 14 | 153 | 171 | 1.397 |
| | UNIDADES | | EUROS | | UNIDADES | | EUROS | |
| | Contr. | Propia | Contr. | Propia | Contr. | Propia | Contr. | Propia |
| HORAS TRABAJADAS (miles) | 80 | 1.334 | 19.702.477 | | 1.470 | 5.258 | 105.297.524 | |
| DIRECTIVOS Y PERSONAL TITULADO ADMINISTRATIVOS | 5 | 118 | 2.710.544 | | 37 | 446 | 12.945.625 | |
| PERSONAL DE PRODUC. INTERIOR | 2 | 93 | 1.291.509 | | 16 | 267 | 4.546.502 | |
| PERSONAL DE PRODUC. EXTERIOR | | | | | 259 | 770 | 27.864.661 | |
| ESTABLECIMIENTO DE BENEFICIO | 72 | 723 | 9.765.709 | | 924 | 1.670 | 26.448.751 | |
| | 1 | 399 | 5.934.715 | | 232 | 2.104 | 33.491.985 | |
| CONSUMO MATERIALES | | | 7.891.185 | | | | 36.807.472 | |
| AGUA (m3) | | 14.378 | 2.523 | | | 107.597 | 91.229 | |
| EXPLOSIVOS ROMPEDORES (t) | | 994 | 1.445.617 | | | 2.942 | 5.072.136 | |
| PÓLVORA (t) | | 2 | 6.310 | | | 5 | 19.923 | |
| DETONADORES Y MULTI.(miles) | | 35 | 80.467 | | | 404 | 909.669 | |
| CORDÓN DETONANTE (miles de m) | | 159 | 87.569 | | | 288 | 154.864 | |
| MECHA (miles de m) | | | | | | 1 | 476 | |
| ENTIBACIONES METÁLICAS (t) | | | | | | 5.647 | 543.931 | |
| ENTIBACIONES DE MADERA (m3) | | | | | | 8.598 | 757.276 | |
| REACTIVOS | | | 113.068 | | | | 3.599.336 | |
| LUBRICANTES | | | 476.413 | | | | 1.189.315 | |
| REPUESTOS | | | 5.301.269 | | | | 15.497.710 | |
| OTRAS MATERIAS | | | 377.949 | | | | 8.971.607 | |
| ENERGÍA CONSUMIDA | | | 15.438.819 | | | | 65.026.341 | |
| ENERG. ELECT. P. PROPIA (MWh) | | 42.418 | | | | 52.767 | | |
| ENERG. ELECT. ADQUIRIDA (MWh) | | 40.715 | 4.899.633 | | | 163.597 | 19.868.235 | |
| GASÓLEO (miles de litros) | | 11.698 | 10.028.360 | | | 48.039 | 41.446.341 | |
| FUEL-OIL (t) | | 500 | 342.104 | | | 1.335 | 948.941 | |
| GAS NATURAL (MWh) | | 2.839 | 93.116 | | | 55.009 | 1.599.040 | |
| OTROS CONSUMOS (GASOLINA, ...) | | | 75.606 | | | | 1.163.784 | |
| CONTRATAS Y OTROS GASTOS | | | 6.323.425 | | | | 105.049.715 | |
| INVERSIONES REALIZADAS | | | 1.930.893 | | | | 40.912.751 | |
| | | | kW | | | | kW | |
| POTENCIA INSTALADA | | | 323.658 | | | | 713.647 | |
| MOTORES ELÉCTRICOS | | | 61.375 | | | | 155.263 | |
| MOTORES DE EXPLO.-COMBUSTIÓN | | | 251.524 | | | | 538.701 | |
| OTRAS MÁQUINAS | | | 10.759 | | | | 19.683 | |
| | | | EUROS | | | | EUROS | |
| PRODUCCIÓN VENDIBLE | | | 80.168.016 | | | | 450.392.932 | |

TABLA 4. - RESUMEN DE LAS ESTADÍSTICAS MINERAS POR AUTONOMÍAS Y PROVINCIAS 2012

| BARCELONA Nº DE EXPLOTACIONES | MINERALES INDUSTRIALES 3 | | | | ROCAS ORNAMENTALES 21 | | | | PRODUCTOS DE CANTERA 119 | | | | TOTAL PROVINCIA 143 | | | |
|---|-----------------------------|--------|-------------|--------|--------------------------|--------|-----------|--------|-----------------------------|--------|------------|--------|------------------------|--------|-------------|--------|
| | MUJERES | | TOTAL | | MUJERES | | TOTAL | | MUJERES | | TOTAL | | MUJERES | | TOTAL | |
| | Contr. | Propia | Contr. | Propia | Contr. | Propia | Contr. | Propia | Contr. | Propia | Contr. | Propia | Contr. | Propia | Contr. | Propia |
| EMPLEO EN FIN DE AÑO | 58 | 261 | 833 | | 1 | 3 | 25 | 49 | 11 | 39 | 384 | 537 | 12 | 100 | 670 | 1.419 |
| DIRECTIVOS Y PERSONAL TITULADO ADMINISTRATIVOS | 19 | | 74 | | 1 | | 5 | 9 | 4 | 7 | 38 | 106 | 5 | 26 | 43 | 189 |
| PERSONAL DE PRODUC. INTERIOR | | | 57 | | | 3 | | 6 | 2 | 27 | 2 | 63 | 2 | 63 | 2 | 126 |
| PERSONAL DE PRODUC. EXTERIOR | | | 162 | | | | | 6 | | | 3 | 6 | | | | 165 |
| ESTABLECIMIENTO DE BENEFICIO | 6 | 98 | 195 | | | | 18 | 33 | 4 | 2 | 287 | 275 | 4 | 2 | 306 | 308 |
| | | | | | | | 2 | 1 | 1 | 3 | 54 | 87 | 1 | 9 | 154 | 283 |
| | UNIDADES | | EUROS | | UNIDADES | | EUROS | | UNIDADES | | EUROS | | UNIDADES | | EUROS | |
| | Contr. | Propia | Contr. | Propia | Contr. | Propia | Contr. | Propia | Contr. | Propia | Contr. | Propia | Contr. | Propia | Contr. | Propia |
| HORAS TRABAJADAS (miles) | 473 | 1.342 | 51.387.448 | | 26 | 37 | 751.219 | | 308 | 614 | 14.794.343 | | 807 | 1993 | 66.933.010 | |
| DIRECTIVOS Y PERSONAL TITULADO ADMINISTRATIVOS | | | 123 | | 1 | 3 | 70.100 | | 18 | 94 | 3.523.794 | | 19 | 220 | 10.857.705 | |
| PERSONAL DE PRODUC. INTERIOR | 108 | | 2.985.340 | | | 2 | 42.970 | | 3 | 67 | 1.282.914 | | 3 | 177 | 4.311.224 | |
| PERSONAL DE PRODUC. EXTERIOR | 300 | 823 | 32.548.254 | | | | | | 1 | 10 | 227.932 | | 301 | 833 | 32.776.186 | |
| ESTABLECIMIENTO DE BENEFICIO | 2 | | | | 23 | 31 | 620.549 | | 243 | 306 | 6.689.639 | | 268 | 337 | 7.310.188 | |
| | 171 | 288 | 8.590.043 | | 1 | 1 | 17.600 | | 42 | 137 | 3.070.064 | | 214 | 426 | 11.677.707 | |
| CONSUMO MATERIALES | | | 25.738.675 | | | | 312.225 | | | | 6.913.323 | | | | 32.964.223 | |
| AGUA (m3) | 68.449 | | 95.903 | | 5.790 | | 4.199 | | 251.129 | | 121.857 | | 325.368 | | 221.959 | |
| EXPLOSIVOS ROMPEDORES (t) | 1 | | 4.238 | | | | | | 1.885 | | 2.939.287 | | 1.886 | | 2.943.525 | |
| PÓLVORA (t) | | | | | | | 532 | | 1 | | 1.911 | | 1 | | 2.443 | |
| DETONADORES Y MULTI.(miles) | 1 | | 2.615 | | 1 | | 662 | | 84 | | 288.187 | | 86 | | 291.464 | |
| CORDÓN DETONANTE (miles de m) | | | 116 | | 21 | | 21.435 | | 272 | | 158.906 | | 293 | | 180.457 | |
| MECHA (miles de m) | | | | | 1 | | 684 | | | | | | 1 | | 684 | |
| ENTIBACIONES METÁLICAS (t) | | | | | | | | | | | | | | | | |
| ENTIBACIONES DE MADERA (m3) | | | | | | | | | | | | | | | | |
| REACTIVOS | | | 1.697.302 | | | | | | | | 29.443 | | | | 1.726.745 | |
| LUBRICANTES | | | 3.680.742 | | | | 17.827 | | | | 297.275 | | | | 3.995.844 | |
| REPUESTOS | | | 11.046.823 | | | | 230.542 | | | | 2.500.058 | | | | 13.777.423 | |
| OTRAS MATERIAS | | | 9.210.936 | | | | 36.344 | | | | 576.399 | | | | 9.823.679 | |
| ENERGÍA CONSUMIDA | | | 21.564.299 | | | | 450.407 | | | | 11.878.105 | | | | 33.892.811 | |
| ENERG. ELECT. P. PROPIA (MWh) | | | | | 28 | | | | 53 | | | | 81 | | | |
| ENERG. ELECT. ADQUIRIDA (MWh) | 136.903 | | 13.144.200 | | 572 | | 44.222 | | 41.466 | | 5.317.938 | | 178.941 | | 18.506.360 | |
| GASÓLEO (miles de litros) | 3.535 | | 2.652.762 | | 430 | | 392.220 | | 7.852 | | 6.331.419 | | 11.817 | | 9.376.401 | |
| FUEL-OIL (t) | | | | | | | | | | | | | | | | |
| GAS NATURAL (MWh) | 161.276 | | 5.767.337 | | | | | | 5.154 | | 225.028 | | 166.430 | | 5.992.365 | |
| OTROS CONSUMOS (GASOLINA, ...) | | | | | | | 13.965 | | | | 3.720 | | | | 17.685 | |
| CONTRATAS Y OTROS GASTOS | | | 89.897.758 | | | | 434.037 | | | | 12.236.932 | | | | 102.568.727 | |
| INVERSIONES REALIZADAS | | | 50.443.757 | | | | 204.390 | | | | 2.274.171 | | | | 52.922.318 | |
| | | | kW | | | | kW | | | | kW | | | | kW | |
| POTENCIA INSTALADA | | | 60.213 | | | | 8.160 | | | | 199.959 | | | | 268.332 | |
| MOTORES ELÉCTRICOS | | | 41.514 | | | | 373 | | | | 100.361 | | | | 142.248 | |
| MOTORES DE EXPLO.-COMBUSTIÓN | | | 15.505 | | | | 7.224 | | | | 99.198 | | | | 121.927 | |
| OTRAS MÁQUINAS | | | 3.194 | | | | 563 | | | | 400 | | | | 4.157 | |
| PRODUCCIÓN VENDIBLE | | | EUROS | | | | EUROS | | | | EUROS | | | | EUROS | |
| | | | 379.637.438 | | | | 3.220.181 | | | | 67.592.433 | | | | 450.450.052 | |

TABLA 4. - RESUMEN DE LAS ESTADÍSTICAS MINERAS POR AUTONOMÍAS Y PROVINCIAS 2012

| TARRAGONA Nº DE EXPLORACIONES | PRODUCTOS ENERGÉTICOS | | | | MINERALES INDUSTRIALES | | | | ROCAS ORNAMENTALES | | | | PRODUCTOS DE CANTERA | | | | TOTAL PROVINCIA | | | |
|--|-----------------------|--------|------------|--------|------------------------|--------|--------|--------|--------------------|-----------|--------|--------|----------------------|--------|--------|------------|-----------------|-----|--|--|
| | 5 | | 2 | | 9 | | 74 | | 90 | | | | | | | | | | | |
| | MUJERES | | TOTAL | | MUJERES | | TOTAL | | MUJERES | | TOTAL | | MUJERES | | TOTAL | | | | | |
| Contr. | Propia | Contr. | Propia | Contr. | Propia | Contr. | Propia | Contr. | Propia | Contr. | Propia | Contr. | Propia | Contr. | Propia | Contr. | Propia | | | |
| EMPLEO EN FIN DE AÑO | 2 | 5 | 90 | 46 | 6 | | 62 | 3 | 27 | 76 | 4 | 34 | 124 | 288 | 6 | 48 | 241 | 472 | | |
| DIRECTIVOS Y PERSONAL TITULADO ADMINISTRATIVOS | | 5 | | 31 | | | 6 | 2 | 6 | 5 | 3 | 7 | 30 | 66 | 3 | 12 | 36 | 108 | | |
| PERSONAL DE PRODUC. INTERIOR | | | | | | | | 2 | | 2 | 1 | 21 | 2 | 42 | 1 | 23 | 2 | 44 | | |
| PERSONAL DE PRODUC. EXTERIOR ESTABLECIMIENTO DE BENEFICIO | 2 | | 90 | 15 | 6 | | 56 | | 21 | 53 | 6 | 74 | 145 | 2 | 12 | 185 | 269 | | | |
| | | | | | | | | 1 | | 16 | | 18 | 35 | | 1 | 18 | 51 | | | |
| | UNIDADES | | EUROS | | UNIDADES | | EUROS | | UNIDADES | | EUROS | | UNIDADES | | EUROS | | | | | |
| | Contr. | Propia | Contr. | Propia | Contr. | Propia | Contr. | Propia | Contr. | Propia | Contr. | Propia | Contr. | Propia | Contr. | Propia | | | | |
| HORAS TRABAJADAS (miles) | 146 | 57 | 3.452.954 | | 57 | | * | 26 | 119 | 1.886.072 | 134 | 312 | 5.714.143 | 306 | 545 | 11.890.629 | | | | |
| DIRECTIVOS Y PERSONAL TITULADO ADMINISTRATIVOS | | 43 | 2.313.996 | | 10 | | * | 2 | 4 | 68.532 | 21 | 52 | 1.433.163 | 23 | 109 | 4.126.701 | | | | |
| PERSONAL DE PRODUC. INTERIOR ESTABLECIMIENTO DE BENEFICIO | 146 | 14 | 1.138.958 | | 47 | | * | 24 | 88 | 1.417.568 | 94 | 160 | 2.506.426 | 264 | 309 | 5.589.402 | | | | |
| | | | | | | | | 26 | 26 | 362.100 | 17 | 54 | 1.001.524 | 17 | 80 | 1.363.624 | | | | |
| CONSUMO MATERIALES | | | 2.768.944 | | | | * | | | 90.730 | | | 1.905.773 | | | 6.152.987 | | | | |
| AGUA (m3) | | | | | | | | 955 | | 1.450 | 25.644 | | 23.123 | 26.599 | | 24.573 | | | | |
| EXPLOSIVOS ROMPEDORES (t) | | | | | | | | 15 | | 29.778 | | 598 | 961.322 | 613 | | 991.100 | | | | |
| PÓLVORA (t) | | | | | | | | | | | | 1 | 1.650 | 1 | | 1.650 | | | | |
| DETONADORES Y MULTI.(miles) | | | | | | | | 1 | | 2.283 | | 17 | 50.193 | 19 | | 52.476 | | | | |
| CORDÓN DETONANTE (miles de m) | | | | | | | | 6 | | 1.190 | | 87 | 48.399 | 93 | | 49.589 | | | | |
| MECHA (miles de m) | | | | | | | | | | | | | | | | | | | | |
| ENTIBACIONES METÁLICAS (t) | | | | | | | | | | | | | 150 | | | 413.150 | | | | |
| ENTIBACIONES DE MADERA (m3) | | | | | | | | | | | | | | | | | | | | |
| REACTIVOS | | | 413.000 | | | | | | | | | | | | | | | | | |
| LUBRICANTES | | | 66.986 | | | | * | | | 22.505 | | | 107.845 | | | 201.576 | | | | |
| REPUESTOS | | | 630.091 | | | | * | | | 31.824 | | | 556.984 | | | 1.603.999 | | | | |
| OTRAS MATERIAS | | | 1.658.867 | | | | * | | | 1.700 | | | 156.107 | | | 2.814.874 | | | | |
| ENERGÍA CONSUMIDA | | | 1.819.086 | | | | * | | | 755.577 | | | 4.498.491 | | | 7.329.792 | | | | |
| ENERG. ELECT. P. PROPIA (MWh) | | | | | | | * | | | | | | | | | | | | | |
| ENERG. ELECT. ADQUIRIDA (MWh) | 134 | | 26.119 | | 784 | | * | 831 | | 120.853 | 12.175 | | 1.913.431 | 13.924 | | 2.188.921 | | | | |
| GASÓLEO (miles de litros) | 2.636 | | 1.792.967 | | 138 | | * | 790 | | 634.724 | 3.107 | | 2.578.540 | 6.671 | | 5.134.351 | | | | |
| FUEL-OIL (t) | | | | | | | | | | | 8 | | 6.520 | 8 | | 6.520 | | | | |
| GAS NATURAL (MWh) | | | | | | | | | | | | | | | | | | | | |
| OTROS CONSUMOS (GASOLINA, ...) | | | | | | | | | | | | | | | | | | | | |
| CONTRATAS Y OTROS GASTOS | | | 4.463.909 | | | | * | | | 124.107 | | | 1.956.948 | | | 8.440.164 | | | | |
| INVERSIONES REALIZADAS | | | | | | | * | | | 38.177 | | | 511.788 | | | 802.065 | | | | |
| POTENCIA INSTALADA | | | kW | | | | kW | | | kW | | | kW | | | kW | | | | |
| MOTORES ELÉCTRICOS | | | 12.822 | | | | 2.012 | | | 29.829 | | | 80.824 | | | 125.487 | | | | |
| MOTORES DE EXPLO.-COMBUSTIÓN | | | 8.943 | | | | 833 | | | 1.542 | | | 24.277 | | | 35.595 | | | | |
| OTRAS MÁQUINAS | | | 3.879 | | | | 659 | | | 28.259 | | | 55.932 | | | 88.729 | | | | |
| | | | | | | | 520 | | | 28 | | | 615 | | | 1.163 | | | | |
| PRODUCCIÓN VENDIBLE | | | EUROS | | | | EUROS | | | EUROS | | | EUROS | | | EUROS | | | | |
| | | | 64.866.265 | | | | * | | | 2.127.837 | | | 18.553.610 | | | 92.497.047 | | | | |

TABLA 4. - RESUMEN DE LAS ESTADÍSTICAS MINERAS POR AUTONOMÍAS Y PROVINCIAS 2012

| Resumen de CATALUÑA | PRODUCTOS ENERGÉTICOS | | | | MINERALES INDUSTRIALES | | | | ROCAS ORNAMENTALES | | | | PRODUCTOS DE CANTERA | | | | TOTAL AUTONOMÍA | | | |
|--|-----------------------|--------|--------------|--------|------------------------|-----------|--------------|--------|--------------------|---------|--------------|--------|----------------------|-----------|--------------|--------|-----------------|-----------|--------------|--------|
| | 6 | | 6 | | 50 | | 355 | | 417 | | | | | | | | | | | |
| Nº DE EXPLOTACIONES | 6 | | 6 | | 50 | | 355 | | 417 | | | | | | | | | | | |
| | MUJERES | | TOTAL | | MUJERES | | TOTAL | | MUJERES | | TOTAL | | MUJERES | | TOTAL | | | | | |
| | Contr. | Propia | Contr. | Propia | Contr. | Propia | Contr. | Propia | Contr. | Propia | Contr. | Propia | Contr. | Propia | Contr. | Propia | | | | |
| EMPLEO EN FIN DE AÑO | 3 | 6 | 95 | 75 | 64 | 261 | 900 | 5 | 16 | 68 | 200 | 20 | 125 | 660 | 1.307 | 28 | 211 | 1.084 | 2.482 | |
| DIRECTIVOS Y PERSONAL TITULADO ADMINISTRATIVOS | | 5 | | 32 | 19 | | 81 | 2 | 1 | 16 | 32 | 10 | 28 | 107 | 274 | 12 | 53 | 123 | 419 | |
| PERSONAL DE PRODUC. INTERIOR | | 1 | | 2 | 33 | | 57 | 3 | 14 | 3 | 18 | 5 | 85 | 9 | 162 | 8 | 133 | 12 | 239 | |
| PERSONAL DE PRODUC. EXTERIOR | 3 | | 2 | 15 | | 162 | 507 | | | | | 3 | 6 | | | | | 167 | 528 | |
| ESTABLECIMIENTO DE BENEFICIO | | | 91 | 26 | 6 | 1 | 58 | | | 43 | 128 | 4 | 8 | 459 | 679 | 7 | 14 | 594 | 891 | |
| | | | 2 | | 6 | 98 | 197 | 1 | | 6 | 22 | 1 | 4 | 82 | 186 | 1 | 11 | 188 | 405 | |
| | UNIDADES | | EUROS | | UNIDADES | | EUROS | | UNIDADES | | EUROS | | UNIDADES | | EUROS | | UNIDADES | | EUROS | |
| | Contr. | Propia | Contr. | Propia | Contr. | Propia | Contr. | Propia | Contr. | Propia | Contr. | Propia | Contr. | Propia | Contr. | Propia | Contr. | Propia | Contr. | Propia |
| HORAS TRABAJADAS (miles) | 155 | 105 | 4.896.217 | | 473 | 1.403 | 52.304.408 | | 71 | 219 | 3.804.556 | | 505 | 1.269 | 25.736.046 | | 1.204 | 2.996 | 86.741.227 | |
| DIRECTIVOS Y PERSONAL TITULADO ADMINISTRATIVOS | | 46 | 2.481.489 | | | 133 | 7.592.321 | | 9 | 15 | 366.308 | | 49 | 182 | 5.666.385 | | 58 | 376 | 16.106.503 | |
| PERSONAL DE PRODUC. INTERIOR | 2 | 4 | 72.735 | | 108 | 2.985.340 | | 5 | 8 | 157.292 | | 7 | 146 | 2.481.699 | | 12 | 266 | 5.697.066 | | |
| PERSONAL DE PRODUC. EXTERIOR | 149 | 21 | 706.239 | | 300 | 823 | 32.548.254 | | 1 | 10 | 227.932 | | 1 | 10 | 227.932 | | 303 | 854 | 33.482.425 | |
| ESTABLECIMIENTO DE BENEFICIO | 4 | 35 | 1.635.754 | | 2 | 49 | 557.450 | | 49 | 160 | 2.703.694 | | 387 | 660 | 12.099.713 | | 587 | 904 | 16.996.611 | |
| | | | | | 171 | 290 | 8.621.043 | | 8 | 36 | 577.262 | | 61 | 272 | 5.260.317 | | 244 | 598 | 14.458.622 | |
| CONSUMO MATERIALES | | | 3.473.637 | | | | 27.126.215 | | | | 567.550 | | | | 11.016.617 | | | | 42.184.019 | |
| AGUA (m3) | | | | | 68.449 | | 95.903 | | 26.825 | | 12.071 | | 364.993 | | 202.259 | | 460.267 | | 310.233 | |
| EXPLOSIVOS ROMPEDORES (t) | | 174 | 217.632 | | 1 | | 4.238 | | 33 | | 68.550 | | 2.783 | | 4.505.347 | | 2.992 | | 4.795.767 | |
| PÓLVORA (t) | | | | | | | | | | | 532 | | 1 | | 3.561 | | 1 | | 4.093 | |
| DETONADORES Y MULTI.(miles) | | 60 | 86.736 | | 1 | | 2.615 | | 2 | | 3.820 | | 122 | | 393.251 | | 186 | | 486.422 | |
| CORDÓN DETONANTE (miles de m) | | | | | | | 116 | | 36 | | 27.404 | | 441 | | 255.784 | | 477 | | 283.304 | |
| MECHA (miles de m) | | | | | | | | | | | 954 | | | | 575 | | 1 | | 1.529 | |
| ENTIBACIONES METÁLICAS (t) | | | | | | | | | | | | | | | | | | | | |
| ENTIBACIONES DE MADERA (m3) | | | | | | | | | | | | | | | | | | | | |
| REACTIVOS | | | 413.000 | | | | 1.697.302 | | | | 5.200 | | | | 33.345 | | | | 2.148.847 | |
| LUBRICANTES | | | 90.867 | | | | 3.684.982 | | | | 62.695 | | | | 594.447 | | | | 4.432.991 | |
| REPUESTOS | | | 750.039 | | | | 11.431.923 | | | | 320.586 | | | | 4.073.542 | | | | 16.576.090 | |
| OTRAS MATERIAS | | | 1.915.363 | | | | 10.209.136 | | | | 65.738 | | | | 954.506 | | | | 13.144.743 | |
| ENERGÍA CONSUMIDA | | | 2.558.664 | | | | 21.820.937 | | | | 1.646.731 | | | | 21.461.701 | | | | 47.488.033 | |
| ENERG. ELECT. P. PROPIA (MWh) | | | | | | | | | 28 | | | | 8.641 | | | | 8.669 | | | |
| ENERG. ELECT. ADQUIRIDA (MWh) | 1.041 | | 136.079 | | 137.687 | | 13.272.718 | | 2.444 | | 299.857 | | 63.687 | | 8.734.612 | | 204.859 | | 22.443.266 | |
| GASÓLEO (miles de litros) | 3.437 | | 2.417.636 | | 3.673 | | 2.780.882 | | 1.578 | | 1.332.909 | | 15.391 | | 12.482.066 | | 24.079 | | 19.013.493 | |
| FUEL-OIL (t) | | | | | | | | | | | | | 8 | | 6.520 | | 8 | | 6.520 | |
| GAS NATURAL (MWh) | | | | | 161.276 | | 5.767.337 | | | | | | 5.154 | | 225.028 | | 166.430 | | 5.992.365 | |
| OTROS CONSUMOS (GASOLINA, ...) | | | 4.949 | | | | | | | | 13.965 | | | | 13.475 | | | | 32.389 | |
| CONTRATAS Y OTROS GASTOS | | | 5.385.139 | | | | 91.792.958 | | | | 1.142.500 | | | | 18.005.756 | | | | 116.326.353 | |
| INVERSIONES REALIZADAS | | | 1.053.326 | | | | 50.695.857 | | | | 327.960 | | | | 3.598.728 | | | | 55.675.871 | |
| | | | kW | | | | kW | | | | kW | | | | kW | | | | kW | |
| POTENCIA INSTALADA | | | 20.691 | | | | 65.450 | | | | 49.285 | | | | 375.332 | | | | 510.758 | |
| MOTORES ELÉCTRICOS | | | 9.457 | | | | 44.729 | | | | 3.325 | | | | 147.859 | | | | 205.370 | |
| MOTORES DE EXPLO.-COMBUSTIÓN | | | 11.198 | | | | 17.007 | | | | 45.279 | | | | 224.988 | | | | 298.472 | |
| OTRAS MÁQUINAS | | | 36 | | | | 3.714 | | | | 681 | | | | 2.485 | | | | 6.916 | |
| | | | EUROS | | | | EUROS | | | | EUROS | | | | EUROS | | | | EUROS | |
| PRODUCCIÓN VENDIBLE | | | 68.663.351 | | | | 386.786.773 | | | | 7.509.017 | | | | 111.299.158 | | | | 574.258.299 | |

TABLA 4. - RESUMEN DE LAS ESTADÍSTICAS MINERAS POR AUTONOMÍAS Y PROVINCIAS 2012

| CEUTA Nº DE EXPLOTACIONES | PRODUCTOS DE CANTERA | | | | TOTAL PROVINCIA | | | |
|--|----------------------|--------|--------|--------|-----------------|--------|--------|--------|
| | 1 | | 1 | | 1 | | 1 | |
| | MUJERES | | TOTAL | | MUJERES | | TOTAL | |
| | Contr. | Propia | Contr. | Propia | Contr. | Propia | Contr. | Propia |
| EMPLEO EN FIN DE AÑO | | | | | | | | |
| DIRECTIVOS Y PERSONAL TITULADO ADMINISTRATIVOS | 1 | | 1 | 2 | 1 | | 1 | 2 |
| PERSONAL DE PRODUC. INTERIOR | | | | | | | | |
| PERSONAL DE PRODUC. EXTERIOR | | | | 2 | | | | 2 |
| ESTABLECIMIENTO DE BENEFICIO | | | | | | | | |
| | UNIDADES | | EUROS | | UNIDADES | | EUROS | |
| | Contr. | Propia | Contr. | Propia | Contr. | Propia | Contr. | Propia |
| HORAS TRABAJADAS (miles) | | | | | | | | |
| DIRECTIVOS Y PERSONAL TITULADO ADMINISTRATIVOS | 5 | | | * | 5 | | | * |
| PERSONAL DE PRODUC. INTERIOR | | | | | | | | |
| PERSONAL DE PRODUC. EXTERIOR | | 5 | | * | 5 | | | * |
| ESTABLECIMIENTO DE BENEFICIO | | | | | | | | |
| CONSUMO MATERIALES | | | | * | | | | * |
| AGUA (m3) | | | | | | | | |
| EXPLOSIVOS ROMPEDORES (t) | | 19 | | * | 19 | | | * |
| PÓLVORA (t) | | | | | | | | |
| DETONADORES Y MULTI.(miles) | | | | | | | | |
| CORDÓN DETONANTE (miles de m) | | | | | | | | |
| MECHA (miles de m) | | | | | | | | |
| ENTIBACIONES METÁLICAS (t) | | | | | | | | |
| ENTIBACIONES DE MADERA (m3) | | | | | | | | |
| REACTIVOS | | | | | | | | |
| LUBRICANTES | | | | | | | | |
| REPUESTOS | | | | | | | | |
| OTRAS MATERIAS | | | | | | | | |
| ENERGÍA CONSUMIDA | | | | * | | | | * |
| ENERG. ELECT. P. PROPIA (MWh) | | | | | | | | |
| ENERG. ELECT. ADQUIRIDA (MWh) | | | | | | | | |
| GASÓLEO (miles de litros) | | | | | | | | |
| FUEL-OIL (t) | | | | | | | | |
| GAS NATURAL (MWh) | | | | | | | | |
| OTROS CONSUMOS (GASOLINA, ...) | | | | * | | | | * |
| CONTRATAS Y OTROS GASTOS | | | | * | | | | * |
| INVERSIONES REALIZADAS | | | | * | | | | * |
| | | | | | | | | |
| POTENCIA INSTALADA | | | | kW | | | | kW |
| MOTORES ELÉCTRICOS | | | | | | | | |
| MOTORES DE EXPLO.-COMBUSTIÓN | | | | | | | | |
| OTRAS MÁQUINAS | | | | | | | | |
| | | | | | | | | |
| PRODUCCIÓN VENDIBLE | | | | EUROS | | | | EUROS |
| | | | | * | | | | * |

TABLA 4. - RESUMEN DE LAS ESTADÍSTICAS MINERAS POR AUTONOMÍAS Y PROVINCIAS 2012

| BADAJOZ Nº DE EXPLOTACIONES | MINERALES METÁLICOS | | | | ROCAS ORNAMENTALES | | | | PRODUCTOS DE CANTERA | | | | TOTAL PROVINCIA | | | |
|---|---------------------|--------|--------|--------|--------------------|--------|-----------|--------|----------------------|--------|-----------|--------|-----------------|--------|------------|--------|
| | 1 | | 11 | | 35 | | 47 | | | | | | | | | |
| | MUJERES | | TOTAL | | MUJERES | | TOTAL | | MUJERES | | TOTAL | | MUJERES | | TOTAL | |
| | Contr. | Propia | Contr. | Propia | Contr. | Propia | Contr. | Propia | Contr. | Propia | Contr. | Propia | Contr. | Propia | Contr. | Propia |
| EMPLEO EN FIN DE AÑO | 2 | 32 | 112 | 172 | 8 | 5 | 126 | | 6 | 44 | 139 | | 2 | 46 | 161 | 437 |
| DIRECTIVOS Y PERSONAL TITULADO ADMINISTRATIVOS | 1 | 6 | 14 | 32 | | 1 | 3 | | | 6 | 8 | | 1 | 6 | 21 | 43 |
| PERSONAL DE PRODUC. INTERIOR | | | | | 8 | | 16 | | 5 | | 10 | | 1 | 20 | 1 | 38 |
| PERSONAL DE PRODUC. EXTERIOR | | | 87 | 19 | | 4 | 47 | | | 30 | 81 | | | | 121 | 147 |
| ESTABLECIMIENTO DE BENEFICIO | | 19 | 10 | 109 | | | 60 | | 1 | 8 | 40 | | | 20 | 18 | 209 |
| | UNIDADES | | EUROS | | UNIDADES | | EUROS | | UNIDADES | | EUROS | | UNIDADES | | EUROS | |
| | Contr. | Propia | | Propia | Contr. | Propia | | Propia | Contr. | Propia | | Propia | Contr. | Propia | | Propia |
| HORAS TRABAJADAS (miles) | 213 | 222 | | * | 7 | 214 | 2.612.155 | | 43 | 147 | 2.248.739 | | 263 | 583 | 10.946.379 | |
| DIRECTIVOS Y PERSONAL TITULADO ADMINISTRATIVOS | 26 | 56 | | * | | 5 | 85.946 | | 3 | 10 | 175.190 | | 29 | 71 | 2.069.145 | |
| PERSONAL DE PRODUC. INTERIOR | | 2 | 5 | * | | 26 | 298.585 | | | 12 | 196.570 | | 2 | 43 | 830.771 | |
| PERSONAL DE PRODUC. EXTERIOR | 166 | 31 | | * | 7 | 78 | 1.130.404 | | 31 | 83 | 1.176.828 | | 204 | 192 | 2.766.843 | |
| ESTABLECIMIENTO DE BENEFICIO | 19 | 130 | | * | | 105 | 1.097.220 | | 10 | 42 | 700.151 | | 29 | 277 | 5.279.620 | |
| CONSUMO MATERIALES | | | | * | | | 569.328 | | | | 808.897 | | | | 5.779.564 | |
| AGUA (m3) | | | | | | 3.766 | 2.513 | | 82.960 | | 8.506 | | 86.726 | | 11.019 | |
| EXPLOSIVOS ROMPEDORES (t) | | | | | | 19 | 25.495 | | 209 | | 471.760 | | 228 | | 497.255 | |
| PÓLVORA (t) | | | | | | 2 | 14.325 | | | | | | 2 | | 14.325 | |
| DETONADORES Y MULTI.(miles) | | | | | | 3 | 11.916 | | 14 | | 36.727 | | 17 | | 48.643 | |
| CORDÓN DETONANTE (miles de m) | | | | | | 74 | 24.654 | | 8 | | 9.618 | | 82 | | 34.272 | |
| MECHA (miles de m) | | | | | | 4 | 915 | | | | | | 4 | | 915 | |
| ENTIBACIONES METÁLICAS (t) | | | | | | | | | | | | | | | | |
| ENTIBACIONES DE MADERA (m3) | | | | | | | | | | | | | | | | |
| REACTIVOS | | | | * | | | | | | | | | | | 1.653.767 | |
| LUBRICANTES | | | | * | | | 34.735 | | | | 20.945 | | | | 105.680 | |
| REPUESTOS | | | | * | | | 423.909 | | | | 172.072 | | | | 1.340.553 | |
| OTRAS MATERIAS | | | | * | | | 30.866 | | | | 89.269 | | | | 2.073.135 | |
| ENERGÍA CONSUMIDA | | | | * | | | 1.083.181 | | | | 1.527.676 | | | | 5.017.200 | |
| ENERG. ELECT. P. PROPIA (MWh) | | | | | | 1 | | | | 315 | | | 316 | | | |
| ENERG. ELECT. ADQUIRIDA (MWh) | 28.429 | | | * | 3.847 | | 573.398 | | 3.118 | | 502.441 | | 35.394 | | 3.361.094 | |
| GASÓLEO (miles de litros) | 161 | | | * | 583 | | 509.783 | | 1.133 | | 1.025.235 | | 1.877 | | 1.656.106 | |
| FUEL-OIL (t) | | | | | | | | | | | | | | | | |
| GAS NATURAL (MWh) | | | | | | | | | | | | | | | | |
| OTROS CONSUMOS (GASOLINA, ...) | | | | | | | | | | | | | | | | |
| CONTRATAS Y OTROS GASTOS | | | | * | | | 303.250 | | | | 1.220.873 | | | | 44.642.123 | |
| INVERSIONES REALIZADAS | | | | * | | | 1.698.943 | | | | 94.577 | | | | 33.336.727 | |
| | | | | | | | kW | | | | kW | | | | kW | |
| POTENCIA INSTALADA | | | 40.380 | | | | 29.850 | | | | 57.707 | | | | 127.937 | |
| MOTORES ELÉCTRICOS | | | 10.775 | | | | 6.271 | | | | 12.032 | | | | 29.078 | |
| MOTORES DE EXPLO.-COMBUSTIÓN | | | 28.925 | | | | 18.520 | | | | 37.714 | | | | 85.159 | |
| OTRAS MÁQUINAS | | | 680 | | | | 5.059 | | | | 7.961 | | | | 13.700 | |
| | | | | | | | EUROS | | | | EUROS | | | | EUROS | |
| PRODUCCIÓN VENDIBLE | | | | * | | | 7.992.815 | | | | 7.679.396 | | | | 45.082.893 | |

TABLA 4. - RESUMEN DE LAS ESTADÍSTICAS MINERAS POR AUTONOMÍAS Y PROVINCIAS 2012

| CÁCERES Nº DE EXPLOTACIONES | MINERALES INDUSTRIALES | | | ROCAS ORNAMENTALES | | | PRODUCTOS DE CANTERA | | | TOTAL PROVINCIA | | |
|---|------------------------|--------|--------|--------------------|--------|-----------|----------------------|--------|------------|-----------------|--------|------------|
| | 2 | | | 15 | | | 27 | | | 44 | | |
| | MUJERES | | TOTAL | MUJERES | | TOTAL | MUJERES | | TOTAL | MUJERES | | TOTAL |
| | Contr. | Propia | Contr. | Propia | Contr. | Propia | Contr. | Propia | Contr. | Propia | Contr. | Propia |
| EMPLEO EN FIN DE AÑO | 1 | 6 | 14 | 1 | 3 | 42 | 8 | 20 | 164 | 10 | 29 | 220 |
| DIRECTIVOS Y PERSONAL TITULADO ADMINISTRATIVOS | | | | 1 | 3 | | | 4 | 7 | | 7 | |
| PERSONAL DE PRODUC. INTERIOR | | | | 1 | | 1 | 8 | | 14 | 9 | | 15 |
| PERSONAL DE PRODUC. EXTERIOR | | 6 | 3 | | | 32 | | 16 | 105 | | 22 | 140 |
| ESTABLECIMIENTO DE BENEFICIO | 1 | | 11 | | | 9 | | | 38 | 1 | | 58 |
| | UNIDADES | | EUROS | UNIDADES | | EUROS | UNIDADES | | EUROS | UNIDADES | | EUROS |
| | Contr. | Propia | Propia | Contr. | Propia | Propia | Contr. | Propia | Propia | Contr. | Propia | Propia |
| HORAS TRABAJADAS (miles) | 3 | 25 | * | 2 | 57 | 729.944 | 16 | 234 | 2.604.877 | 21 | 316 | 3.530.821 |
| DIRECTIVOS Y PERSONAL TITULADO ADMINISTRATIVOS | | | | 2 | | | 12 | | 176.330 | 2 | 12 | 176.330 |
| PERSONAL DE PRODUC. INTERIOR | | | | 2 | | 22.400 | 16 | | 192.673 | 18 | | 215.073 |
| PERSONAL DE PRODUC. EXTERIOR | 3 | 5 | * | 39 | | 469.944 | 16 | 162 | 1.647.367 | 19 | 206 | 2.159.311 |
| ESTABLECIMIENTO DE BENEFICIO | | 19 | * | 16 | | 237.600 | | 44 | 588.507 | | 79 | 980.107 |
| CONSUMO MATERIALES | | | * | | | 168.867 | | | 776.622 | | | 987.767 |
| AGUA (m3) | | 800 | * | 1.200 | | 760 | 45.165 | | 6.604 | 47.165 | | 8.964 |
| EXPLOSIVOS ROMPEDORES (t) | | 16 | * | 37 | | 49.356 | 102 | | 210.882 | 154 | | 285.348 |
| PÓLVORA (t) | | | * | 1 | | 4.841 | | | | 1 | | 4.841 |
| DETONADORES Y MULTI.(miles) | | 2 | * | 3 | | 3.409 | 6 | | 11.692 | 10 | | 18.926 |
| CORDÓN DETONANTE (miles de m) | | 3 | * | 73 | | 26.790 | 9 | | 7.070 | 85 | | 36.053 |
| MECHA (miles de m) | | | * | 2 | | 881 | | | | 2 | | 881 |
| ENTIBACIONES METÁLICAS (t) | | | * | | | | | | | | | |
| ENTIBACIONES DE MADERA (m3) | | | * | | | | | | | | | |
| REACTIVOS | | | * | | | | | | | | | |
| LUBRICANTES | | | * | | | 6.450 | | | 140.340 | | | 148.640 |
| REPUESTOS | | | * | | | 34.780 | | | 352.493 | | | 392.073 |
| OTRAS MATERIAS | | | * | | | 41.600 | | | 47.541 | | | 92.041 |
| ENERGÍA CONSUMIDA | | | * | | | 387.232 | | | 3.302.433 | | | 3.835.665 |
| ENERG. ELECT. P. PROPIA (MWh) | | | * | | | | 400 | | | 400 | | |
| ENERG. ELECT. ADQUIRIDA (MWh) | | 600 | * | 958 | | 140.494 | 8.660 | | 1.290.055 | 10.218 | | 1.520.549 |
| GASÓLEO (miles de litros) | | 70 | * | 289 | | 246.738 | 2.341 | | 1.955.698 | 2.700 | | 2.258.436 |
| FUEL-OIL (t) | | | * | | | | 126 | | 56.680 | 126 | | 56.680 |
| GAS NATURAL (MWh) | | | * | | | | | | | | | |
| OTROS CONSUMOS (GASOLINA, ...) | | | * | | | | | | | | | |
| CONTRATAS Y OTROS GASTOS | | | * | | | 72.026 | | | 824.077 | | | 1.101.322 |
| INVERSIONES REALIZADAS | | | * | | | 39.381 | | | 521.428 | | | 743.252 |
| | | | kW | | | kW | | | kW | | | kW |
| POTENCIA INSTALADA | | | 3.040 | | | 15.607 | | | 38.993 | | | 57.640 |
| MOTORES ELÉCTRICOS | | | 574 | | | 1.588 | | | 9.286 | | | 11.448 |
| MOTORES DE EXPLO.-COMBUSTIÓN | | | 2.466 | | | 9.489 | | | 28.813 | | | 40.768 |
| OTRAS MÁQUINAS | | | | | | 4.530 | | | 894 | | | 5.424 |
| | | | EUROS | | | EUROS | | | EUROS | | | EUROS |
| PRODUCCIÓN VENDIBLE | | | * | | | 3.610.659 | | | 11.157.265 | | | 16.161.829 |

TABLA 4. - RESUMEN DE LAS ESTADÍSTICAS MINERAS POR AUTONOMÍAS Y PROVINCIAS 2012

| Resumen de EXTREMADURA Nº DE EXPLOTACIONES | MINERALES METÁLICOS | | | | MINERALES INDUSTRIALES | | | | ROCAS ORNAMENTALES | | | | PRODUCTOS DE CANTERA | | | | TOTAL AUTONOMÍA | | | |
|--|---------------------|--------|--------|--------|------------------------|--------|--------|--------|--------------------|------------|---------|--------|----------------------|---------|--------|------------|-----------------|--|--|--|
| | 1 | | 2 | | 26 | | 62 | | 91 | | | | | | | | | | | |
| | MUJERES | | TOTAL | | MUJERES | | TOTAL | | MUJERES | | TOTAL | | MUJERES | | TOTAL | | | | | |
| | Contr. | Propia | Contr. | Propia | Contr. | Propia | Contr. | Propia | Contr. | Propia | Contr. | Propia | Contr. | Propia | Contr. | Propia | | | | |
| EMPLEO EN FIN DE AÑO | 2 | 32 | 112 | 172 | 1 | 6 | 14 | 9 | 8 | 168 | 14 | 64 | 303 | 2 | 56 | 190 | 657 | | | |
| DIRECTIVOS Y PERSONAL TITULADO ADMINISTRATIVOS | 1 | 6 | 14 | 32 | | | | 4 | 4 | 3 | | 10 | 15 | 1 | 6 | 28 | 50 | | | |
| PERSONAL DE PRODUC. INTERIOR | 1 | 7 | 1 | 12 | | | | 9 | | 17 | | 13 | 24 | 1 | 29 | 1 | 53 | | | |
| PERSONAL DE PRODUC. EXTERIOR | | | 87 | 19 | | 6 | 3 | | 4 | 79 | | 46 | 186 | | | 143 | 287 | | | |
| ESTABLECIMIENTO DE BENEFICIO | | 19 | 10 | 109 | 1 | | 11 | | | 69 | 1 | 8 | 78 | | 21 | 18 | 267 | | | |
| | UNIDADES | | EUROS | | UNIDADES | | EUROS | | UNIDADES | | EUROS | | UNIDADES | | EUROS | | | | | |
| | Contr. | Propia | Propia | * | Contr. | Propia | * | Contr. | Propia | Propia | * | Contr. | Propia | Propia | * | Contr. | Propia | | | |
| HORAS TRABAJADAS (miles) | 213 | 222 | * | | 3 | 25 | * | 9 | 271 | 3.342.099 | 60 | 381 | 4.853.616 | 285 | 899 | 14.477.200 | | | | |
| DIRECTIVOS Y PERSONAL TITULADO ADMINISTRATIVOS | 26 | 56 | * | | | | | 2 | 5 | 85.946 | 3 | 21 | 351.520 | 31 | 82 | 2.245.475 | | | | |
| PERSONAL DE PRODUC. INTERIOR | 2 | 5 | * | | | | | | 28 | 320.985 | | 28 | 389.243 | 2 | 61 | 1.045.844 | | | | |
| PERSONAL DE PRODUC. EXTERIOR | 166 | 31 | * | | 3 | 5 | * | 7 | 118 | 1.600.348 | 47 | 245 | 2.824.195 | 223 | 399 | 4.926.154 | | | | |
| ESTABLECIMIENTO DE BENEFICIO | 19 | 130 | * | | | 19 | * | | 120 | 1.334.820 | 10 | 86 | 1.288.658 | 29 | 355 | 6.259.727 | | | | |
| CONSUMO MATERIALES | | | * | | | | * | | | 738.195 | | | 1.585.519 | | | 6.767.331 | | | | |
| AGUA (m3) | | | | | 800 | | * | | 4.966 | 3.273 | 128.125 | | 15.110 | 133.891 | | 19.983 | | | | |
| EXPLOSIVOS ROMPEDORES (t) | | | | | 16 | | * | | 55 | 74.851 | 311 | | 682.642 | 382 | | 782.603 | | | | |
| PÓLVORA (t) | | | | | | | | | 3 | 19.166 | | | | 3 | | 19.166 | | | | |
| DETONADORES Y MULTI.(miles) | | | | | 2 | | * | | 5 | 15.325 | 20 | | 48.419 | 27 | | 67.569 | | | | |
| CORDÓN DETONANTE (miles de m) | | | | | 3 | | * | | 147 | 51.444 | 17 | | 16.688 | 166 | | 70.325 | | | | |
| MECHA (miles de m) | | | | | | | | | 5 | 1.796 | | | | 5 | | 1.796 | | | | |
| ENTIBACIONES METÁLICAS (t) | | | | | | | | | | | | | | | | | | | | |
| ENTIBACIONES DE MADERA (m3) | | | | | | | | | | | | | | | | | | | | |
| REACTIVOS | | | * | | | | | | | | | | | | | 1.653.767 | | | | |
| LUBRICANTES | | | * | | | | * | | | 41.185 | | | 161.285 | | | 254.320 | | | | |
| REPUESTOS | | | * | | | | * | | | 458.689 | | | 524.565 | | | 1.732.626 | | | | |
| OTRAS MATERIAS | | | * | | | | * | | | 72.466 | | | 136.810 | | | 2.165.176 | | | | |
| ENERGÍA CONSUMIDA | | | * | | | | * | | | 1.470.413 | | | 4.830.109 | | | 8.852.865 | | | | |
| ENERG. ELECT. P. PROPIA (MWh) | | | | | | | | | 1 | | 715 | | | 716 | | | | | | |
| ENERG. ELECT. ADQUIRIDA (MWh) | 28.429 | | * | | 600 | | * | 4.805 | 713.892 | | 11.778 | | 1.792.496 | 45.612 | | 4.881.643 | | | | |
| GASÓLEO (miles de litros) | 161 | | * | | 70 | | * | 872 | 756.521 | | 3.474 | | 2.980.933 | 4.577 | | 3.914.542 | | | | |
| FUEL-OIL (t) | | | | | | | | | | | 126 | | 56.680 | 126 | | 56.680 | | | | |
| GAS NATURAL (MWh) | | | | | | | | | | | | | | | | | | | | |
| OTROS CONSUMOS (GASOLINA, ...) | | | | | | | | | | | | | | | | | | | | |
| CONTRATAS Y OTROS GASTOS | | | * | | | | * | | | 375.276 | | | 2.044.950 | | | 45.743.445 | | | | |
| INVERSIONES REALIZADAS | | | * | | | | * | | | 1.738.324 | | | 616.005 | | | 34.079.979 | | | | |
| | | | kW | | | | kW | | | | kW | | | | | kW | | | | |
| POTENCIA INSTALADA | | | 40.380 | | | | 3.040 | | | 45.457 | | | 96.700 | | | 185.577 | | | | |
| MOTORES ELÉCTRICOS | | | 10.775 | | | | 574 | | | 7.859 | | | 21.318 | | | 40.526 | | | | |
| MOTORES DE EXPLO.-COMBUSTIÓN | | | 28.925 | | | | 2.466 | | | 28.009 | | | 66.527 | | | 125.927 | | | | |
| OTRAS MÁQUINAS | | | 680 | | | | | | | 9.589 | | | 8.855 | | | 19.124 | | | | |
| | | | EUROS | | | | EUROS | | | | EUROS | | | | | EUROS | | | | |
| PRODUCCIÓN VENDIBLE | | | * | | | | * | | | 11.603.474 | | | 18.836.661 | | | 61.244.722 | | | | |

TABLA 4. - RESUMEN DE LAS ESTADÍSTICAS MINERAS POR AUTONOMÍAS Y PROVINCIAS 2012

| LUGO Nº DE EXPLOTACIONES | MINERALES INDUSTRIALES | | | | ROCAS ORNAMENTALES | | | | PRODUCTOS DE CANTERA | | | | TOTAL PROVINCIA | | | |
|--|------------------------|--------|------------|--------|--------------------|--------|------------|--------|----------------------|-----------|------------|--------|-----------------|--------|------------|--------|
| | 6 | | 38 | | 37 | | 81 | | | | | | | | | |
| | MUJERES | | TOTAL | | MUJERES | | TOTAL | | MUJERES | | TOTAL | | MUJERES | | TOTAL | |
| | Contr. | Propia | Contr. | Propia | Contr. | Propia | Contr. | Propia | Contr. | Propia | Contr. | Propia | Contr. | Propia | Contr. | Propia |
| EMPLEO EN FIN DE AÑO | 1 | 8 | 47 | 102 | 13 | 47 | 355 | 2 | 10 | 37 | 176 | 3 | 31 | 131 | 633 | |
| DIRECTIVOS Y PERSONAL TITULADO | 1 | 1 | 3 | 12 | 1 | 4 | 12 | 1 | 1 | 5 | 19 | 1 | 3 | 12 | 43 | |
| ADMINISTRATIVOS | 1 | 3 | 1 | 5 | 5 | | 11 | | 8 | 1 | 16 | 1 | 16 | 2 | 32 | |
| PERSONAL DE PRODUC. INTERIOR | | | 8 | | | | | | | | | 8 | | | | |
| PERSONAL DE PRODUC. EXTERIOR | | | 32 | 12 | | 25 | 125 | 1 | 1 | 30 | 96 | 1 | 1 | 87 | 233 | |
| ESTABLECIMIENTO DE BENEFICIO | | 4 | 3 | 73 | 7 | 18 | 207 | | | 1 | 45 | | 11 | 22 | 325 | |
| | UNIDADES | | EUROS | | UNIDADES | | EUROS | | UNIDADES | | EUROS | | UNIDADES | | EUROS | |
| | Contr. | Propia | Contr. | Propia | Contr. | Propia | Contr. | Propia | Contr. | Propia | Contr. | Propia | Contr. | Propia | Contr. | Propia |
| HORAS TRABAJADAS (miles) | 53 | 132 | 3.204.416 | | 58 | 566 | 8.321.815 | | 20 | 246 | 3.480.155 | | 131 | 944 | 15.006.386 | |
| DIRECTIVOS Y PERSONAL TITULADO | 5 | 15 | 497.765 | | 2 | 13 | 265.027 | | 1 | 19 | 319.693 | | 8 | 47 | 1.082.485 | |
| ADMINISTRATIVOS | 2 | 6 | 109.870 | | | 16 | 227.612 | | | 24 | 265.029 | | 2 | 46 | 602.511 | |
| PERSONAL DE PRODUC. INTERIOR | 12 | | | | | | | | | | | | 12 | | | |
| PERSONAL DE PRODUC. EXTERIOR | 31 | 18 | 277.385 | | 23 | 179 | 2.365.991 | | 18 | 134 | 1.916.561 | | 72 | 331 | 4.559.937 | |
| ESTABLECIMIENTO DE BENEFICIO | 4 | 94 | 2.319.396 | | 33 | 357 | 5.463.185 | | 2 | 70 | 978.872 | | 39 | 521 | 8.761.453 | |
| CONSUMO MATERIALES | | | 724.012 | | | | 1.777.573 | | | | 1.555.799 | | | | 4.057.384 | |
| AGUA (m3) | 27.676 | | 26.764 | | 10.805 | | 7.235 | | 4.579 | | 1.979 | | 43.060 | | 35.978 | |
| EXPLOSIVOS ROMPEDORES (t) | 72 | | 85.003 | | 70 | | 158.649 | | 301 | | 640.312 | | 444 | | 883.964 | |
| PÓLVORA (t) | | | | | 3 | | 15.508 | | | | | | 3 | | 15.508 | |
| DETONADORES Y MULTI.(miles) | 14 | | 25.009 | | 23 | | 54.134 | | 12 | | 28.105 | | 49 | | 107.248 | |
| CORDÓN DETONANTE (miles de m) | | | | | 328 | | 108.813 | | 21 | | 14.692 | | 349 | | 123.505 | |
| MECHA (miles de m) | | | 60 | | 1 | | 1.010 | | | | 186 | | 2 | | 1.256 | |
| ENTIBACIONES METÁLICAS (t) | 850 | | 172.347 | | | | | | | | | | 850 | | 172.347 | |
| ENTIBACIONES DE MADERA (m3) | | | | | | | | | | | | | | | | |
| REACTIVOS | | | 8.377 | | | | 35.330 | | | | 965 | | | | 44.672 | |
| LUBRICANTES | | | 17.007 | | | | 141.851 | | | | 71.855 | | | | 230.713 | |
| REPUESTOS | | | 248.396 | | | | 820.300 | | | | 533.159 | | | | 1.601.855 | |
| OTRAS MATERIAS | | | 141.049 | | | | 434.743 | | | | 264.546 | | | | 840.338 | |
| ENERGÍA CONSUMIDA | | | 1.348.813 | | | | 2.717.849 | | | | 2.386.974 | | | | 6.453.636 | |
| ENERG. ELECT. P. PROPIA (MWh) | | | | | 378 | | | 60 | | | | | 438 | | | |
| ENERG. ELECT. ADQUIRIDA (MWh) | 7.040 | | 815.299 | | 4.643 | | 617.459 | 7.074 | | 968.671 | | | 18.757 | | 2.401.429 | |
| GASÓLEO (miles de litros) | 585 | | 533.514 | | 2.323 | | 2.018.436 | 1.700 | | 1.411.067 | | | 4.608 | | 3.963.017 | |
| FUEL-OIL (t) | | | | | | | | | | | | | | | | |
| GAS NATURAL (MWh) | | | | | | | | | | | | | | | | |
| OTROS CONSUMOS (GASOLINA, ...) | | | | | | | 81.954 | | | | 7.236 | | | | 89.190 | |
| CONTRATAS Y OTROS GASTOS | | | 2.797.753 | | | | 2.708.238 | | | | 1.430.917 | | | | 6.936.908 | |
| INVERSIONES REALIZADAS | | | 1.575.754 | | | | 969.619 | | | | 649.803 | | | | 3.195.176 | |
| | | | kW | | | | kW | | | | kW | | | | kW | |
| POTENCIA INSTALADA | | | 17.784 | | | | 36.022 | | | | 51.188 | | | | 104.994 | |
| MOTORES ELÉCTRICOS | | | 8.089 | | | | 5.427 | | | | 18.938 | | | | 32.454 | |
| MOTORES DE EXPLO.-COMBUSTIÓN | | | 8.992 | | | | 26.206 | | | | 30.673 | | | | 65.871 | |
| OTRAS MÁQUINAS | | | 703 | | | | 4.389 | | | | 1.577 | | | | 6.669 | |
| | | | EUROS | | | | EUROS | | | | EUROS | | | | EUROS | |
| PRODUCCIÓN VENDIBLE | | | 20.244.542 | | | | 22.519.764 | | | | 11.310.792 | | | | 54.075.098 | |

TABLA 4. - RESUMEN DE LAS ESTADÍSTICAS MINERAS POR AUTONOMÍAS Y PROVINCIAS 2012

| OURENSE Nº DE EXPLOTACIONES | ROCAS ORNAMENTALES | | | | PRODUCTOS DE CANTERA | | | | TOTAL PROVINCIA | | | | |
|--|--------------------|--------|---------|-----------|----------------------|--------|---------|--------|-----------------|--------|---------|-----------|-----|
| | 50 | | | | 21 | | | | 71 | | | | |
| | MUJERES | | TOTAL | | MUJERES | | TOTAL | | MUJERES | | TOTAL | | |
| | Contr. | Propia | Contr. | Propia | Contr. | Propia | Contr. | Propia | Contr. | Propia | Contr. | Propia | |
| EMPLEO EN FIN DE AÑO | 13 | 268 | 79 | 1.747 | 10 | 23 | 93 | | 13 | 278 | 102 | 1.840 | |
| DIRECTIVOS Y PERSONAL TITULADO | 1 | 9 | 7 | 56 | 2 | 2 | 10 | | 1 | 11 | 9 | 66 | |
| ADMINISTRATIVOS | 1 | 41 | 2 | 88 | 6 | | 9 | | 1 | 47 | 2 | 97 | |
| PERSONAL DE PRODUC. INTERIOR | | | | 36 | | | | | | | | 36 | |
| PERSONAL DE PRODUC. EXTERIOR | | | 15 | 452 | 1 | 9 | 48 | | | 1 | 24 | 500 | |
| ESTABLECIMIENTO DE BENEFICIO | 11 | 218 | 55 | 1.115 | 1 | 12 | 26 | | 11 | 219 | 67 | 1.141 | |
| | UNIDADES | | EUROS | | UNIDADES | | EUROS | | UNIDADES | | EUROS | | |
| | Contr. | Propia | Contr. | Propia | Contr. | Propia | Contr. | Propia | Contr. | Propia | Contr. | Propia | |
| HORAS TRABAJADAS (miles) | 119 | 2.668 | 40.414 | 338 | 22 | 101 | 1.745 | 359 | 141 | 2769 | 42.159 | 697 | |
| DIRECTIVOS Y PERSONAL TITULADO | 3 | 68 | 1.565 | 319 | 1 | 12 | 205 | 164 | 4 | 80 | 1.770 | 483 | |
| ADMINISTRATIVOS | 1 | 95 | 1.567 | 666 | | 13 | 144 | 920 | 1 | 108 | 1.712 | 586 | |
| PERSONAL DE PRODUC. INTERIOR | | 65 | | 672.700 | | | | | | 65 | | 672.700 | |
| PERSONAL DE PRODUC. EXTERIOR | 21 | 588 | 8.998 | 483 | 8 | 43 | 712 | 681 | 29 | 631 | 9.711 | 1.64 | |
| ESTABLECIMIENTO DE BENEFICIO | 94 | 1.852 | 27.610 | 170 | 13 | 34 | 682 | 594 | 107 | 1886 | 28.292 | 764 | |
| CONSUMO MATERIALES | | | 11.202 | 235 | | | 867 | 197 | | | 12.069 | 432 | |
| AGUA (m3) | 104.450 | | 28.350 | | 4.772 | | 2.003 | | 109.222 | | 30.353 | | |
| EXPLOSIVOS ROMPEDORES (t) | 482 | | 870.666 | | 159 | | 296.554 | | 641 | | 1.167 | 220 | |
| PÓLVORA (t) | 19 | | 87.986 | | | | | | 19 | | 87.986 | | |
| DETONADORES Y MULTI.(miles) | 48 | | 130.063 | | 7 | | 14.244 | | 55 | | 144.307 | | |
| CORDÓN DETONANTE (miles de m) | 316 | | 125.259 | | 6 | | 3.934 | | 322 | | 129.193 | | |
| MECHA (miles de m) | 13 | | 7.172 | | | | 300 | | 13 | | 7.472 | | |
| ENTIBACIONES METÁLICAS (t) | | | | 124.687 | | | | | | | | 124.687 | |
| ENTIBACIONES DE MADERA (m3) | | | | 911.467 | | | 88.810 | | | | | 1.000.277 | |
| REACTIVOS | | | | 5.380.762 | | | 305.175 | | | | | 5.685.937 | |
| LUBRICANTES | | | | 3.535.823 | | | 156.177 | | | | | 3.692.000 | |
| REPUESTOS | | | | | | | | | | | | | |
| OTRAS MATERIAS | | | | | | | | | | | | | |
| ENERGÍA CONSUMIDA | | | 15.790 | 503 | | | 1.424 | 817 | | | 17.215 | 320 | |
| ENERG. ELECT. P. PROPIA (MWh) | 50 | | | | 187 | | | | 237 | | | | |
| ENERG. ELECT. ADQUIRIDA (MWh) | 22.941 | | 3.028 | 326 | 2.019 | | 311 | 372 | 24.960 | | 3.339 | 698 | |
| GASÓLEO (miles de litros) | 15.363 | | 12.655 | 679 | 1.204 | | 1.048 | 445 | 16.567 | | 13.704 | 124 | |
| FUEL-OIL (t) | | | | | | | | | | | | | |
| GAS NATURAL (MWh) | | | | | | | | | | | | | |
| OTROS CONSUMOS (GASOLINA, ...) | | | 106 | 498 | | | 65 | 000 | | | 171 | 498 | |
| CONTRATAS Y OTROS GASTOS | | | 18.183 | 687 | | | 1.284 | 084 | | | 19.467 | 771 | |
| INVERSIONES REALIZADAS | | | 10.474 | 293 | | | 94 | 656 | | | 10.568 | 949 | |
| | | | kW | | | | kW | | | | kW | | |
| POTENCIA INSTALADA | | | 142 | 339 | | | 21 | 071 | | | 163 | 410 | |
| MOTORES ELÉCTRICOS | | | 42 | 120 | | | 4 | 681 | | | 46 | 801 | |
| MOTORES DE EXPLO.-COMBUSTIÓN | | | 91 | 870 | | | 15 | 678 | | | 107 | 548 | |
| OTRAS MÁQUINAS | | | 8 | 349 | | | 7 | 12 | | | 9 | 061 | |
| | | | EUROS | | | | EUROS | | | | EUROS | | |
| PRODUCCIÓN VENDIBLE | | | 123 | 576 | 265 | | 7 | 195 | 450 | | 130 | 771 | 715 |

TABLA 4. - RESUMEN DE LAS ESTADÍSTICAS MINERAS POR AUTONOMÍAS Y PROVINCIAS 2012

| PONTEVEDRA Nº DE EXPLOTACIONES | MINERALES INDUSTRIALES | | | ROCAS ORNAMENTALES | | | PRODUCTOS DE CANTERA | | | | TOTAL PROVINCIA | | | | |
|--|------------------------|--------|--------|--------------------|--------|------------|----------------------|--------|------------|----------|-----------------|------------|----------|--------|-------|
| | 1 | | | 34 | | | 24 | | | | 59 | | | | |
| | MUJERES | | TOTAL | MUJERES | | TOTAL | MUJERES | | TOTAL | MUJERES | | TOTAL | MUJERES | | TOTAL |
| | Contr. | Propia | Contr. | Propia | Contr. | Propia | Contr. | Propia | Contr. | Propia | Contr. | Propia | Contr. | Propia | |
| EMPLEO EN FIN DE AÑO | 1 | 10 | 10 | 10 | 83 | 180 | 1 | 13 | 46 | 230 | 1 | 24 | 139 | 420 | |
| DIRECTIVOS Y PERSONAL TITULADO ADMINISTRATIVOS | 1 | | 2 | 8 | 1 | 14 | 1 | 10 | 1 | 18 | 1 | 19 | 1 | 34 | |
| PERSONAL DE PRODUC. INTERIOR | | 7 | 1 | | 76 | 140 | 1 | 31 | 81 | | 1 | 114 | 222 | | |
| PERSONAL DE PRODUC. EXTERIOR | | 3 | 6 | | 6 | 12 | | 12 | 116 | | | 21 | 134 | | |
| ESTABLECIMIENTO DE BENEFICIO | | | | | | | | | | | | | | | |
| | UNIDADES | | EUROS | UNIDADES | | EUROS | UNIDADES | | EUROS | UNIDADES | | EUROS | UNIDADES | | EUROS |
| | Contr. | Propia | Propia | Contr. | Propia | Propia | Contr. | Propia | Propia | Contr. | Propia | Propia | Contr. | Propia | |
| HORAS TRABAJADAS (miles) | 11 | 12 | * | 125 | 233 | 3.163.468 | 58 | 371 | 5.434.584 | 194 | 616 | 8.908.695 | | | |
| DIRECTIVOS Y PERSONAL TITULADO ADMINISTRATIVOS | 2 | | * | 10 | | 146.795 | 3 | 20 | 463.354 | 3 | 32 | 704.375 | | | |
| PERSONAL DE PRODUC. INTERIOR | 4 | | * | 19 | | 204.563 | 2 | 29 | 456.434 | 2 | 52 | 758.656 | | | |
| PERSONAL DE PRODUC. EXTERIOR | 8 | 1 | * | 118 | 193 | 2.707.161 | 32 | 126 | 1.834.132 | 158 | 320 | 4.560.895 | | | |
| ESTABLECIMIENTO DE BENEFICIO | 4 | 5 | * | 7 | 11 | 104.949 | 21 | 196 | 2.680.664 | 32 | 212 | 2.884.769 | | | |
| CONSUMO MATERIALES | | | * | | | 1.327.932 | | | 3.329.054 | | | 4.835.069 | | | |
| AGUA (m3) | | | | 3.000 | | 600 | 18.747 | | 9.940 | 21.747 | | 10.540 | | | |
| EXPLOSIVOS ROMPEDORES (t) | 15 | | * | 35 | | 117.336 | 369 | | 848.248 | 419 | | 1.009.170 | | | |
| PÓLVORA (t) | | | | 22 | | 109.978 | | | 118 | 22 | | 110.096 | | | |
| DETONADORES Y MULTI.(miles) | 1 | | * | 55 | | 43.882 | 28 | | 83.419 | 84 | | 128.676 | | | |
| CORDÓN DETONANTE (miles de m) | 18 | | * | 954 | | 185.503 | 17 | | 13.002 | 989 | | 215.918 | | | |
| MECHA (miles de m) | | | | 21 | | 23.520 | | | 72 | 21 | | 23.592 | | | |
| ENTIBACIONES METÁLICAS (t) | | | | | | | | | | | | | | | |
| ENTIBACIONES DE MADERA (m3) | | | | | | | | | | | | | | | |
| REACTIVOS | | | | | | | | | | | | | | | |
| LUBRICANTES | | | * | | | 118.608 | | | 117.911 | | | 239.519 | | | |
| REPUESTOS | | | * | | | 386.593 | | | 1.469.214 | | | 1.968.516 | | | |
| OTRAS MATERIAS | | | | | | 341.912 | | | 787.130 | | | 1.129.042 | | | |
| ENERGÍA CONSUMIDA | | | * | | | 2.263.315 | | | 3.620.198 | | | 6.010.064 | | | |
| ENERG. ELECT. P. PROPIA (MWh) | | | | | | | | | | | | | | | |
| ENERG. ELECT. ADQUIRIDA (MWh) | 592 | | * | 5.438 | | 707.762 | 11.708 | | 1.565.469 | 17.738 | | 2.370.535 | | | |
| GASÓLEO (miles de litros) | 34 | | * | 1.720 | | 1.538.553 | 2.060 | | 1.966.479 | 3.814 | | 3.534.279 | | | |
| FUEL-OIL (t) | | | | | | | | | | | | | | | |
| GAS NATURAL (MWh) | | | | | | | | | | | | | | | |
| OTROS CONSUMOS (GASOLINA, ...) | | | | | | 17.000 | | | 88.250 | | | 105.250 | | | |
| CONTRATAS Y OTROS GASTOS | | | * | | | 3.394.878 | | | 3.208.293 | | | 6.693.371 | | | |
| INVERSIONES REALIZADAS | | | * | | | 165.502 | | | 886.889 | | | 1.065.291 | | | |
| | | | kW | | | kW | | | kW | | | kW | | | |
| POTENCIA INSTALADA | | | 4.132 | | | 36.876 | | | 54.592 | | | 95.600 | | | |
| MOTORES ELÉCTRICOS | | | 1.393 | | | 10.036 | | | 20.142 | | | 31.571 | | | |
| MOTORES DE EXPLO.-COMBUSTIÓN | | | 2.739 | | | 23.358 | | | 32.781 | | | 58.878 | | | |
| OTRAS MÁQUINAS | | | | | | 3.482 | | | 1.669 | | | 5.151 | | | |
| PRODUCCIÓN VENDIBLE | | | EUROS | | | EUROS | | | EUROS | | | EUROS | | | |
| | | | * | | | 14.101.040 | | | 19.457.723 | | | 35.556.787 | | | |

TABLA 4. - RESUMEN DE LAS ESTADÍSTICAS MINERAS POR AUTONOMÍAS Y PROVINCIAS 2012

| Resumen de GALICIA | MINERALES METÁLICOS | | | | MINERALES INDUSTRIALES | | | | ROCAS ORNAMENTALES | | | | PRODUCTOS DE CANTERA | | | | TOTAL AUTONOMÍA | | | |
|--|---------------------|--------|--------|--------|------------------------|--------|------------|--------|--------------------|--------|-------------|--------|----------------------|--------|------------|--------|-----------------|--------|-------------|-------|
| Nº DE EXPLOTACIONES | 1 | | 16 | | 129 | | 136 | | 282 | | | | | | | | | | | |
| | MUJERES | | TOTAL | | MUJERES | | TOTAL | | MUJERES | | TOTAL | | MUJERES | | TOTAL | | | | | |
| | Contr. | Propia | Contr. | Propia | Contr. | Propia | Contr. | Propia | Contr. | Propia | Contr. | Propia | Contr. | Propia | Contr. | Propia | | | | |
| EMPLEO EN FIN DE AÑO | 1 | 3 | 45 | 68 | 1 | 16 | 127 | 248 | 13 | 295 | 209 | 2.395 | 12 | 48 | 227 | 833 | 27 | 362 | 608 | 3.544 |
| DIRECTIVOS Y PERSONAL TITULADO ADMINISTRATIVOS | 1 | | 4 | 7 | 1 | 1 | 3 | 19 | 1 | 12 | 12 | 89 | 5 | 9 | 19 | 80 | 6 | 22 | 38 | 195 |
| PERSONAL DE PRODUC. INTERIOR | | | | 38 | | | 1 | 20 | 1 | 56 | 2 | 115 | 3 | 34 | 6 | 81 | 6 | 97 | 10 | 218 |
| PERSONAL DE PRODUC. EXTERIOR | | | | 10 | | | 8 | | | | | 36 | | | | | | | 8 | 74 |
| ESTABLECIMIENTO DE BENEFICIO | | 3 | 27 | 11 | | 8 | 109 | 80 | | | 116 | 76 | 4 | 4 | 161 | 338 | 4 | 4 | 399 | 1.214 |
| | | | | | | 6 | 129 | | 11 | 227 | 79 | 1.369 | | 1 | 41 | 334 | 11 | 239 | 153 | 1.843 |
| | UNIDADES | | EUROS | | UNIDADES | | EUROS | | UNIDADES | | EUROS | | UNIDADES | | EUROS | | UNIDADES | | EUROS | |
| | Contr. | Propia | Propia | | Contr. | Propia | Propia | | Contr. | Propia | Propia | | Contr. | Propia | Propia | | Contr. | Propia | Propia | |
| HORAS TRABAJADAS (miles) | 45 | 46 | * | | 164 | 343 | 9.056.950 | | 302 | 3.595 | 53.721.601 | | 192 | 1.127 | 17.202.199 | | 703 | 5.111 | 80.711.249 | |
| DIRECTIVOS Y PERSONAL TITULADO ADMINISTRATIVOS | 2 | 5 | * | | 5 | 27 | 1.042.428 | | 6 | 96 | 2.067.361 | | 12 | 84 | 1.715.117 | | 25 | 212 | 4.911.746 | |
| PERSONAL DE PRODUC. INTERIOR | | 18 | * | | 2 | 32 | 773.966 | | 1 | 133 | 2.059.841 | | 9 | 106 | 1.495.738 | | 12 | 271 | 4.334.145 | |
| PERSONAL DE PRODUC. EXTERIOR | 6 | 11 | * | | 12 | | 65 | | | 65 | 672.700 | | | | | | 12 | 83 | 960.780 | |
| ESTABLECIMIENTO DE BENEFICIO | 36 | 12 | * | | 139 | 103 | 3.253.630 | | 162 | 1.020 | 14.866.395 | | 122 | 450 | 6.635.287 | | 429 | 1.584 | 24.917.992 | |
| | | | * | | 7 | 181 | 3.986.926 | | 134 | 2.280 | 34.055.304 | | 50 | 487 | 7.356.057 | | 227 | 2.960 | 45.586.586 | |
| CONSUMO MATERIALES | | | * | | | | 1.915.871 | | | | 14.918.442 | | | | 8.135.776 | | | | 25.253.801 | |
| AGUA (m3) | | | | | 27.676 | | 26.764 | | 118.255 | | 36.185 | | 55.008 | | 32.191 | | 200.939 | | 95.140 | |
| EXPLOSIVOS ROMPEDORES (t) | 40 | | * | | 143 | | 263.469 | | 600 | | 1.202.613 | | 1.571 | | 2.992.941 | | 2.354 | | 4.609.110 | |
| PÓLVORA (t) | | | | | | | | | 51 | | 264.230 | | 1 | | 2.526 | | 52 | | 266.756 | |
| DETONADORES Y MULTI.(miles) | 43 | | * | | 20 | | 40.656 | | 127 | | 232.779 | | 83 | | 221.479 | | 272 | | 546.635 | |
| CORDÓN DETONANTE (miles de m) | | | * | | 42 | | 28.056 | | 1.703 | | 469.712 | | 104 | | 68.914 | | 1.849 | | 568.212 | |
| MECHA (miles de m) | | | | | | | 60 | | 38 | | 34.047 | | 6 | | 2.343 | | 45 | | 36.450 | |
| ENTIBACIONES METÁLICAS (t) | | | | | 850 | | 172.347 | | | | | | | | | | 850 | | 172.347 | |
| ENTIBACIONES DE MADERA (m3) | | | | | | | | | | | | | | | | | | | | |
| REACTIVOS | | | | | | | 147.208 | | | | 160.017 | | | | 965 | | | | 308.190 | |
| LUBRICANTES | | | * | | | | 45.777 | | | | 1.200.726 | | | | 417.330 | | | | 1.671.152 | |
| REPUESTOS | | | | | | | 888.998 | | | | 7.005.655 | | | | 3.046.142 | | | | 10.940.795 | |
| OTRAS MATERIAS | | | * | | | | 302.536 | | | | 4.312.478 | | | | 1.350.945 | | | | 6.039.014 | |
| ENERGÍA CONSUMIDA | | | * | | | | 3.360.626 | | | | 21.578.767 | | | | 11.768.878 | | | | 36.904.803 | |
| ENERG. ELECT. P. PROPIA (MWh) | | | | | | | | | 428 | | | | 567 | | | | 995 | | | |
| ENERG. ELECT. ADQUIRIDA (MWh) | | | | | 16.585 | | 2.017.095 | | 34.080 | | 4.487.047 | | 32.176 | | 4.591.012 | | 82.841 | | 11.095.154 | |
| GASÓLEO (miles de litros) | 245 | | * | | 1.023 | | 911.027 | | 20.078 | | 16.886.268 | | 7.830 | | 6.802.062 | | 29.176 | | 24.795.889 | |
| FUEL-OIL (t) | | | | | | | | | | | | | 381 | | 192.339 | | 381 | | 192.339 | |
| GAS NATURAL (MWh) | | | | | 11.482 | | 422.794 | | | | | | | | | | 11.482 | | 422.794 | |
| OTROS CONSUMOS (GASOLINA, ...) | | | | | | | 9.710 | | | | 205.452 | | | | 183.465 | | | | 398.627 | |
| CONTRATAS Y OTROS GASTOS | | | * | | | | 13.253.827 | | | | 24.295.803 | | | | 9.654.590 | | | | 47.640.941 | |
| INVERSIONES REALIZADAS | | | * | | | | 2.025.901 | | | | 11.609.414 | | | | 2.271.873 | | | | 18.265.279 | |
| POTENCIA INSTALADA | | | kW | | | | kW | | | | kW | | | | kW | | | | kW | |
| MOTORES ELÉCTRICOS | | | 206 | | | | 34.816 | | | | 230.093 | | | | 223.528 | | | | 488.643 | |
| MOTORES DE EXPLO.-COMBUSTIÓN | | | | 206 | | | 16.837 | | | | 59.525 | | | | 71.634 | | | | 147.996 | |
| OTRAS MÁQUINAS | | | | | | | 16.799 | | | | 154.059 | | | | 146.568 | | | | 317.632 | |
| | | | | | | | 1.180 | | | | 16.509 | | | | 5.326 | | | | 23.015 | |
| PRODUCCIÓN VENDIBLE | | | EUROS | | | | EUROS | | | | EUROS | | | | EUROS | | | | EUROS | |
| | | | * | | | | 48.431.364 | | | | 164.389.122 | | | | 60.298.457 | | | | 276.544.223 | |

TABLA 4. - RESUMEN DE LAS ESTADÍSTICAS MINERAS POR AUTONOMÍAS Y PROVINCIAS 2012

| RIOJA (LA) Nº DE EXPLOTACIONES | ROCAS ORNAMENTALES | | PRODUCTOS DE CANTERA | | | | TOTAL PROVINCIA | | | | | |
|--|--------------------|--------|----------------------|--------|-----------|--------|-----------------|--------|-----------|--------|--------|--------|
| | 1 | | 59 | | | | 60 | | | | | |
| | MUJERES | | TOTAL | | MUJERES | | TOTAL | | MUJERES | | TOTAL | |
| | Contr. | Propia | Contr. | Propia | Contr. | Propia | Contr. | Propia | Contr. | Propia | Contr. | Propia |
| EMPLEO EN FIN DE AÑO | | | | | | | | | | | | |
| DIRECTIVOS Y PERSONAL TITULADO ADMINISTRATIVOS | | | 4 | 16 | 52 | 208 | 4 | 16 | 52 | 212 | 4 | 16 |
| PERSONAL DE PRODUC. INTERIOR | | | 4 | 3 | 17 | 14 | 4 | 3 | 17 | 15 | 4 | 3 |
| PERSONAL DE PRODUC. EXTERIOR | | | | 13 | 2 | 17 | | 13 | 2 | 17 | | 13 |
| ESTABLECIMIENTO DE BENEFICIO | | | 1 | | 32 | 134 | | | 32 | 135 | | |
| | | | 2 | | 1 | 43 | | | 1 | 45 | | |
| | UNIDADES | | EUROS | | UNIDADES | | EUROS | | UNIDADES | | EUROS | |
| | Contr. | Propia | Contr. | Propia | Contr. | Propia | Contr. | Propia | Contr. | Propia | Contr. | Propia |
| HORAS TRABAJADAS (miles) | 3 | * | 9 | 156 | 2.559.277 | | 9 | 159 | 2.614.777 | | | |
| DIRECTIVOS Y PERSONAL TITULADO ADMINISTRATIVOS | 1 | * | 3 | 6 | 153.938 | | 3 | 7 | 168.438 | | | |
| PERSONAL DE PRODUC. INTERIOR | | | | 15 | 243.101 | | | 15 | 243.101 | | | |
| PERSONAL DE PRODUC. EXTERIOR | | * | 6 | 97 | 1.570.098 | | 6 | 97 | 1.580.298 | | | |
| ESTABLECIMIENTO DE BENEFICIO | 2 | * | | 38 | 592.140 | | | 40 | 622.940 | | | |
| CONSUMO MATERIALES | | * | | | 356.383 | | | | 360.013 | | | |
| AGUA (m3) | 900 | * | | 140 | 144 | | | 1.040 | 774 | | | |
| EXPLOSIVOS ROMPEDORES (t) | | | | 71 | 70.109 | | | 71 | 70.109 | | | |
| PÓLVORA (t) | | | | | | | | | | | | |
| DETONADORES Y MULTI.(miles) | | | | 2 | 6.144 | | | 2 | 6.144 | | | |
| CORDÓN DETONANTE (miles de m) | | | | 15 | 5.725 | | | 15 | 5.725 | | | |
| MECHA (miles de m) | | | | | | | | | | | | |
| ENTIBACIONES METÁLICAS (t) | | | | | | | | | | | | |
| ENTIBACIONES DE MADERA (m3) | | | | | | | | | | | | |
| REACTIVOS | | | | | 825 | | | | 825 | | | |
| LUBRICANTES | | | | | 48.265 | | | | 48.265 | | | |
| REPUESTOS | | * | | | 162.215 | | | | 165.215 | | | |
| OTRAS MATERIAS | | | | | 62.956 | | | | 62.956 | | | |
| ENERGÍA CONSUMIDA | | * | | | 2.104.190 | | | | 2.112.690 | | | |
| ENERG. ELECT. P. PROPIA (MWh) | 2 | | | | | | | 2 | | | | |
| ENERG. ELECT. ADQUIRIDA (MWh) | 51 | * | 3.213 | | 468.484 | | 3.264 | | 474.484 | | | |
| GASÓLEO (miles de litros) | 3 | * | 1.860 | | 1.635.706 | | 1.863 | | 1.638.206 | | | |
| FUEL-OIL (t) | | | | | | | | | | | | |
| GAS NATURAL (MWh) | | | | | | | | | | | | |
| OTROS CONSUMOS (GASOLINA, ...) | | | | | | | | | | | | |
| CONTRATAS Y OTROS GASTOS | | | | | 693.277 | | | | 693.277 | | | |
| INVERSIONES REALIZADAS | | | | | 41.597 | | | | 41.597 | | | |
| | | | | | | | | | | | | |
| | | | | | | | | | | | | |
| POTENCIA INSTALADA | | | | | | | | | | | | |
| MOTORES ELÉCTRICOS | | kW | | | kW | | | | kW | | | |
| MOTORES DE EXPLO.-COMBUSTIÓN | | 1.164 | | | 74.912 | | | | 76.076 | | | |
| OTRAS MÁQUINAS | | 350 | | | 10.574 | | | | 10.924 | | | |
| | | 184 | | | 60.825 | | | | 61.009 | | | |
| | | 630 | | | 3.513 | | | | 4.143 | | | |
| PRODUCCIÓN VENDIBLE | | | | | | | | | | | | |
| | | EUROS | | | EUROS | | | | EUROS | | | |
| | | * | | | 9.106.664 | | | | 9.164.664 | | | |

TABLA 4. - RESUMEN DE LAS ESTADÍSTICAS MINERAS POR AUTONOMÍAS Y PROVINCIAS 2012

| MADRID Nº DE EXPLOTACIONES | MINERALES INDUSTRIALES | | ROCAS ORNAMENTALES | | PRODUCTOS DE CANTERA | | | | TOTAL PROVINCIA | | | | | | | |
|--|------------------------|--------|--------------------|--------|----------------------|-----------|--------|--------|-----------------|--------|--------|-------------|----------|--------|--------|--------|
| | 3 | | 10 | | 55 | | | | 68 | | | | | | | |
| | MUJERES | | TOTAL | | MUJERES | | TOTAL | | MUJERES | | TOTAL | | | | | |
| | Contr. | Propia | Contr. | Propia | Contr. | Propia | Contr. | Propia | Contr. | Propia | Contr. | Propia | | | | |
| EMPLEO EN FIN DE AÑO | 45 | 50 | 336 | 3 | 19 | 77 | 2 | 13 | 110 | 329 | 2 | 61 | 179 | 742 | | |
| DIRECTIVOS Y PERSONAL TITULADO ADMINISTRATIVOS | 16 | 1 | 118 | | 3 | 6 | 2 | | 18 | 46 | 2 | 16 | 22 | 170 | | |
| PERSONAL DE PRODUC. INTERIOR | 24 | | 32 | 3 | | 4 | | 11 | 1 | 21 | | | 38 | 1 | 57 | |
| PERSONAL DE PRODUC. EXTERIOR | | 49 | 42 | | 16 | 40 | 2 | 83 | 150 | | 2 | | 148 | 232 | | |
| ESTABLECIMIENTO DE BENEFICIO | 5 | | 144 | | | 27 | | 8 | 112 | | 5 | | 8 | 283 | | |
| | UNIDADES | | EUROS | | UNIDADES | | EUROS | | UNIDADES | | EUROS | | UNIDADES | | EUROS | |
| | Contr. | Propia | Contr. | Propia | Contr. | Propia | Contr. | Propia | Contr. | Propia | Contr. | Propia | Contr. | Propia | Contr. | Propia |
| HORAS TRABAJADAS (miles) | 52 | 590 | 19.311.092 | 21 | 119 | 1.771.310 | 128 | 422 | 7.139.895 | 201 | 1131 | 28.222.297 | | | | |
| DIRECTIVOS Y PERSONAL TITULADO ADMINISTRATIVOS | 2 | 197 | 7.366.244 | 1 | 7 | 134.934 | 16 | 32 | 838.141 | 19 | 236 | 8.339.319 | | | | |
| PERSONAL DE PRODUC. INTERIOR | | 59 | 1.799.730 | | 6 | 54.523 | | 33 | 407.270 | | 98 | 2.261.523 | | | | |
| PERSONAL DE PRODUC. EXTERIOR | 51 | 75 | 2.094.208 | 20 | 68 | 954.284 | 96 | 196 | 3.397.784 | 167 | 339 | 6.446.276 | | | | |
| ESTABLECIMIENTO DE BENEFICIO | | 259 | 8.050.910 | | 37 | 627.569 | | 162 | 2.496.700 | | 458 | 11.175.179 | | | | |
| CONSUMO MATERIALES | | | 2.237.912 | | | 943.938 | | | 1.979.925 | | | 5.161.775 | | | | |
| AGUA (m3) | | | | | | | 67.634 | | 39.408 | 67.634 | | 39.408 | | | | |
| EXPLOSIVOS ROMPEDORES (t) | | | | 16 | | 41.341 | | 558 | 610.590 | 573 | | 651.931 | | | | |
| PÓLVORA (t) | | | | 2 | | 8.222 | | | | 2 | | 8.222 | | | | |
| DETONADORES Y MULTI.(miles) | | | | 3 | | 4.087 | | 15 | 81.703 | 18 | | 85.790 | | | | |
| CORDÓN DETONANTE (miles de m) | | | | 137 | | 41.050 | | 28 | 15.687 | 165 | | 56.737 | | | | |
| MECHA (miles de m) | | | | 3 | | 768 | | | | 3 | | 768 | | | | |
| ENTIBACIONES METÁLICAS (t) | | | | | | | | | | | | | | | | |
| ENTIBACIONES DE MADERA (m3) | | | | | | | | | | | | | | | | |
| REACTIVOS | | | 106.302 | | | | | | | | | 106.302 | | | | |
| LUBRICANTES | | | | | | 24.645 | | | 107.130 | | | 131.775 | | | | |
| REPUESTOS | | | 2.131.610 | | | 328.295 | | | 1.001.457 | | | 3.461.362 | | | | |
| OTRAS MATERIAS | | | | | | 495.530 | | | 123.950 | | | 619.480 | | | | |
| ENERGÍA CONSUMIDA | | | 4.011.145 | | | 1.242.555 | | | 5.639.987 | | | 10.893.687 | | | | |
| ENERG. ELECT. P. PROPIA (MWh) | 20.708 | | | | | | | | | 20.708 | | | | | | |
| ENERG. ELECT. ADQUIRIDA (MWh) | 47.466 | | 3.432.325 | 4.315 | | 629.915 | 23.290 | | 2.343.467 | 75.071 | | 6.405.707 | | | | |
| GASÓLEO (miles de litros) | 784 | | 578.820 | 723 | | 599.640 | 3.835 | | 3.254.503 | 5.342 | | 4.432.963 | | | | |
| FUEL-OIL (t) | | | | | | | 227 | | 24.290 | 227 | | 24.290 | | | | |
| GAS NATURAL (MWh) | | | | | | | | | | | | | | | | |
| OTROS CONSUMOS (GASOLINA, ...) | | | | | | 13.000 | | | 17.727 | | | 30.727 | | | | |
| CONTRATAS Y OTROS GASTOS | | | 23.578.970 | | | 614.600 | | | 5.209.778 | | | 29.403.348 | | | | |
| INVERSIONES REALIZADAS | | | 8.116.553 | | | 117.427 | | | 2.440.148 | | | 10.674.128 | | | | |
| | | | kW | | | kW | | | kW | | | kW | | | | |
| POTENCIA INSTALADA | | | 33.323 | | | 22.273 | | | 113.564 | | | 169.160 | | | | |
| MOTORES ELÉCTRICOS | | | 10.742 | | | 7.492 | | | 34.227 | | | 52.461 | | | | |
| MOTORES DE EXPLO.-COMBUSTIÓN | | | 10.581 | | | 14.605 | | | 75.879 | | | 101.065 | | | | |
| OTRAS MÁQUINAS | | | 12.000 | | | 176 | | | 3.458 | | | 15.634 | | | | |
| PRODUCCIÓN VENDIBLE | | | EUROS | | | EUROS | | | EUROS | | | EUROS | | | | |
| | | | 99.782.566 | | | 5.522.525 | | | 31.091.080 | | | 136.396.171 | | | | |

TABLA 4. - RESUMEN DE LAS ESTADÍSTICAS MINERAS POR AUTONOMÍAS Y PROVINCIAS 2012

| MURCIA Nº DE EXPLOTACIONES | MINERALES INDUSTRIALES | | | | ROCAS ORNAMENTALES | | | | PRODUCTOS DE CANTERA | | | | TOTAL PROVINCIA | | | |
|--|------------------------|--------|------------|--------|--------------------|--------|------------|--------|----------------------|--------|------------|--------|-----------------|--------|------------|--------|
| | 4 | | 47 | | 55 | | 106 | | | | | | | | | |
| | MUJERES | | TOTAL | | MUJERES | | TOTAL | | MUJERES | | TOTAL | | MUJERES | | TOTAL | |
| | Contr. | Propia | Contr. | Propia | Contr. | Propia | Contr. | Propia | Contr. | Propia | Contr. | Propia | Contr. | Propia | Contr. | Propia |
| EMPLEO EN FIN DE AÑO | 1 | 9 | 13 | 116 | 1 | 4 | 115 | 252 | 2 | 14 | 122 | 287 | 4 | 27 | 250 | 655 |
| DIRECTIVOS Y PERSONAL TITULADO ADMINISTRATIVOS | 1 | | 1 | 7 | 1 | 1 | 7 | 19 | | 3 | 16 | 39 | 2 | 4 | 24 | 65 |
| PERSONAL DE PRODUC. INTERIOR | | 2 | | 9 | | 3 | | 6 | 2 | 11 | 2 | 25 | 2 | 16 | 5 | 40 |
| PERSONAL DE PRODUC. EXTERIOR | | 7 | 12 | 100 | | | 105 | 227 | | | 94 | 167 | 7 | | 211 | 494 |
| ESTABLECIMIENTO DE BENEFICIO | | | | | | | | | | 10 | 56 | | | 10 | 56 | |
| | UNIDADES | | EUROS | | UNIDADES | | EUROS | | UNIDADES | | EUROS | | UNIDADES | | EUROS | |
| | Contr. | Propia | Contr. | Propia | Contr. | Propia | Contr. | Propia | Contr. | Propia | Contr. | Propia | Contr. | Propia | Contr. | Propia |
| HORAS TRABAJADAS (miles) | 23 | 206 | 3.801.073 | | 175 | 365 | 6.102.195 | | 143 | 402 | 5.501.811 | | 341 | 973 | 15.405.079 | |
| DIRECTIVOS Y PERSONAL TITULADO ADMINISTRATIVOS | 1 | 12 | 359.340 | | 4 | 8 | 131.080 | | 7 | 43 | 835.473 | | 12 | 63 | 1.325.893 | |
| PERSONAL DE PRODUC. INTERIOR | | 16 | 334.736 | | 1 | 3 | 31.580 | | 4 | 34 | 485.794 | | 5 | 53 | 852.110 | |
| PERSONAL DE PRODUC. EXTERIOR | 22 | 177 | 3.106.997 | | 170 | 354 | 5.939.535 | | 120 | 247 | 3.232.773 | | 312 | 778 | 12.279.305 | |
| ESTABLECIMIENTO DE BENEFICIO | | | | | | | | | 13 | 79 | 947.771 | | 13 | 79 | 947.771 | |
| CONSUMO MATERIALES | | | 3.581.947 | | | | 1.984.364 | | | | 2.781.752 | | | | 8.348.063 | |
| AGUA (m3) | 175.229 | | 41.527 | | 40.328 | | 138.370 | | 27.211 | | 20.232 | | 242.768 | | 200.129 | |
| EXPLOSIVOS ROMPEDORES (t) | | | | | 12 | | 17.641 | | 1.169 | | 1.235.727 | | 1.181 | | 1.253.368 | |
| PÓLVORA (t) | | | | | | | | | 72 | | 76.536 | | 72 | | 76.536 | |
| DETONADORES Y MULTI.(miles) | | | | | | | 588 | | 46 | | 154.458 | | 47 | | 155.046 | |
| CORDÓN DETONANTE (miles de m) | | | | | 6 | | 3.100 | | 30 | | 17.369 | | 37 | | 20.469 | |
| MECHA (miles de m) | | | | | | | 16 | | 5 | | 785 | | 5 | | 801 | |
| ENTIBACIONES METÁLICAS (t) | | | 66.358 | | | | | | | | | | | | 66.358 | |
| ENTIBACIONES DE MADERA (m3) | | | | | | | | | | | | | | | | |
| REACTIVOS | | | 25.305 | | | | 283.965 | | | | 155.233 | | | | 464.503 | |
| LUBRICANTES | | | 1.265.207 | | | | 1.071.393 | | | | 759.662 | | | | 3.096.262 | |
| REPUESTOS | | | 2.183.550 | | | | 469.291 | | | | 361.750 | | | | 3.014.591 | |
| OTRAS MATERIAS | | | | | | | | | | | | | | | | |
| ENERGÍA CONSUMIDA | | | 2.698.416 | | | | 5.029.810 | | | | 5.973.324 | | | | 13.701.550 | |
| ENERG. ELECT. P. PROPIA (MWh) | | | | | 1.802 | | | | | | | | 1.802 | | | |
| ENERG. ELECT. ADQUIRIDA (MWh) | 14.493 | | 1.397.923 | | 5.251 | | 547.841 | | 15.360 | | 2.299.187 | | 35.104 | | 4.244.951 | |
| GASÓLEO (miles de litros) | 238 | | 206.349 | | 5.921 | | 4.481.969 | | 4.412 | | 3.674.137 | | 10.571 | | 8.362.455 | |
| FUEL-OIL (t) | | | | | | | | | | | | | | | | |
| GAS NATURAL (MWh) | 32.279 | | 1.090.853 | | | | | | | | | | 32.279 | | 1.090.853 | |
| OTROS CONSUMOS (GASOLINA, ...) | | | 3.291 | | | | | | | | | | | | 3.291 | |
| CONTRATAS Y OTROS GASTOS | | | 3.174.261 | | | | 5.268.435 | | | | 5.740.268 | | | | 14.182.964 | |
| INVERSIONES REALIZADAS | | | 1.794.993 | | | | 4.230.875 | | | | 5.796.721 | | | | 11.822.589 | |
| | | | kW | | | | kW | | | | kW | | | | kW | |
| POTENCIA INSTALADA | | | 6.664 | | | | 72.925 | | | | 141.141 | | | | 220.730 | |
| MOTORES ELÉCTRICOS | | | 4.474 | | | | 8.967 | | | | 44.532 | | | | 57.973 | |
| MOTORES DE EXPLO.-COMBUSTIÓN | | | 2.190 | | | | 59.686 | | | | 95.870 | | | | 157.746 | |
| OTRAS MÁQUINAS | | | | | | | 4.272 | | | | 739 | | | | 5.011 | |
| | | | EUROS | | | | EUROS | | | | EUROS | | | | EUROS | |
| PRODUCCIÓN VENDIBLE | | | 15.602.518 | | | | 29.667.659 | | | | 27.195.071 | | | | 72.465.248 | |

TABLA 4. - RESUMEN DE LAS ESTADÍSTICAS MINERAS POR AUTONOMÍAS Y PROVINCIAS 2012

| NAVARRA Nº DE EXPLOTACIONES | MINERALES INDUSTRIALES 3 | | | | ROCAS ORNAMENTALES 2 | | | | PRODUCTOS DE CANTERA 37 | | | | TOTAL PROVINCIA 42 | | | |
|--|-----------------------------|--------|------------|--------|-------------------------|--------|--------|--------|----------------------------|---------|--------|------------|-----------------------|--------|--------|--------|
| | MUJERES | | TOTAL | | MUJERES | | TOTAL | | MUJERES | | TOTAL | | MUJERES | | TOTAL | |
| | Contr. | Propia | Contr. | Propia | Contr. | Propia | Contr. | Propia | Contr. | Propia | Contr. | Propia | Contr. | Propia | Contr. | Propia |
| EMPLEO EN FIN DE AÑO | 7 | 17 | 83 | | | 8 | 4 | 19 | 39 | 231 | 26 | 64 | 318 | | | |
| DIRECTIVOS Y PERSONAL TITULADO ADMINISTRATIVOS | 2 | 2 | 7 | | | | | 6 | 2 | 36 | 8 | 4 | 43 | | | |
| PERSONAL DE PRODUC. INTERIOR | 4 | | 4 | | | | | 13 | | 25 | 17 | | 29 | | | |
| PERSONAL DE PRODUC. EXTERIOR | 1 | 15 | 20 | | | 8 | 4 | | 34 | 119 | 1 | 57 | 143 | | | |
| ESTABLECIMIENTO DE BENEFICIO | | | 52 | | | | | | 3 | 51 | | 3 | 103 | | | |
| | UNIDADES | | EUROS | | UNIDADES | | EUROS | | UNIDADES | | EUROS | | UNIDADES | | EUROS | |
| | Contr. | Propia | Contr. | Propia | Contr. | Propia | Contr. | Propia | Contr. | Propia | Contr. | Propia | Contr. | Propia | Contr. | Propia |
| HORAS TRABAJADAS (miles) | 20 | 133 | 3.342.198 | 4 | 6 | * | 32 | 292 | 5.771.459 | 56 | 431 | 9.244.457 | | | | |
| DIRECTIVOS Y PERSONAL TITULADO ADMINISTRATIVOS | 1 | 11 | 427.595 | | | | 3 | 41 | 1.107.968 | 4 | 52 | 1.535.563 | | | | |
| PERSONAL DE PRODUC. INTERIOR | | 7 | 154.532 | | | | | 29 | 488.683 | | 36 | 643.215 | | | | |
| PERSONAL DE PRODUC. EXTERIOR | 18 | 27 | 727.539 | 4 | 6 | * | 27 | 143 | 2.600.730 | 49 | 176 | 3.459.069 | | | | |
| ESTABLECIMIENTO DE BENEFICIO | | 88 | 2.032.532 | | | | 2 | 79 | 1.574.078 | 2 | 167 | 3.606.610 | | | | |
| CONSUMO MATERIALES | | | 1.447.465 | | | * | | | 1.518.936 | | | 2.979.901 | | | | |
| AGUA (m3) | 100.000 | | 32.000 | | | | 16.446 | | 15.133 | 116.446 | | 47.133 | | | | |
| EXPLOSIVOS ROMPEDORES (t) | 263 | | 491.830 | | | | 362 | | 413.443 | 625 | | 905.273 | | | | |
| PÓLVORA (t) | | | | | | | | | | | | | | | | |
| DETONADORES Y MULTI.(miles) | | | | | | | 10 | | 26.983 | 10 | | 26.983 | | | | |
| CORDÓN DETONANTE (miles de m) | | | | | | | 57 | | 33.421 | 57 | | 33.421 | | | | |
| MECHA (miles de m) | | | | | | | | | | | | | | | | |
| ENTIBACIONES METÁLICAS (t) | | | | | | | | | | | | | | | | |
| ENTIBACIONES DE MADERA (m3) | | | | | | | | | | | | | | | | |
| REACTIVOS | | | 54.263 | | | | | | 2.025 | | | 56.288 | | | | |
| LUBRICANTES | | | 14.955 | | | * | | | 101.749 | | | 118.204 | | | | |
| REPUESTOS | | | 616.696 | | | | | | 804.755 | | | 1.421.451 | | | | |
| OTRAS MATERIAS | | | 237.721 | | | * | | | 121.427 | | | 371.148 | | | | |
| ENERGÍA CONSUMIDA | | | 4.267.339 | | | * | | | 3.745.795 | | | 8.050.144 | | | | |
| ENERG. ELECT. P. PROPIA (MWh) | | | | | | | | | | | | | | | | |
| ENERG. ELECT. ADQUIRIDA (MWh) | 44.762 | | 3.010.650 | 19 | | * | 12.451 | | 1.741.207 | 57.232 | | 4.755.467 | | | | |
| GASÓLEO (miles de litros) | 769 | | 428.512 | 39 | | * | 2.402 | | 2.004.588 | 3.210 | | 2.466.500 | | | | |
| FUEL-OIL (t) | | | | | | | | | | | | | | | | |
| GAS NATURAL (MWh) | 26.000 | | 828.177 | | | | | | | 26.000 | | 828.177 | | | | |
| OTROS CONSUMOS (GASOLINA, ...) | | | | | | | | | | | | | | | | |
| CONTRATAS Y OTROS GASTOS | | | 3.708.476 | | | * | | | 1.801.548 | | | 5.532.224 | | | | |
| INVERSIONES REALIZADAS | | | 737.000 | | | * | | | 276.863 | | | 1.036.363 | | | | |
| | | | kW | | | kW | | | kW | | | kW | | | | |
| POTENCIA INSTALADA | | | 10.745 | | | 2.420 | | | 75.274 | | | 88.439 | | | | |
| MOTORES ELÉCTRICOS | | | 6.173 | | | 500 | | | 33.850 | | | 40.523 | | | | |
| MOTORES DE EXPLO.-COMBUSTIÓN | | | 4.072 | | | 1.890 | | | 41.424 | | | 47.386 | | | | |
| OTRAS MÁQUINAS | | | 500 | | | 30 | | | | | | 530 | | | | |
| | | | EUROS | | | EUROS | | | EUROS | | | EUROS | | | | |
| PRODUCCIÓN VENDIBLE | | | 20.342.373 | | | * | | | 18.082.290 | | | 38.801.063 | | | | |

TABLA 4. - RESUMEN DE LAS ESTADÍSTICAS MINERAS POR AUTONOMÍAS Y PROVINCIAS 2012

| ÁLAVA Nº DE EXPLOTACIONES | MINERALES INDUSTRIALES | | PRODUCTOS DE CANTERA | | TOTAL PROVINCIA | | |
|--|------------------------|--------|----------------------|------------|-----------------|------------|---------------|
| | 2 | | 6 | | 8 | | |
| | MUJERES | | MUJERES | | MUJERES | | TOTAL |
| | Contr. | Propia | Contr. | Propia | Contr. | Propia | Contr. Propia |
| EMPLEO EN FIN DE AÑO | | 7 | 2 | 43 | 2 | 43 | 44 |
| DIRECTIVOS Y PERSONAL TITULADO | | | | 3 | | 3 | 8 |
| ADMINISTRATIVOS | | 1 | 2 | 4 | 2 | | 5 |
| PERSONAL DE PRODUC. INTERIOR | | | | | | | |
| PERSONAL DE PRODUC. EXTERIOR | | 6 | | 21 | | 21 | 19 |
| ESTABLECIMIENTO DE BENEFICIO | | | | 19 | | 19 | 12 |
| | UNIDADES | | UNIDADES | | UNIDADES | | EUROS |
| | Contr. | Propia | Contr. | Propia | Contr. | Propia | Contr. Propia |
| HORAS TRABAJADAS (miles) | 2 | * | 67 | 50 | 67 | 52 | 871.683 |
| DIRECTIVOS Y PERSONAL TITULADO | | | 5 | 10 | 5 | 10 | 204.655 |
| ADMINISTRATIVOS | 1 | * | 5 | | 6 | | 94.754 |
| PERSONAL DE PRODUC. INTERIOR | | | | | | | |
| PERSONAL DE PRODUC. EXTERIOR | 2 | * | 30 | 17 | 30 | 19 | 277.150 |
| ESTABLECIMIENTO DE BENEFICIO | | | 32 | 18 | 32 | 18 | 295.124 |
| CONSUMO MATERIALES | | | | | | | 438.263 |
| AGUA (m3) | | | | | | | |
| EXPLOSIVOS ROMPEDORES (t) | | | 215 | | 215 | | 184.658 |
| PÓLVORA (t) | | | | | | | |
| DETONADORES Y MULTI.(miles) | | | 3 | | 3 | | 4.211 |
| CORDÓN DETONANTE (miles de m) | | | 37 | | 37 | | 12.681 |
| MECHA (miles de m) | | | | | | | |
| ENTIBACIONES METÁLICAS (t) | | | | | | | 25.740 |
| ENTIBACIONES DE MADERA (m3) | | | | | | | |
| REACTIVOS | | | | | | | 44.102 |
| LUBRICANTES | | | | | | | 164.692 |
| REPUESTOS | | | | | | | 2.179 |
| OTRAS MATERIAS | | | | | | | |
| ENERGÍA CONSUMIDA | | * | | | | | 2.747.061 |
| ENERG. ELECT. P. PROPIA (MWh) | | | | | | | |
| ENERG. ELECT. ADQUIRIDA (MWh) | 23 | * | 6.727 | 982.199 | 6.750 | | 985.667 |
| GASÓLEO (miles de litros) | | | 1.537 | 1.357.722 | 1.537 | | 1.357.722 |
| FUEL-OIL (t) | | | 884 | 406.690 | 884 | | 406.690 |
| GAS NATURAL (MWh) | | | | | | | |
| OTROS CONSUMOS (GASOLINA, ...) | | | | 450 | | | 450 |
| CONTRATAS Y OTROS GASTOS | | | | 2.742.040 | | | 2.742.040 |
| INVERSIONES REALIZADAS | | * | | 183.000 | | | 187.972 |
| | kW | | kW | | kW | | EUROS |
| | | | | | | | Contr. Propia |
| POTENCIA INSTALADA | | 360 | | 24.566 | | 24.926 | |
| MOTORES ELÉCTRICOS | | 360 | | 8.037 | | 8.397 | |
| MOTORES DE EXPLO.-COMBUSTIÓN | | | | 15.819 | | 15.819 | |
| OTRAS MÁQUINAS | | | | 710 | | 710 | |
| PRODUCCIÓN VENDIBLE | | | | 12.270.644 | | 12.315.074 | |

TABLA 4. - RESUMEN DE LAS ESTADÍSTICAS MINERAS POR AUTONOMÍAS Y PROVINCIAS 2012

| GUIPÚZCOA Nº DE EXPLOTACIONES | ROCAS ORNAMENTALES | | | PRODUCTOS DE CANTERA | | | TOTAL PROVINCIA | | | |
|---|--------------------|--------|-----------|----------------------|--------|------------|-----------------|--------|------------|--|
| | 3 | | | 14 | | | 17 | | | |
| | MUJERES | | TOTAL | MUJERES | | TOTAL | MUJERES | | TOTAL | |
| Contr. | Propia | Contr. | Propia | Contr. | Propia | Contr. | Propia | Contr. | Propia | |
| EMPLEO EN FIN DE AÑO | 1 | 5 | 13 | 14 | 12 | 176 | 15 | 17 | 189 | |
| DIRECTIVOS Y PERSONAL TITULADO ADMINISTRATIVOS | 1 | 1 | 1 | 6 | 3 | 26 | 6 | 4 | 26 | |
| PERSONAL DE PRODUC. INTERIOR | | | 1 | 6 | | 17 | 7 | | 18 | |
| PERSONAL DE PRODUC. EXTERIOR | | 4 | 11 | | 9 | 92 | | 13 | 103 | |
| ESTABLECIMIENTO DE BENEFICIO | | | | 2 | | 41 | 2 | | 41 | |
| | UNIDADES | | EUROS | UNIDADES | | EUROS | UNIDADES | | EUROS | |
| | Contr. | Propia | Propia | Contr. | Propia | Propia | Contr. | Propia | Propia | |
| HORAS TRABAJADAS (miles) | 8 | 21 | 545.198 | 8 | 256 | 6.707.477 | 16 | 277 | 7.252.675 | |
| DIRECTIVOS Y PERSONAL TITULADO ADMINISTRATIVOS | 2 | | 49.469 | 2 | 32 | 1.344.307 | 4 | 32 | 1.344.307 | |
| PERSONAL DE PRODUC. INTERIOR | | 2 | 43.973 | | 22 | 603.841 | | 24 | 653.310 | |
| PERSONAL DE PRODUC. EXTERIOR | 6 | 18 | 451.756 | 6 | 133 | 3.360.462 | 12 | 151 | 3.812.218 | |
| ESTABLECIMIENTO DE BENEFICIO | | | | | 68 | 1.398.867 | | 68 | 1.398.867 | |
| CONSUMO MATERIALES | | | 85.773 | | | 1.284.560 | | | 1.370.333 | |
| AGUA (m3) | | | | 70.045 | | 7.033 | 70.045 | | 7.033 | |
| EXPLOSIVOS ROMPEDORES (t) | 30 | | 71.132 | 438 | | 542.737 | 468 | | 613.869 | |
| PÓLVORA (t) | | | | | | | | | | |
| DETONADORES Y MULTI.(miles) | 4 | | 9.055 | 22 | | 77.489 | 25 | | 86.544 | |
| CORDÓN DETONANTE (miles de m) | 3 | | 2.835 | 104 | | 69.371 | 107 | | 72.206 | |
| MECHA (miles de m) | | | | | | | | | | |
| ENTIBACIONES METÁLICAS (t) | | | | | | 6.575 | | | 6.575 | |
| ENTIBACIONES DE MADERA (m3) | | | | | | 72.211 | | | 73.382 | |
| REACTIVOS | | | | | | 327.170 | | | 328.750 | |
| LUBRICANTES | | | 1.171 | | | 181.974 | | | 181.974 | |
| REPUESTOS | | | 1.580 | | | | | | | |
| OTRAS MATERIAS | | | | | | | | | | |
| ENERGÍA CONSUMIDA | | | 273.023 | | | 2.993.192 | | | 3.266.215 | |
| ENERG. ELECT. P. PROPIA (MWh) | | | | | | | | | | |
| ENERG. ELECT. ADQUIRIDA (MWh) | 841 | | 149.087 | 8.021 | | 1.126.229 | 8.862 | | 1.275.316 | |
| GASÓLEO (miles de litros) | 185 | | 123.936 | 2.380 | | 1.863.963 | 2.565 | | 1.987.899 | |
| FUEL-OIL (t) | | | | | | | | | | |
| GAS NATURAL (MWh) | | | | | | | | | | |
| OTROS CONSUMOS (GASOLINA, ...) | | | | | | 3.000 | | | 3.000 | |
| CONTRATAS Y OTROS GASTOS | | | 268.609 | | | 1.614.340 | | | 1.882.949 | |
| INVERSIONES REALIZADAS | | | 671.074 | | | 1.861.343 | | | 2.532.417 | |
| | | | kW | | | kW | | | kW | |
| POTENCIA INSTALADA | | | 4.364 | | | 40.289 | | | 44.653 | |
| MOTORES ELÉCTRICOS | | | 3.407 | | | 17.562 | | | 20.969 | |
| MOTORES DE EXPLO.-COMBUSTIÓN | | | 957 | | | 22.537 | | | 23.494 | |
| OTRAS MÁQUINAS | | | | | | 190 | | | 190 | |
| | | | EUROS | | | EUROS | | | EUROS | |
| PRODUCCIÓN VENDIBLE | | | 2.009.523 | | | 22.888.219 | | | 24.897.742 | |

TABLA 4. - RESUMEN DE LAS ESTADÍSTICAS MINERAS POR AUTONOMÍAS Y PROVINCIAS 2012

| VIZCAYA Nº DE EXPLOTACIONES | ROCAS ORNAMENTALES | | | | PRODUCTOS DE CANTERA | | | | TOTAL PROVINCIA | | | |
|--|--------------------|--------|--------|-----------|----------------------|--------|--------|------------|-----------------|--------|--------|------------|
| | 6 | | | | 17 | | | | 23 | | | |
| | MUJERES | | TOTAL | | MUJERES | | TOTAL | | MUJERES | | TOTAL | |
| | Contr. | Propia | Contr. | Propia | Contr. | Propia | Contr. | Propia | Contr. | Propia | Contr. | Propia |
| EMPLEO EN FIN DE AÑO | | | | | | | | | | | | |
| DIRECTIVOS Y PERSONAL TITULADO ADMINISTRATIVOS | | 1 | 11 | 27 | | 9 | 48 | 172 | | 10 | 59 | 199 |
| PERSONAL DE PRODUC. INTERIOR | | | 2 | 3 | | | 5 | 20 | | | 7 | 23 |
| PERSONAL DE PRODUC. EXTERIOR | | 1 | | 1 | | 8 | | 13 | | 9 | | 14 |
| ESTABLECIMIENTO DE BENEFICIO | | | 7 | 21 | | | 9 | | | | 9 | |
| | | | 2 | 2 | | 1 | 6 | 62 | | 1 | 8 | 64 |
| | | | | | | | | | | | | |
| | | | | | | | | | | | | |
| | | | | | | | | | | | | |
| HORAS TRABAJADAS (miles) | | | | | | | | | | | | |
| DIRECTIVOS Y PERSONAL TITULADO ADMINISTRATIVOS | | 17 | 42 | 1.173.027 | | 66 | 271 | 8.012.174 | | 83 | 313 | 9.185.201 |
| PERSONAL DE PRODUC. INTERIOR | | 2 | 2 | 15.360 | | 8 | 30 | 1.240.273 | | 10 | 32 | 1.255.633 |
| PERSONAL DE PRODUC. EXTERIOR | | | 2 | 127.580 | | | 22 | 616.094 | | | 24 | 743.674 |
| ESTABLECIMIENTO DE BENEFICIO | | 12 | 35 | 992.887 | | 17 | 115 | 3.310.690 | | 17 | 150 | 4.303.577 |
| | | 3 | 3 | 37.200 | | 13 | 104 | 2.845.117 | | 16 | 107 | 2.882.317 |
| CONSUMO MATERIALES | | | | | | | | | | | | |
| AGUA (m3) | | | | 234.238 | | | | 2.026.208 | | | | 2.260.446 |
| EXPLOSIVOS ROMPEDORES (t) | | 600 | | 900 | | 7.479 | | 13.785 | | 8.079 | | 14.685 |
| PÓLVORA (t) | | 28 | | 55.295 | | 503 | | 686.662 | | 531 | | 741.957 |
| DETONADORES Y MULTI.(miles) | | | 5 | 22.879 | | 6 | | 5.740 | | 6 | | 5.740 |
| CORDÓN DETONANTE (miles de m) | | | 11 | 8.278 | | 39 | | 105.435 | | 43 | | 128.314 |
| MECHA (miles de m) | | | | | | 69 | | 48.770 | | 80 | | 57.048 |
| ENTIBACIONES METÁLICAS (t) | | | | | | | | | | | | |
| ENTIBACIONES DE MADERA (m3) | | | | | | | | | | | | |
| REACTIVOS | | | | | | | | | | | | |
| LUBRICANTES | | | | 64.876 | | | | 79.183 | | | | 144.059 |
| REPUESTOS | | | | 45.770 | | | | 939.838 | | | | 985.608 |
| OTRAS MATERIAS | | | | 36.240 | | | | 146.795 | | | | 183.035 |
| ENERGÍA CONSUMIDA | | | | | | | | | | | | |
| ENERG. ELECT. P. PROPIA (MWh) | | | | 471.917 | | | | 2.761.058 | | | | 3.232.975 |
| ENERG. ELECT. ADQUIRIDA (MWh) | | 2.410 | | | | 12 | | | | 2.422 | | |
| GASÓLEO (miles de litros) | | 1.186 | | 193.774 | | 10.360 | | 1.485.308 | | 11.546 | | 1.679.082 |
| FUEL-OIL (t) | | 369 | | 278.143 | | 1.772 | | 1.275.750 | | 2.141 | | 1.553.893 |
| GAS NATURAL (MWh) | | | | | | | | | | | | |
| OTROS CONSUMOS (GASOLINA, ...) | | | | | | | | | | | | |
| CONTRATAS Y OTROS GASTOS | | | | | | | | | | | | |
| | | | | 294.808 | | | | 5.056.655 | | | | 5.351.463 |
| INVERSIONES REALIZADAS | | | | | | | | | | | | |
| | | | | 147.266 | | | | 1.817.356 | | | | 1.964.622 |
| POTENCIA INSTALADA | | | | | | | | | | | | |
| MOTORES ELÉCTRICOS | | | | kW | | | | kW | | | | kW |
| MOTORES DE EXPLO.-COMBUSTIÓN | | | | 7.628 | | | | 66.407 | | | | 74.035 |
| OTRAS MÁQUINAS | | | | 2.352 | | | | 24.010 | | | | 26.362 |
| | | | | 5.026 | | | | 39.745 | | | | 44.771 |
| | | | | 250 | | | | 2.652 | | | | 2.902 |
| PRODUCCIÓN VENDIBLE | | | | | | | | | | | | |
| | | | | EUROS | | | | EUROS | | | | EUROS |
| | | | | 4.955.659 | | | | 23.908.693 | | | | 28.864.352 |

TABLA 4. - RESUMEN DE LAS ESTADÍSTICAS MINERAS POR AUTONOMÍAS Y PROVINCIAS 2012

| Resumen de PAÍS VASCO | MINERALES INDUSTRIALES | | | | ROCAS ORNAMENTALES | | | | PRODUCTOS DE CANTERA | | | | TOTAL AUTONOMÍA | | | |
|--|------------------------|--------|---------------------|--------|---------------------|--------|---------------------|--------|----------------------|--------|--------------|--------|-----------------|--------------|--------|--------|
| | 2 | | 9 | | 37 | | 48 | | | | | | | | | |
| | Nº DE EXPLOTACIONES | | Nº DE EXPLOTACIONES | | Nº DE EXPLOTACIONES | | Nº DE EXPLOTACIONES | | | | | | | | | |
| | MUJERES | | TOTAL | | MUJERES | | TOTAL | | MUJERES | | TOTAL | | MUJERES | | TOTAL | |
| | Contr. | Propia | Contr. | Propia | Contr. | Propia | Contr. | Propia | Contr. | Propia | Contr. | Propia | Contr. | Propia | Contr. | Propia |
| EMPLEO EN FIN DE AÑO | | | 7 | | 2 | | 16 | 40 | 25 | 103 | 385 | 27 | 119 | 432 | | |
| DIRECTIVOS Y PERSONAL TITULADO ADMINISTRATIVOS | | | 1 | | 2 | | 3 | 3 | 6 | 11 | 54 | 6 | 14 | 57 | | |
| PERSONAL DE PRODUC. INTERIOR | | | | | | | | 1 | | 9 | | | | 9 | | 1 |
| PERSONAL DE PRODUC. EXTERIOR | | | 6 | | | | 11 | 32 | | 58 | 182 | | | 69 | | 220 |
| ESTABLECIMIENTO DE BENEFICIO | | | | | | | 2 | 2 | 3 | 25 | 115 | 3 | 27 | 117 | | |
| | UNIDADES | | EUROS | | UNIDADES | | EUROS | | UNIDADES | | EUROS | | UNIDADES | | EUROS | |
| | Contr. | Propia | Contr. | Propia | Contr. | Propia | Contr. | Propia | Contr. | Propia | Contr. | Propia | Contr. | Propia | Contr. | Propia |
| HORAS TRABAJADAS (miles) | 2 | | | | 25 | 63 | 1.718.225 | | 142 | 577 | 15.574.782 | 167 | 642 | 17.309.559 | | |
| DIRECTIVOS Y PERSONAL TITULADO ADMINISTRATIVOS | 1 | | | | 4 | 2 | 15.360 | | 15 | 72 | 2.789.235 | 19 | 74 | 2.804.595 | | |
| PERSONAL DE PRODUC. INTERIOR | | | | | | 4 | 177.049 | | | 49 | 1.309.124 | | 54 | 1.491.738 | | |
| PERSONAL DE PRODUC. EXTERIOR | | | | | | 2 | 43.973 | | 17 | | | 17 | 2 | 43.973 | | |
| ESTABLECIMIENTO DE BENEFICIO | 2 | | | | 18 | 53 | 1.444.643 | | 65 | 266 | 6.937.315 | 83 | 321 | 8.392.945 | | |
| | | | | | 3 | 3 | 37.200 | | 45 | 190 | 4.539.108 | 48 | 193 | 4.576.308 | | |
| CONSUMO MATERIALES | | | | | | | 320.011 | | | | 3.749.031 | | | 4.069.042 | | |
| AGUA (m3) | | | | | 600 | | 900 | | 77.524 | | 20.818 | 78.124 | | 21.718 | | |
| EXPLOSIVOS ROMPEDORES (t) | | | | | 58 | | 126.427 | | 1.156 | | 1.414.057 | 1.214 | | 1.540.484 | | |
| PÓLVORA (t) | | | | | | | | | 6 | | 5.740 | 6 | | 5.740 | | |
| DETONADORES Y MULTI.(miles) | | | | | 8 | | 31.934 | | 63 | | 187.135 | 71 | | 219.069 | | |
| CORDÓN DETONANTE (miles de m) | | | | | 13 | | 11.113 | | 210 | | 130.822 | 224 | | 141.935 | | |
| MECHA (miles de m) | | | | | | | | | | | | | | | | |
| ENTIBACIONES METÁLICAS (t) | | | | | | | | | | | 32.315 | | | 32.315 | | |
| ENTIBACIONES DE MADERA (m3) | | | | | | | | | | | 195.496 | | | 261.543 | | |
| REACTIVOS | | | | | | | | | | | 47.350 | | | 1.479.050 | | |
| LUBRICANTES | | | | | | | 66.047 | | | | 1.431.700 | | | 1.479.050 | | |
| REPUESTOS | | | | | | | 47.350 | | | | 330.948 | | | 367.188 | | |
| OTRAS MATERIAS | | | | | | | 36.240 | | | | | | | | | |
| ENERGÍA CONSUMIDA | | | * | | | | 744.940 | | | | 8.501.311 | | | 9.249.719 | | |
| ENERG. ELECT. P. PROPIA (MWh) | | | | | 2.410 | | | | 12 | | | 2.422 | | | | |
| ENERG. ELECT. ADQUIRIDA (MWh) | 23 | | * | | 2.027 | | 342.861 | | 25.108 | | 3.593.736 | 27.158 | | 3.940.065 | | |
| GASÓLEO (miles de litros) | | | | | 554 | | 402.079 | | 5.689 | | 4.497.435 | 6.243 | | 4.899.514 | | |
| FUEL-OIL (t) | | | | | | | | | 884 | | 406.690 | 884 | | 406.690 | | |
| GAS NATURAL (MWh) | | | | | | | | | | | | | | | | |
| OTROS CONSUMOS (GASOLINA, ...) | | | | | | | | | | | 3.450 | | | 3.450 | | |
| CONTRATAS Y OTROS GASTOS | | | | | | | 563.417 | | | | 9.413.035 | | | 9.976.452 | | |
| INVERSIONES REALIZADAS | | | * | | | | 818.340 | | | | 3.861.699 | | | 4.685.011 | | |
| | | | | | | | kW | | | | kW | | | kW | | |
| POTENCIA INSTALADA | | | | | | | 360 | | | | 131.262 | | | 143.614 | | |
| MOTORES ELÉCTRICOS | | | | | | | 360 | | | | 49.609 | | | 55.728 | | |
| MOTORES DE EXPLO.-COMBUSTIÓN | | | | | | | | | | | 78.101 | | | 84.084 | | |
| OTRAS MÁQUINAS | | | | | | | | | | | 3.552 | | | 3.802 | | |
| | | | | | | | EUROS | | | | EUROS | | | EUROS | | |
| PRODUCCIÓN VENDIBLE | | | * | | | | 6.965.182 | | | | 59.067.556 | | | 66.077.168 | | |

TABLA 4. - RESUMEN DE LAS ESTADÍSTICAS MINERAS POR AUTONOMÍAS Y PROVINCIAS 2012

| ALICANTE Nº DE EXPLOTACIONES | MINERALES INDUSTRIALES | | | | ROCAS ORNAMENTALES | | | | PRODUCTOS DE CANTERA | | | | TOTAL PROVINCIA | | | |
|---------------------------------|------------------------|--------|------------|--------|--------------------|--------|------------|--------|----------------------|--------|------------|--------|-----------------|--------|------------|--------|
| | 6 | | | | 31 | | | | 36 | | | | 73 | | | |
| | MUJERES | | TOTAL | | MUJERES | | TOTAL | | MUJERES | | TOTAL | | MUJERES | | TOTAL | |
| | Contr. | Propia | Contr. | Propia | Contr. | Propia | Contr. | Propia | Contr. | Propia | Contr. | Propia | Contr. | Propia | Contr. | Propia |
| EMPLEO EN FIN DE AÑO | 6 | 13 | 166 | | 1 | 10 | 109 | 357 | 19 | 61 | 182 | | 1 | 35 | 183 | 705 |
| DIRECTIVOS Y PERSONAL TITULADO | 1 | | 7 | | 1 | 6 | 2 | 20 | 4 | | 30 | | 1 | 11 | 2 | 57 |
| ADMINISTRATIVOS | 5 | | 19 | | | 4 | | 4 | 15 | | 20 | | | 24 | | 43 |
| PERSONAL DE PRODUC. INTERIOR | | | | | | | | | | | | | | | | |
| PERSONAL DE PRODUC. EXTERIOR | | | 13 | 137 | | | 107 | 333 | | | 58 | 97 | | | 178 | 567 |
| ESTABLECIMIENTO DE BENEFICIO | | | | 3 | | | | | | | 3 | 35 | | | 3 | 38 |
| | UNIDADES | | EUROS | | UNIDADES | | EUROS | | UNIDADES | | EUROS | | UNIDADES | | EUROS | |
| | Contr. | Propia | Contr. | Propia | Contr. | Propia | Contr. | Propia | Contr. | Propia | Contr. | Propia | Contr. | Propia | Contr. | Propia |
| HORAS TRABAJADAS (miles) | 23 | 291 | 6.783.449 | | 174 | 591 | 12.795.721 | | 66 | 240 | 2.928.012 | | 263 | 1122 | 22.507.182 | |
| DIRECTIVOS Y PERSONAL TITULADO | | 12 | 534.734 | | 3 | 19 | 340.115 | | | 27 | 503.656 | | 3 | 58 | 1.378.505 | |
| ADMINISTRATIVOS | | 34 | 818.332 | | | 7 | 75.744 | | | 31 | 301.642 | | | 72 | 1.195.718 | |
| PERSONAL DE PRODUC. INTERIOR | | | | | | | | | | | | | | | | |
| PERSONAL DE PRODUC. EXTERIOR | 23 | 239 | 5.371.004 | | 171 | 565 | 12.379.862 | | 60 | 122 | 1.418.338 | | 254 | 926 | 19.169.204 | |
| ESTABLECIMIENTO DE BENEFICIO | | 6 | 59.379 | | | | | | 6 | 59 | 704.376 | | 6 | 65 | 763.755 | |
| CONSUMO MATERIALES | | | 89.112 | | | | 8.053.720 | | | | 945.622 | | | | 9.088.454 | |
| AGUA (m3) | 32.709 | | 57.513 | | 157.918 | | 169.218 | | 71.266 | | 24.091 | | 261.893 | | 250.822 | |
| EXPLOSIVOS ROMPEDORES (t) | | | | | 638 | | 836.748 | | 411 | | 493.067 | | 1.049 | | 1.329.815 | |
| PÓLVORA (t) | | | | | | | 2.500 | | | | | | | | 2.500 | |
| DETONADORES Y MULTI.(miles) | | | | | 42 | | 149.948 | | 13 | | 26.655 | | 55 | | 176.603 | |
| CORDÓN DETONANTE (miles de m) | | | | | 135 | | 48.393 | | 21 | | 7.423 | | 156 | | 55.816 | |
| MECHA (miles de m) | | | | | 1 | | 400 | | | | | | 1 | | 400 | |
| ENTIBACIONES METÁLICAS (t) | | | | | | | 1.500 | | | | 6.703 | | | | 8.203 | |
| ENTIBACIONES DE MADERA (m3) | | | | | | | | | | | | | | | | |
| REACTIVOS | | | | | | | | | | | | | | | | |
| LUBRICANTES | | | 21.261 | | | | 187.287 | | | | 85.204 | | | | 293.752 | |
| REPUESTOS | | | 10.338 | | | | 5.792.966 | | | | 220.936 | | | | 6.024.240 | |
| OTRAS MATERIAS | | | | | | | 864.760 | | | | 81.543 | | | | 946.303 | |
| ENERGÍA CONSUMIDA | | | 1.137.875 | | | | 7.604.771 | | | | 2.608.321 | | | | 11.350.967 | |
| ENERG. ELECT. P. PROPIA (MWh) | | | | | 40 | | | | 2 | | | | 42 | | | |
| ENERG. ELECT. ADQUIRIDA (MWh) | 6.338 | | 772.281 | | 19.586 | | 2.732.336 | | 6.631 | | 731.147 | | 32.555 | | 4.235.764 | |
| GASÓLEO (miles de litros) | 328 | | 279.718 | | 6.330 | | 4.872.435 | | 2.054 | | 1.877.174 | | 8.712 | | 7.029.327 | |
| FUEL-OIL (t) | | | | | | | | | | | | | | | | |
| GAS NATURAL (MWh) | 2.363 | | 85.876 | | | | | | | | | | 2.363 | | 85.876 | |
| OTROS CONSUMOS (GASOLINA, ...) | | | | | | | | | | | | | | | | |
| CONTRATAS Y OTROS GASTOS | | | 656.640 | | | | 11.458.120 | | | | 3.858.944 | | | | 15.973.704 | |
| INVERSIONES REALIZADAS | | | 2.298.940 | | | | 11.382.582 | | | | 162.702 | | | | 13.844.224 | |
| | | | kW | | | | kW | | | | kW | | | | kW | |
| POTENCIA INSTALADA | | | 9.094 | | | | 46.177 | | | | 62.296 | | | | 117.567 | |
| MOTORES ELÉCTRICOS | | | 6.366 | | | | 13.431 | | | | 23.478 | | | | 43.275 | |
| MOTORES DE EXPLO.-COMBUSTIÓN | | | 2.728 | | | | 32.688 | | | | 38.572 | | | | 73.988 | |
| OTRAS MÁQUINAS | | | | | | | 58 | | | | 246 | | | | 304 | |
| | | | EUROS | | | | EUROS | | | | EUROS | | | | EUROS | |
| PRODUCCIÓN VENDIBLE | | | 21.457.407 | | | | 58.047.623 | | | | 16.554.624 | | | | 96.059.654 | |

TABLA 4. - RESUMEN DE LAS ESTADÍSTICAS MINERAS POR AUTONOMÍAS Y PROVINCIAS 2012

| CASTELLÓN - CASTELLÓ Nº DE EXPLOTACIONES | MINERALES INDUSTRIALES | | ROCAS ORNAMENTALES | | PRODUCTOS DE CANTERA | | | TOTAL PROVINCIA | | | | | | | | |
|---|------------------------|--------|--------------------|--------|----------------------|--------|--------|-----------------|----------|--------|------------|--------|----------|--------|------------|--------|
| | 2 | | 2 | | 30 | | | 34 | | | | | | | | |
| | MUJERES | | TOTAL | | MUJERES | | TOTAL | | MUJERES | | TOTAL | | | | | |
| | Contr. | Propia | Contr. | Propia | Contr. | Propia | Contr. | Propia | Contr. | Propia | Contr. | Propia | | | | |
| EMPLEO EN FIN DE AÑO | 2 | | 20 | | 3 | 1 | 57 | | 13 | 81 | 148 | | 18 | 82 | 225 | |
| DIRECTIVOS Y PERSONAL TITULADO ADMINISTRATIVOS | 2 | | 4 | | | 1 | 2 | | 4 | 12 | 31 | | 6 | 13 | 37 | |
| PERSONAL DE PRODUC. INTERIOR | | | | | 3 | | 4 | | 6 | | 12 | | 9 | | 16 | |
| PERSONAL DE PRODUC. EXTERIOR | | | 4 | | | | 9 | | 3 | 67 | 69 | | 3 | 67 | 82 | |
| ESTABLECIMIENTO DE BENEFICIO | | | 12 | | | | 42 | | | 2 | 36 | | | 2 | 90 | |
| | UNIDADES | | EUROS | | UNIDADES | | EUROS | | UNIDADES | | EUROS | | UNIDADES | | EUROS | |
| | Contr. | Propia | Contr. | Propia | Contr. | Propia | Contr. | Propia | Contr. | Propia | Contr. | Propia | Contr. | Propia | Contr. | Propia |
| HORAS TRABAJADAS (miles) | 33 | | * | | 91 | | * | | 66 | 222 | 3.466.611 | | 66 | 346 | 5.093.034 | |
| DIRECTIVOS Y PERSONAL TITULADO ADMINISTRATIVOS | 6 | | * | | 2 | | * | | 4 | 41 | 813.278 | | 4 | 49 | 948.861 | |
| PERSONAL DE PRODUC. INTERIOR | | | | | 6 | | * | | | 16 | 250.902 | | | 22 | 305.177 | |
| PERSONAL DE PRODUC. EXTERIOR | 6 | | * | | 12 | | * | | 61 | 103 | 1.474.887 | | 61 | 121 | 1.762.976 | |
| ESTABLECIMIENTO DE BENEFICIO | 20 | | * | | 71 | | * | | 2 | 63 | 927.544 | | 2 | 154 | 2.076.020 | |
| CONSUMO MATERIALES | | | * | | | | * | | | | 1.606.489 | | | | 1.742.852 | |
| AGUA (m3) | | | | | 600 | | * | | | 10.324 | 3.757 | | | 10.924 | 4.257 | |
| EXPLOSIVOS ROMPEDORES (t) | | | | | | | | | | 415 | 455.372 | | | 415 | 455.372 | |
| PÓLVORA (t) | | | | | | | | | | | | | | | | |
| DETONADORES Y MULTI.(miles) | | | | | | | | | 18 | | 58.332 | | 18 | | 58.332 | |
| CORDÓN DETONANTE (miles de m) | | | | | | | | | 38 | | 22.689 | | 38 | | 22.689 | |
| MECHA (miles de m) | | | | | | | | | | | | | | | | |
| ENTIBACIONES METÁLICAS (t) | | | | | | | | | | | | | | | | |
| ENTIBACIONES DE MADERA (m3) | | | | | | | | | | | | | | | | |
| REACTIVOS | | | | | | | * | | | | | | | | 12.826 | |
| LUBRICANTES | | | | | | | * | | | | 39.362 | | | | 42.362 | |
| REPUESTOS | | | * | | | | * | | | | 598.066 | | | | 716.603 | |
| OTRAS MATERIAS | | | | | | | * | | | | 428.911 | | | | 430.411 | |
| ENERGÍA CONSUMIDA | | | * | | | | * | | | | 3.290.328 | | | | 3.794.628 | |
| ENERG. ELECT. P. PROPIA (MWh) | | | | | | | * | | | | | | | | | |
| ENERG. ELECT. ADQUIRIDA (MWh) | | | | | 1.600 | | * | | 5.032 | | 796.585 | | 6.632 | | 981.888 | |
| GASÓLEO (miles de litros) | 243 | | * | | 127 | | * | | 2.919 | | 2.493.743 | | 3.289 | | 2.755.584 | |
| FUEL-OIL (t) | 17 | | * | | | | | | | | | | 17 | | 10.518 | |
| GAS NATURAL (MWh) | | | | | | | | | | | | | | | | |
| OTROS CONSUMOS (GASOLINA, ...) | | | | | | | * | | | | | | | | 46.638 | |
| CONTRATAS Y OTROS GASTOS | | | * | | | | * | | | | 4.214.598 | | | | 4.729.369 | |
| INVERSIONES REALIZADAS | | | | | | | * | | | | 848.728 | | | | 952.214 | |
| | | | kW | | | | kW | | | | kW | | | | kW | |
| POTENCIA INSTALADA | | | 1.431 | | | | 4.371 | | | | 55.647 | | | | 61.449 | |
| MOTORES ELÉCTRICOS | | | | | | | 2.496 | | | | 10.813 | | | | 13.309 | |
| MOTORES DE EXPLO.-COMBUSTIÓN | | | 1.431 | | | | 1.860 | | | | 43.282 | | | | 46.573 | |
| OTRAS MÁQUINAS | | | | | | | 15 | | | | 1.552 | | | | 1.567 | |
| | | | EUROS | | | | EUROS | | | | EUROS | | | | EUROS | |
| PRODUCCIÓN VENDIBLE | | | * | | | | * | | | | 25.008.761 | | | | 30.280.521 | |

TABLA 4. - RESUMEN DE LAS ESTADÍSTICAS MINERAS POR AUTONOMÍAS Y PROVINCIAS 2012

| VALENCIA - VALÈNCIA Nº DE EXPLOTACIONES | MINERALES INDUSTRIALES | | | | ROCAS ORNAMENTALES | | | | PRODUCTOS DE CANTERA | | | | TOTAL PROVINCIA | | | |
|--|------------------------|--------|-----------|--------|--------------------|--------|---------|--------|----------------------|--------|------------|--------|-----------------|--------|------------|--------|
| | 17 | | | | 4 | | | | 81 | | | | 102 | | | |
| | MUJERES | | TOTAL | | MUJERES | | TOTAL | | MUJERES | | TOTAL | | MUJERES | | TOTAL | |
| | Contr. | Propia | Contr. | Propia | Contr. | Propia | Contr. | Propia | Contr. | Propia | Contr. | Propia | Contr. | Propia | Contr. | Propia |
| EMPLEO EN FIN DE AÑO | 7 | | 28 | 86 | 3 | | 3 | 25 | 36 | | 112 | 366 | 46 | | 143 | 477 |
| DIRECTIVOS Y PERSONAL TITULADO | 3 | | 3 | 10 | 1 | | | 4 | 8 | | 24 | 65 | 12 | | 27 | 79 |
| ADMINISTRATIVOS | 4 | | | 5 | 2 | | | 3 | 25 | | 1 | 45 | 31 | | 1 | 53 |
| PERSONAL DE PRODUC. INTERIOR | | | | | | | | | | | | | | | | |
| PERSONAL DE PRODUC. EXTERIOR | | | 24 | 55 | | | 3 | 14 | | | 84 | 179 | | | 111 | 248 |
| ESTABLECIMIENTO DE BENEFICIO | | | 1 | 16 | | | | 4 | 3 | | 3 | 77 | 3 | | 4 | 97 |
| | UNIDADES | | EUROS | | UNIDADES | | EUROS | | UNIDADES | | EUROS | | UNIDADES | | EUROS | |
| | Contr. | Propia | Contr. | Propia | Contr. | Propia | Contr. | Propia | Contr. | Propia | Contr. | Propia | Contr. | Propia | Contr. | Propia |
| HORAS TRABAJADAS (miles) | 17 | 87 | 1.428.035 | | 5 | 31 | 368.475 | | 91 | 402 | 5.726.359 | | 113 | 520 | 7.522.869 | |
| DIRECTIVOS Y PERSONAL TITULADO | 1 | 7 | 122.770 | | 3 | | 64.500 | | 6 | 55 | 1.067.903 | | 7 | 65 | 1.255.173 | |
| ADMINISTRATIVOS | | 7 | 101.130 | | 4 | | 34.000 | | 1 | 43 | 563.487 | | 1 | 54 | 698.617 | |
| PERSONAL DE PRODUC. INTERIOR | | | | | | | | | | | | | | | | |
| PERSONAL DE PRODUC. EXTERIOR | 15 | 51 | 690.788 | | 5 | 16 | 169.175 | | 83 | 211 | 2.722.052 | | 103 | 278 | 3.582.015 | |
| ESTABLECIMIENTO DE BENEFICIO | 1 | 22 | 513.347 | | | 7 | 100.800 | | 1 | 93 | 1.372.917 | | 2 | 122 | 1.987.064 | |
| CONSUMO MATERIALES | | | 608.867 | | | | 110.064 | | | | 2.516.117 | | | | 3.235.048 | |
| AGUA (m3) | | | | | 4.904 | | 9.366 | | 83.128 | | 27.730 | | 88.032 | | 37.096 | |
| EXPLOSIVOS ROMPEDORES (t) | 19 | | 58.196 | | | | 534 | | 648 | | 747.411 | | 667 | | 806.141 | |
| PÓLVORA (t) | | | | | | | | | | | | | | | | |
| DETONADORES Y MULTI.(miles) | 2 | | 1.998 | | | | 48 | | 21 | | 59.854 | | 23 | | 61.900 | |
| CORDÓN DETONANTE (miles de m) | 3 | | 5.956 | | 1 | | 350 | | 56 | | 24.143 | | 59 | | 30.449 | |
| MECHA (miles de m) | | | | | | | | | | | | | | | | |
| ENTIBACIONES METÁLICAS (t) | | | | | | | | | | | 3.590 | | | | 3.590 | |
| ENTIBACIONES DE MADERA (m3) | | | | | | | | | | | 154.491 | | | | 184.088 | |
| REACTIVOS | | | | | | | | | | | 1.151.453 | | | | 1.742.911 | |
| LUBRICANTES | | | 18.352 | | | | 11.245 | | | | 347.445 | | | | 368.873 | |
| REPUESTOS | | | 509.565 | | | | 81.893 | | | | | | | | | |
| OTRAS MATERIAS | | | 14.800 | | | | 6.628 | | | | | | | | | |
| ENERGÍA CONSUMIDA | | | 1.438.636 | | | | 237.638 | | | | 5.242.232 | | | | 6.918.506 | |
| ENERG. ELECT. P. PROPIA (MWh) | 2 | | | | 20.000 | | | | 121 | | | | 20.123 | | | |
| ENERG. ELECT. ADQUIRIDA (MWh) | 2.491 | | 271.242 | | 454 | | 50.000 | | 14.157 | | 1.820.994 | | 17.102 | | 2.142.236 | |
| GASÓLEO (miles de litros) | 1.386 | | 1.167.394 | | 214 | | 187.638 | | 4.060 | | 3.421.238 | | 5.660 | | 4.776.270 | |
| FUEL-OIL (t) | | | | | | | | | | | | | | | | |
| GAS NATURAL (MWh) | | | | | | | | | | | | | | | | |
| OTROS CONSUMOS (GASOLINA, ...) | | | | | | | | | | | | | | | | |
| CONTRATAS Y OTROS GASTOS | | | 1.369.366 | | | | 135.296 | | | | 5.597.701 | | | | 7.102.363 | |
| INVERSIONES REALIZADAS | | | 628.097 | | | | 11.253 | | | | 564.747 | | | | 1.204.097 | |
| | | | kW | | | | kW | | | | kW | | | | kW | |
| POTENCIA INSTALADA | | | 28.148 | | | | 4.843 | | | | 104.817 | | | | 137.808 | |
| MOTORES ELÉCTRICOS | | | 3.269 | | | | 1.192 | | | | 38.387 | | | | 42.848 | |
| MOTORES DE EXPLO.-COMBUSTIÓN | | | 24.255 | | | | 3.420 | | | | 65.182 | | | | 92.857 | |
| OTRAS MÁQUINAS | | | 624 | | | | 231 | | | | 1.248 | | | | 2.103 | |
| | | | EUROS | | | | EUROS | | | | EUROS | | | | EUROS | |
| PRODUCCIÓN VENDIBLE | | | 9.348.179 | | | | 903.556 | | | | 23.433.191 | | | | 33.684.926 | |

TABLA 4. - RESUMEN DE LAS ESTADÍSTICAS MINERAS POR AUTONOMÍAS Y PROVINCIAS 2012

| Resumen de VALENCIA | MINERALES INDUSTRIALES | | | | ROCAS ORNAMENTALES | | | | PRODUCTOS DE CANTERA | | | | TOTAL AUTONOMÍA | | | |
|--|------------------------|--------|--------------|--------|--------------------|--------|--------------|--------|----------------------|--------|--------------|--------|-----------------|--------|--------------|--------|
| | 25 | | | | 37 | | | | 147 | | | | 209 | | | |
| | MUJERES | | TOTAL | | MUJERES | | TOTAL | | MUJERES | | TOTAL | | MUJERES | | TOTAL | |
| Nº DE EXPLOTACIONES | Contr. | Propia | Contr. | Propia | Contr. | Propia | Contr. | Propia | Contr. | Propia | Contr. | Propia | Contr. | Propia | Contr. | Propia |
| EMPLEO EN FIN DE AÑO | 15 | 41 | 272 | | 1 | 16 | 113 | 439 | 68 | 254 | 696 | | 1 | 99 | 408 | 1.407 |
| DIRECTIVOS Y PERSONAL TITULADO ADMINISTRATIVOS | 6 | 3 | 21 | | 1 | 7 | 3 | 26 | 16 | 36 | 126 | | 1 | 29 | 42 | 173 |
| PERSONAL DE PRODUC. INTERIOR | 9 | | 24 | | 9 | | 11 | | 46 | 1 | 77 | | | 64 | 1 | 112 |
| PERSONAL DE PRODUC. EXTERIOR | | | 37 | 196 | | | 110 | 356 | 3 | 209 | 345 | | 3 | | 356 | 897 |
| ESTABLECIMIENTO DE BENEFICIO | | | 1 | 31 | | | | 46 | 3 | 8 | 148 | | 3 | | 9 | 225 |
| | UNIDADES | | EUROS | | UNIDADES | | EUROS | | UNIDADES | | EUROS | | UNIDADES | | EUROS | |
| | Contr. | Propia | Contr. | Propia | Contr. | Propia | Contr. | Propia | Contr. | Propia | Contr. | Propia | Contr. | Propia | Contr. | Propia |
| HORAS TRABAJADAS (miles) | 40 | 411 | 8.683.994 | | 180 | 712 | 14.318.109 | | 223 | 864 | 12.120.982 | | 443 | 1.987 | 35.123.085 | |
| DIRECTIVOS Y PERSONAL TITULADO ADMINISTRATIVOS | 1 | 26 | 753.504 | | 4 | 25 | 444.198 | | 9 | 123 | 2.384.837 | | 14 | 174 | 3.582.539 | |
| PERSONAL DE PRODUC. INTERIOR | | 40 | 919.462 | | | 17 | 164.019 | | 1 | 90 | 1.116.031 | | 1 | 147 | 2.199.512 | |
| PERSONAL DE PRODUC. EXTERIOR | 38 | 297 | 6.152.702 | | 176 | 592 | 12.746.216 | | 204 | 436 | 5.615.277 | | 418 | 1.325 | 24.514.195 | |
| ESTABLECIMIENTO DE BENEFICIO | 1 | 49 | 858.326 | | | 78 | 963.676 | | 9 | 215 | 3.004.837 | | 10 | 342 | 4.826.839 | |
| CONSUMO MATERIALES | | | 700.779 | | | | 8.297.347 | | | | 5.068.228 | | | | 14.066.354 | |
| AGUA (m3) | 32.709 | | 57.513 | | 163.422 | | 179.084 | | 164.718 | | 55.578 | | 360.849 | | 292.175 | |
| EXPLOSIVOS ROMPEDORES (t) | 19 | | 58.196 | | 638 | | 837.282 | | 1.474 | | 1.695.850 | | 2.132 | | 2.591.328 | |
| PÓLVORA (t) | | | | | | | 2.500 | | | | | | | | 2.500 | |
| DETONADORES Y MULTI.(miles) | 2 | | 1.998 | | 42 | | 149.996 | | 52 | | 144.841 | | 96 | | 296.835 | |
| CORDÓN DETONANTE (miles de m) | 3 | | 5.956 | | 136 | | 48.743 | | 114 | | 54.255 | | 253 | | 108.954 | |
| MECHA (miles de m) | | | | | | | 400 | | | | | | 1 | | 400 | |
| ENTIBACIONES METÁLICAS (t) | | | | | | | | | | | | | | | | |
| ENTIBACIONES DE MADERA (m3) | | | | | | | | | | | | | | | | |
| REACTIVOS | | | | | | | 14.326 | | | | 10.293 | | | | 24.619 | |
| LUBRICANTES | | | 39.613 | | | | 201.532 | | | | 279.057 | | | | 520.202 | |
| REPUESTOS | | | 522.703 | | | | 5.990.596 | | | | 1.970.455 | | | | 8.483.754 | |
| OTRAS MATERIAS | | | 14.800 | | | | 872.888 | | | | 857.899 | | | | 1.745.587 | |
| ENERGÍA CONSUMIDA | | | 2.697.577 | | | | 8.225.643 | | | | 11.140.881 | | | | 22.064.101 | |
| ENERG. ELECT. P. PROPIA (MWh) | 2 | | | | 20.040 | | | | 123 | | | | 20.165 | | | |
| ENERG. ELECT. ADQUIRIDA (MWh) | 8.829 | | 1.043.523 | | 21.640 | | 2.967.639 | | 25.820 | | 3.348.726 | | 56.289 | | 7.359.888 | |
| GASÓLEO (miles de litros) | 1.957 | | 1.557.660 | | 6.671 | | 5.211.366 | | 9.033 | | 7.792.155 | | 17.661 | | 14.561.181 | |
| FUEL-OIL (t) | 17 | | 10.518 | | | | | | | | | | 17 | | 10.518 | |
| GAS NATURAL (MWh) | 2.363 | | 85.876 | | | | | | | | | | 2.363 | | 85.876 | |
| OTROS CONSUMOS (GASOLINA, ...) | | | | | | | 46.638 | | | | | | | | 46.638 | |
| CONTRATAS Y OTROS GASTOS | | | 2.039.006 | | | | 12.095.187 | | | | 13.671.243 | | | | 27.805.436 | |
| INVERSIONES REALIZADAS | | | 2.927.037 | | | | 11.497.321 | | | | 1.576.177 | | | | 16.000.535 | |
| | | | kW | | | | kW | | | | kW | | | | kW | |
| POTENCIA INSTALADA | | | 38.673 | | | | 55.391 | | | | 222.759 | | | | 316.823 | |
| MOTORES ELÉCTRICOS | | | 9.635 | | | | 17.119 | | | | 72.678 | | | | 99.432 | |
| MOTORES DE EXPLO.-COMBUSTIÓN | | | 28.414 | | | | 37.968 | | | | 147.035 | | | | 213.417 | |
| OTRAS MÁQUINAS | | | 624 | | | | 304 | | | | 3.046 | | | | 3.974 | |
| | | | EUROS | | | | EUROS | | | | EUROS | | | | EUROS | |
| PRODUCCIÓN VENDIBLE | | | 32.601.186 | | | | 62.427.339 | | | | 64.996.576 | | | | 160.025.101 | |

TABLA 5. -RENDIMIENTO DE LAS MINAS SUBTERRANEAS DE CARBÓN 2012

| | ANTRACITA | HULLA | HULLA SUBBITUMINOSA |
|--|------------------|--------------|----------------------------|
| PRODUCCIÓN BRUTA | | | |
| EN TONELADAS | 1.326.167 | 1.364.823 | 1.032.161 |
| EN TERACALORIAS | 6.366 | 5.869 | 3.303 |
| EN TONELADAS EQUIVALENTES (TEC) | 909.429 | 838.429 | 471.857 |
| PERSONAL INTERIOR DE PRODUCCIÓN | 813 | 1.956 | 162 |
| HORAS LABORALES PERSONAL INTERIOR (miles) | 1.021 | 2.518 | 283 |
| RENDIMIENTO PERSONAL INTERIOR | | | |
| TONELADAS / PERSONAL INTERIOR | 1.631 | 698 | 6.371 |
| GIGACAL / PERSONAL INTERIOR | 7.830 | 3.001 | 20.389 |
| GIGAJUL / PERSONAL INTERIOR | 31.320 | 12.004 | 81.556 |
| T. EQUIV / PERSONAL INTERIOR | 1119 | 429 | 2913 |
| TONELADAS HORA PERSONAL INTERIOR | | | |
| KILO / HORA | 1.299 | 542 | 3.651 |
| MEGACAL / HORA | 6.235 | 2.331 | 11.682 |
| MEGAJUL / HORA | 24.939 | 9.324 | 46.730 |

TABLA 6.1.1.- SECTORIZACIÓN DE LOS SUMINISTROS DE CARBÓN 2012

| | ANTRACITA | | HULLA | | HULLA SUBBITUMINOSA | |
|---|------------------|---------------|------------------|--------------|---------------------|--------------|
| | TONELADAS | TCAL | TONELADAS | TCAL | TONELADAS | TCAL |
| Consumos en propia explotación | 109 | 1 | | | | |
| A lavado o clasificación en otras explot. | | | | | | |
| Centrales termoeléctricas propias | 771 | 6 | 222.029 | 914 | 308.378 | 754 |
| Otras centrales termoeléctricas de servicio público | 2.489.728 | 11.278 | 1.572.701 | 7.411 | 1.958.784 | 6.405 |
| Coquerías | | | | | | |
| Siderurgia, excepto coquerías | | | | | | |
| Cementos, cales y yesos | | | | | 333 | 1 |
| Industria química | | | | | | |
| Entregas a personal propio | 1.123 | 8 | 7.882 | 56 | | |
| Almacenistas | 17.107 | 97 | 18.700 | 97 | | |
| Otros destinos | 5.920 | 30 | 2.031 | 13 | | |
| Exportación | | | | | | |
| TOTAL | 2.514.758 | 11.419 | 1.823.343 | 8.492 | 2.267.495 | 7.160 |

TABLA 6.1.2- SECTORIZACIÓN DE LOS SUMINISTROS DE HIDROCARBUROS 2012

| | CRUDOS DE PETRÓLEO | | GAS NATURAL | |
|-------------------|--------------------|--------------|---------------|------------|
| | TONELADAS | TCAL | MILES Nm3 | TCAL |
| Fines energéticos | 143.392 | 1.434 | 60.737 | 607 |
| Almacenamiento | | | | |
| Otros destinos | | | | |
| Exportación | | | | |
| TOTAL | 143.392 | 1.434 | 60.737 | 607 |

TABLA 6.2.1.- SECTORIZACIÓN DE LOS SUMINISTROS DE LOS MINERALES METÁLICOS.2012

| | | | | |
|---|-------------------------------|-----------------------|--------------------------|------------------------|
| <u>BULLION (kg)</u> | <u>ASTURIAS</u> | | | |
| | <u>ASTURIAS</u> | | | |
| Exportación | 1.355 | | | |
| Total: | 1.355 | | | |
| <u>CONC. DE CINCO (t)</u> | <u>ANDALUCÍA</u> | | | |
| | <u>HUELVA</u> | | | |
| Exportación | 73.852 | | | |
| Total: | 73.852 | | | |
| <u>CONC. DE COBRE (t)</u> | <u>ANDALUCÍA</u> | | <u>ASTURIAS</u> | |
| | <u>HUELVA</u> | <u>SEVILLA</u> | <u>Total</u> | <u>ASTURIAS</u> |
| Exportación | 136.491 | | 136.491 | 7.397 |
| Metalurgia no férrea | | 1.086.035 | 1.086.035 | |
| Total: | 136.491 | 1.086.035 | 1.222.526 | 7.397 |
| <u>CONC. NÍQUEL - COBRE (t)</u> | <u>EXTREMADURA</u> | | | |
| | <u>BADAJOS</u> | | | |
| Exportación | 20.781 | | | |
| Total: | 20.781 | | | |
| <u>MINERAL DE ESTAÑO (kg)</u> | <u>GALICIA</u> | | | |
| | <u>CORUÑA (A)</u> | | | |
| Metalurgia no férrea | 98.120 | | | |
| Total: | 98.120 | | | |
| <u>MINERAL DE PLOMO (t)</u> | <u>ANDALUCÍA</u> | | | |
| | <u>HUELVA</u> | | | |
| Exportación | 21.818 | | | |
| Total: | 21.818 | | | |
| <u>MINERAL DE WOLFRAMIO (kg)</u> | <u>CASTILLA Y LEÓN</u> | | <u>GALICIA</u> | |
| | <u>SALAMANCA</u> | | <u>CORUÑA (A)</u> | |
| Exportación | 670.000 | | 124.880 | |
| Total: | 670.000 | | 124.880 | |

TABLA 6.2.1.- SECTORIZACIÓN DE LOS SUMINISTROS DE LOS MINERALES METÁLICOS.2012

Subproducto de minerales metálicos

ARENA Y GRAVA (t)

CASTILLA Y LEÓN

SALAMANCA

Fabricación de cementos

20.779

Total:

20.779

TABLA 6.2.2- SECTORIZACIÓN DE LOS SUMINISTROS DE LOS MINERALES METÁLICOS. NACIONAL 2012

| | BULLION (kg) | CONC. DE CINC (t) | CONC. DE COBRE (t) | CONCENTRADO Níquel - Cobre (t) | MINERAL DE ESTAÑO (kg) | MINERAL DE PLOMO (t) | MINERAL DE WOLFRAMIO (kg) |
|-------------------------------------|-----------------|----------------------|-----------------------|--------------------------------------|------------------------------|----------------------------|---------------------------------|
| Exportación Metalurgia no férrea | 1.355 | 73.852 | 143.888 1.086.035 | 20.781 | 98.120 | 21.818 | 794.880 |
| TOTAL | 1.355 | 73.852 | 1.229.923 | 20.781 | 98.120 | 21.818 | 794.880 |

**ARENA Y GRAVA
(t) (1)**

| | |
|-------------------------|---------------|
| Fabricación de cementos | 20.779 |
| TOTAL | 20.779 |

(1) Es un Subproducto de Minerales Metálicos

TABLA 6.3.1.- SECTORIZACIÓN DE LOS SUMINISTROS DE LOS MINERALES INDUSTRIALES.2012

(en toneladas)

| <u>ARCILLA REFRAC.</u> | ARAGÓN | CASTILLA-LA MANCHA | TOTAL NACIONAL | | |
|-------------------------------------|----------------------|---------------------------|-----------------------|--|--|
| | <u>TERUEL</u> | <u>TOLEDO</u> | | | |
| Cerámica basta (ladrillos,tejas...) | 115.000 | | 115.000 | | |
| Cerámica fina (loza,porcelana...) | 41.143 | | 41.143 | | |
| Productos refractarios | 29.148 | 4.000 | 33.148 | | |
| Total: | 185.291 | 4.000 | 189.291 | | |

| <u>ATTAPULGITA</u> | CASTILLA Y LEÓN | | | | |
|---------------------------------------|------------------------|--|--|--|--|
| | <u>SEGOVIA</u> | | | | |
| Productos absorbentes,filtrantes,etc. | 23.537 | | | | |
| Total: | 23.537 | | | | |

| <u>BENTONITA</u> | ANDALUCÍA | CASTILLA Y LEÓN | CASTILLA-LA MANCHA | MADRID | TOTAL NACIONAL |
|---------------------------------------|-----------------------|------------------------|---------------------------|----------------------|-----------------------|
| | <u>ALMERÍA</u> | <u>SEGOVIA</u> | <u>TOLEDO</u> | <u>MADRID</u> | |
| Exportación | 8.163 | | 8.304 | 31.864 | 48.331 |
| Productos absorbentes,filtrantes,etc. | | 8.976 | 39.298 | | 48.274 |
| Total: | 8.163 | 8.976 | 47.602 | 31.864 | 96.605 |

| <u>CAOLÍN BRUTO</u> | ARAGÓN | CASTILLA-LA MANCHA | VALENCIA | TOTAL NACIONAL |
|-------------------------------------|----------------------|---------------------------|------------------------------|-----------------------|
| | <u>TERUEL</u> | <u>CUENCA</u> | <u>VALENCIA - VAL</u> | |
| Cerámica basta (ladrillos,tejas...) | | | 385.920 | 385.920 |
| Cerámica fina (loza,porcelana...) | 12.717 | | 33.200 | 45.917 |
| Fabricación de cementos | | 24.000 | | 24.000 |
| Total: | 12.717 | 24.000 | 419.120 | 455.837 |

TABLA 6.3.1.- SECTORIZACIÓN DE LOS SUMINISTROS DE LOS MINERALES INDUSTRIALES.2012

(en toneladas)

| <u>CAOLÍN LAVADO</u> | <u>ASTURIAS</u> | <u>CASTILLA Y LEÓN</u> | <u>CASTILLA-LA MANCHA</u> | | | <u>GALICIA</u> | | |
|--|-----------------|------------------------|---------------------------|--------------------|----------------|-------------------|---------------|---------------|
| | <u>ASTURIAS</u> | <u>ZAMORA</u> | <u>CUENCA</u> | <u>GUADALAJARA</u> | <u>Total</u> | <u>CORUÑA (A)</u> | <u>LUGO</u> | <u>Total</u> |
| Agricultura, jardinería, ... | | 634 | | | | | | |
| Cargas (papel,fertilizantes,pinturas...) | | 3.165 | | 6.090 | 6.090 | 8.302 | 25 | 8.327 |
| Cerámica basta (ladrillos,tejas...) | 3.674 | 50.544 | | | | | | |
| Cerámica fina (loza,porcelana...) | 18.949 | 1.446 | 30.687 | 43.515 | 74.202 | 8.048 | 13.750 | 21.798 |
| Exportación | | 8.505 | | 11.360 | 11.360 | 5.272 | 44.868 | 50.140 |
| Fabricación de cementos | 16.276 | | | 27.040 | 27.040 | | | |
| Industria del vidrio | | | | 8.405 | 8.405 | | 2.065 | 2.065 |
| Pigmentos | | | | 6.109 | 6.109 | | 264 | 264 |
| Productos absorbentes,filtrantes,etc. | | 14.295 | | | | | | |
| Productos refractarios | 4.503 | 1.884 | | | | | | |
| Total: | 43.402 | 80.473 | 30.687 | 102.519 | 133.206 | 21.622 | 60.972 | 82.594 |

| <u>CAOLÍN LAVADO</u> | <u>VALENCIA</u> | <u>TOTAL NACIONAL</u> |
|--|-----------------------|-----------------------|
| | <u>VALENCIA - VAL</u> | |
| Agricultura, jardinería, ... | | 634 |
| Cargas (papel,fertilizantes,pinturas...) | | 17.582 |
| Cerámica basta (ladrillos,tejas...) | | 54.218 |
| Cerámica fina (loza,porcelana...) | 50.040 | 166.435 |
| Exportación | | 70.005 |
| Fabricación de cementos | | 43.316 |
| Industria del vidrio | | 10.470 |
| Pigmentos | | 6.373 |
| Productos absorbentes,filtrantes,etc. | | 14.295 |
| Productos refractarios | | 6.387 |
| Total: | 50.040 | 389.715 |

| <u>CLORURO POTÁSICO</u> | <u>CATALUÑA</u> |
|-------------------------|------------------|
| | <u>BARCELONA</u> |
| Exportación | 718.632 |
| Fertilizantes | 110.124 |
| Total: | 828.756 |

TABLA 6.3.1.- SECTORIZACIÓN DE LOS SUMINISTROS DE LOS MINERALES INDUSTRIALES.2012

(en toneladas)

| <u>CUARZO</u> | <u>ASTURIAS</u> | <u>CASTILLA Y LEÓN</u> | | | | <u>CASTILLA-LA MANCHA</u> | | | |
|--|-----------------|------------------------|----------------|------------------|---------------|---------------------------|-----------------|---------------|--------------------|
| | <u>ASTURIAS</u> | <u>ÁVILA</u> | <u>LEÓN</u> | <u>SALAMANCA</u> | <u>ZAMORA</u> | <u>Total</u> | <u>ALBACETE</u> | <u>CUENCA</u> | <u>GUADALAJARA</u> |
| Arenas de moldeo para fundiciones | 72 | | | | | | | | |
| Cargas (papel,fertilizantes,pinturas...) | 3.330 | | | | | | | | |
| Cerámica fina (loza,porcelana...) | | | | | | | 640 | | |
| Exportación | | 12.181 | | 68.070 | 349 | 80.600 | | | |
| Fabricación de cementos | 3.270 | | | | | | | | |
| Industria del vidrio | 134.867 | | 176.160 | | | 176.160 | 170 | 23.660 | |
| Metalurgia básica (fundentes...) | 150 | | | | | | | | 42.828 |
| Otros destinos | | | | | 276 | 276 | 140 | | |
| Productos refractarios | 120 | | | | | | | | 9.110 |
| Total: | 141.809 | 12.181 | 176.160 | 68.070 | 625 | 257.036 | 950 | 23.660 | 51.938 |

| <u>CUARZO</u> | <u>EXTREMADURA</u> | | <u>GALICIA</u> | | | <u>Total</u> | <u>TOTAL NACIONAL</u> |
|--|--------------------|--------------|-------------------|---------------|-------------------|----------------|-----------------------|
| | <u>CÁCERES</u> | | <u>CORUÑA (A)</u> | <u>LUGO</u> | <u>PONTEVEDRA</u> | | |
| Arenas de moldeo para fundiciones | | | | | | | 72 |
| Cargas (papel,fertilizantes,pinturas...) | | | | | | | 3.330 |
| Cerámica fina (loza,porcelana...) | | | | | | 640 | 640 |
| Exportación | | | 198.685 | 18.071 | 35.835 | 252.591 | 333.191 |
| Fabricación de cementos | | | | | | | 3.270 |
| Industria del vidrio | | | | | | 23.830 | 334.857 |
| Metalurgia básica (fundentes...) | | | 292.397 | | | 292.397 | 335.375 |
| Otros destinos | | 3.071 | | | | | 3.487 |
| Productos refractarios | | | | | | 9.110 | 9.230 |
| Total: | 76.548 | 3.071 | 491.082 | 18.071 | 35.835 | 544.988 | 1.023.452 |

| <u>ESPATO-F ÁCIDO</u> | <u>ASTURIAS</u> |
|------------------------------------|-----------------|
| | <u>ASTURIAS</u> |
| Exportación | 34.360 |
| Industria química básica (sosa...) | 65.570 |
| Total: | 99.930 |

| <u>ESPATO-F METALU.</u> | <u>ANDALUCÍA</u> |
|----------------------------------|------------------|
| | <u>GRANADA</u> |
| Metalurgia básica (fundentes...) | 2.020 |
| Total: | 2.020 |

TABLA 6.3.1.- SECTORIZACIÓN DE LOS SUMINISTROS DE LOS MINERALES INDUSTRIALES.2012
(en toneladas)

| <u>ESPATO-FLÚOR CERÁMICO</u> | ANDALUCÍA | ASTURIAS | TOTAL NACIONAL |
|-------------------------------------|-----------------------|------------------------|-----------------------|
| | <u>GRANADA</u> | <u>ASTURIAS</u> | |
| Exportación | | 1.800 | 1.800 |
| Fabricación de cementos | 5.500 | 770 | 6.270 |
| Total: | 5.500 | 2.570 | 8.070 |

| <u>ESTEATITA</u> | ANDALUCÍA |
|--|----------------------|
| | <u>MÁLAGA</u> |
| Agricultura, jardinería, ... | 191 |
| Cargas (papel,fertilizantes,pinturas...) | 2.124 |
| Fertilizantes | 2.140 |
| Industria alimentaria | 4.045 |
| Otros destinos | 357 |
| Total: | 8.857 |

| <u>ESTRONCIO</u> | ANDALUCÍA |
|------------------------------------|-----------------------|
| | <u>GRANADA</u> |
| Exportación | 84.818 |
| Industria química básica (sosa...) | 11.870 |
| Total: | 96.688 |

TABLA 6.3.1.- SECTORIZACIÓN DE LOS SUMINISTROS DE LOS MINERALES INDUSTRIALES.2012
(en toneladas)

| <u>FELDESPATO</u> | <u>ANDALUCÍA</u> | | <u>CASTILLA Y LEÓN</u> | | <u>CASTILLA-LA MANCHA</u> | <u>CATALUÑA</u> | <u>EXTREMADURA</u> |
|-------------------------------------|------------------|--|------------------------|----------------|---------------------------|-----------------|--------------------|
| | <u>SEVILLA</u> | | <u>SALAMANCA</u> | <u>SEGOVIA</u> | Total | <u>GIRONA</u> | <u>CÁCERES</u> |
| Cerámica basta (ladrillos,tejas...) | | | | | | | |
| Cerámica fina (loza,porcelana...) | 27.000 | | 2.500 | 105.931 | 108.431 | 20.000 | 18.300 |
| Exportación | | | | 19.199 | 19.199 | | |
| Industria del vidrio | | | | 20.457 | 20.457 | | 30.100 |
| Otros destinos | | | | 214.156 | 214.156 | | |
| Productos refractarios | | | | | | | 600 |
| Total: | 27.000 | | 2.500 | 359.743 | 362.243 | 20.000 | 49.000 |

| <u>FELDESPATO</u> | <u>GALICIA</u> | | <u>VALENCIA</u> | <u>TOTAL NACIONAL</u> |
|-------------------------------------|----------------|--|-----------------------|-----------------------|
| | <u>LUGO</u> | | <u>VALENCIA - VAL</u> | |
| Cerámica basta (ladrillos,tejas...) | 23.000 | | | 23.000 |
| Cerámica fina (loza,porcelana...) | | | 18.790 | 222.726 |
| Exportación | | | | 19.199 |
| Industria del vidrio | | | | 50.557 |
| Otros destinos | | | | 214.156 |
| Productos refractarios | | | | 600 |
| Total: | 23.000 | | 18.790 | 530.238 |

| <u>GLAUBERITA</u> | <u>CASTILLA Y LEÓN</u> | | <u>MADRID</u> | <u>TOTAL NACIONAL</u> |
|------------------------------------|------------------------|--|----------------|-----------------------|
| | <u>BURGOS</u> | | <u>MADRID</u> | |
| Exportación | 933.688 | | 148.420 | 1.082.108 |
| Industria alimentaria | 708 | | | 708 |
| Industria del vidrio | 2.134 | | | 2.134 |
| Industria química básica (sosa...) | 45.800 | | 63.612 | 109.412 |
| Otros destinos | 45.264 | | 53.008 | 98.272 |
| Total: | 1.027.594 | | 265.040 | 1.292.634 |

| <u>MAGNESITA CRUDA</u> | <u>GALICIA</u> | | <u>NAVARRA</u> | <u>TOTAL NACIONAL</u> |
|------------------------|----------------|--|----------------|-----------------------|
| | <u>LUGO</u> | | <u>NAVARRA</u> | |
| Exportación | 59.710 | | | 59.710 |
| Otros destinos | 18.340 | | 571.927 | 590.267 |
| Total: | 78.050 | | 571.927 | 649.977 |

TABLA 6.3.1.- SECTORIZACIÓN DE LOS SUMINISTROS DE LOS MINERALES INDUSTRIALES.2012

(en toneladas)

| <u>MICA</u> | <u>CASTILLA Y LEÓN</u> | | <u>GALICIA</u> | | <u>TOTAL NACIONAL</u> | |
|--|------------------------|--|-------------------|--|-----------------------|--|
| | <u>ZAMORA</u> | | <u>CORUÑA (A)</u> | | | |
| Cargas (papel,fertilizantes,pinturas...) | 599 | | 860 | | 1.459 | |
| Exportación | 674 | | 1.385 | | 2.059 | |
| Total: | 1.273 | | 2.245 | | 3.518 | |

| <u>OTROS MINERALES</u> | <u>CASTILLA-LA MANCHA</u> | | | <u>PAÍS VASCO</u> | | <u>TOTAL NACIONAL</u> | |
|------------------------------------|---------------------------|---------------|---------------|-------------------|------------|-----------------------|---------------|
| | <u>ALBACETE</u> | <u>TOLEDO</u> | <u>Total</u> | <u>ÁLAVA</u> | | | |
| Carreteras | | | | 155 | | 155 | |
| Fertilizantes | 3.090 | | 3.090 | | 3.090 | | |
| Industria química básica (sosa...) | | 9.500 | 9.500 | | 9.500 | | |
| Total: | 3.090 | 9.500 | 12.590 | | 155 | | 12.745 |

| <u>ÓXIDOS DE HIERRO</u> | <u>ANDALUCÍA</u> | | | <u>ARAGÓN</u> | | <u>CASTILLA-LA MANCHA</u> | | <u>TOTAL NACIONAL</u> | |
|-------------------------|------------------|----------------|--------------|-----------------|--------------|---------------------------|---------------|-----------------------|--|
| | <u>CÓRDOBA</u> | <u>GRANADA</u> | <u>Total</u> | <u>ZARAGOZA</u> | | <u>GUADALAJARA</u> | | | |
| Exportación | | | | 8.000 | | | 8.000 | | |
| Fabricación de cementos | | | | | | 60.000 | 60.000 | | |
| Pigmentos | 2.100 | 468 | 2.568 | | 50 | | 2.618 | | |
| Total: | 2.100 | 468 | 2.568 | | 8.050 | 60.000 | 70.618 | | |

| <u>PIEDRA PÓMEZ</u> | <u>CANARIAS</u> | | | <u>CASTILLA-LA MANCHA</u> | | <u>TOTAL NACIONAL</u> | |
|------------------------------|---------------------|----------------------|---------------|---------------------------|----------------|-----------------------|--|
| | <u>PALMAS (LAS)</u> | <u>SANTA CRUZ TE</u> | <u>Total</u> | <u>CIUDAD REAL</u> | | | |
| Agricultura, jardinería, ... | | | | 15.418 | | 15.418 | |
| Carreteras | | | | 2.140 | | 2.140 | |
| Fabricación de cementos | 49.793 | 40.404 | 90.197 | | 86.900 | 177.097 | |
| Total: | 49.793 | 40.404 | 90.197 | | 104.458 | 194.655 | |

| <u>SAL GEMA</u> | <u>ARAGÓN</u> | | | <u>CANTABRIA</u> | | <u>CATALUÑA</u> | | <u>NAVARRA</u> | | <u>TOTAL NACIONAL</u> | |
|------------------------------------|---------------|-----------------|----------------|------------------|------------------|------------------|----------------|----------------|------------------|-----------------------|--|
| | <u>HUESCA</u> | <u>ZARAGOZA</u> | <u>Total</u> | <u>CANTABRIA</u> | | <u>BARCELONA</u> | <u>NAVARRA</u> | | | | |
| Exportación | 8.270 | | 8.270 | | | 249.676 | 15.000 | | 272.946 | | |
| Industria alimentaria | | 229.000 | 229.000 | | | 22.157 | 45.000 | | 296.157 | | |
| Industria química básica (sosa...) | | | | 1.750.710 | | 44.272 | 15.000 | | 1.809.982 | | |
| Otros destinos | 8.530 | 95.000 | 103.530 | | | 34.407 | 85.000 | | 222.937 | | |
| Total: | 16.800 | 324.000 | 340.800 | | 1.750.710 | 350.512 | 160.000 | | 2.602.022 | | |

TABLA 6.3.1.- SECTORIZACIÓN DE LOS SUMINISTROS DE LOS MINERALES INDUSTRIALES.2012
(en toneladas)

| <u>SAL MANANTIAL</u> | ANDALUCÍA | | CASTILLA Y LEÓN | | | CASTILLA-LA MANCHA | | MURCIA |
|------------------------------------|----------------|----------------|-----------------|---------------|--------------|--------------------|---------------|---------------|
| | <u>CÓRDOBA</u> | <u>SEVILLA</u> | Total | <u>BURGOS</u> | <u>SORIA</u> | Total | <u>CUENCA</u> | <u>MURCIA</u> |
| Exportación | | | | | | | | 5.172 |
| Industria alimentaria | 2.695 | 11.313 | 14.008 | | | | | 29.757 |
| Industria química básica (sosa...) | | | | 3.611 | | 3.611 | | |
| Otros destinos | 80 | | 80 | | 3.142 | 3.142 | 9.000 | 21.154 |
| Total: | 2.775 | 11.313 | 14.088 | 3.611 | 3.142 | 6.753 | 9.000 | 56.083 |

| <u>SAL MANANTIAL</u> | NAVARRA | PAÍS VASCO | VALENCIA | TOTAL NACIONAL |
|------------------------------------|----------------|--------------|-----------------|----------------|
| | <u>NAVARRA</u> | <u>ÁLAVA</u> | <u>ALICANTE</u> | |
| Exportación | | | | 5.172 |
| Industria alimentaria | 600 | 119 | 10.000 | 54.484 |
| Industria química básica (sosa...) | | | | 3.611 |
| Otros destinos | | | 4.000 | 37.376 |
| Total: | 600 | 119 | 14.000 | 100.643 |

TABLA 6.3.1.- SECTORIZACIÓN DE LOS SUMINISTROS DE LOS MINERALES INDUSTRIALES.2012

(en toneladas)

| <u>SAL MARINA</u> | <u>ANDALUCÍA</u> | | | <u>BALEARES</u> | <u>CANARIAS</u> | <u>CATALUÑA</u> | <u>MURCIA</u> |
|------------------------------------|------------------|---------------|----------------|-----------------|---------------------|------------------|---------------|
| | <u>CÁDIZ</u> | <u>HUELVA</u> | <u>Total</u> | <u>BALEARES</u> | <u>PALMAS (LAS)</u> | <u>TARRAGONA</u> | <u>MURCIA</u> |
| Exportación | | | | 21.217 | | 35.650 | 71 |
| Industria alimentaria | 120.202 | 37.531 | 157.733 | 5.157 | 300 | 30.935 | 69.160 |
| Industria química básica (sosa...) | | 32.618 | 32.618 | 1.427 | | | |
| Otros destinos | 66.493 | 450 | 66.943 | 5.931 | | | 22.982 |
| Total: | 186.695 | 70.599 | 257.294 | 33.732 | 300 | 66.585 | 92.213 |

| <u>SAL MARINA</u> | <u>VALENCIA</u> | <u>TOTAL NACIONAL</u> |
|------------------------------------|-----------------|-----------------------|
| | <u>ALICANTE</u> | |
| Exportación | 351.612 | 408.550 |
| Industria alimentaria | 139.363 | 402.648 |
| Industria química básica (sosa...) | | 34.045 |
| Otros destinos | 280.961 | 376.817 |
| Total: | 771.936 | 1.222.060 |

| <u>SEPIOLITA</u> | <u>ARAGÓN</u> | <u>MADRID</u> | <u>TOTAL NACIONAL</u> |
|---------------------------------------|-----------------|----------------|-----------------------|
| | <u>ZARAGOZA</u> | <u>MADRID</u> | |
| Exportación | | 359.173 | 359.173 |
| Otros destinos | | 17.812 | 17.812 |
| Productos absorbentes,filtrantes,etc. | 128.196 | 115.807 | 244.003 |
| Total: | 128.196 | 492.792 | 620.988 |

| <u>THENARDITA</u> | <u>CASTILLA-LA MANCHA</u> |
|------------------------------------|---------------------------|
| | <u>TOLEDO</u> |
| Exportación | 113.645 |
| Industria química básica (sosa...) | 48.700 |
| Total: | 162.345 |

| <u>TRÍPOLI</u> | <u>CANTABRIA</u> | <u>CASTILLA-LA MANCHA</u> | <u>TOTAL NACIONAL</u> |
|---------------------------------------|------------------|---------------------------|-----------------------|
| | <u>CANTABRIA</u> | <u>ALBACETE</u> | |
| Exportación | 3.200 | | 3.200 |
| Otros destinos | 1.802 | | 1.802 |
| Productos absorbentes,filtrantes,etc. | | 55.775 | 55.775 |
| Total: | 5.002 | 55.775 | 60.777 |

TABLA 6.3.1.- SECTORIZACIÓN DE LOS SUMINISTROS DE LOS MINERALES INDUSTRIALES.2012

(en toneladas)

| <u>TURBA</u> | <u>ANDALUCÍA</u> | | <u>CANTABRIA</u> | <u>CASTILLA Y LEÓN</u> | | | <u>CATALUÑA</u> | <u>GALICIA</u> |
|------------------------------|------------------|--|------------------|------------------------|-------------------|--------------|------------------|----------------|
| | <u>GRANADA</u> | | <u>CANTABRIA</u> | <u>BURGOS</u> | <u>VALLADOLID</u> | <u>Total</u> | <u>TARRAGONA</u> | <u>LUGO</u> |
| Agricultura, jardinería, ... | 9.665 | | | 500 | 50 | 550 | 142 | |
| Exportación | | | | | | | | 193 |
| Fertilizantes | | | 3.000 | 7.218 | | 7.218 | | 2.156 |
| Total: | 9.665 | | 3.000 | 7.718 | 50 | 7.768 | 142 | 2.349 |

| <u>TURBA</u> | <u>VALENCIA</u> | | <u>Total</u> | <u>TOTAL NACIONAL</u> |
|------------------------------|----------------------|-----------------------|---------------|-----------------------|
| | <u>CASTELLÓN - C</u> | <u>VALENCIA - VAL</u> | | |
| Agricultura, jardinería, ... | | 1.500 | 1.500 | 11.857 |
| Exportación | | | | 193 |
| Fertilizantes | 35.340 | 1.500 | 36.840 | 49.214 |
| Total: | 35.340 | 3.000 | 38.340 | 61.264 |

| <u>WOLLASTONITA</u> | <u>CASTILLA Y LEÓN</u> | |
|----------------------|------------------------|--|
| | <u>SALAMANCA</u> | |
| Industria del vidrio | 10.918 | |
| Total: | 10.918 | |

Subproducto de minerales Industriales

| <u>ARCILLA</u> | <u>CASTILLA-LA MANCHA</u> | | | <u>VALENCIA</u> | <u>TOTAL NACIONAL</u> |
|-------------------------------------|---------------------------|---------------|----------------|-----------------------|-----------------------|
| | <u>GUADALAJARA</u> | <u>TOLEDO</u> | <u>Total</u> | <u>VALENCIA - VAL</u> | |
| Cerámica basta (ladrillos,tejas...) | 137.687 | | 137.687 | 863.710 | 1.001.397 |
| Cerámica fina (loza,porcelana...) | | | | 51.423 | 51.423 |
| Fabricación de cementos | | 30.240 | 30.240 | | 30.240 |
| Total: | 137.687 | 30.240 | 167.927 | 915.133 | 1.083.060 |

Subproducto de minerales Industriales

| <u>ARENA SILÍCEA</u> | <u>CASTILLA Y LEÓN</u> | | <u>CASTILLA-LA MANCHA</u> | | <u>GALICIA</u> | <u>VALENCIA</u> | <u>TOTAL NACIONAL</u> | |
|-----------------------------------|------------------------|--|---------------------------|--------------------|----------------|-------------------|-----------------------|-----------------------|
| | <u>SEGOVIA</u> | | <u>CUENCA</u> | <u>GUADALAJARA</u> | <u>Total</u> | <u>CORUÑA (A)</u> | | <u>VALENCIA - VAL</u> |
| Arenas de moldeo para fundiciones | 158.525 | | | | | | 5.340 | 163.865 |
| Cerámica fina (loza,porcelana...) | | | 44.057 | 63.604 | 107.661 | | | 107.661 |
| Fabricación de cementos | 14.544 | | | 45.600 | 45.600 | | 4.350 | 64.494 |
| Industria del vidrio | 248.011 | | 64.838 | 132.710 | 197.548 | | 180.956 | 626.515 |
| Metalurgia básica (fundentes...) | | | | | | 7.240 | | 7.240 |
| Otros destinos | 37.456 | | | | | 172.400 | 6.000 | 215.856 |
| Total: | 458.536 | | 108.895 | 241.914 | 350.809 | 179.640 | 196.646 | 1.185.631 |

TABLA 6.3.1.- SECTORIZACIÓN DE LOS SUMINISTROS DE LOS MINERALES INDUSTRIALES.2012

(en toneladas)

Subproducto de minerales Industriales

| <u>ARENA Y GRAVA</u> | ASTURIAS | CANTABRIA | CASTILLA Y LEÓN | | | CASTILLA-LA MANCHA | GALICIA |
|--------------------------------------|------------------------|-------------------------|-------------------------|----------------------|---------------|---------------------------|--------------------------|
| | <u>ASTURIAS</u> | <u>CANTABRIA</u> | <u>SALAMANCA</u> | <u>ZAMORA</u> | Total | <u>GUADALAJARA</u> | <u>CORUÑA (A)</u> |
| Carreteras | | 2.550 | | | | | |
| Fabricación de cementos | | | | | | | 43.723 |
| Hormigones, morteros y prefabricados | 13.118 | | 23.732 | 3.539 | 27.271 | 5.000 | 615.584 |
| Total: | 13.118 | 2.550 | 23.732 | 3.539 | 27.271 | 5.000 | 659.307 |

| <u>ARENA Y GRAVA</u> | VALENCIA | | | TOTAL NACIONAL |
|--------------------------------------|--------------------|--------------------------|----------------|-----------------------|
| | <u>LUGO</u> | <u>PONTEVEDRA</u> | Total | |
| Carreteras | | | | 2.550 |
| Fabricación de cementos | | | 43.723 | 46.552 |
| Hormigones, morteros y prefabricados | 226.139 | 56.935 | 898.658 | 987.192 |
| Total: | 226.139 | 56.935 | 942.381 | 1.036.294 |

TABLA 6.3.2- SECTORIZACIÓN DE LOS SUMINISTROS DE LOS MINERALES INDUSTRIALES. NACIONAL 2012
(en toneladas)

| | ARCILLA REFRAC. | ATTAPULGITA | BENTONITA | BULLION | CAOLÍN BRUTO | CAOLÍN LAVADO | CLORURO POTÁSICO |
|--|------------------|--------------------|--------------------------|-----------------------|----------------|----------------|------------------|
| Agricultura, jardinería, ... | | | | | | 634 | |
| Cargas (papel,fertilizantes,pinturas...) | | | | | | 17.582 | |
| Cerámica basta (ladrillos,tejas...) | 115.000 | | | | 385.920 | 54.218 | |
| Cerámica fina (loza,porcelana...) | 41.143 | | | | 45.917 | 166.435 | |
| Exportación | | | 48.331 | 1.355 | | 70.005 | 718.632 |
| Fabricación de cementos | | | | | 24.000 | 43.316 | |
| Fertilizantes | | | | | | | 110.124 |
| Industria del vidrio | | | | | | 10.470 | |
| Pigmentos | | | | | | 6.373 | |
| Productos absorbentes,filtrantes,etc. | | 23.537 | 48.274 | | | 14.295 | |
| Productos refractarios | 33.148 | | | | | 6.387 | |
| TOTAL | 189.291 | 23.537 | 96.605 | 1.355 | 455.837 | 389.715 | 828.756 |
| | | | | | | | |
| | CUARZO | ESPATO-FLÚOR ÁCIDO | ESPATO-FLÚOR METALÚRGICO | ESPATO-FLÚOR CERÁMICO | ESTEATITA | ESTRONCIO | FELDESPATO |
| Agricultura, jardinería, ... | | | | | 191 | | |
| Arenas de molde para fundiciones | 72 | | | | | | |
| Cargas (papel,fertilizantes,pinturas...) | 3.330 | | | | 2.124 | | |
| Cerámica basta (ladrillos,tejas...) | | | | | | | 23.000 |
| Cerámica fina (loza,porcelana...) | 640 | | | | | | 222.726 |
| Exportación | 333.191 | 34.360 | | 1.800 | | 84.818 | 19.199 |
| Fabricación de cementos | 3.270 | | | 6.270 | | | |
| Fertilizantes | | | | | 2.140 | | |
| Industria alimentaria | | | | | 4.045 | | |
| Industria del vidrio | 334.857 | | | | | | 50.557 |
| Industria química básica (sosa...) | | 65.570 | | | | 11.870 | |
| Metalurgia básica (fundentes...) | 335.375 | | 2.020 | | | | |
| Otros destinos | 3.487 | | | | 357 | | 214.156 |
| Productos refractarios | 9.230 | | | | | | 600 |
| TOTAL | 1.023.452 | 99.930 | 2.020 | 8.070 | 8.857 | 96.688 | 530.238 |

TABLA 6.3.2- SECTORIZACIÓN DE LOS SUMINISTROS DE LOS MINERALES INDUSTRIALES. NACIONAL 2012
(en toneladas)

| | GLAUBERITA | MAGNESITA CRUDA | MICA | MINERAL DE PLOMO | OTROS MINERALES | ÓXIDOS DE HIERRO | PIEDRA PÓMEZ |
|--|------------------|-----------------|--------------|------------------|-----------------|------------------|----------------|
| Agricultura, jardinería, ... | | | | | | | 15.418 |
| Cargas (papel,fertilizantes,pinturas...) | | | 1.459 | | | | |
| Carreteras | | | | | 155 | | 2.140 |
| Exportación | 1.082.108 | 59.710 | 2.059 | 21.818 | | 8.000 | |
| Fabricación de cementos | | | | | | 60.000 | 177.097 |
| Fertilizantes | | | | | 3.090 | | |
| Industria alimentaria | 708 | | | | | | |
| Industria del vidrio | 2.134 | | | | | | |
| Industria química básica (sosa...) | 109.412 | | | | 9.500 | | |
| Otros destinos | 98.272 | 590.267 | | | | | |
| Pigmentos | | | | | | 2.618 | |
| TOTAL | 1.292.634 | 649.977 | 3.518 | 21.818 | 12.745 | 70.618 | 194.655 |

| | SAL GEMA | SAL MANANTIAL | SAL MARINA | SEPIOLITA | THENARDITA | TRÍPOLI | TURBA |
|---------------------------------------|------------------|----------------|------------------|----------------|----------------|---------------|---------------|
| Agricultura, jardinería, ... | | | | | | | 11.857 |
| Exportación | 272.946 | 5.172 | 408.550 | 359.173 | 113.645 | 3.200 | 193 |
| Fertilizantes | | | | | | | 49.214 |
| Industria alimentaria | 296.157 | 54.484 | 402.648 | | | | |
| Industria química básica (sosa...) | 1.809.982 | 3.611 | 34.045 | | 48.700 | | |
| Otros destinos | 222.937 | 37.376 | 376.817 | 17.812 | | 1.802 | |
| Productos absorbentes,filtrantes,etc. | | | | 244.003 | | 55.775 | |
| TOTAL | 2.602.022 | 100.643 | 1.222.060 | 620.988 | 162.345 | 60.777 | 61.264 |

TABLA 6.3.2- SECTORIZACIÓN DE LOS SUMINISTROS DE LOS MINERALES INDUSTRIALES. NACIONAL 2012
(en toneladas)

| | WOLLASTONITA | ARCILLA (1) | ARENA SILÍCEA (1) | ARENA Y GRAVA (1) |
|--------------------------------------|---------------|------------------|----------------------|----------------------|
| Arenas de moldeo para fundiciones | | | 163.865 | |
| Carreteras | | | | 2.550 |
| Cerámica basta (ladrillos,tejas...) | | 1.001.397 | | |
| Cerámica fina (loza,porcelana...) | | 51.423 | 107.661 | |
| Fabricación de cementos | | 30.240 | 64.494 | 46.552 |
| Hormigones, morteros y prefabricados | | | | 987.192 |
| Industria del vidrio | 10.918 | | 626.515 | |
| Metalurgia básica (fundentes...) | | | 7.240 | |
| Otros destinos | | | 215.856 | |
| TOTAL | 10.918 | 1.083.060 | 1.185.631 | 1.036.294 |

(1) Es un Subproducto de Minerales Industriales

TABLA 6.4.1. - SECTORIZACIÓN DE LOS SUMINISTROS DE LAS ROCAS ORNAMENTALES 2012

| | ALABASTRO | | | ARENISCA ORNAMENTAL | | | CALIZA ORNAMENTAL (1) | | | CUARCITA ORNAMENTAL | | |
|--|-----------|---------------|------------------|---------------------|----------------|------------------|-----------------------|------------------|-------------------|---------------------|---------------|------------------|
| | N.EXP. | TONELADAS | EUROS | N.EXP. | TONELADAS | EUROS | N.EXP. | TONELADAS | EUROS | N.EXP. | TONELADAS | EUROS |
| ROCA ORNAMENTAL Y OTRAS (3) | | | | | | | | | | | | |
| Bloques | 4 | 9.312 | 4.067.911 | 45 | 107.096 | 4.790.274 | 124 | 1.171.414 | 60.884.976 | 1 | 2.000 | 100.000 |
| Cubiertas y tablas | | | | 4 | 2.976 | 233.834 | 9 | 31.267 | 1.215.790 | 6 | 3.377 | 237.911 |
| Pavimentos y aplacados | 1 | 12 | 5.130 | 21 | 50.757 | 2.360.793 | 49 | 73.803 | 4.605.159 | 16 | 15.859 | 1.271.341 |
| Piedras de cantería | | | | 16 | 43.105 | 1.322.265 | 27 | 27.783 | 1.572.122 | 12 | 5.698 | 376.661 |
| ÁRIDOS PARA CONSTRUCCIÓN Y OBRAS PÚBLICAS | | | | | | | | | | | | |
| Hormig., morteros y prefabric. | | | | | | | | | | | | |
| Carreteras | | | | | | | | | | | | |
| Balasto | | | | | | | | | | | | |
| Escollera | | | | | | | 2 | 23.955 | 19.962 | | | |
| AGLOMERANTES | | | | | | | | | | | | |
| Fabricación de cementos | | | | | | | | | | | | |
| Fabricación de cales | | | | | | | | | | | | |
| Yesos (incluido escayola, paneles...) | | | | | | | | | | | | |
| PRODUCTOS CERAMICOS | | | | | | | | | | | | |
| Cerámica basta | | | | | | | | | | | | |
| Cerámica fina | | | | | | | | | | | | |
| Productos refractarios | | | | | | | | | | | | |
| ARIDOS INDUSTRIALES | | | | | | | | | | | | |
| Industrias del vidrio | | | | | | | | | | | | |
| Industrias química básica | | | | | | | | | | | | |
| Metalurgia básica | | | | | | | | | | | | |
| Arenas de moldeo | | | | | | | | | | | | |
| Agricultura, jardinería... | | | | | | | | | | | | |
| Fertilizantes | | | | | | | | | | | | |
| Pigmentos | | | | | | | | | | | | |
| Cargas | | | | | | | | | | | | |
| Prod. absorbentes, filtrantes... | | | | | | | | | | | | |
| INDUSTRIA ALIMENTARIA | | | | | | | | | | | | |
| OTROS DESTINOS | | | | | | | | | | | | |
| EXPORTACIÓN | 2 | 5.510 | 2.047.606 | | | | 14 | 239.378 | 16.094.732 | | | |
| TOTAL | | 14.834 | 6.120.647 | | 203.934 | 8.707.166 | | 1.567.600 | 84.392.741 | | 26.934 | 1.985.913 |

(1) CALIZA ORN: incluye algunas explotaciones consideradas comercialmente como MÁRMOL ORN en años anteriores.

(3) Parte de las cantidades aquí desglosadas también van a exportación.

TABLA 6.4.1. - SECTORIZACIÓN DE LOS SUMINISTROS DE LAS ROCAS ORNAMENTALES 2012

| | DIORITA | | | GRANITO ORNAMENTAL | | | MÁRMOL ORNAMENTAL (2) | | | PIZARRA ORNAMENTAL | | |
|--|---------|--------------|---------------|--------------------|----------------|-------------------|-----------------------|----------------|-------------------|--------------------|----------------|--------------------|
| | N.EXP. | TONELADAS | EUROS | N.EXP. | TONELADAS | EUROS | N.EXP. | TONELADAS | EUROS | N.EXP. | TONELADAS | EUROS |
| ROCA ORNAMENTAL Y OTRAS (3) | | | | | | | | | | | | |
| Bloques | 2 | 1.000 | 40.000 | 84 | 521.980 | 27.603.812 | 66 | 594.595 | 39.808.365 | 15 | 150.982 | 10.882.794 |
| Cubiertas y tablas | | | | 5 | 10.526 | 2.356.974 | 3 | 6.250 | 1.022.875 | 59 | 334.599 | 125.241.298 |
| Pavimentos y aplacados | | | | 9 | 65.291 | 2.870.004 | 6 | 14.652 | 426.379 | 21 | 34.524 | 1.397.560 |
| Piedras de cantería | | | | 22 | 59.387 | 4.635.963 | 2 | 5.177 | 418.415 | 3 | 1.171 | 85.904 |
| ÁRIDOS PARA CONSTRUCCIÓN Y OBRAS PÚBLICAS | | | | | | | | | | | | |
| Hormig., morteros y prefabric. | | | | | | | | | | | | |
| Carreteras | | | | | | | | | | | | |
| Balasto | | | | | | | | | | | | |
| Escollera | | | | | | | | | | | | |
| AGLOMERANTES | | | | | | | | | | | | |
| Fabricación de cementos | | | | | | | | | | | | |
| Fabricación de cales | | | | | | | | | | | | |
| Yesos (incluido escayola, paneles...) | | | | | | | | | | | | |
| PRODUCTOS CERAMICOS | | | | | | | | | | | | |
| Cerámica basta | | | | | | | | | | | | |
| Cerámica fina | | | | | | | | | | | | |
| Productos refractarios | | | | | | | | | | | | |
| ARIDOS INDUSTRIALES | | | | | | | | | | | | |
| Industrias del vidrio | | | | | | | | | | | | |
| Industrias química básica | | | | | | | | | | | | |
| Metalurgia básica | | | | | | | | | | | | |
| Arenas de moldeo | | | | | | | | | | | | |
| Agricultura, jardinería... | | | | | | | | | | | | |
| Fertilizantes | | | | | | | | | | | | |
| Pigmentos | | | | | | | | | | | | |
| Cargas | | | | | | | | | | | | |
| Prod. absorbentes, filtrantes... | | | | | | | | | | | | |
| INDUSTRIA ALIMENTARIA | | | | | | | | | | | | |
| OTROS DESTINOS | | | | | | | | | | | | |
| | | | | | | | | | | 3 | 3.300 | 455.000 |
| EXPORTACIÓN | | | | | | | | | | | | |
| | | | | 7 | 24.619 | 2.169.595 | 4 | 21.701 | 807.483 | 20 | 141.837 | 77.166.284 |
| TOTAL | | 1.000 | 40.000 | | 681.803 | 39.636.348 | | 642.375 | 42.483.517 | | 666.413 | 215.228.840 |

(2) MÁRMOL ORN: algunas explotaciones consideradas como MÁRMOL ORNAMENTAL están incluidas en CALIZA ORNAMENTAL.

(3) Parte de las cantidades aquí desglosadas también van a exportación.

TABLA 6.4.1. - SECTORIZACIÓN DE LOS SUMINISTROS DE LAS ROCAS ORNAMENTALES 2012

| | ARENISCA (OTROS USOS) (4) | | | CALIZA (OTROS USOS) (4) | | | CUARCITA (OTROS USOS) (4) | | | GRANITO (OTROS USOS) (4) | | |
|--|---------------------------|---------------|----------------|-------------------------|------------------|------------------|---------------------------|---------------|---------------|--------------------------|----------------|------------------|
| | N.EXP. | TONELADAS | EUROS | N.EXP. | TONELADAS | EUROS | N.EXP. | TONELADAS | EUROS | N.EXP. | TONELADAS | EUROS |
| ROCA ORNAMENTAL Y OTRAS (3) | | | | | | | | | | | | |
| Bloques | | | | | | | | | | | | |
| Cubiertas y tablas | | | | | | | | | | | | |
| Pavimentos y aplacados | | | | | | | | | | | | |
| Piedras de cantería | | | | | | | | | | | | |
| ÁRIDOS PARA CONSTRUCCIÓN Y OBRAS PÚBLICAS | | | | | | | | | | | | |
| Hormig., morteros y prefabric. | 2 | 50.900 | 608.313 | 15 | 529.558 | 2.503.401 | 2 | 19.420 | 54.239 | 5 | 110.109 | 468.736 |
| Carreteras | | | | 9 | 341.169 | 1.019.547 | | | | 4 | 234.791 | 1.162.370 |
| Balasto | | | | 1 | 19.398 | 174.586 | | | | | | |
| Escollera | 3 | 48.164 | 61.378 | 9 | 72.181 | 145.240 | | | | 1 | 475 | 5.938 |
| AGLOMERANTES | | | | | | | | | | | | |
| Fabricación de cementos | | | | 3 | 18.564 | 126.694 | | | | | | |
| Fabricación de cales | | | | 2 | 76.777 | 157.056 | | | | | | |
| Yesos (incluido escayola, paneles...) | | | | | | | | | | | | |
| PRODUCTOS CERAMICOS | | | | | | | | | | | | |
| Cerámica basta | | | | | | | | | | | | |
| Cerámica fina | | | | | | | | | | | | |
| Productos refractarios | | | | | | | | | | | | |
| ARIDOS INDUSTRIALES | | | | | | | | | | | | |
| Industrias del vidrio | | | | | | | | | | | | |
| Industrias química básica | | | | 1 | 21.361 | 774.521 | | | | | | |
| Metalurgia básica | | | | | | | | | | | | |
| Arenas de moldeo | | | | | | | | | | | | |
| Agricultura, jardinería... | | | | | | | | | | | | |
| Fertilizantes | | | | | | | | | | | | |
| Pigmentos | | | | | | | | | | | | |
| Cargas | | | | 1 | 10.035 | 40.140 | | | | | | |
| Prod. absorbentes, filtrantes... | | | | | | | | | | | | |
| INDUSTRIA ALIMENTARIA | | | | | | | | | | | | |
| | | | | 2 | 5.529 | 50.490 | | | | | | |
| OTROS DESTINOS | | | | | | | | | | | | |
| | | | | 4 | 5.456 | 58.462 | | | | | | |
| EXPORTACIÓN | | | | | | | | | | | | |
| TOTAL | | 99.064 | 669.691 | | 1.100.028 | 5.050.137 | | 19.420 | 54.239 | | 345.375 | 1.637.044 |

(3) Parte de las cantidades aquí desglosadas también van a exportación.

(4) Es un Subproducto de Rocas Ornamentales.

TABLA 6.4.1. - SECTORIZACIÓN DE LOS SUMINISTROS DE LAS ROCAS ORNAMENTALES 2012

MÁRMOL (OTROS USOS) (4)

N.EXP. TONELADAS EUROS

ROCA ORNAMENTAL Y OTRAS (3)

| | | | |
|------------------------|---|--------|---------|
| Bloques | | | |
| Cubiertas y tablas | | | |
| Pavimentos y aplacados | | | |
| Piedras de cantería | 8 | 70.750 | 848.996 |

ÁRIDOS PARA CONSTRUCCIÓN Y OBRAS PÚBLICAS

| | | | |
|--------------------------------|----|-----------|-----------|
| Hormig., morteros y prefabric. | 14 | 1.149.981 | 4.891.827 |
| Carreteras | 3 | 47.394 | 305.874 |
| Balasto | 1 | 1.860 | 3.860 |
| Escollera | 4 | 26.628 | 212.893 |

AGLOMERANTES

Fabricación de cementos
Fabricación de cales
Yesos (incluido escayola, paneles...)

PRODUCTOS CERAMICOS

Cerámica basta
Cerámica fina
Productos refractarios

ARIDOS INDUSTRIALES

| | | | |
|----------------------------------|---|--------|---------|
| Industrias del vidrio | | | |
| Industrias química básica | 9 | 54.768 | 295.081 |
| Metalurgia básica | | | |
| Arenas de moldeo | | | |
| Agricultura, jardinería... | | | |
| Fertilizantes | | | |
| Pigmentos | | | |
| Cargas | | | |
| Prod. absorbentes, filtrantes... | | | |

INDUSTRIA ALIMENTARIA

| | | | |
|-----------------------|---|--------|---------|
| OTROS DESTINOS | 8 | 51.804 | 480.735 |
|-----------------------|---|--------|---------|

EXPORTACIÓN

| | | | |
|--------------|--|------------------|------------------|
| TOTAL | | 1.403.185 | 7.039.266 |
|--------------|--|------------------|------------------|

(3) Parte de las cantidades aquí desglosadas también van a exportación.

(4) Es un Subproducto de Rocas Ornamentales.

TABLA 6.4.2. - SECTORIZACIÓN DE LOS SUMINISTROS DE LAS ROCAS ORNAMENTALES POR PROVINCIA Y PRODUCTO 2012

| ALBACETE | ARENISCA ORNAMENTAL | | | CALIZA ORNAMENTAL | | | CALIZA (OTROS USOS) (2) | | |
|--|---------------------|---------------|----------------|-------------------|----------------|------------------|-------------------------|--------------|--------------|
| | N.EXP. | TONELADAS | EUROS | N.EXP. | TONELADAS | EUROS | N.EXP. | TONELADAS | EUROS |
| ROCA ORNAMENTAL Y OTRAS | | | | | | | | | |
| Bloques | 2 | 15.554 | 460.663 | 8 | 102.577 | 3.624.687 | | | |
| Cubiertas y tablas | | | | | | | | | |
| Pavimentos y aplacados | | | | 1 | 700 | 35.000 | | | |
| Piedras de cantería | | | | | | | | | |
| ÁRIDOS PARA CONSTRUCCIÓN Y OBRAS PÚBLICAS | | | | | | | | | |
| Hormig., morteros y prefabric. | | | | | | | 1 | 2.600 | 7.050 |
| Carreteras | | | | | | | | | |
| Balasto | | | | | | | | | |
| Escollera | | | | | | | | | |
| AGLOMERANTES | | | | | | | | | |
| Fabricación de cementos | | | | | | | | | |
| Fabricación de cales | | | | | | | | | |
| Yesos (incluido escayola, paneles...) | | | | | | | | | |
| PRODUCTOS CERAMICOS | | | | | | | | | |
| Cerámica basta | | | | | | | | | |
| Cerámica fina | | | | | | | | | |
| Productos refractarios | | | | | | | | | |
| ARIDOS INDUSTRIALES | | | | | | | | | |
| Industrias del vidrio | | | | | | | | | |
| Industrias química básica | | | | | | | | | |
| Metalurgia básica | | | | | | | | | |
| Arenas de moldeo | | | | | | | | | |
| Agricultura, jardinería... | | | | | | | | | |
| Fertilizantes | | | | | | | | | |
| Pigmentos | | | | | | | | | |
| Cargas | | | | | | | | | |
| Prod. absorbentes, filtrantes... | | | | | | | | | |
| INDUSTRIA ALIMENTARIA | | | | | | | | | |
| OTROS DESTINOS | | | | | | | | | |
| EXPORTACIÓN | | | | | | | | | |
| | | | | 2 | 24.974 | 1.562.110 | | | |
| TOTAL | | 15.554 | 460.663 | | 128.251 | 5.221.797 | | 2.600 | 7.050 |

(2) Es un Subproducto de Rocas Ornamentales

TABLA 6.4.2. - SECTORIZACIÓN DE LOS SUMINISTROS DE LAS ROCAS ORNAMENTALES POR PROVINCIA Y PRODUCTO 2012

| ALICANTE | ARENISCA ORNAMENTAL | | | CALIZA ORNAMENTAL | | | MÁRMOL ORNAMENTAL | | | MÁRMOL (OTROS USOS) (2) | | |
|--|---------------------|---------------|------------------|-------------------|----------------|-------------------|-------------------|----------------|-------------------|-------------------------|----------------|----------------|
| | N.EXP. | TONELADAS | EUROS | N.EXP. | TONELADAS | EUROS | N.EXP. | TONELADAS | EUROS | N.EXP. | TONELADAS | EUROS |
| ROCA ORNAMENTAL Y OTRAS | | | | | | | | | | | | |
| Bloques | | | | 19 | 550.996 | 27.052.588 | 10 | 293.272 | 19.377.675 | | | |
| Cubiertas y tablas | | | | | | | | | | | | |
| Pavimentos y aplacados | 1 | 17.090 | 550.430 | | | | | | | | | |
| Piedras de cantería | 1 | 22.000 | 541.500 | | | | | | | | | |
| ÁRIDOS PARA CONSTRUCCIÓN Y OBRAS PÚBLICAS | | | | | | | | | | | | |
| Hormig., morteros y prefabric. | | | | | | | | | | 1 | 233.218 | 699.654 |
| Carreteras | | | | | | | | | | | | |
| Balasto | | | | | | | | | | | | |
| Escollera | | | | | | | | | | | | |
| AGLOMERANTES | | | | | | | | | | | | |
| Fabricación de cementos | | | | | | | | | | | | |
| Fabricación de cales | | | | | | | | | | | | |
| Yesos (incluido escayola, paneles...) | | | | | | | | | | | | |
| PRODUCTOS CERAMICOS | | | | | | | | | | | | |
| Cerámica basta | | | | | | | | | | | | |
| Cerámica fina | | | | | | | | | | | | |
| Productos refractarios | | | | | | | | | | | | |
| ARIDOS INDUSTRIALES | | | | | | | | | | | | |
| Industrias del vidrio | | | | | | | | | | | | |
| Industrias química básica | | | | | | | | | | | | |
| Metalurgia básica | | | | | | | | | | | | |
| Arenas de moldeo | | | | | | | | | | | | |
| Agricultura, jardinería... | | | | | | | | | | | | |
| Fertilizantes | | | | | | | | | | | | |
| Pigmentos | | | | | | | | | | | | |
| Cargas | | | | | | | | | | | | |
| Prod. absorbentes, filtrantes... | | | | | | | | | | | | |
| INDUSTRIA ALIMENTARIA | | | | | | | | | | | | |
| OTROS DESTINOS | | | | | | | | | | | | |
| EXPORTACIÓN | | | | | | | | | | | | |
| | | | | 7 | 189.853 | 9.748.906 | 1 | 1.515 | 76.870 | | | |
| TOTAL | | 39.090 | 1.091.930 | | 740.849 | 36.801.494 | | 294.787 | 19.454.545 | | 233.218 | 699.654 |

(2) Es un Subproducto de Rocas Ornamentales

TABLA 6.4.2. - SECTORIZACIÓN DE LOS SUMINISTROS DE LAS ROCAS ORNAMENTALES POR PROVINCIA Y PRODUCTO 2012

| ALMERÍA | CALIZA ORNAMENTAL | | | CUARCITA ORNAMENTAL | | | MÁRMOL ORNAMENTAL | | | PIZARRA ORNAMENTAL | | |
|--|-------------------|---------------|----------------|---------------------|--------------|----------------|-------------------|----------------|------------------|--------------------|---------------|----------------|
| | N.EXP. | TONELADAS | EUROS | N.EXP. | TONELADAS | EUROS | N.EXP. | TONELADAS | EUROS | N.EXP. | TONELADAS | EUROS |
| ROCA ORNAMENTAL Y OTRAS | | | | | | | | | | | | |
| Bloques | 5 | 22.525 | 537.598 | | | | 27 | 129.612 | 6.974.257 | | | |
| Cubiertas y tablas | | | | | | | | | | 2 | 2.120 | 108.920 (1) |
| Pavimentos y aplacados | | | | 2 | 1.637 | 155.760 | 2 | 4.052 | 124.871 | 6 | 9.479 | 403.994 |
| Piedras de cantería | | | | | | | 2 | 5.177 | 418.415 | 2 | 1.157 | 84.700 |
| ÁRIDOS PARA CONSTRUCCIÓN Y OBRAS PÚBLICAS | | | | | | | | | | | | |
| Hormig., morteros y prefabric. | | | | | | | | | | | | |
| Carreteras | | | | | | | | | | | | |
| Balasto | | | | | | | | | | | | |
| Escollera | | | | | | | | | | | | |
| AGLOMERANTES | | | | | | | | | | | | |
| Fabricación de cementos | | | | | | | | | | | | |
| Fabricación de cales | | | | | | | | | | | | |
| Yesos (incluido escayola, paneles...) | | | | | | | | | | | | |
| PRODUCTOS CERAMICOS | | | | | | | | | | | | |
| Cerámica basta | | | | | | | | | | | | |
| Cerámica fina | | | | | | | | | | | | |
| Productos refractarios | | | | | | | | | | | | |
| ARIDOS INDUSTRIALES | | | | | | | | | | | | |
| Industrias del vidrio | | | | | | | | | | | | |
| Industrias química básica | | | | | | | | | | | | |
| Metalurgia básica | | | | | | | | | | | | |
| Arenas de moldeo | | | | | | | | | | | | |
| Agricultura, jardinería... | | | | | | | | | | | | |
| Fertilizantes | | | | | | | | | | | | |
| Pigmentos | | | | | | | | | | | | |
| Cargas | | | | | | | | | | | | |
| Prod. absorbentes, filtrantes... | | | | | | | | | | | | |
| INDUSTRIA ALIMENTARIA | | | | | | | | | | | | |
| OTROS DESTINOS | | | | | | | | | | | | |
| | | | | | | | | | | 2 | 2.500 | 155.000 |
| EXPORTACIÓN | | | | | | | | | | | | |
| TOTAL | | 22.525 | 537.598 | | 1.637 | 155.760 | | 138.841 | 7.517.543 | | 15.256 | 752.614 |

(1) Parte de este destino se exporta.

TABLA 6.4.2. - SECTORIZACIÓN DE LOS SUMINISTROS DE LAS ROCAS ORNAMENTALES POR PROVINCIA Y PRODUCTO 2012

| ALMERÍA | MÁRMOL (OTROS USOS) (2) | | |
|--|-------------------------|----------------|------------------|
| | N.EXP. | TONELADAS | EUROS |
| ROCA ORNAMENTAL Y OTRAS | | | |
| Bloques | | | |
| Cubiertas y tablas | | | |
| Pavimentos y aplacados | | | |
| Piedras de cantería | 8 | 70.750 | 848.996 |
| ÁRIDOS PARA CONSTRUCCIÓN Y OBRAS PÚBLICAS | | | |
| Hormig., morteros y prefabric. | 7 | 438.449 | 1.088.977 |
| Carreteras | | | |
| Balasto | | | |
| Escollera | | | |
| AGLOMERANTES | | | |
| Fabricación de cementos | | | |
| Fabricación de cales | | | |
| Yesos (incluido escayola, paneles...) | | | |
| PRODUCTOS CERAMICOS | | | |
| Cerámica basta | | | |
| Cerámica fina | | | |
| Productos refractarios | | | |
| ARIDOS INDUSTRIALES | | | |
| Industrias del vidrio | | | |
| Industrias química básica | 9 | 54.768 | 295.081 |
| Metalurgia básica | | | |
| Arenas de moldeo | | | |
| Agricultura, jardinería... | | | |
| Fertilizantes | | | |
| Pigmentos | | | |
| Cargas | | | |
| Prod. absorbentes, filtrantes... | | | |
| INDUSTRIA ALIMENTARIA | | | |
| OTROS DESTINOS | 7 | 50.010 | 465.615 |
| EXPORTACIÓN | | | |
| TOTAL | | 613.977 | 2.698.669 |

(2) Es un Subproducto de Rocas Ornamentales

TABLA 6.4.2. - SECTORIZACIÓN DE LOS SUMINISTROS DE LAS ROCAS ORNAMENTALES POR PROVINCIA Y PRODUCTO 2012

| ÁVILA | GRANITO ORNAMENTAL | | |
|--|--------------------|---------------|------------------|
| | N.EXP. | TONELADAS | EUROS |
| ROCA ORNAMENTAL Y OTRAS | | | |
| Bloques | 2 | 12.491 | 1.038.086 |
| Cubiertas y tablas | | | |
| Pavimentos y aplacados | 2 | 1.346 | 69.597 |
| Piedras de cantería | 1 | 826 | 124.459 |
| ÁRIDOS PARA CONSTRUCCIÓN Y OBRAS PÚBLICAS | | | |
| Hormig., morteros y prefabric. | | | |
| Carreteras | | | |
| Balasto | | | |
| Escollera | | | |
| AGLOMERANTES | | | |
| Fabricación de cementos | | | |
| Fabricación de cales | | | |
| Yesos (incluido escayola, paneles...) | | | |
| PRODUCTOS CERAMICOS | | | |
| Cerámica basta | | | |
| Cerámica fina | | | |
| Productos refractarios | | | |
| ARIDOS INDUSTRIALES | | | |
| Industrias del vidrio | | | |
| Industrias química básica | | | |
| Metalurgia básica | | | |
| Arenas de moldeo | | | |
| Agricultura, jardinería... | | | |
| Fertilizantes | | | |
| Pigmentos | | | |
| Cargas | | | |
| Prod. absorbentes, filtrantes... | | | |
| INDUSTRIA ALIMENTARIA | | | |
| OTROS DESTINOS | | | |
| EXPORTACIÓN | | | |
| TOTAL | | 14.663 | 1.232.142 |

TABLA 6.4.2. - SECTORIZACIÓN DE LOS SUMINISTROS DE LAS ROCAS ORNAMENTALES POR PROVINCIA Y PRODUCTO 2012

| BADAJOZ | GRANITO ORNAMENTAL | | | PIZARRA ORNAMENTAL | | | GRANITO (OTROS USOS) (2) | | |
|--|--------------------|---------------|------------------|--------------------|--------------|----------------|--------------------------|--------------|---------------|
| | N.EXP. | TONELADAS | EUROS | N.EXP. | TONELADAS | EUROS | N.EXP. | TONELADAS | EUROS |
| ROCA ORNAMENTAL Y OTRAS | | | | | | | | | |
| Bloques | 9 | 10.476 | 1.050.053 | 1 | 7.200 | 379.246 | | | |
| Cubiertas y tablas | 3 | 6.979 | 1.967.099 | | | | | | (1) |
| Pavimentos y aplacados | 2 | 5.832 | 1.191.983 | | | | | | |
| Piedras de cantería | 3 | 18.253 | 2.666.102 | | | | | | |
| ÁRIDOS PARA CONSTRUCCIÓN Y OBRAS PÚBLICAS | | | | | | | | | |
| Hormig., morteros y prefabric. | | | | | | | 1 | 6.156 | 18.468 |
| Carreteras | | | | | | | | | |
| Balasto | | | | | | | | | |
| Escollera | | | | | | | | | |
| AGLOMERANTES | | | | | | | | | |
| Fabricación de cementos | | | | | | | | | |
| Fabricación de cales | | | | | | | | | |
| Yesos (incluido escayola, paneles...) | | | | | | | | | |
| PRODUCTOS CERAMICOS | | | | | | | | | |
| Cerámica basta | | | | | | | | | |
| Cerámica fina | | | | | | | | | |
| Productos refractarios | | | | | | | | | |
| ARIDOS INDUSTRIALES | | | | | | | | | |
| Industrias del vidrio | | | | | | | | | |
| Industrias química básica | | | | | | | | | |
| Metalurgia básica | | | | | | | | | |
| Arenas de moldeo | | | | | | | | | |
| Agricultura, jardinería... | | | | | | | | | |
| Fertilizantes | | | | | | | | | |
| Pigmentos | | | | | | | | | |
| Cargas | | | | | | | | | |
| Prod. absorbentes, filtrantes... | | | | | | | | | |
| INDUSTRIA ALIMENTARIA | | | | | | | | | |
| OTROS DESTINOS | | | | | | | | | |
| EXPORTACIÓN | 2 | 5.619 | 719.864 | | | | | | |
| TOTAL | | 47.159 | 7.595.101 | | 7.200 | 379.246 | | 6.156 | 18.468 |

(2) Es un Subproducto de Rocas Ornamentales

(1) Parte de este destino se exporta.

TABLA 6.4.2. - SECTORIZACIÓN DE LOS SUMINISTROS DE LAS ROCAS ORNAMENTALES POR PROVINCIA Y PRODUCTO 2012

| BALEARES | ARENISCA ORNAMENTAL | | | CALIZA ORNAMENTAL | | | ARENISCA (OTROS USOS) (2) | | | CALIZA (OTROS USOS) (2) | | |
|--|---------------------|---------------|------------------|-------------------|---------------|----------------|---------------------------|---------------|----------------|-------------------------|------------|------------|
| | N.EXP. | TONELADAS | EUROS | N.EXP. | TONELADAS | EUROS | N.EXP. | TONELADAS | EUROS | N.EXP. | TONELADAS | EUROS |
| ROCA ORNAMENTAL Y OTRAS | | | | | | | | | | | | |
| Bloques | 11 | 27.262 | 914.962 | 8 | 10.355 | 540.615 | | | | | | |
| Cubiertas y tablas | 2 | 476 | 163.834 | | | | | | | | | |
| Pavimentos y aplacados | 3 | 7.930 | 121.025 | | | | | | | | | |
| Piedras de cantería | 3 | 1.884 | 53.813 | 2 | 1.775 | 92.806 | | | | | | |
| ÁRIDOS PARA CONSTRUCCIÓN Y OBRAS PÚBLICAS | | | | | | | | | | | | |
| Hormig., morteros y prefabric. | | | | | | | 2 | 50.900 | 608.313 | | | |
| Carreteras | | | | | | | | | | | | |
| Balasto | | | | | | | | | | | | |
| Escollera | | | | | | | | | | | | |
| AGLOMERANTES | | | | | | | | | | | | |
| Fabricación de cementos | | | | | | | | | | | | |
| Fabricación de cales | | | | | | | | | | | | |
| Yesos (incluido escayola, paneles...) | | | | | | | | | | | | |
| PRODUCTOS CERAMICOS | | | | | | | | | | | | |
| Cerámica basta | | | | | | | | | | | | |
| Cerámica fina | | | | | | | | | | | | |
| Productos refractarios | | | | | | | | | | | | |
| ARIDOS INDUSTRIALES | | | | | | | | | | | | |
| Industrias del vidrio | | | | | | | | | | | | |
| Industrias química básica | | | | | | | | | | | | |
| Metalurgia básica | | | | | | | | | | | | |
| Arenas de moldeo | | | | | | | | | | | | |
| Agricultura, jardinería... | | | | | | | | | | | | |
| Fertilizantes | | | | | | | | | | | | |
| Pigmentos | | | | | | | | | | | | |
| Cargas | | | | | | | | | | | | |
| Prod. absorbentes, filtrantes... | | | | | | | | | | | | |
| INDUSTRIA ALIMENTARIA | | | | | | | | | | | | |
| OTROS DESTINOS | | | | | | | | | | | | |
| | | | | | | | | | | 1 | 190 | 570 |
| EXPORTACIÓN | | | | | | | | | | | | |
| TOTAL | | 37.552 | 1.253.634 | | 12.130 | 633.421 | | 50.900 | 608.313 | | 190 | 570 |

(2) Es un Subproducto de Rocas Ornamentales

TABLA 6.4.2. - SECTORIZACIÓN DE LOS SUMINISTROS DE LAS ROCAS ORNAMENTALES POR PROVINCIA Y PRODUCTO 2012

| BARCELONA | ARENISCA ORNAMENTAL | | | CALIZA ORNAMENTAL | | | GRANITO ORNAMENTAL | | | PIZARRA ORNAMENTAL | | |
|--|---------------------|---------------|------------------|-------------------|---------------|------------------|--------------------|-----------|--------------|--------------------|---------------|----------------|
| | N.EXP. | TONELADAS | EUROS | N.EXP. | TONELADAS | EUROS | N.EXP. | TONELADAS | EUROS | N.EXP. | TONELADAS | EUROS |
| ROCA ORNAMENTAL Y OTRAS | | | | | | | | | | | | |
| Bloques | 7 | 28.344 | 1.536.315 | 5 | 12.545 | 1.152.847 | 1 | 50 | 6.036 | | | |
| Cubiertas y tablas | | | | | | | | | | | | (1) |
| Pavimentos y aplacados | 1 | 70 | 8.300 | 2 | 1.050 | 33.350 | | | | 6 | 16.573 | 363.200 |
| Piedras de cantería | | | | | | | | | | | | |
| ÁRIDOS PARA CONSTRUCCIÓN Y OBRAS PÚBLICAS | | | | | | | | | | | | |
| Hormig., morteros y prefabric. | | | | | | | | | | | | |
| Carreteras | | | | | | | | | | | | |
| Balasto | | | | | | | | | | | | |
| Escollera | | | | | | | | | | | | |
| AGLOMERANTES | | | | | | | | | | | | |
| Fabricación de cementos | | | | | | | | | | | | |
| Fabricación de cales | | | | | | | | | | | | |
| Yesos (incluido escayola, paneles...) | | | | | | | | | | | | |
| PRODUCTOS CERAMICOS | | | | | | | | | | | | |
| Cerámica basta | | | | | | | | | | | | |
| Cerámica fina | | | | | | | | | | | | |
| Productos refractarios | | | | | | | | | | | | |
| ARIDOS INDUSTRIALES | | | | | | | | | | | | |
| Industrias del vidrio | | | | | | | | | | | | |
| Industrias química básica | | | | | | | | | | | | |
| Metalurgia básica | | | | | | | | | | | | |
| Arenas de moldeo | | | | | | | | | | | | |
| Agricultura, jardinería... | | | | | | | | | | | | |
| Fertilizantes | | | | | | | | | | | | |
| Pigmentos | | | | | | | | | | | | |
| Cargas | | | | | | | | | | | | |
| Prod. absorbentes, filtrantes... | | | | | | | | | | | | |
| INDUSTRIA ALIMENTARIA | | | | | | | | | | | | |
| OTROS DESTINOS | | | | | | | | | | | | |
| EXPORTACIÓN | | | | | | | | | | | | |
| TOTAL | | 28.414 | 1.544.615 | | 13.595 | 1.186.197 | | 50 | 6.036 | | 16.573 | 363.200 |

(1) Parte de este destino se exporta.

TABLA 6.4.2. - SECTORIZACIÓN DE LOS SUMINISTROS DE LAS ROCAS ORNAMENTALES POR PROVINCIA Y PRODUCTO 2012

| BARCELONA | ARENISCA (OTROS USOS) (2) | | | CALIZA (OTROS USOS) (2) | | |
|--|---------------------------|-----------|--------|-------------------------|-----------|--------|
| | N.EXP. | TONELADAS | EUROS | N.EXP. | TONELADAS | EUROS |
| ROCA ORNAMENTAL Y OTRAS | | | | | | |
| Bloques | | | | | | |
| Cubiertas y tablas | | | | | | |
| Pavimentos y aplacados | | | | | | |
| Piedras de cantería | | | | | | |
| ÁRIDOS PARA CONSTRUCCIÓN Y OBRAS PÚBLICAS | | | | | | |
| Hormig., morteros y prefabric. | | | | | | |
| Carreteras | | | | | | |
| | | | | 1 | 7.000 | 33.000 |
| Balasto | | | | | | |
| Escollera | | | | | | |
| | 2 | 47.431 | 54.781 | 3 | 37.380 | 32.352 |
| AGLOMERANTES | | | | | | |
| Fabricación de cementos | | | | | | |
| Fabricación de cales | | | | | | |
| Yesos (incluido escayola, paneles...) | | | | | | |
| PRODUCTOS CERAMICOS | | | | | | |
| Cerámica basta | | | | | | |
| Cerámica fina | | | | | | |
| Productos refractarios | | | | | | |
| ARIDOS INDUSTRIALES | | | | | | |
| Industrias del vidrio | | | | | | |
| Industrias química básica | | | | | | |
| Metalurgia básica | | | | | | |
| Arenas de moldeo | | | | | | |
| Agricultura, jardinería... | | | | | | |
| Fertilizantes | | | | | | |
| Pigmentos | | | | | | |
| Cargas | | | | | | |
| Prod. absorbentes, filtrantes... | | | | | | |
| INDUSTRIA ALIMENTARIA | | | | | | |
| OTROS DESTINOS | | | | | | |
| EXPORTACIÓN | | | | | | |
| TOTAL | | | | | | |
| | | 47.431 | 54.781 | | 44.380 | 65.352 |

(2) Es un Subproducto de Rocas Ornamentales

TABLA 6.4.2. - SECTORIZACIÓN DE LOS SUMINISTROS DE LAS ROCAS ORNAMENTALES POR PROVINCIA Y PRODUCTO 2012

| BURGOS | ARENISCA ORNAMENTAL | | | CALIZA ORNAMENTAL | | | CALIZA (OTROS USOS) (2) | | |
|--|---------------------|---------------|------------------|-------------------|---------------|------------------|-------------------------|----------------|------------------|
| | N.EXP. | TONELADAS | EUROS | N.EXP. | TONELADAS | EUROS | N.EXP. | TONELADAS | EUROS |
| ROCA ORNAMENTAL Y OTRAS | | | | | | | | | |
| Bloques | 6 | 5.955 | 163.728 | 5 | 5.097 | 482.828 | | | |
| Cubiertas y tablas | 1 | 2.000 | 60.000 | 2 | 482 | 86.040 | | | |
| Pavimentos y aplacados | 4 | 11.041 | 828.483 | 6 | 5.211 | 541.204 | | | |
| Piedras de cantería | 1 | 3.300 | 107.729 | 2 | 142 | 23.260 | | | |
| ÁRIDOS PARA CONSTRUCCIÓN Y OBRAS PÚBLICAS | | | | | | | | | |
| Hormig., morteros y prefabric. | | | | | | | 4 | 203.593 | 1.219.100 |
| Carreteras | | | | | | | 1 | 3.600 | 14.400 |
| Balasto | | | | | | | | | |
| Escollera | | | | | | | 1 | 168 | 2.688 |
| AGLOMERANTES | | | | | | | | | |
| Fabricación de cementos | | | | | | | | | |
| Fabricación de cales | | | | | | | | | |
| Yesos (incluido escayola, paneles...) | | | | | | | | | |
| PRODUCTOS CERAMICOS | | | | | | | | | |
| Cerámica basta | | | | | | | | | |
| Cerámica fina | | | | | | | | | |
| Productos refractarios | | | | | | | | | |
| ARIDOS INDUSTRIALES | | | | | | | | | |
| Industrias del vidrio | | | | | | | | | |
| Industrias química básica | | | | | | | | | |
| Metalurgia básica | | | | | | | | | |
| Arenas de moldeo | | | | | | | | | |
| Agricultura, jardinería... | | | | | | | | | |
| Fertilizantes | | | | | | | | | |
| Pigmentos | | | | | | | | | |
| Cargas | | | | | | | | | |
| Prod. absorbentes, filtrantes... | | | | | | | | | |
| INDUSTRIA ALIMENTARIA | | | | | | | | | |
| OTROS DESTINOS | | | | | | | | | |
| EXPORTACIÓN | | | | 1 | 3.500 | 350.000 | | | |
| TOTAL | | 22.296 | 1.159.940 | | 14.432 | 1.483.332 | | 207.361 | 1.236.188 |

(2) Es un Subproducto de Rocas Ornamentales

TABLA 6.4.2. - SECTORIZACIÓN DE LOS SUMINISTROS DE LAS ROCAS ORNAMENTALES POR PROVINCIA Y PRODUCTO 2012

| CÁCERES | GRANITO ORNAMENTAL | | | GRANITO (OTROS USOS) (2) | | |
|--|--------------------|---------------|------------------|--------------------------|----------------|----------------|
| | N.EXP. | TONELADAS | EUROS | N.EXP. | TONELADAS | EUROS |
| ROCA ORNAMENTAL Y OTRAS | | | | | | |
| Bloques | 15 | 28.079 | 2.920.653 | | | |
| Cubiertas y tablas | | | | | | |
| Pavimentos y aplacados | | | | | | |
| Piedras de cantería | | | | | | |
| ÁRIDOS PARA CONSTRUCCIÓN Y OBRAS PÚBLICAS | | | | | | |
| Hormig., morteros y prefabric. | | | | | | |
| Carreteras | | | | 1 | 143.623 | 690.006 |
| Balasto | | | | | | |
| Escollera | | | | | | |
| AGLOMERANTES | | | | | | |
| Fabricación de cementos | | | | | | |
| Fabricación de cales | | | | | | |
| Yesos (incluido escayola, paneles...) | | | | | | |
| PRODUCTOS CERAMICOS | | | | | | |
| Cerámica basta | | | | | | |
| Cerámica fina | | | | | | |
| Productos refractarios | | | | | | |
| ARIDOS INDUSTRIALES | | | | | | |
| Industrias del vidrio | | | | | | |
| Industrias química básica | | | | | | |
| Metalurgia básica | | | | | | |
| Arenas de moldeo | | | | | | |
| Agricultura, jardinería... | | | | | | |
| Fertilizantes | | | | | | |
| Pigmentos | | | | | | |
| Cargas | | | | | | |
| Prod. absorbentes, filtrantes... | | | | | | |
| INDUSTRIA ALIMENTARIA | | | | | | |
| OTROS DESTINOS | | | | | | |
| EXPORTACIÓN | | | | | | |
| TOTAL | | 28.079 | 2.920.653 | | 143.623 | 690.006 |

(2) Es un Subproducto de Rocas Ornamentales

TABLA 6.4.2. - SECTORIZACIÓN DE LOS SUMINISTROS DE LAS ROCAS ORNAMENTALES POR PROVINCIA Y PRODUCTO 2012

| CASTELLÓN - CASTELLÓ | CALIZA ORNAMENTAL | | | CALIZA (OTROS USOS) (2) | | |
|--|-------------------|--------------|------------------|-------------------------|------------|---------------|
| | N.EXP. | TONELADAS | EUROS | N.EXP. | TONELADAS | EUROS |
| ROCA ORNAMENTAL Y OTRAS | | | | | | |
| Bloques | 2 | 675 | 360.482 | | | |
| Cubiertas y tablas | | | | | | |
| Pavimentos y aplacados | 1 | 828 | 620.518 | | | |
| Piedras de cantería | | | | | | |
| ÁRIDOS PARA CONSTRUCCIÓN Y OBRAS PÚBLICAS | | | | | | |
| Hormig., morteros y prefabric. | | | | | | |
| Carreteras | | | | | | |
| Balasto | | | | | | |
| Escollera | | | | | | |
| AGLOMERANTES | | | | | | |
| Fabricación de cementos | | | | | | |
| Fabricación de cales | | | | | | |
| Yesos (incluido escayola, paneles...) | | | | | | |
| PRODUCTOS CERAMICOS | | | | | | |
| Cerámica basta | | | | | | |
| Cerámica fina | | | | | | |
| Productos refractarios | | | | | | |
| ARIDOS INDUSTRIALES | | | | | | |
| Industrias del vidrio | | | | | | |
| Industrias química básica | | | | | | |
| Metalurgia básica | | | | | | |
| Arenas de moldeo | | | | | | |
| Agricultura, jardinería... | | | | | | |
| Fertilizantes | | | | | | |
| Pigmentos | | | | | | |
| Cargas | | | | | | |
| Prod. absorbentes, filtrantes... | | | | | | |
| INDUSTRIA ALIMENTARIA | | | | | | |
| OTROS DESTINOS | | | | | | |
| | | | | 1 | 372 | 11.160 |
| EXPORTACIÓN | | | | | | |
| | 1 | 3.311 | 2.484.000 | | | |
| TOTAL | | | | | | |
| | | 4.814 | 3.465.000 | | 372 | 11.160 |

(2) Es un Subproducto de Rocas Ornamentales

TABLA 6.4.2. - SECTORIZACIÓN DE LOS SUMINISTROS DE LAS ROCAS ORNAMENTALES POR PROVINCIA Y PRODUCTO 2012

| CIUDAD REAL | CALIZA ORNAMENTAL | | |
|--|-------------------|-----------|------------|
| | N.EXP. | TONELADAS | EUROS |
| ROCA ORNAMENTAL Y OTRAS | | | |
| Bloques | 1 | 80 | 960 |
| Cubiertas y tablas | | | |
| Pavimentos y aplacados | | | |
| Piedras de cantería | | | |
| ÁRIDOS PARA CONSTRUCCIÓN Y OBRAS PÚBLICAS | | | |
| Hormig., morteros y prefabric. | | | |
| Carreteras | | | |
| Balasto | | | |
| Escollera | | | |
| AGLOMERANTES | | | |
| Fabricación de cementos | | | |
| Fabricación de cales | | | |
| Yesos (incluido escayola, paneles...) | | | |
| PRODUCTOS CERAMICOS | | | |
| Cerámica basta | | | |
| Cerámica fina | | | |
| Productos refractarios | | | |
| ARIDOS INDUSTRIALES | | | |
| Industrias del vidrio | | | |
| Industrias química básica | | | |
| Metalurgia básica | | | |
| Arenas de moldeo | | | |
| Agricultura, jardinería... | | | |
| Fertilizantes | | | |
| Pigmentos | | | |
| Cargas | | | |
| Prod. absorbentes, filtrantes... | | | |
| INDUSTRIA ALIMENTARIA | | | |
| OTROS DESTINOS | | | |
| EXPORTACIÓN | | | |
| TOTAL | | 80 | 960 |

TABLA 6.4.2. - SECTORIZACIÓN DE LOS SUMINISTROS DE LAS ROCAS ORNAMENTALES POR PROVINCIA Y PRODUCTO 2012

| CÓRDOBA | CALIZA ORNAMENTAL | | |
|--|-------------------|--------------|----------------|
| | N.EXP. | TONELADAS | EUROS |
| ROCA ORNAMENTAL Y OTRAS | | | |
| Bloques | 1 | 1.500 | 112.500 |
| Cubiertas y tablas | | | |
| Pavimentos y aplacados | | | |
| Piedras de cantería | | | |
| ÁRIDOS PARA CONSTRUCCIÓN Y OBRAS PÚBLICAS | | | |
| Hormig., morteros y prefabric. | | | |
| Carreteras | | | |
| Balasto | | | |
| Escollera | | | |
| AGLOMERANTES | | | |
| Fabricación de cementos | | | |
| Fabricación de cales | | | |
| Yesos (incluido escayola, paneles...) | | | |
| PRODUCTOS CERAMICOS | | | |
| Cerámica basta | | | |
| Cerámica fina | | | |
| Productos refractarios | | | |
| ARIDOS INDUSTRIALES | | | |
| Industrias del vidrio | | | |
| Industrias química básica | | | |
| Metalurgia básica | | | |
| Arenas de moldeo | | | |
| Agricultura, jardinería... | | | |
| Fertilizantes | | | |
| Pigmentos | | | |
| Cargas | | | |
| Prod. absorbentes, filtrantes... | | | |
| INDUSTRIA ALIMENTARIA | | | |
| OTROS DESTINOS | | | |
| EXPORTACIÓN | | | |
| TOTAL | | 1.500 | 112.500 |

TABLA 6.4.2. - SECTORIZACIÓN DE LOS SUMINISTROS DE LAS ROCAS ORNAMENTALES POR PROVINCIA Y PRODUCTO 2012

| CORUÑA (A) | GRANITO ORNAMENTAL | | | PIZARRA ORNAMENTAL | | | GRANITO (OTROS USOS) (2) | | |
|--|--------------------|------------|---------------|--------------------|---------------|------------------|--------------------------|--------------|---------------|
| | N.EXP. | TONELADAS | EUROS | N.EXP. | TONELADAS | EUROS | N.EXP. | TONELADAS | EUROS |
| ROCA ORNAMENTAL Y OTRAS | | | | | | | | | |
| Bloques | 1 | 600 | 36.000 | 5 | 16.262 | 2.537.335 | | | |
| Cubiertas y tablas | | | | 2 | 4.627 | 1.602.718 (1) | | | |
| Pavimentos y aplacados | | | | | | | | | |
| Piedras de cantería | | | | | | | | | |
| ÁRIDOS PARA CONSTRUCCIÓN Y OBRAS PÚBLICAS | | | | | | | | | |
| Hormig., morteros y prefabric. | | | | | | | 1 | 1.000 | 16.000 |
| Carreteras | | | | | | | | | |
| Balasto | | | | | | | | | |
| Escollera | | | | | | | | | |
| AGLOMERANTES | | | | | | | | | |
| Fabricación de cementos | | | | | | | | | |
| Fabricación de cales | | | | | | | | | |
| Yesos (incluido escayola, paneles...) | | | | | | | | | |
| PRODUCTOS CERAMICOS | | | | | | | | | |
| Cerámica basta | | | | | | | | | |
| Cerámica fina | | | | | | | | | |
| Productos refractarios | | | | | | | | | |
| ARIDOS INDUSTRIALES | | | | | | | | | |
| Industrias del vidrio | | | | | | | | | |
| Industrias química básica | | | | | | | | | |
| Metalurgia básica | | | | | | | | | |
| Arenas de moldeo | | | | | | | | | |
| Agricultura, jardinería... | | | | | | | | | |
| Fertilizantes | | | | | | | | | |
| Pigmentos | | | | | | | | | |
| Cargas | | | | | | | | | |
| Prod. absorbentes, filtrantes... | | | | | | | | | |
| INDUSTRIA ALIMENTARIA | | | | | | | | | |
| OTROS DESTINOS | | | | | | | | | |
| EXPORTACIÓN | | | | | | | | | |
| TOTAL | | 600 | 36.000 | | 20.889 | 4.140.053 | | 1.000 | 16.000 |

(2) Es un Subproducto de Rocas Ornamentales

(1) Parte de este destino se exporta.

TABLA 6.4.2. - SECTORIZACIÓN DE LOS SUMINISTROS DE LAS ROCAS ORNAMENTALES POR PROVINCIA Y PRODUCTO 2012

| CUENCA | CALIZA ORNAMENTAL | | | CALIZA (OTROS USOS) (2) | | |
|--|-------------------|------------|----------------|-------------------------|---------------|---------------|
| | N.EXP. | TONELADAS | EUROS | N.EXP. | TONELADAS | EUROS |
| ROCA ORNAMENTAL Y OTRAS | | | | | | |
| Bloques | 2 | 847 | 106.350 | | | |
| Cubiertas y tablas | | | | | | |
| Pavimentos y aplacados | | | | | | |
| Piedras de cantería | | | | | | |
| ÁRIDOS PARA CONSTRUCCIÓN Y OBRAS PÚBLICAS | | | | | | |
| Hormig., morteros y prefabric. | | | | | | |
| Carreteras | | | | | | |
| Balasto | | | | | | |
| Escollera | | | | | | |
| AGLOMERANTES | | | | | | |
| Fabricación de cementos | | | | | | |
| Fabricación de cales | | | | | | |
| Yesos (incluido escayola, paneles...) | | | | | | |
| PRODUCTOS CERAMICOS | | | | | | |
| Cerámica basta | | | | | | |
| Cerámica fina | | | | | | |
| Productos refractarios | | | | | | |
| ARIDOS INDUSTRIALES | | | | | | |
| Industrias del vidrio | | | | | | |
| Industrias química básica | | | | | | |
| Metalurgia básica | | | | | | |
| Arenas de moldeo | | | | | | |
| Agricultura, jardinería... | | | | | | |
| Fertilizantes | | | | | | |
| Pigmentos | | | | | | |
| Cargas | | | | 1 | 10.035 | 40.140 |
| Prod. absorbentes, filtrantes... | | | | | | |
| INDUSTRIA ALIMENTARIA | | | | | | |
| OTROS DESTINOS | | | | | | |
| EXPORTACIÓN | | | | | | |
| TOTAL | | 847 | 106.350 | | 10.035 | 40.140 |

(2) Es un Subproducto de Rocas Ornamentales

TABLA 6.4.2. - SECTORIZACIÓN DE LOS SUMINISTROS DE LAS ROCAS ORNAMENTALES POR PROVINCIA Y PRODUCTO 2012

| GIRONA | CALIZA ORNAMENTAL | | | CALIZA (OTROS USOS) (2) | | |
|--|-------------------|------------|---------------|-------------------------|----------------|----------------|
| | N.EXP. | TONELADAS | EUROS | N.EXP. | TONELADAS | EUROS |
| ROCA ORNAMENTAL Y OTRAS | | | | | | |
| Bloques | | | | | | |
| Cubiertas y tablas | | | | | | |
| Pavimentos y aplacados | 1 | 583 | 37.927 | | | |
| Piedras de cantería | | | | | | |
| ÁRIDOS PARA CONSTRUCCIÓN Y OBRAS PÚBLICAS | | | | | | |
| Hormig., morteros y prefabric. | | | | 1 | 18.148 | 54.447 |
| Carreteras | | | | 1 | 163.338 | 490.014 |
| Balasto | | | | 1 | 19.398 | 174.586 |
| Escollera | | | | 1 | 189 | 2.456 |
| AGLOMERANTES | | | | | | |
| Fabricación de cementos | | | | | | |
| Fabricación de cales | | | | | | |
| Yesos (incluido escayola, paneles...) | | | | | | |
| PRODUCTOS CERAMICOS | | | | | | |
| Cerámica basta | | | | | | |
| Cerámica fina | | | | | | |
| Productos refractarios | | | | | | |
| ARIDOS INDUSTRIALES | | | | | | |
| Industrias del vidrio | | | | | | |
| Industrias química básica | | | | | | |
| Metalurgia básica | | | | | | |
| Arenas de moldeo | | | | | | |
| Agricultura, jardinería... | | | | | | |
| Fertilizantes | | | | | | |
| Pigmentos | | | | | | |
| Cargas | | | | | | |
| Prod. absorbentes, filtrantes... | | | | | | |
| INDUSTRIA ALIMENTARIA | | | | | | |
| OTROS DESTINOS | | | | | | |
| EXPORTACIÓN | | | | | | |
| TOTAL | | 583 | 37.927 | | 201.073 | 721.503 |

(2) Es un Subproducto de Rocas Ornamentales

TABLA 6.4.2. - SECTORIZACIÓN DE LOS SUMINISTROS DE LAS ROCAS ORNAMENTALES POR PROVINCIA Y PRODUCTO 2012

| GRANADA | CALIZA ORNAMENTAL | | | MÁRMOL ORNAMENTAL | | | PIZARRA ORNAMENTAL | | |
|--|-------------------|---------------|------------------|-------------------|---------------|------------------|--------------------|------------|---------------|
| | N.EXP. | TONELADAS | EUROS | N.EXP. | TONELADAS | EUROS | N.EXP. | TONELADAS | EUROS |
| ROCA ORNAMENTAL Y OTRAS | | | | | | | | | |
| Bloques | 4 | 25.004 | 1.531.418 | 4 | 12.046 | 1.085.970 | | | |
| Cubiertas y tablas | 1 | 15.660 | 435.800 | | | | 1 | 518 | 31.127 (1) |
| Pavimentos y aplacados | 1 | 26.000 | 600.000 | | | | | | |
| Piedras de cantería | | | | | | | | | |
| ÁRIDOS PARA CONSTRUCCIÓN Y OBRAS PÚBLICAS | | | | | | | | | |
| Hormig., morteros y prefabric. | | | | | | | | | |
| Carreteras | | | | | | | | | |
| Balasto | | | | | | | | | |
| Escollera | 2 | 23.955 | 19.962 | | | | | | |
| AGLOMERANTES | | | | | | | | | |
| Fabricación de cementos | | | | | | | | | |
| Fabricación de cales | | | | | | | | | |
| Yesos (incluido escayola, paneles...) | | | | | | | | | |
| PRODUCTOS CERAMICOS | | | | | | | | | |
| Cerámica basta | | | | | | | | | |
| Cerámica fina | | | | | | | | | |
| Productos refractarios | | | | | | | | | |
| ARIDOS INDUSTRIALES | | | | | | | | | |
| Industrias del vidrio | | | | | | | | | |
| Industrias química básica | | | | | | | | | |
| Metalurgia básica | | | | | | | | | |
| Arenas de moldeo | | | | | | | | | |
| Agricultura, jardinería... | | | | | | | | | |
| Fertilizantes | | | | | | | | | |
| Pigmentos | | | | | | | | | |
| Cargas | | | | | | | | | |
| Prod. absorbentes, filtrantes... | | | | | | | | | |
| INDUSTRIA ALIMENTARIA | | | | | | | | | |
| OTROS DESTINOS | | | | | | | | | |
| EXPORTACIÓN | | | | | | | | | |
| TOTAL | | 90.619 | 2.587.180 | | 12.046 | 1.085.970 | | 518 | 31.127 |

(1) Parte de este destino se exporta.

TABLA 6.4.2. - SECTORIZACIÓN DE LOS SUMINISTROS DE LAS ROCAS ORNAMENTALES POR PROVINCIA Y PRODUCTO 2012

| GUIPÚZCOA | MÁRMOL ORNAMENTAL | | | PIZARRA ORNAMENTAL | | | MÁRMOL (OTROS USOS) (2) | | |
|--|-------------------|---------------|----------------|--------------------|------------|---------------|-------------------------|----------------|------------------|
| | N.EXP. | TONELADAS | EUROS | N.EXP. | TONELADAS | EUROS | N.EXP. | TONELADAS | EUROS |
| ROCA ORNAMENTAL Y OTRAS | | | | | | | | | |
| Bloques | 2 | 10.893 | 657.895 | | | | | | |
| Cubiertas y tablas | | | | | | | | | (1) |
| Pavimentos y aplacados | | | | 1 | 240 | 62.280 | | | |
| Piedras de cantería | | | | | | | | | |
| ÁRIDOS PARA CONSTRUCCIÓN Y OBRAS PÚBLICAS | | | | | | | | | |
| Hormig., morteros y prefabric. | | | | | | | 1 | 189.610 | 1.289.348 |
| Carreteras | | | | | | | | | |
| Balasto | | | | | | | | | |
| Escollera | | | | | | | | | |
| AGLOMERANTES | | | | | | | | | |
| Fabricación de cementos | | | | | | | | | |
| Fabricación de cales | | | | | | | | | |
| Yesos (incluido escayola, paneles...) | | | | | | | | | |
| PRODUCTOS CERAMICOS | | | | | | | | | |
| Cerámica basta | | | | | | | | | |
| Cerámica fina | | | | | | | | | |
| Productos refractarios | | | | | | | | | |
| ARIDOS INDUSTRIALES | | | | | | | | | |
| Industrias del vidrio | | | | | | | | | |
| Industrias química básica | | | | | | | | | |
| Metalurgia básica | | | | | | | | | |
| Arenas de moldeo | | | | | | | | | |
| Agricultura, jardinería... | | | | | | | | | |
| Fertilizantes | | | | | | | | | |
| Pigmentos | | | | | | | | | |
| Cargas | | | | | | | | | |
| Prod. absorbentes, filtrantes... | | | | | | | | | |
| INDUSTRIA ALIMENTARIA | | | | | | | | | |
| OTROS DESTINOS | | | | | | | | | |
| EXPORTACIÓN | | | | | | | | | |
| TOTAL | | 10.893 | 657.895 | | 240 | 62.280 | | 189.610 | 1.289.348 |

(2) Es un Subproducto de Rocas Ornamentales

(1) Parte de este destino se exporta.

TABLA 6.4.2. - SECTORIZACIÓN DE LOS SUMINISTROS DE LAS ROCAS ORNAMENTALES POR PROVINCIA Y PRODUCTO 2012

| HUELVA | GRANITO ORNAMENTAL | | |
|--|--------------------|--------------|----------------|
| | N.EXP. | TONELADAS | EUROS |
| ROCA ORNAMENTAL Y OTRAS | | | |
| Bloques | 1 | 4.793 | 445.849 |
| Cubiertas y tablas | | | |
| Pavimentos y aplacados | | | |
| Piedras de cantería | | | |
| ÁRIDOS PARA CONSTRUCCIÓN Y OBRAS PÚBLICAS | | | |
| Hormig., morteros y prefabric. | | | |
| Carreteras | | | |
| Balasto | | | |
| Escollera | | | |
| AGLOMERANTES | | | |
| Fabricación de cementos | | | |
| Fabricación de cales | | | |
| Yesos (incluido escayola, paneles...) | | | |
| PRODUCTOS CERAMICOS | | | |
| Cerámica basta | | | |
| Cerámica fina | | | |
| Productos refractarios | | | |
| ARIDOS INDUSTRIALES | | | |
| Industrias del vidrio | | | |
| Industrias química básica | | | |
| Metalurgia básica | | | |
| Arenas de moldeo | | | |
| Agricultura, jardinería... | | | |
| Fertilizantes | | | |
| Pigmentos | | | |
| Cargas | | | |
| Prod. absorbentes, filtrantes... | | | |
| INDUSTRIA ALIMENTARIA | | | |
| OTROS DESTINOS | | | |
| EXPORTACIÓN | | | |
| TOTAL | | 4.793 | 445.849 |

TABLA 6.4.2. - SECTORIZACIÓN DE LOS SUMINISTROS DE LAS ROCAS ORNAMENTALES POR PROVINCIA Y PRODUCTO 2012

| HUESCA | ARENISCA ORNAMENTAL | | | CALIZA ORNAMENTAL | | |
|--|---------------------|--------------|----------------|-------------------|---------------|----------------|
| | N.EXP. | TONELADAS | EUROS | N.EXP. | TONELADAS | EUROS |
| ROCA ORNAMENTAL Y OTRAS | | | | | | |
| Bloques | 2 | 4.173 | 256.700 | | | |
| Cubiertas y tablas | 1 | 500 | 10.000 | 1 | 10.267 | 513.350 |
| Pavimentos y aplacados | 1 | 600 | 120.000 | | | |
| Piedras de cantería | 2 | 1.300 | 151.800 | | | |
| ÁRIDOS PARA CONSTRUCCIÓN Y OBRAS PÚBLICAS | | | | | | |
| Hormig., morteros y prefabric. | | | | | | |
| Carreteras | | | | | | |
| Balasto | | | | | | |
| Escollera | | | | | | |
| AGLOMERANTES | | | | | | |
| Fabricación de cementos | | | | | | |
| Fabricación de cales | | | | | | |
| Yesos (incluido escayola, paneles...) | | | | | | |
| PRODUCTOS CERAMICOS | | | | | | |
| Cerámica basta | | | | | | |
| Cerámica fina | | | | | | |
| Productos refractarios | | | | | | |
| ARIDOS INDUSTRIALES | | | | | | |
| Industrias del vidrio | | | | | | |
| Industrias química básica | | | | | | |
| Metalurgia básica | | | | | | |
| Arenas de moldeo | | | | | | |
| Agricultura, jardinería... | | | | | | |
| Fertilizantes | | | | | | |
| Pigmentos | | | | | | |
| Cargas | | | | | | |
| Prod. absorbentes, filtrantes... | | | | | | |
| INDUSTRIA ALIMENTARIA | | | | | | |
| OTROS DESTINOS | | | | | | |
| EXPORTACIÓN | | | | | | |
| TOTAL | | 6.573 | 538.500 | | 10.267 | 513.350 |

TABLA 6.4.2. - SECTORIZACIÓN DE LOS SUMINISTROS DE LAS ROCAS ORNAMENTALES POR PROVINCIA Y PRODUCTO 2012

| JAÉN | CALIZA ORNAMENTAL | | | CUARCITA ORNAMENTAL | | | CALIZA (OTROS USOS) (2) | | |
|--|-------------------|--------------|---------------|---------------------|------------|---------------|-------------------------|--------------|--------------|
| | N.EXP. | TONELADAS | EUROS | N.EXP. | TONELADAS | EUROS | N.EXP. | TONELADAS | EUROS |
| ROCA ORNAMENTAL Y OTRAS | | | | | | | | | |
| Bloques | 1 | 1.054 | 53.000 | | | | | | |
| Cubiertas y tablas | | | | | | | | | |
| Pavimentos y aplacados | | | | | | | | | |
| Piedras de cantería | | | | 1 | 415 | 33.200 | | | |
| ÁRIDOS PARA CONSTRUCCIÓN Y OBRAS PÚBLICAS | | | | | | | | | |
| Hormig., morteros y prefabric. | | | | | | | | | |
| Carreteras | | | | | | | | | |
| Balasto | | | | | | | | | |
| Escollera | | | | | | | 1 | 2.000 | 6.800 |
| AGLOMERANTES | | | | | | | | | |
| Fabricación de cementos | | | | | | | | | |
| Fabricación de cales | | | | | | | | | |
| Yesos (incluido escayola, paneles...) | | | | | | | | | |
| PRODUCTOS CERAMICOS | | | | | | | | | |
| Cerámica basta | | | | | | | | | |
| Cerámica fina | | | | | | | | | |
| Productos refractarios | | | | | | | | | |
| ARIDOS INDUSTRIALES | | | | | | | | | |
| Industrias del vidrio | | | | | | | | | |
| Industrias química básica | | | | | | | | | |
| Metalurgia básica | | | | | | | | | |
| Arenas de moldeo | | | | | | | | | |
| Agricultura, jardinería... | | | | | | | | | |
| Fertilizantes | | | | | | | | | |
| Pigmentos | | | | | | | | | |
| Cargas | | | | | | | | | |
| Prod. absorbentes, filtrantes... | | | | | | | | | |
| INDUSTRIA ALIMENTARIA | | | | | | | | | |
| OTROS DESTINOS | | | | | | | | | |
| EXPORTACIÓN | | | | | | | | | |
| TOTAL | | 1.054 | 53.000 | | 415 | 33.200 | | 2.000 | 6.800 |

(2) Es un Subproducto de Rocas Ornamentales

TABLA 6.4.2. - SECTORIZACIÓN DE LOS SUMINISTROS DE LAS ROCAS ORNAMENTALES POR PROVINCIA Y PRODUCTO 2012

| LEÓN | CALIZA ORNAMENTAL | | | CUARCITA ORNAMENTAL | | | MÁRMOL ORNAMENTAL | | | PIZARRA ORNAMENTAL | | |
|--|-------------------|---------------|------------------|---------------------|--------------|----------------|-------------------|------------|----------------|--------------------|----------------|-------------------|
| | N.EXP. | TONELADAS | EUROS | N.EXP. | TONELADAS | EUROS | N.EXP. | TONELADAS | EUROS | N.EXP. | TONELADAS | EUROS |
| ROCA ORNAMENTAL Y OTRAS | | | | | | | | | | | | |
| Bloques | 1 | 389 | 11.670 | | | | 1 | 830 | 337.264 | 3 | 42.555 | 4.762.063 |
| Cubiertas y tablas | 1 | 43 | 17.200 | | | | | | | 17 | 129.102 | 39.550.872 (1) |
| Pavimentos y aplacados | 4 | 10.909 | 810.280 | 3 | 3.844 | 393.674 | | | | | | |
| Piedras de cantería | 5 | 5.126 | 658.199 | 2 | 735 | 73.481 | | | | | | |
| ÁRIDOS PARA CONSTRUCCIÓN Y OBRAS PÚBLICAS | | | | | | | | | | | | |
| Hormig., morteros y prefabric. | | | | | | | | | | | | |
| Carreteras | | | | | | | | | | | | |
| Balasto | | | | | | | | | | | | |
| Escollera | | | | | | | | | | | | |
| AGLOMERANTES | | | | | | | | | | | | |
| Fabricación de cementos | | | | | | | | | | | | |
| Fabricación de cales | | | | | | | | | | | | |
| Yesos (incluido escayola, paneles...) | | | | | | | | | | | | |
| PRODUCTOS CERAMICOS | | | | | | | | | | | | |
| Cerámica basta | | | | | | | | | | | | |
| Cerámica fina | | | | | | | | | | | | |
| Productos refractarios | | | | | | | | | | | | |
| ARIDOS INDUSTRIALES | | | | | | | | | | | | |
| Industrias del vidrio | | | | | | | | | | | | |
| Industrias química básica | | | | | | | | | | | | |
| Metalurgia básica | | | | | | | | | | | | |
| Arenas de moldeo | | | | | | | | | | | | |
| Agricultura, jardinería... | | | | | | | | | | | | |
| Fertilizantes | | | | | | | | | | | | |
| Pigmentos | | | | | | | | | | | | |
| Cargas | | | | | | | | | | | | |
| Prod. absorbentes, filtrantes... | | | | | | | | | | | | |
| INDUSTRIA ALIMENTARIA | | | | | | | | | | | | |
| OTROS DESTINOS | | | | | | | | | | | | |
| | | | | | | | | | | 1 | 800 | 300.000 |
| EXPORTACIÓN | | | | | | | | | | | | |
| | | | | | | | | | | 8 | 47.025 | 22.531.496 |
| TOTAL | | 16.467 | 1.497.349 | | 4.579 | 467.155 | | 830 | 337.264 | | 219.482 | 67.144.431 |

(1) Parte de este destino se exporta.

TABLA 6.4.2. - SECTORIZACIÓN DE LOS SUMINISTROS DE LAS ROCAS ORNAMENTALES POR PROVINCIA Y PRODUCTO 2012

| LEÓN | CALIZA (OTROS USOS) (2) | | |
|--|-------------------------|----------------|----------------|
| | N.EXP. | TONELADAS | EUROS |
| ROCA ORNAMENTAL Y OTRAS | | | |
| Bloques | | | |
| Cubiertas y tablas | | | |
| Pavimentos y aplacados | | | |
| Piedras de cantería | | | |
| ÁRIDOS PARA CONSTRUCCIÓN Y OBRAS PÚBLICAS | | | |
| Hormig., morteros y prefabric. | | | |
| Carreteras | 1 | 94.216 | 227.597 |
| Balasto | | | |
| Escollera | 1 | 20.000 | 80.000 |
| AGLOMERANTES | | | |
| Fabricación de cementos | | | |
| Fabricación de cales | | | |
| Yesos (incluido escayola, paneles...) | | | |
| PRODUCTOS CERAMICOS | | | |
| Cerámica basta | | | |
| Cerámica fina | | | |
| Productos refractarios | | | |
| ARIDOS INDUSTRIALES | | | |
| Industrias del vidrio | | | |
| Industrias química básica | | | |
| Metalurgia básica | | | |
| Arenas de moldeo | | | |
| Agricultura, jardinería... | | | |
| Fertilizantes | | | |
| Pigmentos | | | |
| Cargas | | | |
| Prod. absorbentes, filtrantes... | | | |
| INDUSTRIA ALIMENTARIA | | | |
| OTROS DESTINOS | | | |
| EXPORTACIÓN | | | |
| TOTAL | | 114.216 | 307.597 |

(2) Es un Subproducto de Rocas Ornamentales

TABLA 6.4.2. - SECTORIZACIÓN DE LOS SUMINISTROS DE LAS ROCAS ORNAMENTALES POR PROVINCIA Y PRODUCTO 2012

| LLEIDA | ARENISCA ORNAMENTAL | | | CALIZA ORNAMENTAL | | | GRANITO ORNAMENTAL | | |
|--|---------------------|---------------|----------------|-------------------|--------------|----------------|--------------------|------------|----------------|
| | N.EXP. | TONELADAS | EUROS | N.EXP. | TONELADAS | EUROS | N.EXP. | TONELADAS | EUROS |
| ROCA ORNAMENTAL Y OTRAS | | | | | | | | | |
| Bloques | 8 | 15.522 | 555.009 | 4 | 4.760 | 499.318 | 1 | 550 | 121.000 |
| Cubiertas y tablas | | | | 1 | 250 | 32.000 | | | |
| Pavimentos y aplacados | | | | 2 | 332 | 36.264 | | | |
| Piedras de cantería | 2 | 9.911 | 83.478 | 3 | 2.100 | 74.500 | | | |
| ÁRIDOS PARA CONSTRUCCIÓN Y OBRAS PÚBLICAS | | | | | | | | | |
| Hormig., morteros y prefabric. | | | | | | | | | |
| Carreteras | | | | | | | | | |
| Balasto | | | | | | | | | |
| Escollera | | | | | | | | | |
| AGLOMERANTES | | | | | | | | | |
| Fabricación de cementos | | | | | | | | | |
| Fabricación de cales | | | | | | | | | |
| Yesos (incluido escayola, paneles...) | | | | | | | | | |
| PRODUCTOS CERAMICOS | | | | | | | | | |
| Cerámica basta | | | | | | | | | |
| Cerámica fina | | | | | | | | | |
| Productos refractarios | | | | | | | | | |
| ARIDOS INDUSTRIALES | | | | | | | | | |
| Industrias del vidrio | | | | | | | | | |
| Industrias química básica | | | | | | | | | |
| Metalurgia básica | | | | | | | | | |
| Arenas de moldeo | | | | | | | | | |
| Agricultura, jardinería... | | | | | | | | | |
| Fertilizantes | | | | | | | | | |
| Pigmentos | | | | | | | | | |
| Cargas | | | | | | | | | |
| Prod. absorbentes, filtrantes... | | | | | | | | | |
| INDUSTRIA ALIMENTARIA | | | | | | | | | |
| OTROS DESTINOS | | | | | | | | | |
| EXPORTACIÓN | | | | | | | | | |
| TOTAL | | 25.433 | 638.487 | | 7.442 | 642.082 | | 550 | 121.000 |

TABLA 6.4.2. - SECTORIZACIÓN DE LOS SUMINISTROS DE LAS ROCAS ORNAMENTALES POR PROVINCIA Y PRODUCTO 2012

| RIOJA (LA) | ARENISCA ORNAMENTAL | | |
|--|---------------------|------------|---------------|
| | N.EXP. | TONELADAS | EUROS |
| ROCA ORNAMENTAL Y OTRAS | | | |
| Bloques | 1 | 900 | 58.000 |
| Cubiertas y tablas | | | |
| Pavimentos y aplacados | | | |
| Piedras de cantería | | | |
| ÁRIDOS PARA CONSTRUCCIÓN Y OBRAS PÚBLICAS | | | |
| Hormig., morteros y prefabric. | | | |
| Carreteras | | | |
| Balasto | | | |
| Escollera | | | |
| AGLOMERANTES | | | |
| Fabricación de cementos | | | |
| Fabricación de cales | | | |
| Yesos (incluido escayola, paneles...) | | | |
| PRODUCTOS CERAMICOS | | | |
| Cerámica basta | | | |
| Cerámica fina | | | |
| Productos refractarios | | | |
| ARIDOS INDUSTRIALES | | | |
| Industrias del vidrio | | | |
| Industrias química básica | | | |
| Metalurgia básica | | | |
| Arenas de moldeo | | | |
| Agricultura, jardinería... | | | |
| Fertilizantes | | | |
| Pigmentos | | | |
| Cargas | | | |
| Prod. absorbentes, filtrantes... | | | |
| INDUSTRIA ALIMENTARIA | | | |
| OTROS DESTINOS | | | |
| EXPORTACIÓN | | | |
| TOTAL | | 900 | 58.000 |

TABLA 6.4.2. - SECTORIZACIÓN DE LOS SUMINISTROS DE LAS ROCAS ORNAMENTALES POR PROVINCIA Y PRODUCTO 2012

| LUGO | CALIZA ORNAMENTAL | | | CUARCITA ORNAMENTAL | | | GRANITO ORNAMENTAL | | | PIZARRA ORNAMENTAL | | |
|--|-------------------|-----------|---------|---------------------|-----------|-----------|--------------------|-----------|-----------|--------------------|-----------|---------------|
| | N.EXP. | TONELADAS | EUROS | N.EXP. | TONELADAS | EUROS | N.EXP. | TONELADAS | EUROS | N.EXP. | TONELADAS | EUROS |
| ROCA ORNAMENTAL Y OTRAS | | | | | | | | | | | | |
| Bloques | 1 | 2.000 | 300.000 | | | | 5 | 39.925 | 1.848.920 | 1 | 2.000 | 101.150 |
| Cubiertas y tablas | | | | 5 | 2.577 | 205.911 | | | | 5 | 15.475 | 8.961.791 (1) |
| Pavimentos y aplacados | 2 | 2.745 | 169.695 | 8 | 9.822 | 681.548 | | | | 5 | 3.662 | 359.086 |
| Piedras de cantería | 3 | 1.654 | 130.852 | 9 | 4.548 | 269.980 | | | | 1 | 14 | 1.204 |
| ÁRIDOS PARA CONSTRUCCIÓN Y OBRAS PÚBLICAS | | | | | | | | | | | | |
| Hormig., morteros y prefabric. | | | | | | | | | | | | |
| Carreteras | | | | | | | | | | | | |
| Balasto | | | | | | | | | | | | |
| Escollera | | | | | | | | | | | | |
| AGLOMERANTES | | | | | | | | | | | | |
| Fabricación de cementos | | | | | | | | | | | | |
| Fabricación de cales | | | | | | | | | | | | |
| Yesos (incluido escayola, paneles...) | | | | | | | | | | | | |
| PRODUCTOS CERAMICOS | | | | | | | | | | | | |
| Cerámica basta | | | | | | | | | | | | |
| Cerámica fina | | | | | | | | | | | | |
| Productos refractarios | | | | | | | | | | | | |
| ARIDOS INDUSTRIALES | | | | | | | | | | | | |
| Industrias del vidrio | | | | | | | | | | | | |
| Industrias química básica | | | | | | | | | | | | |
| Metalurgia básica | | | | | | | | | | | | |
| Arenas de moldeo | | | | | | | | | | | | |
| Agricultura, jardinería... | | | | | | | | | | | | |
| Fertilizantes | | | | | | | | | | | | |
| Pigmentos | | | | | | | | | | | | |
| Cargas | | | | | | | | | | | | |
| Prod. absorbentes, filtrantes... | | | | | | | | | | | | |
| INDUSTRIA ALIMENTARIA | | | | | | | | | | | | |
| OTROS DESTINOS | | | | | | | | | | | | |
| EXPORTACIÓN | | | | | | | | | | | | |
| TOTAL | | 6.399 | 600.547 | | 16.947 | 1.157.439 | | 39.925 | 1.848.920 | | 41.142 | 18.771.648 |

(1) Parte de este destino se exporta.

TABLA 6.4.2. - SECTORIZACIÓN DE LOS SUMINISTROS DE LAS ROCAS ORNAMENTALES POR PROVINCIA Y PRODUCTO 2012

| LUGO | CALIZA (OTROS USOS) (2) | | | CUARCITA (OTROS USOS) (2) | | |
|--|-------------------------|---------------|----------------|---------------------------|------------|--------------|
| | N.EXP. | TONELADAS | EUROS | N.EXP. | TONELADAS | EUROS |
| ROCA ORNAMENTAL Y OTRAS | | | | | | |
| Bloques | | | | | | |
| Cubiertas y tablas | | | | | | |
| Pavimentos y aplacados | | | | | | |
| Piedras de cantería | | | | | | |
| ÁRIDOS PARA CONSTRUCCIÓN Y OBRAS PÚBLICAS | | | | | | |
| Hormig., morteros y prefabric. | | | | 1 | 220 | 1.210 |
| Carreteras | 1 | 20.000 | 140.000 | | | |
| Balasto | | | | | | |
| Escollera | | | | | | |
| AGLOMERANTES | | | | | | |
| Fabricación de cementos | | | | | | |
| Fabricación de cales | | | | | | |
| Yesos (incluido escayola, paneles...) | | | | | | |
| PRODUCTOS CERAMICOS | | | | | | |
| Cerámica basta | | | | | | |
| Cerámica fina | | | | | | |
| Productos refractarios | | | | | | |
| ARIDOS INDUSTRIALES | | | | | | |
| Industrias del vidrio | | | | | | |
| Industrias química básica | | | | | | |
| Metalurgia básica | | | | | | |
| Arenas de moldeo | | | | | | |
| Agricultura, jardinería... | | | | | | |
| Fertilizantes | | | | | | |
| Pigmentos | | | | | | |
| Cargas | | | | | | |
| Prod. absorbentes, filtrantes... | | | | | | |
| INDUSTRIA ALIMENTARIA | | | | | | |
| OTROS DESTINOS | | | | | | |
| EXPORTACIÓN | | | | | | |
| TOTAL | | 20.000 | 140.000 | | 220 | 1.210 |

(2) Es un Subproducto de Rocas Ornamentales

TABLA 6.4.2. - SECTORIZACIÓN DE LOS SUMINISTROS DE LAS ROCAS ORNAMENTALES POR PROVINCIA Y PRODUCTO 2012

| MADRID | CALIZA ORNAMENTAL | | | GRANITO ORNAMENTAL | | | CALIZA (OTROS USOS) (2) | | | GRANITO (OTROS USOS) (2) | | |
|--|-------------------|---------------|----------------|--------------------|----------------|------------------|-------------------------|---------------|----------------|--------------------------|---------------|----------------|
| | N.EXP. | TONELADAS | EUROS | N.EXP. | TONELADAS | EUROS | N.EXP. | TONELADAS | EUROS | N.EXP. | TONELADAS | EUROS |
| ROCA ORNAMENTAL Y OTRAS | | | | | | | | | | | | |
| Bloques | 2 | 19.204 | 245.488 | 7 | 61.767 | 3.550.714 | | | | | | |
| Cubiertas y tablas | | | | | | | | | | | | |
| Pavimentos y aplacados | | | | 1 | 52.151 | 1.203.564 | | | | | | |
| Piedras de cantería | | | | 1 | 1.035 | 48.722 | | | | | | |
| ÁRIDOS PARA CONSTRUCCIÓN Y OBRAS PÚBLICAS | | | | | | | | | | | | |
| Hormig., morteros y prefabric. | | | | | | | 1 | 12.170 | 36.510 | 1 | 58.246 | 232.984 |
| Carreteras | | | | | | | 1 | 7.953 | 52.683 | 1 | 12.866 | 57.922 |
| Balasto | | | | | | | | | | | | |
| Escollera | | | | | | | | | | | | |
| AGLOMERANTES | | | | | | | | | | | | |
| Fabricación de cementos | | | | | | | 1 | 15.412 | 86.367 | | | |
| Fabricación de cales | | | | | | | | | | | | |
| Yesos (incluido escayola, paneles...) | | | | | | | | | | | | |
| PRODUCTOS CERAMICOS | | | | | | | | | | | | |
| Cerámica basta | | | | | | | | | | | | |
| Cerámica fina | | | | | | | | | | | | |
| Productos refractarios | | | | | | | | | | | | |
| ARIDOS INDUSTRIALES | | | | | | | | | | | | |
| Industrias del vidrio | | | | | | | | | | | | |
| Industrias química básica | | | | | | | | | | | | |
| Metalurgia básica | | | | | | | | | | | | |
| Arenas de moldeo | | | | | | | | | | | | |
| Agricultura, jardinería... | | | | | | | | | | | | |
| Fertilizantes | | | | | | | | | | | | |
| Pigmentos | | | | | | | | | | | | |
| Cargas | | | | | | | | | | | | |
| Prod. absorbentes, filtrantes... | | | | | | | | | | | | |
| INDUSTRIA ALIMENTARIA | | | | | | | 1 | 1.545 | 7.571 | | | |
| OTROS DESTINOS | | | | | | | | | | | | |
| EXPORTACIÓN | | | | | | | | | | | | |
| TOTAL | | 19.204 | 245.488 | | 114.953 | 4.803.000 | | 37.080 | 183.131 | | 71.112 | 290.906 |

(2) Es un Subproducto de Rocas Ornamentales

TABLA 6.4.2. - SECTORIZACIÓN DE LOS SUMINISTROS DE LAS ROCAS ORNAMENTALES POR PROVINCIA Y PRODUCTO 2012

| MÁLAGA | MÁRMOL ORNAMENTAL | | |
|--|-------------------|--------------|----------------|
| | N.EXP. | TONELADAS | EUROS |
| ROCA ORNAMENTAL Y OTRAS | | | |
| Bloques | | | |
| Cubiertas y tablas | 2 | 4.750 | 850.000 |
| Pavimentos y aplacados | | | |
| Piedras de cantería | | | |
| ÁRIDOS PARA CONSTRUCCIÓN Y OBRAS PÚBLICAS | | | |
| Hormig., morteros y prefabric. | | | |
| Carreteras | | | |
| Balasto | | | |
| Escollera | | | |
| AGLOMERANTES | | | |
| Fabricación de cementos | | | |
| Fabricación de cales | | | |
| Yesos (incluido escayola, paneles...) | | | |
| PRODUCTOS CERAMICOS | | | |
| Cerámica basta | | | |
| Cerámica fina | | | |
| Productos refractarios | | | |
| ARIDOS INDUSTRIALES | | | |
| Industrias del vidrio | | | |
| Industrias química básica | | | |
| Metalurgia básica | | | |
| Arenas de moldeo | | | |
| Agricultura, jardinería... | | | |
| Fertilizantes | | | |
| Pigmentos | | | |
| Cargas | | | |
| Prod. absorbentes, filtrantes... | | | |
| INDUSTRIA ALIMENTARIA | | | |
| OTROS DESTINOS | | | |
| EXPORTACIÓN | | | |
| TOTAL | | 4.750 | 850.000 |

TABLA 6.4.2. - SECTORIZACIÓN DE LOS SUMINISTROS DE LAS ROCAS ORNAMENTALES POR PROVINCIA Y PRODUCTO 2012

| MURCIA | CALIZA ORNAMENTAL | | | MÁRMOL ORNAMENTAL | | | CALIZA (OTROS USOS) (2) | | | MÁRMOL (OTROS USOS) (2) | | |
|--|-------------------|----------------|-------------------|-------------------|---------------|------------------|-------------------------|----------------|----------------|-------------------------|--------------|---------------|
| | N.EXP. | TONELADAS | EUROS | N.EXP. | TONELADAS | EUROS | N.EXP. | TONELADAS | EUROS | N.EXP. | TONELADAS | EUROS |
| ROCA ORNAMENTAL Y OTRAS | | | | | | | | | | | | |
| Bloques | 30 | 309.018 | 19.476.538 | 12 | 91.801 | 7.398.181 | | | | | | |
| Cubiertas y tablas | | | | | | | | | | | | |
| Pavimentos y aplacados | | | | | | | | | | | | |
| Piedras de cantería | 3 | 9.144 | 263.110 | | | | | | | | | |
| ÁRIDOS PARA CONSTRUCCIÓN Y OBRAS PÚBLICAS | | | | | | | | | | | | |
| Hormig., morteros y prefabric. | | | | | | | 3 | 143.757 | 350.056 | 1 | 5.883 | 30.150 |
| Carreteras | | | | | | | | | | | | |
| Balasto | | | | | | | | | | 1 | 1.860 | 3.860 |
| Escollera | | | | | | | 1 | 11.434 | 11.434 | 2 | 1.355 | 4.154 |
| AGLOMERANTES | | | | | | | | | | | | |
| Fabricación de cementos | | | | | | | | | | | | |
| Fabricación de cales | | | | | | | | | | | | |
| Yesos (incluido escayola, paneles...) | | | | | | | | | | | | |
| PRODUCTOS CERAMICOS | | | | | | | | | | | | |
| Cerámica basta | | | | | | | | | | | | |
| Cerámica fina | | | | | | | | | | | | |
| Productos refractarios | | | | | | | | | | | | |
| ARIDOS INDUSTRIALES | | | | | | | | | | | | |
| Industrias del vidrio | | | | | | | | | | | | |
| Industrias química básica | | | | | | | | | | | | |
| Metalurgia básica | | | | | | | | | | | | |
| Arenas de moldeo | | | | | | | | | | | | |
| Agricultura, jardinería... | | | | | | | | | | | | |
| Fertilizantes | | | | | | | | | | | | |
| Pigmentos | | | | | | | | | | | | |
| Cargas | | | | | | | | | | | | |
| Prod. absorbentes, filtrantes... | | | | | | | | | | | | |
| INDUSTRIA ALIMENTARIA | | | | | | | | | | | | |
| OTROS DESTINOS | | | | | | | | | | | | |
| EXPORTACIÓN | 3 | 17.740 | 1.949.716 | 1 | 2.145 | 180.460 | | | | | | |
| TOTAL | | 335.902 | 21.689.364 | | 93.946 | 7.578.641 | | 155.191 | 361.490 | | 9.098 | 38.164 |

(2) Es un Subproducto de Rocas Ornamentales

TABLA 6.4.2. - SECTORIZACIÓN DE LOS SUMINISTROS DE LAS ROCAS ORNAMENTALES POR PROVINCIA Y PRODUCTO 2012

| NAVARRA | ARENISCA ORNAMENTAL | | | MÁRMOL ORNAMENTAL | | | MÁRMOL (OTROS USOS) (2) | | |
|--|---------------------|--------------|---------------|-------------------|--------------|----------------|-------------------------|---------------|----------------|
| | N.EXP. | TONELADAS | EUROS | N.EXP. | TONELADAS | EUROS | N.EXP. | TONELADAS | EUROS |
| ROCA ORNAMENTAL Y OTRAS | | | | | | | | | |
| Bloques | | | | 1 | 4.000 | 200.000 | | | |
| Cubiertas y tablas | | | | | | | | | |
| Pavimentos y aplacados | 1 | 2.200 | 48.400 | | | | | | |
| Piedras de cantería | | | | | | | | | |
| ÁRIDOS PARA CONSTRUCCIÓN Y OBRAS PÚBLICAS | | | | | | | | | |
| Hormig., morteros y prefabric. | | | | | | | 1 | 32.000 | 128.000 |
| Carreteras | | | | | | | | | |
| Balasto | | | | | | | | | |
| Escollera | | | | | | | | | |
| AGLOMERANTES | | | | | | | | | |
| Fabricación de cementos | | | | | | | | | |
| Fabricación de cales | | | | | | | | | |
| Yesos (incluido escayola, paneles...) | | | | | | | | | |
| PRODUCTOS CERAMICOS | | | | | | | | | |
| Cerámica basta | | | | | | | | | |
| Cerámica fina | | | | | | | | | |
| Productos refractarios | | | | | | | | | |
| ARIDOS INDUSTRIALES | | | | | | | | | |
| Industrias del vidrio | | | | | | | | | |
| Industrias química básica | | | | | | | | | |
| Metalurgia básica | | | | | | | | | |
| Arenas de moldeo | | | | | | | | | |
| Agricultura, jardinería... | | | | | | | | | |
| Fertilizantes | | | | | | | | | |
| Pigmentos | | | | | | | | | |
| Cargas | | | | | | | | | |
| Prod. absorbentes, filtrantes... | | | | | | | | | |
| INDUSTRIA ALIMENTARIA | | | | | | | | | |
| OTROS DESTINOS | | | | | | | | | |
| EXPORTACIÓN | | | | | | | | | |
| TOTAL | | 2.200 | 48.400 | | 4.000 | 200.000 | | 32.000 | 128.000 |

(2) Es un Subproducto de Rocas Ornamentales

TABLA 6.4.2. - SECTORIZACIÓN DE LOS SUMINISTROS DE LAS ROCAS ORNAMENTALES POR PROVINCIA Y PRODUCTO 2012

| OURENSE | CUARCITA ORNAMENTAL | | | GRANITO ORNAMENTAL | | | PIZARRA ORNAMENTAL | | | GRANITO (OTROS USOS) (2) | | |
|--|---------------------|------------|---------------|--------------------|----------------|------------------|--------------------|----------------|--------------------|--------------------------|----------------|----------------|
| | N.EXP. | TONELADAS | EUROS | N.EXP. | TONELADAS | EUROS | N.EXP. | TONELADAS | EUROS | N.EXP. | TONELADAS | EUROS |
| ROCA ORNAMENTAL Y OTRAS | | | | | | | | | | | | |
| Bloques | | | | 10 | 68.171 | 3.110.061 | 3 | 82.105 | 2.989.000 | | | |
| Cubiertas y tablas | | | | 1 | 2.140 | 214.000 | 27 | 149.871 | 68.433.711 (1) | | | |
| Pavimentos y aplacados | 1 | 150 | 15.513 | 1 | 2.140 | 214.000 | | | | | | |
| Piedras de cantería | | | | 12 | 31.745 | 1.385.140 | | | | | | |
| ÁRIDOS PARA CONSTRUCCIÓN Y OBRAS PÚBLICAS | | | | | | | | | | | | |
| Hormig., morteros y prefabric. | | | | | | | | | | 1 | 26.207 | 91.724 |
| Carreteras | | | | | | | | | | 2 | 78.302 | 414.442 |
| Balasto | | | | | | | | | | | | |
| Escollera | | | | | | | | | | 1 | 475 | 5.938 |
| AGLOMERANTES | | | | | | | | | | | | |
| Fabricación de cementos | | | | | | | | | | | | |
| Fabricación de cales | | | | | | | | | | | | |
| Yesos (incluido escayola, paneles...) | | | | | | | | | | | | |
| PRODUCTOS CERAMICOS | | | | | | | | | | | | |
| Cerámica basta | | | | | | | | | | | | |
| Cerámica fina | | | | | | | | | | | | |
| Productos refractarios | | | | | | | | | | | | |
| ARIDOS INDUSTRIALES | | | | | | | | | | | | |
| Industrias del vidrio | | | | | | | | | | | | |
| Industrias química básica | | | | | | | | | | | | |
| Metalurgia básica | | | | | | | | | | | | |
| Arenas de moldeo | | | | | | | | | | | | |
| Agricultura, jardinería... | | | | | | | | | | | | |
| Fertilizantes | | | | | | | | | | | | |
| Pigmentos | | | | | | | | | | | | |
| Cargas | | | | | | | | | | | | |
| Prod. absorbentes, filtrantes... | | | | | | | | | | | | |
| INDUSTRIA ALIMENTARIA | | | | | | | | | | | | |
| OTROS DESTINOS | | | | | | | | | | | | |
| EXPORTACIÓN | | | | | | | | | | | | |
| | | | | 4 | 18.555 | 1.416.365 | 7 | 74.821 | 45.286.371 | | | |
| TOTAL | | 150 | 15.513 | | 122.751 | 6.339.566 | | 306.797 | 116.709.082 | | 104.984 | 512.104 |

(2) Es un Subproducto de Rocas Ornamentales

(1) Parte de este destino se exporta.

TABLA 6.4.2. - SECTORIZACIÓN DE LOS SUMINISTROS DE LAS ROCAS ORNAMENTALES POR PROVINCIA Y PRODUCTO 2012

| ASTURIAS | CALIZA ORNAMENTAL | | |
|--|-------------------|------------|---------------|
| | N.EXP. | TONELADAS | EUROS |
| ROCA ORNAMENTAL Y OTRAS | | | |
| Bloques | | | |
| Cubiertas y tablas | 1 | 100 | 22.500 |
| Pavimentos y aplacados | 2 | 469 | 48.170 |
| Piedras de cantería | 1 | 202 | 20.400 |
| ÁRIDOS PARA CONSTRUCCIÓN Y OBRAS PÚBLICAS | | | |
| Hormig., morteros y prefabric. | | | |
| Carreteras | | | |
| Balasto | | | |
| Escollera | | | |
| AGLOMERANTES | | | |
| Fabricación de cementos | | | |
| Fabricación de cales | | | |
| Yesos (incluido escayola, paneles...) | | | |
| PRODUCTOS CERAMICOS | | | |
| Cerámica basta | | | |
| Cerámica fina | | | |
| Productos refractarios | | | |
| ARIDOS INDUSTRIALES | | | |
| Industrias del vidrio | | | |
| Industrias química básica | | | |
| Metalurgia básica | | | |
| Arenas de moldeo | | | |
| Agricultura, jardinería... | | | |
| Fertilizantes | | | |
| Pigmentos | | | |
| Cargas | | | |
| Prod. absorbentes, filtrantes... | | | |
| INDUSTRIA ALIMENTARIA | | | |
| OTROS DESTINOS | | | |
| EXPORTACIÓN | | | |
| TOTAL | | 771 | 91.070 |

TABLA 6.4.2. - SECTORIZACIÓN DE LOS SUMINISTROS DE LAS ROCAS ORNAMENTALES POR PROVINCIA Y PRODUCTO 2012

| PALENCIA | ARENISCA ORNAMENTAL | | | CALIZA ORNAMENTAL | | | CALIZA (OTROS USOS) (2) | | |
|--|---------------------|--------------|----------------|-------------------|------------|--------------|-------------------------|--------------|--------------|
| | N.EXP. | TONELADAS | EUROS | N.EXP. | TONELADAS | EUROS | N.EXP. | TONELADAS | EUROS |
| ROCA ORNAMENTAL Y OTRAS | | | | | | | | | |
| Bloques | 1 | 250 | 17.000 | 2 | 120 | 7.250 | | | |
| Cubiertas y tablas | | | | | | | | | |
| Pavimentos y aplacados | 1 | 50 | 3.175 | | | | | | |
| Piedras de cantería | 2 | 1.990 | 139.340 | | | | | | |
| ÁRIDOS PARA CONSTRUCCIÓN Y OBRAS PÚBLICAS | | | | | | | | | |
| Hormig., morteros y prefabric. | | | | | | | | | |
| Carreteras | | | | | | | 1 | 1.000 | 2.500 |
| Balasto | | | | | | | | | |
| Escollera | | | | | | | | | |
| AGLOMERANTES | | | | | | | | | |
| Fabricación de cementos | | | | | | | | | |
| Fabricación de cales | | | | | | | | | |
| Yesos (incluido escayola, paneles...) | | | | | | | | | |
| PRODUCTOS CERAMICOS | | | | | | | | | |
| Cerámica basta | | | | | | | | | |
| Cerámica fina | | | | | | | | | |
| Productos refractarios | | | | | | | | | |
| ARIDOS INDUSTRIALES | | | | | | | | | |
| Industrias del vidrio | | | | | | | | | |
| Industrias química básica | | | | | | | | | |
| Metalurgia básica | | | | | | | | | |
| Arenas de moldeo | | | | | | | | | |
| Agricultura, jardinería... | | | | | | | | | |
| Fertilizantes | | | | | | | | | |
| Pigmentos | | | | | | | | | |
| Cargas | | | | | | | | | |
| Prod. absorbentes, filtrantes... | | | | | | | | | |
| INDUSTRIA ALIMENTARIA | | | | | | | | | |
| OTROS DESTINOS | | | | | | | | | |
| EXPORTACIÓN | | | | | | | | | |
| TOTAL | | 2.290 | 159.515 | | 120 | 7.250 | | 1.000 | 2.500 |

(2) Es un Subproducto de Rocas Ornamentales

TABLA 6.4.2. - SECTORIZACIÓN DE LOS SUMINISTROS DE LAS ROCAS ORNAMENTALES POR PROVINCIA Y PRODUCTO 2012

| PONTEVEDRA | GRANITO ORNAMENTAL | | | GRANITO (OTROS USOS) (2) | | |
|--|--------------------|----------------|-------------------|--------------------------|---------------|----------------|
| | N.EXP. | TONELADAS | EUROS | N.EXP. | TONELADAS | EUROS |
| ROCA ORNAMENTAL Y OTRAS | | | | | | |
| Bloques | 30 | 294.094 | 13.422.215 | | | |
| Cubiertas y tablas | 1 | 1.407 | 175.875 | | | |
| Pavimentos y aplacados | | | | | | |
| Piedras de cantería | 3 | 7.238 | 393.390 | | | |
| ÁRIDOS PARA CONSTRUCCIÓN Y OBRAS PÚBLICAS | | | | | | |
| Hormig., morteros y prefabric. | | | | 1 | 18.500 | 109.560 |
| Carreteras | | | | | | |
| Balasto | | | | | | |
| Escollera | | | | | | |
| AGLOMERANTES | | | | | | |
| Fabricación de cementos | | | | | | |
| Fabricación de cales | | | | | | |
| Yesos (incluido escayola, paneles...) | | | | | | |
| PRODUCTOS CERAMICOS | | | | | | |
| Cerámica basta | | | | | | |
| Cerámica fina | | | | | | |
| Productos refractarios | | | | | | |
| ARIDOS INDUSTRIALES | | | | | | |
| Industrias del vidrio | | | | | | |
| Industrias química básica | | | | | | |
| Metalurgia básica | | | | | | |
| Arenas de moldeo | | | | | | |
| Agricultura, jardinería... | | | | | | |
| Fertilizantes | | | | | | |
| Pigmentos | | | | | | |
| Cargas | | | | | | |
| Prod. absorbentes, filtrantes... | | | | | | |
| INDUSTRIA ALIMENTARIA | | | | | | |
| OTROS DESTINOS | | | | | | |
| EXPORTACIÓN | | | | | | |
| TOTAL | | 302.739 | 13.991.480 | | 18.500 | 109.560 |

(2) Es un Subproducto de Rocas Ornamentales

TABLA 6.4.2. - SECTORIZACIÓN DE LOS SUMINISTROS DE LAS ROCAS ORNAMENTALES POR PROVINCIA Y PRODUCTO 2012

| SALAMANCA | ARENISCA ORNAMENTAL | | | GRANITO ORNAMENTAL | | | MÁRMOL ORNAMENTAL | | |
|--|---------------------|--------------|----------------|--------------------|--------------|---------------|-------------------|------------|---------------|
| | N.EXP. | TONELADAS | EUROS | N.EXP. | TONELADAS | EUROS | N.EXP. | TONELADAS | EUROS |
| ROCA ORNAMENTAL Y OTRAS | | | | | | | | | |
| Bloques | | | | | | | | | |
| Cubiertas y tablas | | | | | | | | | |
| Pavimentos y aplacados | 3 | 1.913 | 170.464 | 2 | 2.552 | 76.560 | 1 | 160 | 57.600 |
| Piedras de cantería | | | | 1 | 40 | 2.400 | | | |
| ÁRIDOS PARA CONSTRUCCIÓN Y OBRAS PÚBLICAS | | | | | | | | | |
| Hormig., morteros y prefabric. | | | | | | | | | |
| Carreteras | | | | | | | | | |
| Balasto | | | | | | | | | |
| Escollera | | | | | | | | | |
| AGLOMERANTES | | | | | | | | | |
| Fabricación de cementos | | | | | | | | | |
| Fabricación de cales | | | | | | | | | |
| Yesos (incluido escayola, paneles...) | | | | | | | | | |
| PRODUCTOS CERAMICOS | | | | | | | | | |
| Cerámica basta | | | | | | | | | |
| Cerámica fina | | | | | | | | | |
| Productos refractarios | | | | | | | | | |
| ARIDOS INDUSTRIALES | | | | | | | | | |
| Industrias del vidrio | | | | | | | | | |
| Industrias química básica | | | | | | | | | |
| Metalurgia básica | | | | | | | | | |
| Arenas de moldeo | | | | | | | | | |
| Agricultura, jardinería... | | | | | | | | | |
| Fertilizantes | | | | | | | | | |
| Pigmentos | | | | | | | | | |
| Cargas | | | | | | | | | |
| Prod. absorbentes, filtrantes... | | | | | | | | | |
| INDUSTRIA ALIMENTARIA | | | | | | | | | |
| OTROS DESTINOS | | | | | | | | | |
| EXPORTACIÓN | | | | | | | | | |
| TOTAL | | 1.913 | 170.464 | | 2.592 | 78.960 | | 160 | 57.600 |

TABLA 6.4.2. - SECTORIZACIÓN DE LOS SUMINISTROS DE LAS ROCAS ORNAMENTALES POR PROVINCIA Y PRODUCTO 2012

| CANTABRIA | ARENISCA ORNAMENTAL | | | CALIZA ORNAMENTAL | | | ARENISCA (OTROS USOS) (2) | | | CALIZA (OTROS USOS) (2) | | |
|--|---------------------|--------------|----------------|-------------------|--------------|----------------|---------------------------|------------|--------------|-------------------------|----------------|----------------|
| | N.EXP. | TONELADAS | EUROS | N.EXP. | TONELADAS | EUROS | N.EXP. | TONELADAS | EUROS | N.EXP. | TONELADAS | EUROS |
| ROCA ORNAMENTAL Y OTRAS | | | | | | | | | | | | |
| Bloques | 2 | 1.290 | 143.086 | 2 | 2.052 | 157.155 | | | | | | |
| Cubiertas y tablas | | | | | | | | | | | | |
| Pavimentos y aplacados | 1 | 1.000 | 250.000 | 1 | 487 | 17.623 | | | | | | |
| Piedras de cantería | 1 | 770 | 18.480 | | | | | | | | | |
| ÁRIDOS PARA CONSTRUCCIÓN Y OBRAS PÚBLICAS | | | | | | | | | | | | |
| Hormig., morteros y prefabric. | | | | | | | | | | 2 | 97.831 | 767.866 |
| Carreteras | | | | | | | | | | 1 | 3.909 | 19.200 |
| Balasto | | | | | | | | | | | | |
| Escollera | | | | | | | 1 | 733 | 6.597 | 1 | 1.010 | 9.510 |
| AGLOMERANTES | | | | | | | | | | | | |
| Fabricación de cementos | | | | | | | | | | 1 | 2.820 | 39.480 |
| Fabricación de cales | | | | | | | | | | | | |
| Yesos (incluido escayola, paneles...) | | | | | | | | | | | | |
| PRODUCTOS CERAMICOS | | | | | | | | | | | | |
| Cerámica basta | | | | | | | | | | | | |
| Cerámica fina | | | | | | | | | | | | |
| Productos refractarios | | | | | | | | | | | | |
| ARIDOS INDUSTRIALES | | | | | | | | | | | | |
| Industrias del vidrio | | | | | | | | | | | | |
| Industrias química básica | | | | | | | | | | | | |
| Metalurgia básica | | | | | | | | | | | | |
| Arenas de moldeo | | | | | | | | | | | | |
| Agricultura, jardinería... | | | | | | | | | | | | |
| Fertilizantes | | | | | | | | | | | | |
| Pigmentos | | | | | | | | | | | | |
| Cargas | | | | | | | | | | | | |
| Prod. absorbentes, filtrantes... | | | | | | | | | | | | |
| INDUSTRIA ALIMENTARIA | | | | | | | | | | | | |
| OTROS DESTINOS | | | | | | | | | | | | |
| | | | | | | | | | | 1 | 910 | 3.813 |
| EXPORTACIÓN | | | | | | | | | | | | |
| TOTAL | | 3.060 | 411.566 | | 2.539 | 174.778 | | 733 | 6.597 | | 106.480 | 839.869 |

(2) Es un Subproducto de Rocas Ornamentales

TABLA 6.4.2. - SECTORIZACIÓN DE LOS SUMINISTROS DE LAS ROCAS ORNAMENTALES POR PROVINCIA Y PRODUCTO 2012

| SEGOVIA | CALIZA ORNAMENTAL | | | CUARCITA ORNAMENTAL | | | GRANITO ORNAMENTAL | | | PIZARRA ORNAMENTAL | | |
|--|-------------------|--------------|----------------|---------------------|--------------|----------------|--------------------|--------------|----------------|--------------------|---------------|------------------|
| | N.EXP. | TONELADAS | EUROS | N.EXP. | TONELADAS | EUROS | N.EXP. | TONELADAS | EUROS | N.EXP. | TONELADAS | EUROS |
| ROCA ORNAMENTAL Y OTRAS | | | | | | | | | | | | |
| Bloques | 5 | 2.862 | 147.558 | 1 | 2.000 | 100.000 | 1 | 9 | 600 | 2 | 860 | 114.000 |
| Cubiertas y tablas | | | | 1 | 800 | 32.000 | | | | 3 | 19.200 | 1.387.470 (1) |
| Pavimentos y aplacados | | | | 1 | 400 | 24.000 | 1 | 1.270 | 114.300 | 3 | 4.570 | 209.000 |
| Piedras de cantería | 1 | 800 | 120.000 | | | | | | | | | |
| ÁRIDOS PARA CONSTRUCCIÓN Y OBRAS PÚBLICAS | | | | | | | | | | | | |
| Hormig., morteros y prefabric. | | | | | | | | | | | | |
| Carreteras | | | | | | | | | | | | |
| Balasto | | | | | | | | | | | | |
| Escollera | | | | | | | | | | | | |
| AGLOMERANTES | | | | | | | | | | | | |
| Fabricación de cementos | | | | | | | | | | | | |
| Fabricación de cales | | | | | | | | | | | | |
| Yesos (incluido escayola, paneles...) | | | | | | | | | | | | |
| PRODUCTOS CERAMICOS | | | | | | | | | | | | |
| Cerámica basta | | | | | | | | | | | | |
| Cerámica fina | | | | | | | | | | | | |
| Productos refractarios | | | | | | | | | | | | |
| ARIDOS INDUSTRIALES | | | | | | | | | | | | |
| Industrias del vidrio | | | | | | | | | | | | |
| Industrias química básica | | | | | | | | | | | | |
| Metalurgia básica | | | | | | | | | | | | |
| Arenas de moldeo | | | | | | | | | | | | |
| Agricultura, jardinería... | | | | | | | | | | | | |
| Fertilizantes | | | | | | | | | | | | |
| Pigmentos | | | | | | | | | | | | |
| Cargas | | | | | | | | | | | | |
| Prod. absorbentes, filtrantes... | | | | | | | | | | | | |
| INDUSTRIA ALIMENTARIA | | | | | | | | | | | | |
| OTROS DESTINOS | | | | | | | | | | | | |
| EXPORTACIÓN | | | | | | | | | | | | |
| TOTAL | | 3.662 | 267.558 | | 3.200 | 156.000 | | 1.279 | 114.900 | | 24.630 | 1.710.470 |

(1) Parte de este destino se exporta.

TABLA 6.4.2. - SECTORIZACIÓN DE LOS SUMINISTROS DE LAS ROCAS ORNAMENTALES POR PROVINCIA Y PRODUCTO 2012

| SEVILLA | CALIZA ORNAMENTAL | | | CALIZA (OTROS USOS) (2) | | |
|--|-------------------|-----------|---------|-------------------------|----------------|------------------|
| | N.EXP. | TONELADAS | EUROS | N.EXP. | TONELADAS | EUROS |
| ROCA ORNAMENTAL Y OTRAS | | | | | | |
| Bloques | 2 | 6.401 | 869.140 | | | |
| Cubiertas y tablas | 1 | 505 | 29.700 | | | |
| Pavimentos y aplacados | | | | | | |
| Piedras de cantería | 1 | 475 | 15.750 | | | |
| ÁRIDOS PARA CONSTRUCCIÓN Y OBRAS PÚBLICAS | | | | | | |
| Hormig., morteros y prefabric. | | | | 1 | 332 | 847 |
| Carreteras | | | | | | |
| Balasto | | | | | | |
| Escollera | | | | | | |
| AGLOMERANTES | | | | | | |
| Fabricación de cementos | | | | 1 | 332 | 847 |
| Fabricación de cales | | | | 2 | 76.777 | 157.056 |
| Yesos (incluido escayola, paneles...) | | | | | | |
| PRODUCTOS CERAMICOS | | | | | | |
| Cerámica basta | | | | | | |
| Cerámica fina | | | | | | |
| Productos refractarios | | | | | | |
| ARIDOS INDUSTRIALES | | | | | | |
| Industrias del vidrio | | | | | | |
| Industrias química básica | | | | 1 | 21.361 | 774.521 |
| Metalurgia básica | | | | | | |
| Arenas de moldeo | | | | | | |
| Agricultura, jardinería... | | | | | | |
| Fertilizantes | | | | | | |
| Pigmentos | | | | | | |
| Cargas | | | | | | |
| Prod. absorbentes, filtrantes... | | | | | | |
| INDUSTRIA ALIMENTARIA | | | | 1 | 3.984 | 42.919 |
| OTROS DESTINOS | | | | 1 | 3.984 | 42.919 |
| EXPORTACIÓN | | | | | | |
| TOTAL | | | | | 7.381 | 914.590 |
| | | | | | 106.770 | 1.019.109 |

(2) Es un Subproducto de Rocas Ornamentales

TABLA 6.4.2. - SECTORIZACIÓN DE LOS SUMINISTROS DE LAS ROCAS ORNAMENTALES POR PROVINCIA Y PRODUCTO 2012

| SORIA | ARENISCA ORNAMENTAL | | | CALIZA ORNAMENTAL | | |
|--|---------------------|--------------|---------------|-------------------|--------------|----------------|
| | N.EXP. | TONELADAS | EUROS | N.EXP. | TONELADAS | EUROS |
| ROCA ORNAMENTAL Y OTRAS | | | | | | |
| Bloques | 1 | 434 | 43.533 | | | |
| Cubiertas y tablas | | | | | | |
| Pavimentos y aplacados | 1 | 1.143 | 54.400 | 3 | 5.860 | 257.945 |
| Piedras de cantería | | | | | | |
| ÁRIDOS PARA CONSTRUCCIÓN Y OBRAS PÚBLICAS | | | | | | |
| Hormig., morteros y prefabric. | | | | | | |
| Carreteras | | | | | | |
| Balasto | | | | | | |
| Escollera | | | | | | |
| AGLOMERANTES | | | | | | |
| Fabricación de cementos | | | | | | |
| Fabricación de cales | | | | | | |
| Yesos (incluido escayola, paneles...) | | | | | | |
| PRODUCTOS CERAMICOS | | | | | | |
| Cerámica basta | | | | | | |
| Cerámica fina | | | | | | |
| Productos refractarios | | | | | | |
| ARIDOS INDUSTRIALES | | | | | | |
| Industrias del vidrio | | | | | | |
| Industrias química básica | | | | | | |
| Metalurgia básica | | | | | | |
| Arenas de moldeo | | | | | | |
| Agricultura, jardinería... | | | | | | |
| Fertilizantes | | | | | | |
| Pigmentos | | | | | | |
| Cargas | | | | | | |
| Prod. absorbentes, filtrantes... | | | | | | |
| INDUSTRIA ALIMENTARIA | | | | | | |
| OTROS DESTINOS | | | | | | |
| EXPORTACIÓN | | | | | | |
| TOTAL | | 1.577 | 97.933 | | 5.860 | 257.945 |

TABLA 6.4.2. - SECTORIZACIÓN DE LOS SUMINISTROS DE LAS ROCAS ORNAMENTALES POR PROVINCIA Y PRODUCTO 2012

| TARRAGONA | ARENISCA ORNAMENTAL | | | CALIZA ORNAMENTAL | | | MÁRMOL ORNAMENTAL | | | CALIZA (OTROS USOS) (2) | | |
|--|---------------------|------------|---------------|-------------------|--------------|----------------|-------------------|---------------|------------------|-------------------------|---------------|---------------|
| | N.EXP. | TONELADAS | EUROS | N.EXP. | TONELADAS | EUROS | N.EXP. | TONELADAS | EUROS | N.EXP. | TONELADAS | EUROS |
| ROCA ORNAMENTAL Y OTRAS | | | | | | | | | | | | |
| Bloques | | | | 4 | 5.223 | 476.770 | 3 | 18.727 | 766.996 | | | |
| Cubiertas y tablas | | | | | | | | | | | | |
| Pavimentos y aplacados | | | | 1 | 1 | 100 | 1 | 9.899 | 202.929 | | | |
| Piedras de cantería | 1 | 450 | 33.750 | 1 | 20 | 600 | | | | | | |
| ÁRIDOS PARA CONSTRUCCIÓN Y OBRAS PÚBLICAS | | | | | | | | | | | | |
| Hormig., morteros y prefabric. | | | | | | | | | | 1 | 50.078 | 50.078 |
| Carreteras | | | | | | | | | | 1 | 40.153 | 40.153 |
| Balasto | | | | | | | | | | | | |
| Escollera | | | | | | | | | | | | |
| AGLOMERANTES | | | | | | | | | | | | |
| Fabricación de cementos | | | | | | | | | | | | |
| Fabricación de cales | | | | | | | | | | | | |
| Yesos (incluido escayola, paneles...) | | | | | | | | | | | | |
| PRODUCTOS CERAMICOS | | | | | | | | | | | | |
| Cerámica basta | | | | | | | | | | | | |
| Cerámica fina | | | | | | | | | | | | |
| Productos refractarios | | | | | | | | | | | | |
| ARIDOS INDUSTRIALES | | | | | | | | | | | | |
| Industrias del vidrio | | | | | | | | | | | | |
| Industrias química básica | | | | | | | | | | | | |
| Metalurgia básica | | | | | | | | | | | | |
| Arenas de moldeo | | | | | | | | | | | | |
| Agricultura, jardinería... | | | | | | | | | | | | |
| Fertilizantes | | | | | | | | | | | | |
| Pigmentos | | | | | | | | | | | | |
| Cargas | | | | | | | | | | | | |
| Prod. absorbentes, filtrantes... | | | | | | | | | | | | |
| INDUSTRIA ALIMENTARIA | | | | | | | | | | | | |
| OTROS DESTINOS | | | | | | | | | | | | |
| EXPORTACIÓN | | | | | | | | | | | | |
| | | | | | | | 1 | 17.441 | 512.153 | | | |
| TOTAL | | 450 | 33.750 | | 5.244 | 477.470 | | 46.067 | 1.482.078 | | 90.231 | 90.231 |

(2) Es un Subproducto de Rocas Ornamentales

TABLA 6.4.2. - SECTORIZACIÓN DE LOS SUMINISTROS DE LAS ROCAS ORNAMENTALES POR PROVINCIA Y PRODUCTO 2012

| TARRAGONA | MÁRMOL (OTROS USOS) (2) | | |
|--|-------------------------|---------------|---------------|
| | N.EXP. | TONELADAS | EUROS |
| ROCA ORNAMENTAL Y OTRAS | | | |
| Bloques | | | |
| Cubiertas y tablas | | | |
| Pavimentos y aplacados | | | |
| Piedras de cantería | | | |
| ÁRIDOS PARA CONSTRUCCIÓN Y OBRAS PÚBLICAS | | | |
| Hormig., morteros y prefabric. | 1 | 12.255 | 22.154 |
| Carreteras | 1 | 4.713 | 22.154 |
| Balasto | | | |
| Escollera | | | |
| AGLOMERANTES | | | |
| Fabricación de cementos | | | |
| Fabricación de cales | | | |
| Yesos (incluido escayola, paneles...) | | | |
| PRODUCTOS CERAMICOS | | | |
| Cerámica basta | | | |
| Cerámica fina | | | |
| Productos refractarios | | | |
| ARIDOS INDUSTRIALES | | | |
| Industrias del vidrio | | | |
| Industrias química básica | | | |
| Metalurgia básica | | | |
| Arenas de moldeo | | | |
| Agricultura, jardinería... | | | |
| Fertilizantes | | | |
| Pigmentos | | | |
| Cargas | | | |
| Prod. absorbentes, filtrantes... | | | |
| INDUSTRIA ALIMENTARIA | | | |
| OTROS DESTINOS | | | |
| EXPORTACIÓN | | | |
| TOTAL | | 16.968 | 44.308 |

(2) Es un Subproducto de Rocas Ornamentales

TABLA 6.4.2. - SECTORIZACIÓN DE LOS SUMINISTROS DE LAS ROCAS ORNAMENTALES POR PROVINCIA Y PRODUCTO 2012

| TERUEL | ALABASTRO | | | ARENISCA ORNAMENTAL | | | CALIZA ORNAMENTAL | | |
|--|-----------|--------------|------------------|---------------------|--------------|----------------|-------------------|---------------|----------------|
| | N.EXP. | TONELADAS | EUROS | N.EXP. | TONELADAS | EUROS | N.EXP. | TONELADAS | EUROS |
| ROCA ORNAMENTAL Y OTRAS | | | | | | | | | |
| Bloques | 2 | 8.819 | 4.011.668 | 2 | 5.812 | 444.986 | 2 | 1.028 | 125.160 |
| Cubiertas y tablas | | | | | | | 1 | 3.960 | 79.200 |
| Pavimentos y aplacados | | | | | | | 18 | 11.869 | 649.763 |
| Piedras de cantería | | | | | | | 3 | 5.905 | 130.785 |
| ÁRIDOS PARA CONSTRUCCIÓN Y OBRAS PÚBLICAS | | | | | | | | | |
| Hormig., morteros y prefabric. | | | | | | | | | |
| Carreteras | | | | | | | | | |
| Balasto | | | | | | | | | |
| Escollera | | | | | | | | | |
| AGLOMERANTES | | | | | | | | | |
| Fabricación de cementos | | | | | | | | | |
| Fabricación de cales | | | | | | | | | |
| Yesos (incluido escayola, paneles...) | | | | | | | | | |
| PRODUCTOS CERAMICOS | | | | | | | | | |
| Cerámica basta | | | | | | | | | |
| Cerámica fina | | | | | | | | | |
| Productos refractarios | | | | | | | | | |
| ARIDOS INDUSTRIALES | | | | | | | | | |
| Industrias del vidrio | | | | | | | | | |
| Industrias química básica | | | | | | | | | |
| Metalurgia básica | | | | | | | | | |
| Arenas de moldeo | | | | | | | | | |
| Agricultura, jardinería... | | | | | | | | | |
| Fertilizantes | | | | | | | | | |
| Pigmentos | | | | | | | | | |
| Cargas | | | | | | | | | |
| Prod. absorbentes, filtrantes... | | | | | | | | | |
| INDUSTRIA ALIMENTARIA | | | | | | | | | |
| OTROS DESTINOS | | | | | | | | | |
| EXPORTACIÓN | | | | | | | | | |
| TOTAL | | 8.819 | 4.011.668 | | 5.812 | 444.986 | | 22.762 | 984.908 |

TABLA 6.4.2. - SECTORIZACIÓN DE LOS SUMINISTROS DE LAS ROCAS ORNAMENTALES POR PROVINCIA Y PRODUCTO 2012

| VALENCIA - VALÈNCIA | CALIZA ORNAMENTAL | | | MÁRMOL ORNAMENTAL | | | MÁRMOL (OTROS USOS) (2) | | |
|--|-------------------|--------------|----------------|-------------------|--------------|----------------|-------------------------|---------------|----------------|
| | N.EXP. | TONELADAS | EUROS | N.EXP. | TONELADAS | EUROS | N.EXP. | TONELADAS | EUROS |
| ROCA ORNAMENTAL Y OTRAS | | | | | | | | | |
| Bloques | 2 | 3.040 | 282.644 | 2 | 3.676 | 390.360 | | | |
| Cubiertas y tablas | | | | | | | | | |
| Pavimentos y aplacados | | | | 1 | 441 | 28.800 | | | |
| Piedras de cantería | | | | | | | | | |
| ÁRIDOS PARA CONSTRUCCIÓN Y OBRAS PÚBLICAS | | | | | | | | | |
| Hormig., morteros y prefabric. | | | | | | | 1 | 18.579 | 148.632 |
| Carreteras | | | | | | | | | |
| Balasto | | | | | | | | | |
| Escollera | | | | | | | | | |
| AGLOMERANTES | | | | | | | | | |
| Fabricación de cementos | | | | | | | | | |
| Fabricación de cales | | | | | | | | | |
| Yesos (incluido escayola, paneles...) | | | | | | | | | |
| PRODUCTOS CERAMICOS | | | | | | | | | |
| Cerámica basta | | | | | | | | | |
| Cerámica fina | | | | | | | | | |
| Productos refractarios | | | | | | | | | |
| ARIDOS INDUSTRIALES | | | | | | | | | |
| Industrias del vidrio | | | | | | | | | |
| Industrias química básica | | | | | | | | | |
| Metalurgia básica | | | | | | | | | |
| Arenas de moldeo | | | | | | | | | |
| Agricultura, jardinería... | | | | | | | | | |
| Fertilizantes | | | | | | | | | |
| Pigmentos | | | | | | | | | |
| Cargas | | | | | | | | | |
| Prod. absorbentes, filtrantes... | | | | | | | | | |
| INDUSTRIA ALIMENTARIA | | | | | | | | | |
| OTROS DESTINOS | | | | | | | | | |
| | | | | | | | 1 | 1.794 | 15.120 |
| EXPORTACIÓN | | | | | | | | | |
| | | | | 1 | 600 | 38.000 | | | |
| TOTAL | | 3.040 | 282.644 | | 4.717 | 457.160 | | 20.373 | 163.752 |

(2) Es un Subproducto de Rocas Ornamentales

TABLA 6.4.2. - SECTORIZACIÓN DE LOS SUMINISTROS DE LAS ROCAS ORNAMENTALES POR PROVINCIA Y PRODUCTO 2012

| VALLADOLID | CALIZA ORNAMENTAL | | | CALIZA (OTROS USOS) (2) | | |
|--|-------------------|---------------|----------------|-------------------------|--------------|---------------|
| | N.EXP. | TONELADAS | EUROS | N.EXP. | TONELADAS | EUROS |
| ROCA ORNAMENTAL Y OTRAS | | | | | | |
| Bloques | 3 | 7.768 | 341.588 | | | |
| Cubiertas y tablas | | | | | | |
| Pavimentos y aplacados | 3 | 3.659 | 189.320 | | | |
| Piedras de cantería | | | | | | |
| ÁRIDOS PARA CONSTRUCCIÓN Y OBRAS PÚBLICAS | | | | | | |
| Hormig., morteros y prefabric. | | | | 1 | 1.049 | 17.447 |
| Carreteras | | | | | | |
| Balasto | | | | | | |
| Escollera | | | | | | |
| AGLOMERANTES | | | | | | |
| Fabricación de cementos | | | | | | |
| Fabricación de cales | | | | | | |
| Yesos (incluido escayola, paneles...) | | | | | | |
| PRODUCTOS CERAMICOS | | | | | | |
| Cerámica basta | | | | | | |
| Cerámica fina | | | | | | |
| Productos refractarios | | | | | | |
| ARIDOS INDUSTRIALES | | | | | | |
| Industrias del vidrio | | | | | | |
| Industrias química básica | | | | | | |
| Metalurgia básica | | | | | | |
| Arenas de moldeo | | | | | | |
| Agricultura, jardinería... | | | | | | |
| Fertilizantes | | | | | | |
| Pigmentos | | | | | | |
| Cargas | | | | | | |
| Prod. absorbentes, filtrantes... | | | | | | |
| INDUSTRIA ALIMENTARIA | | | | | | |
| OTROS DESTINOS | | | | | | |
| EXPORTACIÓN | | | | | | |
| TOTAL | | 11.427 | 530.908 | | 1.049 | 17.447 |

(2) Es un Subproducto de Rocas Ornamentales

TABLA 6.4.2. - SECTORIZACIÓN DE LOS SUMINISTROS DE LAS ROCAS ORNAMENTALES POR PROVINCIA Y PRODUCTO 2012

| VIZCAYA | ARENISCA ORNAMENTAL | | | MÁRMOL ORNAMENTAL | | | MÁRMOL (OTROS USOS) (2) | | |
|--|---------------------|------------|----------------|-------------------|---------------|------------------|-------------------------|----------------|------------------|
| | N.EXP. | TONELADAS | EUROS | N.EXP. | TONELADAS | EUROS | N.EXP. | TONELADAS | EUROS |
| ROCA ORNAMENTAL Y OTRAS | | | | | | | | | |
| Bloques | 1 | 400 | 78.692 | 4 | 29.738 | 2.619.767 | | | |
| Cubiertas y tablas | | | | 1 | 1.500 | 172.875 | | | |
| Pavimentos y aplacados | | | | 1 | 100 | 12.179 | | | |
| Piedras de cantería | 1 | 500 | 94.775 | | | | | | |
| ÁRIDOS PARA CONSTRUCCIÓN Y OBRAS PÚBLICAS | | | | | | | | | |
| Hormig., morteros y prefabric. | | | | | | | 1 | 219.987 | 1.484.912 |
| Carreteras | | | | | | | 2 | 42.681 | 283.720 |
| Balasto | | | | | | | | | |
| Escollera | | | | | | | 2 | 25.273 | 208.739 |
| AGLOMERANTES | | | | | | | | | |
| Fabricación de cementos | | | | | | | | | |
| Fabricación de cales | | | | | | | | | |
| Yesos (incluido escayola, paneles...) | | | | | | | | | |
| PRODUCTOS CERAMICOS | | | | | | | | | |
| Cerámica basta | | | | | | | | | |
| Cerámica fina | | | | | | | | | |
| Productos refractarios | | | | | | | | | |
| ARIDOS INDUSTRIALES | | | | | | | | | |
| Industrias del vidrio | | | | | | | | | |
| Industrias química básica | | | | | | | | | |
| Metalurgia básica | | | | | | | | | |
| Arenas de moldeo | | | | | | | | | |
| Agricultura, jardinería... | | | | | | | | | |
| Fertilizantes | | | | | | | | | |
| Pigmentos | | | | | | | | | |
| Cargas | | | | | | | | | |
| Prod. absorbentes, filtrantes... | | | | | | | | | |
| INDUSTRIA ALIMENTARIA | | | | | | | | | |
| OTROS DESTINOS | | | | | | | | | |
| EXPORTACIÓN | | | | | | | | | |
| TOTAL | | 900 | 173.467 | | 31.338 | 2.804.821 | | 287.941 | 1.977.371 |

(2) Es un Subproducto de Rocas Ornamentales

TABLA 6.4.2. - SECTORIZACIÓN DE LOS SUMINISTROS DE LAS ROCAS ORNAMENTALES POR PROVINCIA Y PRODUCTO 2012

| ZAMORA | ARENISCA ORNAMENTAL | | | CUARCITA ORNAMENTAL | | | DIORITA | | | GRANITO ORNAMENTAL | | |
|--|---------------------|------------|---------------|---------------------|-----------|------------|---------|--------------|---------------|--------------------|--------------|----------------|
| | N.EXP. | TONELADAS | EUROS | N.EXP. | TONELADAS | EUROS | N.EXP. | TONELADAS | EUROS | N.EXP. | TONELADAS | EUROS |
| ROCA ORNAMENTAL Y OTRAS | | | | | | | | | | | | |
| Bloques | | | | | | | 2 | 1.000 | 40.000 | 1 | 975 | 53.625 |
| Cubiertas y tablas | | | | | | | | | | | | |
| Pavimentos y aplacados | 1 | 45 | 9.000 | 1 | 6 | 846 | | | | | | |
| Piedras de cantería | 1 | 200 | 4.000 | | | | | | | 1 | 250 | 15.750 |
| ÁRIDOS PARA CONSTRUCCIÓN Y OBRAS PÚBLICAS | | | | | | | | | | | | |
| Hormig., morteros y prefabric. | | | | | | | | | | | | |
| Carreteras | | | | | | | | | | | | |
| Balasto | | | | | | | | | | | | |
| Escollera | | | | | | | | | | | | |
| AGLOMERANTES | | | | | | | | | | | | |
| Fabricación de cementos | | | | | | | | | | | | |
| Fabricación de cales | | | | | | | | | | | | |
| Yesos (incluido escayola, paneles...) | | | | | | | | | | | | |
| PRODUCTOS CERAMICOS | | | | | | | | | | | | |
| Cerámica basta | | | | | | | | | | | | |
| Cerámica fina | | | | | | | | | | | | |
| Productos refractarios | | | | | | | | | | | | |
| ARIDOS INDUSTRIALES | | | | | | | | | | | | |
| Industrias del vidrio | | | | | | | | | | | | |
| Industrias química básica | | | | | | | | | | | | |
| Metalurgia básica | | | | | | | | | | | | |
| Arenas de moldeo | | | | | | | | | | | | |
| Agricultura, jardinería... | | | | | | | | | | | | |
| Fertilizantes | | | | | | | | | | | | |
| Pigmentos | | | | | | | | | | | | |
| Cargas | | | | | | | | | | | | |
| Prod. absorbentes, filtrantes... | | | | | | | | | | | | |
| INDUSTRIA ALIMENTARIA | | | | | | | | | | | | |
| OTROS DESTINOS | | | | | | | | | | | | |
| EXPORTACIÓN | | | | | | | | | | | | |
| | | | | | | | | | | 1 | 445 | 33.366 |
| TOTAL | | 245 | 13.000 | | 6 | 846 | | 1.000 | 40.000 | | 1.670 | 102.741 |

TABLA 6.4.2. - SECTORIZACIÓN DE LOS SUMINISTROS DE LAS ROCAS ORNAMENTALES POR PROVINCIA Y PRODUCTO 2012

| ZAMORA | PIZARRA ORNAMENTAL | | | CUARCITA (OTROS USOS) (2) | | |
|--|--------------------|---------------|------------------|---------------------------|---------------|---------------|
| | N.EXP. | TONELADAS | EUROS | N.EXP. | TONELADAS | EUROS |
| ROCA ORNAMENTAL Y OTRAS | | | | | | |
| Bloques | | | | | | |
| Cubiertas y tablas | 2 | 13.686 | 5.164.689 (1) | | | |
| Pavimentos y aplacados | | | | | | |
| Piedras de cantería | | | | | | |
| ÁRIDOS PARA CONSTRUCCIÓN Y OBRAS PÚBLICAS | | | | | | |
| Hormig., morteros y prefabric. | | | | 1 | 19.200 | 53.029 |
| Carreteras | | | | | | |
| Balasto | | | | | | |
| Escollera | | | | | | |
| AGLOMERANTES | | | | | | |
| Fabricación de cementos | | | | | | |
| Fabricación de cales | | | | | | |
| Yesos (incluido escayola, paneles...) | | | | | | |
| PRODUCTOS CERAMICOS | | | | | | |
| Cerámica basta | | | | | | |
| Cerámica fina | | | | | | |
| Productos refractarios | | | | | | |
| ARIDOS INDUSTRIALES | | | | | | |
| Industrias del vidrio | | | | | | |
| Industrias química básica | | | | | | |
| Metalurgia básica | | | | | | |
| Arenas de moldeo | | | | | | |
| Agricultura, jardinería... | | | | | | |
| Fertilizantes | | | | | | |
| Pigmentos | | | | | | |
| Cargas | | | | | | |
| Prod. absorbentes, filtrantes... | | | | | | |
| INDUSTRIA ALIMENTARIA | | | | | | |
| OTROS DESTINOS | | | | | | |
| EXPORTACIÓN | | | | | | |
| TOTAL | | 13.686 | 5.164.689 | | 19.200 | 53.029 |

(2) Es un Subproducto de Rocas Ornamentales

(1) Parte de este destino se exporta.

TABLA 6.4.2. - SECTORIZACIÓN DE LOS SUMINISTROS DE LAS ROCAS ORNAMENTALES POR PROVINCIA Y PRODUCTO 2012

| ZARAGOZA | ALABASTRO | | | ARENISCA ORNAMENTAL | | | CALIZA ORNAMENTAL | | |
|--|-----------|--------------|------------------|---------------------|--------------|----------------|-------------------|---------------|------------------|
| | N.EXP. | TONELADAS | EUROS | N.EXP. | TONELADAS | EUROS | N.EXP. | TONELADAS | EUROS |
| ROCA ORNAMENTAL Y OTRAS | | | | | | | | | |
| Bloques | 2 | 493 | 56.243 | 1 | 1.200 | 117.600 | 3 | 74.294 | 2.388.824 |
| Cubiertas y tablas | | | | | | | | | |
| Pavimentos y aplacados | 1 | 12 | 5.130 | 3 | 7.675 | 197.116 | 1 | 3.100 | 558.000 |
| Piedras de cantería | | | | 1 | 800 | 93.600 | 2 | 440 | 41.860 |
| ÁRIDOS PARA CONSTRUCCIÓN Y OBRAS PÚBLICAS | | | | | | | | | |
| Hormig., morteros y prefabric. | | | | | | | | | |
| Carreteras | | | | | | | | | |
| Balasto | | | | | | | | | |
| Escollera | | | | | | | | | |
| AGLOMERANTES | | | | | | | | | |
| Fabricación de cementos | | | | | | | | | |
| Fabricación de cales | | | | | | | | | |
| Yesos (incluido escayola, paneles...) | | | | | | | | | |
| PRODUCTOS CERAMICOS | | | | | | | | | |
| Cerámica basta | | | | | | | | | |
| Cerámica fina | | | | | | | | | |
| Productos refractarios | | | | | | | | | |
| ARIDOS INDUSTRIALES | | | | | | | | | |
| Industrias del vidrio | | | | | | | | | |
| Industrias química básica | | | | | | | | | |
| Metalurgia básica | | | | | | | | | |
| Arenas de moldeo | | | | | | | | | |
| Agricultura, jardinería... | | | | | | | | | |
| Fertilizantes | | | | | | | | | |
| Pigmentos | | | | | | | | | |
| Cargas | | | | | | | | | |
| Prod. absorbentes, filtrantes... | | | | | | | | | |
| INDUSTRIA ALIMENTARIA | | | | | | | | | |
| OTROS DESTINOS | | | | | | | | | |
| EXPORTACIÓN | 2 | 5.510 | 2.047.606 | | | | | | |
| TOTAL | | 6.015 | 2.108.979 | | 9.675 | 408.316 | | 77.834 | 2.988.684 |

TABLA 6.4.2. - SECTORIZACIÓN DE LOS SUMINISTROS DE LAS ROCAS ORNAMENTALES POR PROVINCIA Y PRODUCTO 2012

| TOTAL | ALABASTRO | | | ARENISCA ORNAMENTAL | | | CALIZA ORNAMENTAL | | | CUARCITA ORNAMENTAL | | |
|--|-----------|---------------|------------------|---------------------|----------------|------------------|-------------------|------------------|-------------------|---------------------|---------------|------------------|
| | N.EXP. | TONELADAS | EUROS | N.EXP. | TONELADAS | EUROS | N.EXP. | TONELADAS | EUROS | N.EXP. | TONELADAS | EUROS |
| ROCA ORNAMENTAL Y OTRAS | | | | | | | | | | | | |
| Bloques | 4 | 9.312 | 4.067.911 | 45 | 107.096 | 4.790.274 | 124 | 1.171.414 | 60.884.976 | 1 | 2.000 | 100.000 |
| Cubiertas y tablas | | | | 4 | 2.976 | 233.834 | 9 | 31.267 | 1.215.790 | 6 | 3.377 | 237.911 |
| Pavimentos y aplacados | 1 | 12 | 5.130 | 21 | 50.757 | 2.360.793 | 49 | 73.803 | 4.605.159 | 16 | 15.859 | 1.271.341 |
| Piedras de cantería | | | | 16 | 43.105 | 1.322.265 | 27 | 27.783 | 1.572.122 | 12 | 5.698 | 376.661 |
| ÁRIDOS PARA CONSTRUCCIÓN Y OBRAS PÚBLICAS | | | | | | | | | | | | |
| Hormig., morteros y prefabric. | | | | | | | | | | | | |
| Carreteras | | | | | | | | | | | | |
| Balasto | | | | | | | | | | | | |
| Escollera | | | | | | | 2 | 23.955 | 19.962 | | | |
| AGLOMERANTES | | | | | | | | | | | | |
| Fabricación de cementos | | | | | | | | | | | | |
| Fabricación de cales | | | | | | | | | | | | |
| Yesos (incluido escayola, paneles...) | | | | | | | | | | | | |
| PRODUCTOS CERAMICOS | | | | | | | | | | | | |
| Cerámica basta | | | | | | | | | | | | |
| Cerámica fina | | | | | | | | | | | | |
| Productos refractarios | | | | | | | | | | | | |
| ARIDOS INDUSTRIALES | | | | | | | | | | | | |
| Industrias del vidrio | | | | | | | | | | | | |
| Industrias química básica | | | | | | | | | | | | |
| Metalurgia básica | | | | | | | | | | | | |
| Arenas de moldeo | | | | | | | | | | | | |
| Agricultura, jardinería... | | | | | | | | | | | | |
| Fertilizantes | | | | | | | | | | | | |
| Pigmentos | | | | | | | | | | | | |
| Cargas | | | | | | | | | | | | |
| Prod. absorbentes, filtrantes... | | | | | | | | | | | | |
| INDUSTRIA ALIMENTARIA | | | | | | | | | | | | |
| OTROS DESTINOS | | | | | | | | | | | | |
| EXPORTACIÓN | 2 | 5.510 | 2.047.606 | | | | 14 | 239.378 | 16.094.732 | | | |
| TOTAL | | 14.834 | 6.120.647 | | 203.934 | 8.707.166 | | 1.567.600 | 84.392.741 | | 26.934 | 1.985.913 |

TABLA 6.4.2. - SECTORIZACIÓN DE LOS SUMINISTROS DE LAS ROCAS ORNAMENTALES POR PROVINCIA Y PRODUCTO 2012

| TOTAL | DIORITA | | | GRANITO ORNAMENTAL | | | MÁRMOL ORNAMENTAL | | | PIZARRA ORNAMENTAL | | |
|--|---------|--------------|---------------|--------------------|----------------|-------------------|-------------------|----------------|-------------------|--------------------|----------------|--------------------|
| | N.EXP. | TONELADAS | EUROS | N.EXP. | TONELADAS | EUROS | N.EXP. | TONELADAS | EUROS | N.EXP. | TONELADAS | EUROS |
| ROCA ORNAMENTAL Y OTRAS | | | | | | | | | | | | |
| Bloques | 2 | 1.000 | 40.000 | 84 | 521.980 | 27.603.812 | 66 | 594.595 | 39.808.365 | 15 | 150.982 | 10.882.794 |
| Cubiertas y tablas | | | | 5 | 10.526 | 2.356.974 | 3 | 6.250 | 1.022.875 | 59 | 334.599 | 125.241.298 (1) |
| Pavimentos y aplacados | | | | 9 | 65.291 | 2.870.004 | 6 | 14.652 | 426.379 | 21 | 34.524 | 1.397.560 |
| Piedras de cantería | | | | 22 | 59.387 | 4.635.963 | 2 | 5.177 | 418.415 | 3 | 1.171 | 85.904 |
| ÁRIDOS PARA CONSTRUCCIÓN Y OBRAS PÚBLICAS | | | | | | | | | | | | |
| Hormig., morteros y prefabric. | | | | | | | | | | | | |
| Carreteras | | | | | | | | | | | | |
| Balasto | | | | | | | | | | | | |
| Escollera | | | | | | | | | | | | |
| AGLOMERANTES | | | | | | | | | | | | |
| Fabricación de cementos | | | | | | | | | | | | |
| Fabricación de cales | | | | | | | | | | | | |
| Yesos (incluido escayola, paneles...) | | | | | | | | | | | | |
| PRODUCTOS CERAMICOS | | | | | | | | | | | | |
| Cerámica basta | | | | | | | | | | | | |
| Cerámica fina | | | | | | | | | | | | |
| Productos refractarios | | | | | | | | | | | | |
| ARIDOS INDUSTRIALES | | | | | | | | | | | | |
| Industrias del vidrio | | | | | | | | | | | | |
| Industrias química básica | | | | | | | | | | | | |
| Metalurgia básica | | | | | | | | | | | | |
| Arenas de moldeo | | | | | | | | | | | | |
| Agricultura, jardinería... | | | | | | | | | | | | |
| Fertilizantes | | | | | | | | | | | | |
| Pigmentos | | | | | | | | | | | | |
| Cargas | | | | | | | | | | | | |
| Prod. absorbentes, filtrantes... | | | | | | | | | | | | |
| INDUSTRIA ALIMENTARIA | | | | | | | | | | | | |
| OTROS DESTINOS | | | | | | | | | | | | |
| | | | | | | | | | | 3 | 3.300 | 455.000 |
| EXPORTACIÓN | | | | | | | | | | | | |
| | | | | 7 | 24.619 | 2.169.595 | 4 | 21.701 | 807.483 | 20 | 141.837 | 77.166.284 |
| TOTAL | | 1.000 | 40.000 | | 681.803 | 39.636.348 | | 642.375 | 42.483.517 | | 666.413 | 215.228.840 |

(1) Parte de este destino se exporta.

TABLA 6.4.2. - SECTORIZACIÓN DE LOS SUMINISTROS DE LAS ROCAS ORNAMENTALES POR PROVINCIA Y PRODUCTO 2012

| TOTAL | ARENISCA (OTROS USOS) (2) | | | CALIZA (OTROS USOS) (2) | | | CUARCITA (OTROS USOS) (2) | | | GRANITO (OTROS USOS) (2) | | |
|--|---------------------------|---------------|----------------|-------------------------|------------------|------------------|---------------------------|---------------|---------------|--------------------------|----------------|------------------|
| | N.EXP. | TONELADAS | EUROS | N.EXP. | TONELADAS | EUROS | N.EXP. | TONELADAS | EUROS | N.EXP. | TONELADAS | EUROS |
| ROCA ORNAMENTAL Y OTRAS | | | | | | | | | | | | |
| Bloques | | | | | | | | | | | | |
| Cubiertas y tablas | | | | | | | | | | | | |
| Pavimentos y aplacados | | | | | | | | | | | | |
| Piedras de cantería | | | | | | | | | | | | |
| ÁRIDOS PARA CONSTRUCCIÓN Y OBRAS PÚBLICAS | | | | | | | | | | | | |
| Hormig., morteros y prefabric. | 2 | 50.900 | 608.313 | 15 | 529.558 | 2.503.401 | 2 | 19.420 | 54.239 | 5 | 110.109 | 468.736 |
| Carreteras | | | | 9 | 341.169 | 1.019.547 | | | | 4 | 234.791 | 1.162.370 |
| Balasto | | | | 1 | 19.398 | 174.586 | | | | | | |
| Escollera | 3 | 48.164 | 61.378 | 9 | 72.181 | 145.240 | | | | 1 | 475 | 5.938 |
| AGLOMERANTES | | | | | | | | | | | | |
| Fabricación de cementos | | | | 3 | 18.564 | 126.694 | | | | | | |
| Fabricación de cales | | | | 2 | 76.777 | 157.056 | | | | | | |
| Yesos (incluido escayola, paneles...) | | | | | | | | | | | | |
| PRODUCTOS CERAMICOS | | | | | | | | | | | | |
| Cerámica basta | | | | | | | | | | | | |
| Cerámica fina | | | | | | | | | | | | |
| Productos refractarios | | | | | | | | | | | | |
| ARIDOS INDUSTRIALES | | | | | | | | | | | | |
| Industrias del vidrio | | | | | | | | | | | | |
| Industrias química básica | | | | 1 | 21.361 | 774.521 | | | | | | |
| Metalurgia básica | | | | | | | | | | | | |
| Arenas de moldeo | | | | | | | | | | | | |
| Agricultura, jardinería... | | | | | | | | | | | | |
| Fertilizantes | | | | | | | | | | | | |
| Pigmentos | | | | | | | | | | | | |
| Cargas | | | | 1 | 10.035 | 40.140 | | | | | | |
| Prod. absorbentes, filtrantes... | | | | | | | | | | | | |
| INDUSTRIA ALIMENTARIA | | | | | | | | | | | | |
| | | | | 2 | 5.529 | 50.490 | | | | | | |
| OTROS DESTINOS | | | | | | | | | | | | |
| | | | | 4 | 5.456 | 58.462 | | | | | | |
| EXPORTACIÓN | | | | | | | | | | | | |
| TOTAL | | 99.064 | 669.691 | | 1.100.028 | 5.050.137 | | 19.420 | 54.239 | | 345.375 | 1.637.044 |

(2) Es un Subproducto de Rocas Ornamentales

TABLA 6.4.2. - SECTORIZACIÓN DE LOS SUMINISTROS DE LAS ROCAS ORNAMENTALES POR PROVINCIA Y PRODUCTO 2012

| TOTAL | MÁRMOL (OTROS USOS) (2) | | |
|--|-------------------------|------------------|------------------|
| | N.EXP. | TONELADAS | EUROS |
| ROCA ORNAMENTAL Y OTRAS | | | |
| Bloques | | | |
| Cubiertas y tablas | | | |
| Pavimentos y aplacados | | | |
| Piedras de cantería | 8 | 70.750 | 848.996 |
| ÁRIDOS PARA CONSTRUCCIÓN Y OBRAS PÚBLICAS | | | |
| Hormig., morteros y prefabric. | 14 | 1.149.981 | 4.891.827 |
| Carreteras | 3 | 47.394 | 305.874 |
| Balasto | 1 | 1.860 | 3.860 |
| Escollera | 4 | 26.628 | 212.893 |
| AGLOMERANTES | | | |
| Fabricación de cementos | | | |
| Fabricación de cales | | | |
| Yesos (incluido escayola, paneles...) | | | |
| PRODUCTOS CERAMICOS | | | |
| Cerámica basta | | | |
| Cerámica fina | | | |
| Productos refractarios | | | |
| ARIDOS INDUSTRIALES | | | |
| Industrias del vidrio | | | |
| Industrias química básica | 9 | 54.768 | 295.081 |
| Metalurgia básica | | | |
| Arenas de moldeo | | | |
| Agricultura, jardinería... | | | |
| Fertilizantes | | | |
| Pigmentos | | | |
| Cargas | | | |
| Prod. absorbentes, filtrantes... | | | |
| INDUSTRIA ALIMENTARIA | | | |
| OTROS DESTINOS | 8 | 51.804 | 480.735 |
| EXPORTACIÓN | | | |
| TOTAL | | 1.403.185 | 7.039.266 |

(2) Es un Subproducto de Rocas Ornamentales

TABLA 6.5.1. - SECTORIZACIÓN DE LOS SUMINISTROS DE LOS PRODUCTOS CANTERA 2012

| | ANDESITA | | | ANFIBOLITA | | | ARCILLA | | | ARENA SILÍCEA | | |
|--|----------|----------------|------------------|------------|----------------|------------------|---------|------------------|-------------------|---------------|------------------|-------------------|
| | N.EXP. | TONELADAS | EUROS | N.EXP. | TONELADAS | EUROS | N.EXP. | TONELADAS | EUROS | N.EXP. | TONELADAS | EUROS |
| ROCA ORNAMENTAL Y OTRAS (3) | | | | | | | | | | | | |
| Bloques | | | | | | | | | | | | |
| Cubiertas y tablas | | | | | | | | | | | | |
| Pavimentos y aplacados | | | | | | | | | | | | |
| Piedras de cantería | | | | | | | | | | | | |
| ÁRIDOS PARA CONSTRUCCIÓN Y OBRAS PÚBLICAS | | | | | | | | | | | | |
| Hormig., morteros y prefabric. | 1 | 120.000 | 360.000 | 3 | 106.192 | 642.520 | 9 | 225.341 | 600.667 | 36 | 981.335 | 9.441.114 |
| Carreteras | 3 | 157.400 | 398.500 | 5 | 227.416 | 1.354.581 | | | | | | |
| Balasto | 2 | 128.300 | 865.000 | 2 | 14.608 | 127.582 | | | | | | |
| Escollera | 1 | 3.300 | 10.000 | 2 | 2.294 | 6.227 | | | | | | |
| AGLOMERANTES | | | | | | | | | | | | |
| Fabricación de cementos | | | | | | | 14 | 685.712 | 1.364.058 | 4 | 16.993 | 109.029 |
| Fabricación de cales | | | | | | | | | | | | |
| Yesos (incluido escayola, paneles...) | | | | | | | | | | | | |
| PRODUCTOS CERAMICOS | | | | | | | | | | | | |
| Cerámica basta | | | | | | | 206 | 3.966.908 | 11.170.450 | 2 | 9.916 | 95.024 |
| Cerámica fina | | | | | | | 25 | 2.269.004 | 13.394.853 | 3 | 31.161 | 704.827 |
| Productos refractarios | | | | | | | 2 | 19.860 | 52.900 | 2 | 5.627 | 46.005 |
| ARIDOS INDUSTRIALES | | | | | | | | | | | | |
| Industrias del vidrio | | | | | | | | | | 9 | 799.360 | 7.362.499 |
| Industrias química básica | | | | | | | | | | 2 | 62.818 | 1.304.581 |
| Metalurgia básica | | | | | | | | | | 4 | 67.173 | 2.043.381 |
| Arenas de moldeo | | | | | | | | | | 2 | 91.608 | 2.169.063 |
| Agricultura, jardinería... | | | | | | | | | | 1 | 106 | 3.551 |
| Fertilizantes | | | | | | | | | | | | |
| Pigmentos | | | | | | | | | | | | |
| Cargas | | | | | | | | | | 1 | 240 | 8.040 |
| Prod. absorbentes, filtrantes... | | | | | | | | | | 2 | 52.403 | 307.406 |
| INDUSTRIA ALIMENTARIA | | | | | | | | | | | | |
| OTROS DESTINOS | | | | | | | | | | | | |
| | | | | | | | 3 | 38.620 | 295.500 | 6 | 111.739 | 941.556 |
| EXPORTACIÓN | | | | | | | | | | | | |
| TOTAL | | 409.000 | 1.633.500 | | 350.510 | 2.130.910 | | 7.205.445 | 26.878.428 | | 2.230.479 | 24.536.076 |

(3) Parte de las cantidades aquí desglosadas también van a exportación.

TABLA 6.5.1. - SECTORIZACIÓN DE LOS SUMINISTROS DE LOS PRODUCTOS CANTERA 2012

| | ARENA Y GRAVA | | | ARENISCA (OTROS USOS) | | | BASALTO | | | CALIZA (OTROS USOS) | | |
|--|---------------|-------------------|--------------------|-----------------------|------------------|------------------|---------|------------------|------------------|---------------------|-------------------|--------------------|
| | N.EXP. | TONELADAS | EUROS | N.EXP. | TONELADAS | EUROS | N.EXP. | TONELADAS | EUROS | N.EXP. | TONELADAS | EUROS |
| ROCA ORNAMENTAL Y OTRAS (3) | | | | | | | | | | | | |
| Bloques | | | | | | | 1 | 15.000 | 66.000 | | | |
| Cubiertas y tablas | | | | | | | | | | | | |
| Pavimentos y aplacados | | | | | | | 2 | 796 | 279.558 | | | |
| Piedras de cantería | | | | | | | | | | | | |
| ÁRIDOS PARA CONSTRUCCIÓN Y OBRAS PÚBLICAS | | | | | | | | | | | | |
| Hormig., morteros y prefabric. | 793 | 28.311.112 | 121.392.862 | 17 | 269.130 | 1.462.737 | 25 | 720.901 | 4.590.472 | 467 | 38.587.980 | 178.615.883 |
| Carreteras | 285 | 9.835.422 | 28.418.423 | 13 | 702.022 | 2.380.522 | 10 | 370.052 | 1.972.468 | 306 | 17.740.451 | 67.455.118 |
| Balasto | 11 | 195.281 | 699.473 | 1 | 1.412 | 13.212 | 2 | 109.615 | 912.920 | 51 | 932.339 | 4.245.139 |
| Escollera | 7 | 252.102 | 765.687 | 7 | 43.330 | 451.525 | 2 | 4.196 | 43.871 | 152 | 2.217.616 | 10.733.117 |
| AGLOMERANTES | | | | | | | | | | | | |
| Fabricación de cementos | 11 | 80.017 | 328.401 | 5 | 111.917 | 494.037 | 1 | 4.593 | 21.656 | 68 | 18.964.932 | 46.063.049 |
| Fabricación de cales | | | | | | | | | | 19 | 2.003.336 | 9.781.120 |
| Yesos (incluido escayola, paneles...) | | | | | | | | | | | | |
| PRODUCTOS CERAMICOS | | | | | | | | | | | | |
| Cerámica basta | | | | | | | | | | 7 | 34.411 | 342.038 |
| Cerámica fina | | | | | | | | | | 4 | 144.235 | 945.625 |
| Productos refractarios | | | | | | | | | | | | |
| ARIDOS INDUSTRIALES | | | | | | | | | | | | |
| Industrias del vidrio | | | | | | | | | | 9 | 151.049 | 1.026.691 |
| Industrias química básica | | | | | | | | | | 5 | 1.648.310 | 10.537.706 |
| Metalurgia básica | | | | | | | | | | 6 | 656.741 | 3.024.453 |
| Arenas de moldeo | | | | | | | | | | | | |
| Agricultura, jardinería... | 19 | 155.137 | 531.277 | 2 | 7.006 | 66.915 | 1 | 722 | 3.404 | 11 | 132.733 | 881.900 |
| Fertilizantes | | | | | | | | | | 5 | 145.453 | 641.544 |
| Pigmentos | | | | | | | | | | | | |
| Cargas | | | | | | | | | | 8 | 187.865 | 2.837.086 |
| Prod. absorbentes, filtrantes... | | | | | | | | | | 1 | 18.274 | 112.860 |
| INDUSTRIA ALIMENTARIA | | | | | | | | | | | | |
| | | | | | | | | | | 14 | 242.184 | 1.450.138 |
| OTROS DESTINOS | | | | | | | | | | | | |
| | 32 | 684.828 | 2.349.351 | 5 | 147.861 | 362.802 | 2 | 54.758 | 318.071 | 83 | 4.424.318 | 19.424.086 |
| EXPORTACIÓN | | | | | | | | | | | | |
| | 2 | 5.300 | 35.202 | | | | | | | | | |
| TOTAL | | 39.519.199 | 154.520.676 | | 1.282.678 | 5.231.750 | | 1.280.633 | 8.208.420 | | 88.232.227 | 358.117.553 |

(3) Parte de las cantidades aquí desglosadas también van a exportación.

TABLA 6.5.1. - SECTORIZACIÓN DE LOS SUMINISTROS DE LOS PRODUCTOS CANTERA 2012

| | CORNEANA | | | CRETA | | | CUARCITA (OTROS USOS) | | | DIABASA | | |
|--|----------|------------------|-------------------|--------|----------------|-------------------|-----------------------|------------------|-------------------|---------|----------------|------------------|
| | N.EXP. | TONELADAS | EUROS | N.EXP. | TONELADAS | EUROS | N.EXP. | TONELADAS | EUROS | N.EXP. | TONELADAS | EUROS |
| ROCA ORNAMENTAL Y OTRAS (3) | | | | | | | | | | | | |
| Bloques | | | | | | | | | | | | |
| Cubiertas y tablas | | | | | | | | | | | | |
| Pavimentos y aplacados | | | | | | | | | | | | |
| Piedras de cantería | | | | | | | | | | | | |
| ÁRIDOS PARA CONSTRUCCIÓN Y OBRAS PÚBLICAS | | | | | | | | | | | | |
| Hormig., morteros y prefabric. | 2 | 68.000 | 290.076 | 1 | 3.458 | 127.946 | 16 | 1.013.157 | 6.725.231 | 4 | 407.920 | 2.067.894 |
| Carreteras | 4 | 1.270.569 | 7.577.845 | | | | 16 | 743.536 | 4.241.433 | 3 | 210.958 | 852.874 |
| Balasto | 3 | 616.000 | 3.746.253 | | | | 5 | 183.653 | 2.151.554 | | | |
| Escollera | 1 | 1.000 | 5.041 | | | | 3 | 65.609 | 222.185 | 2 | 18.820 | 111.740 |
| AGLOMERANTES | | | | | | | | | | | | |
| Fabricación de cementos | | | | 1 | 4.782 | 176.934 | | | | | | |
| Fabricación de cales | | | | | | | | | | | | |
| Yesos (incluido escayola, paneles...) | | | | | | | | | | | | |
| PRODUCTOS CERAMICOS | | | | | | | | | | | | |
| Cerámica basta | | | | | | | | | | | | |
| Cerámica fina | | | | 1 | 16.481 | 642.759 | | | | | | |
| Productos refractarios | | | | | | | | | | | | |
| ARIDOS INDUSTRIALES | | | | | | | | | | | | |
| Industrias del vidrio | | | | 3 | 41.196 | 999.164 | | | | | | |
| Industrias química básica | | | | 3 | 36.870 | 694.376 | | | | | | |
| Metalurgia básica | | | | | | | | | | | | |
| Arenas de moldeo | | | | | | | | | | | | |
| Agricultura, jardinería... | | | | 2 | 37.313 | 265.022 | | | | | | |
| Fertilizantes | | | | 2 | 2.898 | 20.886 | | | | | | |
| Pigmentos | | | | 2 | 2.924 | 24.097 | | | | | | |
| Cargas | | | | 4 | 239.836 | 9.507.793 | | | | | | |
| Prod. absorbentes, filtrantes... | | | | 2 | 5.676 | 40.735 | | | | | | |
| INDUSTRIA ALIMENTARIA | | | | | | | | | | | | |
| | | | | 2 | 35.484 | 516.860 | | | | | | |
| OTROS DESTINOS | | | | | | | | | | | | |
| | | | | 5 | 210.401 | 930.288 | 2 | 56.315 | 272.615 | | | |
| EXPORTACIÓN | | | | | | | | | | | | |
| | | | | 2 | 7.651 | 236.647 | | | | | | |
| TOTAL | | 1.955.569 | 11.619.215 | | 644.970 | 14.183.507 | | 2.062.270 | 13.613.018 | | 637.698 | 3.032.508 |

(3) Parte de las cantidades aquí desglosadas también van a exportación.

TABLA 6.5.1. - SECTORIZACIÓN DE LOS SUMINISTROS DE LOS PRODUCTOS CANTERA 2012

| | DOLOMÍA | | | FONOLITA | | | GRANITO (OTROS USOS) | | | GRAUVACA | | |
|--|---------|------------------|-------------------|----------|----------------|------------------|----------------------|------------------|-------------------|----------|----------------|------------------|
| | N.EXP. | TONELADAS | EUROS | N.EXP. | TONELADAS | EUROS | N.EXP. | TONELADAS | EUROS | N.EXP. | TONELADAS | EUROS |
| ROCA ORNAMENTAL Y OTRAS (3) | | | | | | | | | | | | |
| Bloques | | | | | | | | | | | | |
| Cubiertas y tablas | | | | | | | | | | | | |
| Pavimentos y aplacados | | | | 1 | 600 | 74.000 | | | | | | |
| Piedras de cantería | | | | | | | | | | | | |
| ÁRIDOS PARA CONSTRUCCIÓN Y OBRAS PÚBLICAS | | | | | | | | | | | | |
| Hormig., morteros y prefabric. | 43 | 3.942.807 | 12.846.598 | 5 | 367.022 | 3.878.198 | 76 | 5.264.188 | 30.370.586 | 5 | 224.178 | 849.546 |
| Carreteras | 22 | 1.360.055 | 4.522.957 | 3 | 249.500 | 2.372.325 | 63 | 3.330.556 | 14.506.129 | 7 | 245.360 | 841.483 |
| Balasto | | | | | | | 16 | 398.524 | 2.256.948 | | | |
| Escollera | 7 | 138.795 | 561.328 | 1 | 1.500 | 24.000 | 28 | 382.032 | 1.807.205 | 1 | 1.630 | 8.965 |
| AGLOMERANTES | | | | | | | | | | | | |
| Fabricación de cementos | 3 | 73.895 | 311.517 | | | | | | | 1 | 215.900 | 647.700 |
| Fabricación de cales | 2 | 60.158 | 602.730 | | | | | | | | | |
| Yesos (incluido escayola, paneles...) | | | | | | | | | | | | |
| PRODUCTOS CERAMICOS | | | | | | | | | | | | |
| Cerámica basta | 1 | 67.900 | 611.100 | | | | | | | | | |
| Cerámica fina | 5 | 125.941 | 1.397.780 | | | | | | | | | |
| Productos refractarios | 2 | 242.023 | 886.046 | | | | | | | | | |
| ARIDOS INDUSTRIALES | | | | | | | | | | | | |
| Industrias del vidrio | 4 | 118.086 | 574.103 | | | | | | | | | |
| Industrias química básica | 2 | 31.112 | 299.381 | | | | | | | | | |
| Metalurgia básica | | | | | | | | | | | | |
| Arenas de moldeo | | | | | | | | | | | | |
| Agricultura, jardinería... | 4 | 76.874 | 1.350.304 | | | | 3 | 35.357 | 108.501 | | | |
| Fertilizantes | 2 | 3.365 | 37.775 | | | | | | | | | |
| Pigmentos | | | | | | | | | | | | |
| Cargas | 2 | 22.500 | 222.500 | | | | | | | | | |
| Prod. absorbentes, filtrantes... | | | | | | | | | | | | |
| INDUSTRIA ALIMENTARIA | | | | | | | | | | | | |
| OTROS DESTINOS | 8 | 493.149 | 1.645.585 | | | | 9 | 275.951 | 849.471 | | | |
| EXPORTACIÓN | 2 | 169.246 | 1.239.861 | | | | | | | | | |
| TOTAL | | 6.925.906 | 27.109.565 | | 618.622 | 6.348.523 | | 9.686.608 | 49.898.840 | | 687.068 | 2.347.694 |

(3) Parte de las cantidades aquí desglosadas también van a exportación.

TABLA 6.5.1. - SECTORIZACIÓN DE LOS SUMINISTROS DE LOS PRODUCTOS CANTERA 2012

| | MARGAS | | | MÁRMOL (OTROS USOS) | | | MILONITA | | | OFITA | | |
|--|--------|------------------|-------------------|---------------------|----------------|------------------|----------|----------------|------------------|--------|------------------|------------------|
| | N.EXP. | TONELADAS | EUROS | N.EXP. | TONELADAS | EUROS | N.EXP. | TONELADAS | EUROS | N.EXP. | TONELADAS | EUROS |
| ROCA ORNAMENTAL Y OTRAS (3) | | | | | | | | | | | | |
| Bloques | | | | | | | | | | | | |
| Cubiertas y tablas | | | | | | | | | | | | |
| Pavimentos y aplacados | | | | | | | | | | | | |
| Piedras de cantería | | | | | | | | | | | | |
| ÁRIDOS PARA CONSTRUCCIÓN Y OBRAS PÚBLICAS | | | | | | | | | | | | |
| Hormig., morteros y prefabric. | 2 | 691.003 | 908.296 | 2 | 101.149 | 1.221.184 | 1 | 62.517 | 375.102 | 8 | 626.215 | 1.394.695 |
| Carreteras | | | | | | | 4 | 380.628 | 1.582.868 | 14 | 713.253 | 4.080.166 |
| Balasto | | | | | | | 3 | 155.041 | 1.085.146 | 6 | 122.999 | 1.112.574 |
| Escollera | | | | | | | 1 | 39.267 | 235.602 | 1 | 989 | 4.945 |
| AGLOMERANTES | | | | | | | | | | | | |
| Fabricación de cementos | 20 | 4.890.463 | 10.666.914 | | | | | | | | | |
| Fabricación de cales | | | | | | | | | | | | |
| Yesos (incluido escayola, paneles...) | | | | | | | | | | | | |
| PRODUCTOS CERAMICOS | | | | | | | | | | | | |
| Cerámica basta | | | | | | | | | | | | |
| Cerámica fina | | | | | | | | | | | | |
| Productos refractarios | | | | | | | | | | | | |
| ARIDOS INDUSTRIALES | | | | | | | | | | | | |
| Industrias del vidrio | | | | | | | | | | 1 | 13.844 | 96.908 |
| Industrias química básica | | | | | | | | | | | | |
| Metalurgia básica | | | | | | | | | | | | |
| Arenas de moldeo | | | | | | | | | | | | |
| Agricultura, jardinería... | | | | | | | | | | | | |
| Fertilizantes | | | | | | | | | | | | |
| Pigmentos | | | | | | | | | | | | |
| Cargas | | | | | | | | | | | | |
| Prod. absorbentes, filtrantes... | | | | | | | | | | | | |
| INDUSTRIA ALIMENTARIA | | | | | | | | | | | | |
| OTROS DESTINOS | | | | | | | | | | | | |
| | | | | 4 | 250.022 | 1.335.253 | 1 | 38.873 | 233.238 | 5 | 42.419 | 678.929 |
| EXPORTACIÓN | | | | | | | | | | | | |
| TOTAL | | 5.581.466 | 11.575.210 | | 351.171 | 2.556.437 | | 676.326 | 3.511.956 | | 1.519.719 | 7.368.217 |

(3) Parte de las cantidades aquí desglosadas también van a exportación.

TABLA 6.5.1. - SECTORIZACIÓN DE LOS SUMINISTROS DE LOS PRODUCTOS CANTERA 2012

| | PIZARRA (OTROS USOS) | | | PÓRFIDOS | | | SERPENTINA Y DUNITA | | | TOBA | | |
|--|----------------------|----------------|------------------|----------|------------------|------------------|---------------------|----------------|------------------|--------|------------|---------------|
| | N.EXP. | TONELADAS | EUROS | N.EXP. | TONELADAS | EUROS | N.EXP. | TONELADAS | EUROS | N.EXP. | TONELADAS | EUROS |
| ROCA ORNAMENTAL Y OTRAS (3) | | | | | | | | | | | | |
| Bloques | | | | | | | | | | 1 | 860 | 48.160 |
| Cubiertas y tablas | | | | | | | | | | | | |
| Pavimentos y aplacados | | | | | | | | | | | | |
| Piedras de cantería | | | | | | | | | | | | |
| ÁRIDOS PARA CONSTRUCCIÓN Y OBRAS PÚBLICAS | | | | | | | | | | | | |
| Hormig., morteros y prefabric. | 4 | 6.164 | 50.054 | 3 | 214.497 | 1.252.684 | 3 | 147.256 | 583.717 | | | |
| Carreteras | 5 | 240.243 | 1.285.185 | 10 | 472.973 | 2.110.698 | 4 | 16.830 | 114.203 | | | |
| Balasto | | | | 6 | 770.589 | 4.412.868 | 2 | 255.467 | 2.045.078 | | | |
| Escollera | | | | 2 | 10.378 | 25.897 | 1 | 68 | 272 | | | |
| AGLOMERANTES | | | | | | | | | | | | |
| Fabricación de cementos | 4 | 78.015 | 268.853 | | | | | | | | | |
| Fabricación de cales | | | | | | | | | | | | |
| Yesos (incluido escayola, paneles...) | | | | | | | | | | | | |
| PRODUCTOS CERAMICOS | | | | | | | | | | | | |
| Cerámica basta | 2 | 11.329 | 59.420 | | | | | | | | | |
| Cerámica fina | | | | | | | | | | | | |
| Productos refractarios | | | | | | | 1 | 5.703 | 275.000 | | | |
| ARIDOS INDUSTRIALES | | | | | | | | | | | | |
| Industrias del vidrio | | | | | | | | | | | | |
| Industrias química básica | | | | | | | | | | | | |
| Metalurgia básica | | | | | | | 1 | 119.963 | 1.080.000 | | | |
| Arenas de moldeo | | | | | | | 1 | 28.625 | 300.000 | | | |
| Agricultura, jardinería... | | | | | | | | | | | | |
| Fertilizantes | | | | | | | | | | | | |
| Pigmentos | | | | | | | | | | | | |
| Cargas | | | | | | | | | | | | |
| Prod. absorbentes, filtrantes... | | | | | | | | | | | | |
| INDUSTRIA ALIMENTARIA | | | | | | | | | | | | |
| OTROS DESTINOS | | | | | | | | | | | | |
| | | | | | | | 2 | 8.216 | 532.540 | | | |
| EXPORTACIÓN | | | | | | | | | | | | |
| | | | | | | | 2 | 288.414 | 3.050.000 | | | |
| TOTAL | | 335.751 | 1.663.512 | | 1.468.437 | 7.802.147 | | 870.542 | 7.980.810 | | 860 | 48.160 |

(3) Parte de las cantidades aquí desglosadas también van a exportación.

TABLA 6.5.1. - SECTORIZACIÓN DE LOS SUMINISTROS DE LOS PRODUCTOS CANTERA 2012

| | TRAQUITA | | | YESO | | |
|--|----------|---------------|------------------|--------|------------------|-------------------|
| | N.EXP. | TONELADAS | EUROS | N.EXP. | TONELADAS | EUROS |
| ROCA ORNAMENTAL Y OTRAS (3) | | | | | | |
| Bloques | 1 | 1.500 | 45.000 | | | |
| Cubiertas y tablas | | | | | | |
| Pavimentos y aplacados | 2 | 12.100 | 1.108.000 | | | |
| Piedras de cantería | | | | | | |
| ÁRIDOS PARA CONSTRUCCIÓN Y OBRAS PÚBLICAS | | | | | | |
| Hormig., morteros y prefabric. | | | | | | |
| Carreteras | | | | | | |
| Balasto | | | | | | |
| Escollera | | | | | | |
| AGLOMERANTES | | | | | | |
| Fabricación de cementos | | | | 20 | 546.962 | 2.467.316 |
| Fabricación de cales | | | | 1 | 10.200 | 54.060 |
| Yesos (incluido escayola, paneles...) | | | | 74 | 2.845.887 | 21.312.464 |
| PRODUCTOS CERAMICOS | | | | | | |
| Cerámica basta | | | | | | |
| Cerámica fina | | | | | | |
| Productos refractarios | | | | | | |
| ARIDOS INDUSTRIALES | | | | | | |
| Industrias del vidrio | | | | | | |
| Industrias química básica | | | | | | |
| Metalurgia básica | | | | | | |
| Arenas de moldeo | | | | | | |
| Agricultura, jardinería... | | | | | | |
| Fertilizantes | | | | | | |
| Pigmentos | | | | | | |
| Cargas | | | | 2 | 1.973 | 7.390 |
| Prod. absorbentes, filtrantes... | | | | | | |
| INDUSTRIA ALIMENTARIA | | | | | | |
| OTROS DESTINOS | | | | | | |
| EXPORTACIÓN | | | | | | |
| | 7 | 2.954.901 | 23.197.845 | | | |
| TOTAL | | 13.600 | 1.153.000 | | 6.359.923 | 47.039.075 |

(3) Parte de las cantidades aquí desglosadas también van a exportación.

TABLA 6.5.2. - SECTORIZACIÓN DE LOS SUMINISTROS DE LOS PRODUCTOS CANTERA POR PROVINCIA Y PRODUCTO 2012

| ÁLAVA | ARENA SILÍCEA | | | ARENA Y GRAVA | | | CALIZA (OTROS USOS) | | | OFITA | | |
|--|---------------|----------------|------------------|---------------|---------------|----------------|---------------------|----------------|------------------|--------|---------------|----------------|
| | N.EXP. | TONELADAS | EUROS | N.EXP. | TONELADAS | EUROS | N.EXP. | TONELADAS | EUROS | N.EXP. | TONELADAS | EUROS |
| ROCA ORNAMENTAL Y OTRAS | | | | | | | | | | | | |
| Bloques | | | | | | | | | | | | |
| Cubiertas y tablas | | | | | | | | | | | | |
| Pavimentos y aplacados | | | | | | | | | | | | |
| Piedras de cantería | | | | | | | | | | | | |
| ÁRIDOS PARA CONSTRUCCIÓN Y OBRAS PÚBLICAS | | | | | | | | | | | | |
| Hormig., morteros y prefabric. | 1 | 136.187 | 1.416.345 | 1 | 19.950 | 137.655 | 3 | 430.463 | 4.013.229 | | | |
| Carreteras | | | | 1 | 3.272 | 10.470 | 3 | 167.349 | 1.335.209 | 1 | 16.716 | 133.728 |
| Balasto | | | | | | | 2 | 19.265 | 146.591 | 1 | 8.232 | 65.856 |
| Escollera | | | | | | | 2 | 3.060 | 23.089 | | | |
| AGLOMERANTES | | | | | | | | | | | | |
| Fabricación de cementos | | | | | | | | | | | | |
| Fabricación de cales | | | | | | | | | | | | |
| Yesos (incluido escayola, paneles...) | | | | | | | | | | | | |
| PRODUCTOS CERAMICOS | | | | | | | | | | | | |
| Cerámica basta | 1 | 6.630 | 81.880 | | | | 1 | 23.945 | 287.340 | | | |
| Cerámica fina | | | | | | | | | | | | |
| Productos refractarios | | | | | | | | | | | | |
| ARIDOS INDUSTRIALES | | | | | | | | | | | | |
| Industrias del vidrio | 1 | 103.134 | 1.856.026 | | | | | | | | | |
| Industrias química básica | 1 | 10.208 | 175.577 | | | | | | | | | |
| Metalurgia básica | 1 | 13.557 | 244.839 | | | | | | | | | |
| Arenas de moldeo | 1 | 81.788 | 2.088.710 | | | | | | | | | |
| Agricultura, jardinería... | | | | | | | | | | | | |
| Fertilizantes | | | | | | | | | | | | |
| Pigmentos | | | | | | | | | | | | |
| Cargas | | | | | | | | | | | | |
| Prod. absorbentes, filtrantes... | | | | | | | | | | | | |
| INDUSTRIA ALIMENTARIA | | | | | | | | | | | | |
| OTROS DESTINOS | | | | | | | | | | | | |
| | | | | | | | 1 | 16.500 | 254.100 | | | |
| EXPORTACIÓN | | | | | | | | | | | | |
| TOTAL | | 351.504 | 5.863.377 | | 23.222 | 148.125 | | 660.582 | 6.059.558 | | 24.948 | 199.584 |

TABLA 6.5.2. - SECTORIZACIÓN DE LOS SUMINISTROS DE LOS PRODUCTOS CANTERA POR PROVINCIA Y PRODUCTO 2012

| ALBACETE | ARCILLA | | | ARENA SILÍCEA | | | ARENA Y GRAVA | | | CALIZA (OTROS USOS) | | |
|--|---------|--------------|---------------|---------------|--------------|----------------|---------------|----------------|----------------|---------------------|------------------|------------------|
| | N.EXP. | TONELADAS | EUROS | N.EXP. | TONELADAS | EUROS | N.EXP. | TONELADAS | EUROS | N.EXP. | TONELADAS | EUROS |
| ROCA ORNAMENTAL Y OTRAS | | | | | | | | | | | | |
| Bloques | | | | | | | | | | | | |
| Cubiertas y tablas | | | | | | | | | | | | |
| Pavimentos y aplacados | | | | | | | | | | | | |
| Piedras de cantería | | | | | | | | | | | | |
| ÁRIDOS PARA CONSTRUCCIÓN Y OBRAS PÚBLICAS | | | | | | | | | | | | |
| Hormig., morteros y prefabric. | | | | 1 | 2.000 | 15.000 | 10 | 200.700 | 751.200 | 14 | 809.898 | 2.944.411 |
| Carreteras | | | | | | | 5 | 21.200 | 56.850 | 7 | 195.546 | 783.024 |
| Balasto | | | | | | | | | | | | |
| Escollera | | | | | | | | | | | | |
| AGLOMERANTES | | | | | | | | | | | | |
| Fabricación de cementos | | | | | | | | | | | | |
| Fabricación de cales | | | | | | | | | | | | |
| Yesos (incluido escayola, paneles...) | | | | | | | | | | | | |
| PRODUCTOS CERAMICOS | | | | | | | | | | | | |
| Cerámica basta | 2 | 3.000 | 11.500 | | | | | | | | | |
| Cerámica fina | 1 | 1.500 | 19.500 | 1 | 7.000 | 126.000 | | | | | | |
| Productos refractarios | | | | | | | | | | | | |
| ARIDOS INDUSTRIALES | | | | | | | | | | | | |
| Industrias del vidrio | | | | | | | | | | | | |
| Industrias química básica | | | | | | | | | | | | |
| Metalurgia básica | | | | | | | | | | | | |
| Arenas de moldeo | | | | | | | | | | | | |
| Agricultura, jardinería... | | | | | | | | | | | | |
| Fertilizantes | | | | | | | | | | | | |
| Pigmentos | | | | | | | | | | | | |
| Cargas | | | | | | | | | | | | |
| Prod. absorbentes, filtrantes... | | | | | | | | | | | | |
| INDUSTRIA ALIMENTARIA | | | | | | | | | | | | |
| OTROS DESTINOS | | | | | | | | | | | | |
| | | | | | | | 1 | 12.000 | 30.000 | | | |
| EXPORTACIÓN | | | | | | | | | | | | |
| TOTAL | | 4.500 | 31.000 | | 9.000 | 141.000 | | 233.900 | 838.050 | | 1.005.444 | 3.727.435 |

TABLA 6.5.2. - SECTORIZACIÓN DE LOS SUMINISTROS DE LOS PRODUCTOS CANTERA POR PROVINCIA Y PRODUCTO 2012

| ALBACETE | DOLOMÍA | | EUROS |
|--|---------|----------------|----------------|
| | N.EXP. | TONELADAS | |
| ROCA ORNAMENTAL Y OTRAS | | | |
| Bloques | | | |
| Cubiertas y tablas | | | |
| Pavimentos y aplacados | | | |
| Piedras de cantería | | | |
| ÁRIDOS PARA CONSTRUCCIÓN Y OBRAS PÚBLICAS | | | |
| Hormig., morteros y prefabric. | 1 | 87.231 | 348.924 |
| Carreteras | 1 | 42.067 | 187.570 |
| Balasto | | | |
| Escollera | | | |
| AGLOMERANTES | | | |
| Fabricación de cementos | | | |
| Fabricación de cales | | | |
| Yesos (incluido escayola, paneles...) | | | |
| PRODUCTOS CERAMICOS | | | |
| Cerámica basta | | | |
| Cerámica fina | | | |
| Productos refractarios | | | |
| ARIDOS INDUSTRIALES | | | |
| Industrias del vidrio | | | |
| Industrias química básica | | | |
| Metalurgia básica | | | |
| Arenas de moldeo | | | |
| Agricultura, jardinería... | | | |
| Fertilizantes | | | |
| Pigmentos | | | |
| Cargas | 1 | 10.000 | 100.000 |
| Prod. absorbentes, filtrantes... | | | |
| INDUSTRIA ALIMENTARIA | | | |
| OTROS DESTINOS | | | |
| EXPORTACIÓN | | | |
| TOTAL | | 139.298 | 636.494 |

TABLA 6.5.2. - SECTORIZACIÓN DE LOS SUMINISTROS DE LOS PRODUCTOS CANTERA POR PROVINCIA Y PRODUCTO 2012

| ALICANTE | ARCILLA | | | ARENA Y GRAVA | | | ARENISCA (OTROS USOS) | | | CALIZA (OTROS USOS) | | | |
|--|---------|---------------|---------------|---------------|----------------|----------------|-----------------------|---------------|---------------|---------------------|------------------|-------------------|-----------|
| | N.EXP. | TONELADAS | EUROS | N.EXP. | TONELADAS | EUROS | N.EXP. | TONELADAS | EUROS | N.EXP. | TONELADAS | EUROS | |
| ROCA ORNAMENTAL Y OTRAS | | | | | | | | | | | | | |
| Bloques | | | | | | | | | | | | | |
| Cubiertas y tablas | | | | | | | | | | | | | |
| Pavimentos y aplacados | | | | | | | | | | | | | |
| Piedras de cantería | | | | | | | | | | | | | |
| ÁRIDOS PARA CONSTRUCCIÓN Y OBRAS PÚBLICAS | | | | | | | | | | | | | |
| Hormig., morteros y prefabric. | | | | 2 | 111.786 | 425.344 | 1 | 20.000 | 20.000 | 20 | 1.569.807 | 7.404.017 | |
| Carreteras | | | | | | | | | | 12 | 1.276.560 | 6.026.191 | |
| Balasto | | | | | | | | | | 2 | 2.884 | 14.420 | |
| Escollera | | | | | | | | | | 3 | 143.346 | 669.361 | |
| AGLOMERANTES | | | | | | | | | | | | | |
| Fabricación de cementos | | | | | | | | | | | 1 | 869.000 | 1.589.744 |
| Fabricación de cales | | | | | | | | | | | | | |
| Yesos (incluido escayola, paneles...) | | | | | | | | | | | | | |
| PRODUCTOS CERAMICOS | | | | | | | | | | | | | |
| Cerámica basta | | | | 1 | 12.529 | 63.992 | | | | | | | |
| Cerámica fina | | | | | | | | | | | | | |
| Productos refractarios | | | | | | | | | | | | | |
| ARIDOS INDUSTRIALES | | | | | | | | | | | | | |
| Industrias del vidrio | | | | | | | | | | | | | |
| Industrias química básica | | | | | | | | | | | | | |
| Metalurgia básica | | | | | | | | | | | | | |
| Arenas de moldeo | | | | | | | | | | | | | |
| Agricultura, jardinería... | | | | | | | | | | | | | |
| Fertilizantes | | | | | | | | | | | | | |
| Pigmentos | | | | | | | | | | | | | |
| Cargas | | | | | | | | | | | | | |
| Prod. absorbentes, filtrantes... | | | | | | | | | | | | | |
| INDUSTRIA ALIMENTARIA | | | | | | | | | | | | | |
| OTROS DESTINOS | | | | | | | | | | | | | |
| | | | | | | | | | | | 3 | 6.579 | 37.366 |
| EXPORTACIÓN | | | | | | | | | | | | | |
| TOTAL | | 13.029 | 64.692 | | 111.786 | 425.344 | | 20.000 | 20.000 | | 3.868.176 | 15.741.099 | |

TABLA 6.5.2. - SECTORIZACIÓN DE LOS SUMINISTROS DE LOS PRODUCTOS CANTERA POR PROVINCIA Y PRODUCTO 2012

| ALICANTE | MARGAS | | | OFITA | | | YESO | | |
|--|--------|---------------|---------------|--------|---------------|----------------|--------|---------------|----------------|
| | N.EXP. | TONELADAS | EUROS | N.EXP. | TONELADAS | EUROS | N.EXP. | TONELADAS | EUROS |
| ROCA ORNAMENTAL Y OTRAS | | | | | | | | | |
| Bloques | | | | | | | | | |
| Cubiertas y tablas | | | | | | | | | |
| Pavimentos y aplacados | | | | | | | | | |
| Piedras de cantería | | | | | | | | | |
| ÁRIDOS PARA CONSTRUCCIÓN Y OBRAS PÚBLICAS | | | | | | | | | |
| Hormig., morteros y prefabric. | | | | 1 | 10.000 | 44.000 | | | |
| Carreteras | | | | 1 | 13.500 | 60.480 | | | |
| Balasto | | | | | | | | | |
| Escollera | | | | | | | | | |
| AGLOMERANTES | | | | | | | | | |
| Fabricación de cementos | 1 | 28.950 | 93.569 | | | | 1 | 4.000 | 21.240 |
| Fabricación de cales | | | | | | | | | |
| Yesos (incluido escayola, paneles...) | | | | | | | 2 | 40.000 | 84.200 |
| PRODUCTOS CERAMICOS | | | | | | | | | |
| Cerámica basta | | | | | | | | | |
| Cerámica fina | | | | | | | | | |
| Productos refractarios | | | | | | | | | |
| ARIDOS INDUSTRIALES | | | | | | | | | |
| Industrias del vidrio | | | | | | | | | |
| Industrias química básica | | | | | | | | | |
| Metalurgia básica | | | | | | | | | |
| Arenas de moldeo | | | | | | | | | |
| Agricultura, jardinería... | | | | | | | | | |
| Fertilizantes | | | | | | | | | |
| Pigmentos | | | | | | | | | |
| Cargas | | | | | | | | | |
| Prod. absorbentes, filtrantes... | | | | | | | | | |
| INDUSTRIA ALIMENTARIA | | | | | | | | | |
| OTROS DESTINOS | | | | | | | | | |
| EXPORTACIÓN | | | | | | | | | |
| TOTAL | | 28.950 | 93.569 | | 23.500 | 104.480 | | 44.000 | 105.440 |

TABLA 6.5.2. - SECTORIZACIÓN DE LOS SUMINISTROS DE LOS PRODUCTOS CANTERA POR PROVINCIA Y PRODUCTO 2012

| ALMERÍA | ANDESITA | | | ARCILLA | | | ARENA Y GRAVA | | | CALIZA (OTROS USOS) | | |
|--|----------|-----------|---------|---------|-----------|---------|---------------|-----------|-----------|---------------------|-----------|-----------|
| | N.EXP. | TONELADAS | EUROS | N.EXP. | TONELADAS | EUROS | N.EXP. | TONELADAS | EUROS | N.EXP. | TONELADAS | EUROS |
| ROCA ORNAMENTAL Y OTRAS | | | | | | | | | | | | |
| Bloques | | | | | | | | | | | | |
| Cubiertas y tablas | | | | | | | | | | | | |
| Pavimentos y aplacados | | | | | | | | | | | | |
| Piedras de cantería | | | | | | | | | | | | |
| ÁRIDOS PARA CONSTRUCCIÓN Y OBRAS PÚBLICAS | | | | | | | | | | | | |
| Hormig., morteros y prefabric. | | | | | | | | | | | | |
| | 1 | 24.000 | 132.000 | | | | 14 | 388.609 | 1.361.146 | 5 | 218.040 | 600.878 |
| Carreteras | | | | | | | | | | | | |
| | | | | | | | 6 | 97.318 | 257.105 | 3 | 79.232 | 244.586 |
| Balasto | | | | | | | | | | | | |
| Escollera | | | | | | | | | | | | |
| | | | | | | | | | | 1 | 13.786 | 13.786 |
| AGLOMERANTES | | | | | | | | | | | | |
| Fabricación de cementos | | | | | | | | | | | | |
| Fabricación de cales | | | | | | | | | | | | |
| Yesos (incluido escayola, paneles...) | | | | | | | | | | | | |
| | | | | | | | | | | 2 | 2.174.947 | 4.981.717 |
| PRODUCTOS CERAMICOS | | | | | | | | | | | | |
| Cerámica basta | | | | | | | | | | | | |
| | | | | 3 | 49.903 | 223.038 | | | | | | |
| Cerámica fina | | | | | | | | | | | | |
| Productos refractarios | | | | | | | | | | | | |
| ARIDOS INDUSTRIALES | | | | | | | | | | | | |
| Industrias del vidrio | | | | | | | | | | | | |
| Industrias química básica | | | | | | | | | | | | |
| Metalurgia básica | | | | | | | | | | | | |
| Arenas de moldeo | | | | | | | | | | | | |
| Agricultura, jardinería... | | | | | | | | | | | | |
| | | | | | | | 3 | 94.000 | 356.500 | | | |
| Fertilizantes | | | | | | | | | | | | |
| Pigmentos | | | | | | | | | | | | |
| Cargas | | | | | | | | | | | | |
| Prod. absorbentes, filtrantes... | | | | | | | | | | | | |
| INDUSTRIA ALIMENTARIA | | | | | | | | | | | | |
| OTROS DESTINOS | | | | | | | | | | | | |
| EXPORTACIÓN | | | | | | | | | | | | |
| TOTAL | | | | | | | | | | | | |
| | | 24.000 | 132.000 | | 49.903 | 223.038 | | 579.927 | 1.974.751 | | 2.486.005 | 5.840.967 |

TABLA 6.5.2. - SECTORIZACIÓN DE LOS SUMINISTROS DE LOS PRODUCTOS CANTERA POR PROVINCIA Y PRODUCTO 2012

| ALMERÍA | DOLOMÍA | | | MÁRMOL (OTROS USOS) | | | SERPENTINA Y DUNITA | | | YESO | | |
|--|---------|----------------|----------------|---------------------|----------------|------------------|---------------------|--------------|---------------|--------|------------------|-------------------|
| | N.EXP. | TONELADAS | EUROS | N.EXP. | TONELADAS | EUROS | N.EXP. | TONELADAS | EUROS | N.EXP. | TONELADAS | EUROS |
| ROCA ORNAMENTAL Y OTRAS | | | | | | | | | | | | |
| Bloques | | | | | | | | | | | | |
| Cubiertas y tablas | | | | | | | | | | | | |
| Pavimentos y aplacados | | | | | | | | | | | | |
| Piedras de cantería | | | | | | | | | | | | |
| ÁRIDOS PARA CONSTRUCCIÓN Y OBRAS PÚBLICAS | | | | | | | | | | | | |
| Hormig., morteros y prefabric. | 2 | 273.889 | 661.364 | 1 | 5.775 | 43.313 | | | | | | |
| Carreteras | 2 | 115.256 | 203.190 | | | | 2 | 1.348 | 21.960 | | | |
| Balasto | | | | | | | | | | | | |
| Escollera | 1 | 17.340 | 97.059 | | | | | | | | | |
| AGLOMERANTES | | | | | | | | | | | | |
| Fabricación de cementos | | | | | | | | | | | | |
| Fabricación de cales | | | | | | | | | | | | |
| Yesos (incluido escayola, paneles...) | | | | | | | | | | 7 | 675.615 | 2.268.850 |
| PRODUCTOS CERAMICOS | | | | | | | | | | | | |
| Cerámica basta | | | | | | | | | | | | |
| Cerámica fina | | | | | | | | | | | | |
| Productos refractarios | | | | | | | | | | | | |
| ARIDOS INDUSTRIALES | | | | | | | | | | | | |
| Industrias del vidrio | | | | | | | | | | | | |
| Industrias química básica | | | | | | | | | | | | |
| Metalurgia básica | | | | | | | | | | | | |
| Arenas de moldeo | | | | | | | | | | | | |
| Agricultura, jardinería... | | | | | | | | | | | | |
| Fertilizantes | | | | | | | | | | | | |
| Pigmentos | | | | | | | | | | | | |
| Cargas | | | | | | | | | | | | |
| Prod. absorbentes, filtrantes... | | | | | | | | | | | | |
| INDUSTRIA ALIMENTARIA | | | | | | | | | | | | |
| OTROS DESTINOS | 1 | 7.437 | 27.146 | 3 | 249.636 | 1.333.993 | 1 | 1.254 | 12.540 | | | |
| EXPORTACIÓN | | | | | | | | | | 5 | 2.920.666 | 21.326.681 |
| TOTAL | | 413.922 | 988.759 | | 255.411 | 1.377.306 | | 2.602 | 34.500 | | 3.596.281 | 23.595.531 |

TABLA 6.5.2. - SECTORIZACIÓN DE LOS SUMINISTROS DE LOS PRODUCTOS CANTERA POR PROVINCIA Y PRODUCTO 2012

| ÁVILA | ARCILLA | | | ARENA Y GRAVA | | | CORNEANA | | | DOLOMÍA | | | |
|--|---------|---------------|---------------|---------------|----------------|----------------|----------|------------------|------------------|---------|--------------|---------------|--------|
| | N.EXP. | TONELADAS | EUROS | N.EXP. | TONELADAS | EUROS | N.EXP. | TONELADAS | EUROS | N.EXP. | TONELADAS | EUROS | |
| ROCA ORNAMENTAL Y OTRAS | | | | | | | | | | | | | |
| Bloques | | | | | | | | | | | | | |
| Cubiertas y tablas | | | | | | | | | | | | | |
| Pavimentos y aplacados | | | | | | | | | | | | | |
| Piedras de cantería | | | | | | | | | | | | | |
| ÁRIDOS PARA CONSTRUCCIÓN Y OBRAS PÚBLICAS | | | | | | | | | | | | | |
| Hormig., morteros y prefabric. | | | | 11 | 261.655 | 455.953 | | | | | 1 | 7.700 | 34.650 |
| Carreteras | | | | 2 | 25.175 | 147.550 | 1 | 802.000 | 4.812.000 | | | | |
| Balasto | | | | | | | 1 | 358.000 | 2.148.000 | | | | |
| Escollera | | | | | | | | | | | | | |
| AGLOMERANTES | | | | | | | | | | | | | |
| Fabricación de cementos | | | | | | | | | | | | | |
| Fabricación de cales | | | | | | | | | | | | | |
| Yesos (incluido escayola, paneles...) | | | | | | | | | | | | | |
| PRODUCTOS CERAMICOS | | | | | | | | | | | | | |
| Cerámica basta | 5 | 15.466 | 61.564 | | | | | | | | | | |
| Cerámica fina | | | | | | | | | | | | | |
| Productos refractarios | | | | | | | | | | | | | |
| ARIDOS INDUSTRIALES | | | | | | | | | | | | | |
| Industrias del vidrio | | | | | | | | | | | | | |
| Industrias química básica | | | | | | | | | | | | | |
| Metalurgia básica | | | | | | | | | | | | | |
| Arenas de moldeo | | | | | | | | | | | | | |
| Agricultura, jardinería... | | | | | | | | | | | | | |
| Fertilizantes | | | | | | | | | | | | | |
| Pigmentos | | | | | | | | | | | | | |
| Cargas | | | | | | | | | | | | | |
| Prod. absorbentes, filtrantes... | | | | | | | | | | | | | |
| INDUSTRIA ALIMENTARIA | | | | | | | | | | | | | |
| OTROS DESTINOS | | | | | | | | | | | | | |
| EXPORTACIÓN | | | | | | | | | | | | | |
| TOTAL | | 15.466 | 61.564 | | 286.830 | 603.503 | | 1.160.000 | 6.960.000 | | 7.700 | 34.650 | |

TABLA 6.5.2. - SECTORIZACIÓN DE LOS SUMINISTROS DE LOS PRODUCTOS CANTERA POR PROVINCIA Y PRODUCTO 2012

| ÁVILA | PÓRFIDOS | | |
|--|----------|----------------|------------------|
| | N.EXP. | TONELADAS | EUROS |
| ROCA ORNAMENTAL Y OTRAS | | | |
| Bloques | | | |
| Cubiertas y tablas | | | |
| Pavimentos y aplacados | | | |
| Piedras de cantería | | | |
| ÁRIDOS PARA CONSTRUCCIÓN Y OBRAS PÚBLICAS | | | |
| Hormig., morteros y prefabric. | 1 | 93.000 | 492.900 |
| Carreteras | 1 | 79.000 | 366.560 |
| Balasto | 1 | 46.000 | 151.800 |
| Escollera | 1 | 10.000 | 23.100 |
| AGLOMERANTES | | | |
| Fabricación de cementos | | | |
| Fabricación de cales | | | |
| Yesos (incluido escayola, paneles...) | | | |
| PRODUCTOS CERAMICOS | | | |
| Cerámica basta | | | |
| Cerámica fina | | | |
| Productos refractarios | | | |
| ARIDOS INDUSTRIALES | | | |
| Industrias del vidrio | | | |
| Industrias química básica | | | |
| Metalurgia básica | | | |
| Arenas de moldeo | | | |
| Agricultura, jardinería... | | | |
| Fertilizantes | | | |
| Pigmentos | | | |
| Cargas | | | |
| Prod. absorbentes, filtrantes... | | | |
| INDUSTRIA ALIMENTARIA | | | |
| OTROS DESTINOS | | | |
| EXPORTACIÓN | | | |
| TOTAL | | 228.000 | 1.034.360 |

TABLA 6.5.2. - SECTORIZACIÓN DE LOS SUMINISTROS DE LOS PRODUCTOS CANTERA POR PROVINCIA Y PRODUCTO 2012

| BADAJOZ | ARCILLA | | | ARENA Y GRAVA | | | CALIZA (OTROS USOS) | | | DIABASA | | |
|--|---------|---------------|---------------|---------------|----------------|------------------|---------------------|----------------|------------------|---------|--------------|---------------|
| | N.EXP. | TONELADAS | EUROS | N.EXP. | TONELADAS | EUROS | N.EXP. | TONELADAS | EUROS | N.EXP. | TONELADAS | EUROS |
| ROCA ORNAMENTAL Y OTRAS | | | | | | | | | | | | |
| Bloques | | | | | | | | | | | | |
| Cubiertas y tablas | | | | | | | | | | | | |
| Pavimentos y aplacados | | | | | | | | | | | | |
| Piedras de cantería | | | | | | | | | | | | |
| ÁRIDOS PARA CONSTRUCCIÓN Y OBRAS PÚBLICAS | | | | | | | | | | | | |
| Hormig., morteros y prefabric. | | | | 18 | 659.060 | 2.548.583 | 8 | 508.160 | 2.344.029 | | | |
| Carreteras | | | | 8 | 115.880 | 482.640 | 7 | 258.418 | 1.436.085 | | | |
| Balasto | | | | | | | | | | | | |
| Escollera | | | | | | | | | | 1 | 8.820 | 61.740 |
| AGLOMERANTES | | | | | | | | | | | | |
| Fabricación de cementos | | | | | | | | | | | | |
| Fabricación de cales | | | | | | | | | | | | |
| Yesos (incluido escayola, paneles...) | | | | | | | | | | | | |
| PRODUCTOS CERAMICOS | | | | | | | | | | | | |
| Cerámica basta | 4 | 91.708 | 99.395 | | | | | | | | | |
| Cerámica fina | | | | | | | | | | | | |
| Productos refractarios | | | | | | | | | | | | |
| ARIDOS INDUSTRIALES | | | | | | | | | | | | |
| Industrias del vidrio | | | | | | | | | | | | |
| Industrias química básica | | | | | | | | | | | | |
| Metalurgia básica | | | | | | | | | | | | |
| Arenas de moldeo | | | | | | | | | | | | |
| Agricultura, jardinería... | | | | | | | 1 | 5.000 | 25.000 | | | |
| Fertilizantes | | | | | | | 2 | 11.000 | 80.000 | | | |
| Pigmentos | | | | | | | | | | | | |
| Cargas | | | | | | | | | | | | |
| Prod. absorbentes, filtrantes... | | | | | | | | | | | | |
| INDUSTRIA ALIMENTARIA | | | | | | | | | | | | |
| OTROS DESTINOS | | | | | | | | | | | | |
| | | | | | | | 1 | 120.000 | 600.000 | | | |
| EXPORTACIÓN | | | | | | | | | | | | |
| TOTAL | | 91.708 | 99.395 | | 774.940 | 3.031.223 | | 902.578 | 4.485.114 | | 8.820 | 61.740 |

TABLA 6.5.2. - SECTORIZACIÓN DE LOS SUMINISTROS DE LOS PRODUCTOS CANTERA POR PROVINCIA Y PRODUCTO 2012

| BADAJOZ | PIZARRA (OTROS USOS) | | |
|--|----------------------|------------|--------------|
| | N.EXP. | TONELADAS | EUROS |
| ROCA ORNAMENTAL Y OTRAS | | | |
| Bloques | | | |
| Cubiertas y tablas | | | |
| Pavimentos y aplacados | | | |
| Piedras de cantería | | | |
| ÁRIDOS PARA CONSTRUCCIÓN Y OBRAS PÚBLICAS | | | |
| Hormig., morteros y prefabric. | | | |
| Carreteras | | | |
| Balasto | | | |
| Escollera | | | |
| AGLOMERANTES | | | |
| Fabricación de cementos | | | |
| Fabricación de cales | | | |
| Yesos (incluido escayola, paneles...) | | | |
| PRODUCTOS CERAMICOS | | | |
| Cerámica basta | 1 | 481 | 1.924 |
| Cerámica fina | | | |
| Productos refractarios | | | |
| ARIDOS INDUSTRIALES | | | |
| Industrias del vidrio | | | |
| Industrias química básica | | | |
| Metalurgia básica | | | |
| Arenas de moldeo | | | |
| Agricultura, jardinería... | | | |
| Fertilizantes | | | |
| Pigmentos | | | |
| Cargas | | | |
| Prod. absorbentes, filtrantes... | | | |
| INDUSTRIA ALIMENTARIA | | | |
| OTROS DESTINOS | | | |
| EXPORTACIÓN | | | |
| TOTAL | | 481 | 1.924 |

TABLA 6.5.2. - SECTORIZACIÓN DE LOS SUMINISTROS DE LOS PRODUCTOS CANTERA POR PROVINCIA Y PRODUCTO 2012

| BALEARES | ARCILLA | | | ARENA Y GRAVA | | | ARENISCA (OTROS USOS) | | | CALIZA (OTROS USOS) | | |
|--|---------|---------------|---------------|---------------|---------------|----------------|-----------------------|----------------|------------------|---------------------|------------------|-------------------|
| | N.EXP. | TONELADAS | EUROS | N.EXP. | TONELADAS | EUROS | N.EXP. | TONELADAS | EUROS | N.EXP. | TONELADAS | EUROS |
| ROCA ORNAMENTAL Y OTRAS | | | | | | | | | | | | |
| Bloques | | | | | | | | | | | | |
| Cubiertas y tablas | | | | | | | | | | | | |
| Pavimentos y aplacados | | | | | | | | | | | | |
| Piedras de cantería | | | | | | | | | | | | |
| ÁRIDOS PARA CONSTRUCCIÓN Y OBRAS PÚBLICAS | | | | | | | | | | | | |
| Hormig., morteros y prefabric. | | | | 3 | 12.710 | 129.720 | 8 | 69.799 | 612.941 | 27 | 1.809.130 | 12.273.919 |
| Carreteras | | | | | | | 4 | 64.304 | 600.390 | 14 | 335.310 | 1.962.989 |
| Balasto | | | | | | | 1 | 1.412 | 13.212 | 4 | 45.124 | 264.249 |
| Escollera | | | | | | | | | | 4 | 19.364 | 54.551 |
| AGLOMERANTES | | | | | | | | | | | | |
| Fabricación de cementos | 2 | 400 | 2.400 | | | | 1 | 16.750 | 136.345 | 1 | 340.868 | 543.434 |
| Fabricación de cales | | | | | | | | | | | | |
| Yesos (incluido escayola, paneles...) | | | | | | | | | | | | |
| PRODUCTOS CERAMICOS | | | | | | | | | | | | |
| Cerámica basta | 2 | 11.012 | 83.349 | | | | | | | | | |
| Cerámica fina | | | | | | | | | | | | |
| Productos refractarios | | | | | | | | | | | | |
| ARIDOS INDUSTRIALES | | | | | | | | | | | | |
| Industrias del vidrio | | | | | | | | | | | | |
| Industrias química básica | | | | | | | | | | | | |
| Metalurgia básica | | | | | | | | | | | | |
| Arenas de moldeo | | | | | | | | | | | | |
| Agricultura, jardinería... | | | | | | | 1 | 286 | 2.115 | 3 | 12.231 | 92.744 |
| Fertilizantes | | | | | | | | | | | | |
| Pigmentos | | | | | | | | | | | | |
| Cargas | | | | | | | | | | | | |
| Prod. absorbentes, filtrantes... | | | | | | | | | | | | |
| INDUSTRIA ALIMENTARIA | | | | | | | | | | | | |
| OTROS DESTINOS | | | | | | | | | | | | |
| | | | | | | | 1 | 873 | 5.396 | | | |
| EXPORTACIÓN | | | | | | | | | | | | |
| TOTAL | | 11.412 | 85.749 | | 12.710 | 129.720 | | 153.424 | 1.370.399 | | 2.562.027 | 15.191.886 |

TABLA 6.5.2. - SECTORIZACIÓN DE LOS SUMINISTROS DE LOS PRODUCTOS CANTERA POR PROVINCIA Y PRODUCTO 2012

| BALEARES | MARGAS | | | YESO | | |
|--|--------|--------------|---------------|--------|---------------|----------------|
| | N.EXP. | TONELADAS | EUROS | N.EXP. | TONELADAS | EUROS |
| ROCA ORNAMENTAL Y OTRAS | | | | | | |
| Bloques | | | | | | |
| Cubiertas y tablas | | | | | | |
| Pavimentos y aplacados | | | | | | |
| Piedras de cantería | | | | | | |
| ÁRIDOS PARA CONSTRUCCIÓN Y OBRAS PÚBLICAS | | | | | | |
| Hormig., morteros y prefabric. | | | | | | |
| Carreteras | | | | | | |
| Balasto | | | | | | |
| Escollera | | | | | | |
| AGLOMERANTES | | | | | | |
| Fabricación de cementos | 2 | 9.312 | 70.704 | 1 | 12.995 | 112.142 |
| Fabricación de cales | | | | | | |
| Yesos (incluido escayola, paneles...) | | | | 1 | 3.140 | 27.095 |
| PRODUCTOS CERAMICOS | | | | | | |
| Cerámica basta | | | | | | |
| Cerámica fina | | | | | | |
| Productos refractarios | | | | | | |
| ARIDOS INDUSTRIALES | | | | | | |
| Industrias del vidrio | | | | | | |
| Industrias química básica | | | | | | |
| Metalurgia básica | | | | | | |
| Arenas de moldeo | | | | | | |
| Agricultura, jardinería... | | | | | | |
| Fertilizantes | | | | | | |
| Pigmentos | | | | | | |
| Cargas | | | | | | |
| Prod. absorbentes, filtrantes... | | | | | | |
| INDUSTRIA ALIMENTARIA | | | | | | |
| OTROS DESTINOS | | | | | | |
| EXPORTACIÓN | | | | | | |
| TOTAL | | 9.312 | 70.704 | | 16.135 | 139.237 |

TABLA 6.5.2. - SECTORIZACIÓN DE LOS SUMINISTROS DE LOS PRODUCTOS CANTERA POR PROVINCIA Y PRODUCTO 2012

| BARCELONA | ARCILLA | | | ARENA SILÍCEA | | | ARENA Y GRAVA | | | ARENISCA (OTROS USOS) | | |
|--|---------|----------------|------------------|---------------|---------------|------------------|---------------|----------------|------------------|-----------------------|----------------|----------------|
| | N.EXP. | TONELADAS | EUROS | N.EXP. | TONELADAS | EUROS | N.EXP. | TONELADAS | EUROS | N.EXP. | TONELADAS | EUROS |
| ROCA ORNAMENTAL Y OTRAS | | | | | | | | | | | | |
| Bloques | | | | | | | | | | | | |
| Cubiertas y tablas | | | | | | | | | | | | |
| Pavimentos y aplacados | | | | | | | | | | | | |
| Piedras de cantería | | | | | | | | | | | | |
| ÁRIDOS PARA CONSTRUCCIÓN Y OBRAS PÚBLICAS | | | | | | | | | | | | |
| Hormig., morteros y prefabric. | | | | 3 | 69.261 | 1.014.551 | 12 | 366.374 | 2.015.843 | 2 | 34.706 | 277.685 |
| Carreteras | | | | | | | 2 | 103.869 | 392.760 | | | |
| Balasto | | | | | | | | | | | | |
| Escollera | | | | | | | 1 | 51 | 586 | 1 | 30 | 31.000 |
| AGLOMERANTES | | | | | | | | | | | | |
| Fabricación de cementos | 3 | 324.042 | 533.066 | 1 | 6.000 | 36.000 | | | | 2 | 84.676 | 325.169 |
| Fabricación de cales | | | | | | | | | | | | |
| Yesos (incluido escayola, paneles...) | | | | | | | | | | | | |
| PRODUCTOS CERAMICOS | | | | | | | | | | | | |
| Cerámica basta | 16 | 364.797 | 822.697 | | | | | | | | | |
| Cerámica fina | | | | | | | | | | | | |
| Productos refractarios | | | | | | | | | | | | |
| ARIDOS INDUSTRIALES | | | | | | | | | | | | |
| Industrias del vidrio | | | | 1 | 12.500 | 112.500 | | | | | | |
| Industrias química básica | | | | | | | | | | | | |
| Metalurgia básica | | | | | | | | | | | | |
| Arenas de moldeo | | | | | | | | | | | | |
| Agricultura, jardinería... | | | | | | | | | | | | |
| Fertilizantes | | | | | | | | | | | | |
| Pigmentos | | | | | | | | | | | | |
| Cargas | | | | | | | | | | | | |
| Prod. absorbentes, filtrantes... | | | | | | | | | | | | |
| INDUSTRIA ALIMENTARIA | | | | | | | | | | | | |
| OTROS DESTINOS | | | | | | | | | | | | |
| | 2 | 9.300 | 60.900 | 1 | 2.000 | 18.000 | 2 | 22.306 | 47.782 | 1 | 200 | 1.200 |
| EXPORTACIÓN | | | | | | | | | | | | |
| TOTAL | | 698.139 | 1.416.663 | | 89.761 | 1.181.051 | | 492.600 | 2.456.971 | | 119.612 | 635.054 |

TABLA 6.5.2. - SECTORIZACIÓN DE LOS SUMINISTROS DE LOS PRODUCTOS CANTERA POR PROVINCIA Y PRODUCTO 2012

| BARCELONA | BASALTO | | | CALIZA (OTROS USOS) | | | CRETA | | | GRANITO (OTROS USOS) | | |
|--|---------|---------------|----------------|---------------------|------------------|-------------------|--------|----------------|-------------------|----------------------|------------------|------------------|
| | N.EXP. | TONELADAS | EUROS | N.EXP. | TONELADAS | EUROS | N.EXP. | TONELADAS | EUROS | N.EXP. | TONELADAS | EUROS |
| ROCA ORNAMENTAL Y OTRAS | | | | | | | | | | | | |
| Bloques | | | | | | | | | | | | |
| Cubiertas y tablas | | | | | | | | | | | | |
| Pavimentos y aplacados | | | | | | | | | | | | |
| Piedras de cantería | | | | | | | | | | | | |
| ÁRIDOS PARA CONSTRUCCIÓN Y OBRAS PÚBLICAS | | | | | | | | | | | | |
| Hormig., morteros y prefabric. | 1 | 18.385 | 110.310 | 31 | 3.853.912 | 18.319.565 | 1 | 3.458 | 127.946 | 13 | 358.840 | 2.684.674 |
| Carreteras | | | | 26 | 1.697.015 | 6.692.757 | | | | 14 | 678.706 | 4.041.885 |
| Balasto | | | | 3 | 46.925 | 180.372 | | | | 5 | 150.013 | 1.037.367 |
| Escollera | | | | 16 | 487.478 | 1.441.316 | | | | 9 | 210.227 | 870.737 |
| AGLOMERANTES | | | | | | | | | | | | |
| Fabricación de cementos | | | | 7 | 1.615.783 | 5.126.964 | 1 | 4.782 | 176.934 | | | |
| Fabricación de cales | | | | 3 | 308.615 | 1.072.816 | | | | | | |
| Yesos (incluido escayola, paneles...) | | | | | | | | | | | | |
| PRODUCTOS CERAMICOS | | | | | | | | | | | | |
| Cerámica basta | | | | | | | | | | | | |
| Cerámica fina | | | | | | | | | | | | |
| Productos refractarios | | | | | | | | | | | | |
| ARIDOS INDUSTRIALES | | | | | | | | | | | | |
| Industrias del vidrio | | | | | | | | | | | | |
| Industrias química básica | | | | | | | | | | | | |
| Metalurgia básica | | | | | | | | | | | | |
| Arenas de moldeo | | | | | | | | | | | | |
| Agricultura, jardinería... | | | | | | | | | | | | |
| Fertilizantes | | | | | | | | | | | | |
| Pigmentos | | | | | | | | | | | | |
| Cargas | | | | | | | | | | | | |
| Prod. absorbentes, filtrantes... | | | | | | | | | | | | |
| INDUSTRIA ALIMENTARIA | | | | | | | | | | | | |
| OTROS DESTINOS | | | | | | | | | | | | |
| EXPORTACIÓN | | | | | | | | | | | | |
| TOTAL | | 18.385 | 110.310 | | 8.040.707 | 33.000.530 | | 560.781 | 13.579.457 | | 1.663.801 | 9.324.746 |

TABLA 6.5.2. - SECTORIZACIÓN DE LOS SUMINISTROS DE LOS PRODUCTOS CANTERA POR PROVINCIA Y PRODUCTO 2012

| BARCELONA | MARGAS | | | MÁRMOL (OTROS USOS) | | | PIZARRA (OTROS USOS) | | | YESO | | |
|--|--------|------------------|------------------|---------------------|---------------|------------------|----------------------|---------------|----------------|--------|----------------|----------------|
| | N.EXP. | TONELADAS | EUROS | N.EXP. | TONELADAS | EUROS | N.EXP. | TONELADAS | EUROS | N.EXP. | TONELADAS | EUROS |
| ROCA ORNAMENTAL Y OTRAS | | | | | | | | | | | | |
| Bloques | | | | | | | | | | | | |
| Cubiertas y tablas | | | | | | | | | | | | |
| Pavimentos y aplacados | | | | | | | | | | | | |
| Piedras de cantería | | | | | | | | | | | | |
| ÁRIDOS PARA CONSTRUCCIÓN Y OBRAS PÚBLICAS | | | | | | | | | | | | |
| Hormig., morteros y prefabric. | 1 | 681.688 | 858.927 | 1 | 95.374 | 1.177.871 | 2 | 1.014 | 2.915 | | | |
| Carreteras | | | | | | | 1 | 27.608 | 82.825 | | | |
| Balasto | | | | | | | | | | | | |
| Escollera | | | | | | | | | | | | |
| AGLOMERANTES | | | | | | | | | | | | |
| Fabricación de cementos | 3 | 2.123.710 | 3.050.717 | | | | 1 | 34.072 | 162.517 | 2 | 144.635 | 481.229 |
| Fabricación de cales | | | | | | | | | | | | |
| Yesos (incluido escayola, paneles...) | | | | | | | | | | 2 | 2.121 | 9.501 |
| PRODUCTOS CERAMICOS | | | | | | | | | | | | |
| Cerámica basta | | | | | | | 1 | 10.848 | 57.496 | | | |
| Cerámica fina | | | | | | | | | | | | |
| Productos refractarios | | | | | | | | | | | | |
| ARIDOS INDUSTRIALES | | | | | | | | | | | | |
| Industrias del vidrio | | | | | | | | | | | | |
| Industrias química básica | | | | | | | | | | | | |
| Metalurgia básica | | | | | | | | | | | | |
| Arenas de moldeo | | | | | | | | | | | | |
| Agricultura, jardinería... | | | | | | | | | | | | |
| Fertilizantes | | | | | | | | | | | | |
| Pigmentos | | | | | | | | | | | | |
| Cargas | | | | | | | | | | 1 | 1.113 | 2.393 |
| Prod. absorbentes, filtrantes... | | | | | | | | | | | | |
| INDUSTRIA ALIMENTARIA | | | | | | | | | | | | |
| OTROS DESTINOS | | | | | | | | | | | | |
| | | | | 1 | 386 | 1.260 | | | | | | |
| EXPORTACIÓN | | | | | | | | | | | | |
| TOTAL | | 2.805.398 | 3.909.644 | | 95.760 | 1.179.131 | | 73.542 | 305.753 | | 147.869 | 493.123 |

TABLA 6.5.2. - SECTORIZACIÓN DE LOS SUMINISTROS DE LOS PRODUCTOS CANTERA POR PROVINCIA Y PRODUCTO 2012

| BURGOS | ARCILLA | | | ARENA SILÍCEA | | | ARENA Y GRAVA | | | CALIZA (OTROS USOS) | | |
|--|---------|---------------|----------------|---------------|------------------|-------------------|---------------|------------------|------------------|---------------------|----------------|------------------|
| | N.EXP. | TONELADAS | EUROS | N.EXP. | TONELADAS | EUROS | N.EXP. | TONELADAS | EUROS | N.EXP. | TONELADAS | EUROS |
| ROCA ORNAMENTAL Y OTRAS | | | | | | | | | | | | |
| Bloques | | | | | | | | | | | | |
| Cubiertas y tablas | | | | | | | | | | | | |
| Pavimentos y aplacados | | | | | | | | | | | | |
| Piedras de cantería | | | | | | | | | | | | |
| ÁRIDOS PARA CONSTRUCCIÓN Y OBRAS PÚBLICAS | | | | | | | | | | | | |
| Hormig., morteros y prefabric. | | | | 6 | 433.856 | 3.400.098 | 38 | 737.111 | 3.471.724 | 13 | 515.428 | 2.801.467 |
| Carreteras | | | | | | | 4 | 580.024 | 1.021.296 | 6 | 236.480 | 921.467 |
| Balasto | | | | | | | | | | 1 | 737 | 4.232 |
| Escollera | | | | | | | | | | 5 | 25.073 | 139.276 |
| AGLOMERANTES | | | | | | | | | | | | |
| Fabricación de cementos | | | | | | | | | | | | |
| Fabricación de cales | | | | | | | | | | | | |
| Yesos (incluido escayola, paneles...) | | | | | | | | | | | | |
| PRODUCTOS CERAMICOS | | | | | | | | | | | | |
| Cerámica basta | 2 | 26.700 | 96.690 | 1 | 3.286 | 13.144 | | | | | | |
| Cerámica fina | 1 | 5.118 | 168.920 | | | | | | | | | |
| Productos refractarios | | | | | | | | | | | | |
| ARIDOS INDUSTRIALES | | | | | | | | | | | | |
| Industrias del vidrio | | | | 2 | 495.505 | 4.129.469 | | | | 1 | 68.000 | 475.000 |
| Industrias química básica | | | | 1 | 52.610 | 1.129.004 | | | | 1 | 2.414 | 108.263 |
| Metalurgia básica | | | | 1 | 50.487 | 1.770.542 | | | | | | |
| Arenas de moldeo | | | | | | | | | | | | |
| Agricultura, jardinería... | | | | | | | | | | 1 | 200 | 2.000 |
| Fertilizantes | | | | | | | | | | | | |
| Pigmentos | | | | | | | | | | | | |
| Cargas | | | | | | | | | | | | |
| Prod. absorbentes, filtrantes... | | | | 1 | 32.465 | 170.402 | | | | | | |
| INDUSTRIA ALIMENTARIA | | | | | | | | | | 2 | 15.977 | 178.224 |
| OTROS DESTINOS | | | | | | | | | | 1 | 271 | 5.035 |
| EXPORTACIÓN | | | | | | | | | | | | |
| TOTAL | | 31.818 | 265.610 | | 1.068.209 | 10.612.659 | | 1.317.135 | 4.493.020 | | 864.580 | 4.634.964 |

TABLA 6.5.2. - SECTORIZACIÓN DE LOS SUMINISTROS DE LOS PRODUCTOS CANTERA POR PROVINCIA Y PRODUCTO 2012

| BURGOS | OFITA | | | YESO | | |
|--|--------|--------------|---------------|--------|----------------|------------------|
| | N.EXP. | TONELADAS | EUROS | N.EXP. | TONELADAS | EUROS |
| ROCA ORNAMENTAL Y OTRAS | | | | | | |
| Bloques | | | | | | |
| Cubiertas y tablas | | | | | | |
| Pavimentos y aplacados | | | | | | |
| Piedras de cantería | | | | | | |
| ÁRIDOS PARA CONSTRUCCIÓN Y OBRAS PÚBLICAS | | | | | | |
| Hormig., morteros y prefabric. | | | | | | |
| Carreteras | 1 | 4.000 | 10.000 | | | |
| Balasto | | | | | | |
| Escollera | | | | | | |
| AGLOMERANTES | | | | | | |
| Fabricación de cementos | | | | 2 | 94.356 | 517.328 |
| Fabricación de cales | | | | | | |
| Yesos (incluido escayola, paneles...) | | | | 1 | 41.979 | 1.044.974 |
| PRODUCTOS CERAMICOS | | | | | | |
| Cerámica basta | | | | | | |
| Cerámica fina | | | | | | |
| Productos refractarios | | | | | | |
| ARIDOS INDUSTRIALES | | | | | | |
| Industrias del vidrio | | | | | | |
| Industrias química básica | | | | | | |
| Metalurgia básica | | | | | | |
| Arenas de moldeo | | | | | | |
| Agricultura, jardinería... | | | | | | |
| Fertilizantes | | | | | | |
| Pigmentos | | | | | | |
| Cargas | | | | | | |
| Prod. absorbentes, filtrantes... | | | | | | |
| INDUSTRIA ALIMENTARIA | | | | | | |
| OTROS DESTINOS | | | | | | |
| EXPORTACIÓN | | | | 1 | 31.355 | 1.810.684 |
| TOTAL | | 4.000 | 10.000 | | 167.690 | 3.372.986 |

TABLA 6.5.2. - SECTORIZACIÓN DE LOS SUMINISTROS DE LOS PRODUCTOS CANTERA POR PROVINCIA Y PRODUCTO 2012

| CÁCERES | ARENA Y GRAVA | | | CALIZA (OTROS USOS) | | | CUARCITA (OTROS USOS) | | | DIABASA | | |
|--|---------------|----------------|------------------|---------------------|----------------|------------------|-----------------------|----------------|------------------|---------|----------------|------------------|
| | N.EXP. | TONELADAS | EUROS | N.EXP. | TONELADAS | EUROS | N.EXP. | TONELADAS | EUROS | N.EXP. | TONELADAS | EUROS |
| ROCA ORNAMENTAL Y OTRAS | | | | | | | | | | | | |
| Bloques | | | | | | | | | | | | |
| Cubiertas y tablas | | | | | | | | | | | | |
| Pavimentos y aplacados | | | | | | | | | | | | |
| Piedras de cantería | | | | | | | | | | | | |
| ÁRIDOS PARA CONSTRUCCIÓN Y OBRAS PÚBLICAS | | | | | | | | | | | | |
| Hormig., morteros y prefabric. | 16 | 495.404 | 3.274.099 | 2 | 67.043 | 411.269 | 2 | 377.006 | 1.460.326 | 2 | 352.000 | 1.400.000 |
| Carreteras | 7 | 148.470 | 986.425 | 2 | 113.031 | 666.198 | 1 | 20.000 | 80.000 | 2 | 190.958 | 732.874 |
| Balasto | | | | | | | | | | | | |
| Escollera | | | | | | | 1 | 60.000 | 180.000 | | | |
| AGLOMERANTES | | | | | | | | | | | | |
| Fabricación de cementos | 1 | 4.785 | 38.287 | | | | | | | | | |
| Fabricación de cales | | | | | | | | | | | | |
| Yesos (incluido escayola, paneles...) | | | | | | | | | | | | |
| PRODUCTOS CERAMICOS | | | | | | | | | | | | |
| Cerámica basta | | | | | | | | | | | | |
| Cerámica fina | | | | | | | | | | | | |
| Productos refractarios | | | | | | | | | | | | |
| ARIDOS INDUSTRIALES | | | | | | | | | | | | |
| Industrias del vidrio | | | | | | | | | | | | |
| Industrias química básica | | | | | | | | | | | | |
| Metalurgia básica | | | | | | | | | | | | |
| Arenas de moldeo | | | | | | | | | | | | |
| Agricultura, jardinería... | | | | | | | | | | | | |
| Fertilizantes | | | | | | | | | | | | |
| Pigmentos | | | | | | | | | | | | |
| Cargas | | | | | | | | | | | | |
| Prod. absorbentes, filtrantes... | | | | | | | | | | | | |
| INDUSTRIA ALIMENTARIA | | | | | | | | | | | | |
| OTROS DESTINOS | | | | | | | | | | | | |
| EXPORTACIÓN | | | | | | | | | | | | |
| TOTAL | | 648.659 | 4.298.811 | | 180.074 | 1.077.467 | | 457.006 | 1.720.326 | | 542.958 | 2.132.874 |

TABLA 6.5.2. - SECTORIZACIÓN DE LOS SUMINISTROS DE LOS PRODUCTOS CANTERA POR PROVINCIA Y PRODUCTO 2012

| CÁCERES | GRANITO (OTROS USOS) | | | GRAUVACA | | |
|--|----------------------|----------------|------------------|----------|---------------|----------------|
| | N.EXP. | TONELADAS | EUROS | N.EXP. | TONELADAS | EUROS |
| ROCA ORNAMENTAL Y OTRAS | | | | | | |
| Bloques | | | | | | |
| Cubiertas y tablas | | | | | | |
| Pavimentos y aplacados | | | | | | |
| Piedras de cantería | | | | | | |
| ÁRIDOS PARA CONSTRUCCIÓN Y OBRAS PÚBLICAS | | | | | | |
| Hormig., morteros y prefabric. | 1 | 131.490 | 1.337.337 | 1 | 26.800 | 80.400 |
| Carreteras | 1 | 24.650 | 419.392 | 1 | 13.200 | 39.600 |
| Balasto | 1 | 1.867 | 21.756 | | | |
| Escollera | 1 | 5.375 | 29.302 | | | |
| AGLOMERANTES | | | | | | |
| Fabricación de cementos | | | | | | |
| Fabricación de cales | | | | | | |
| Yesos (incluido escayola, paneles...) | | | | | | |
| PRODUCTOS CERAMICOS | | | | | | |
| Cerámica basta | | | | | | |
| Cerámica fina | | | | | | |
| Productos refractarios | | | | | | |
| ARIDOS INDUSTRIALES | | | | | | |
| Industrias del vidrio | | | | | | |
| Industrias química básica | | | | | | |
| Metalurgia básica | | | | | | |
| Arenas de moldeo | | | | | | |
| Agricultura, jardinería... | | | | | | |
| Fertilizantes | | | | | | |
| Pigmentos | | | | | | |
| Cargas | | | | | | |
| Prod. absorbentes, filtrantes... | | | | | | |
| INDUSTRIA ALIMENTARIA | | | | | | |
| OTROS DESTINOS | | | | | | |
| EXPORTACIÓN | | | | | | |
| TOTAL | | 163.382 | 1.807.787 | | 40.000 | 120.000 |

TABLA 6.5.2. - SECTORIZACIÓN DE LOS SUMINISTROS DE LOS PRODUCTOS CANTERA POR PROVINCIA Y PRODUCTO 2012

| CÁDIZ | ARCILLA | | | ARENA SILÍCEA | | | ARENA Y GRAVA | | | ARENISCA (OTROS USOS) | | |
|--|---------|----------------|----------------|---------------|----------------|------------------|---------------|----------------|------------------|-----------------------|----------------|------------------|
| | N.EXP. | TONELADAS | EUROS | N.EXP. | TONELADAS | EUROS | N.EXP. | TONELADAS | EUROS | N.EXP. | TONELADAS | EUROS |
| ROCA ORNAMENTAL Y OTRAS | | | | | | | | | | | | |
| Bloques | | | | | | | | | | | | |
| Cubiertas y tablas | | | | | | | | | | | | |
| Pavimentos y aplacados | | | | | | | | | | | | |
| Piedras de cantería | | | | | | | | | | | | |
| ÁRIDOS PARA CONSTRUCCIÓN Y OBRAS PÚBLICAS | | | | | | | | | | | | |
| Hormig., morteros y prefabric. | | | | 2 | 50.472 | 228.525 | 16 | 488.682 | 1.721.483 | 4 | 56.925 | 145.236 |
| Carreteras | | | | | | | 6 | 198.755 | 560.781 | 7 | 633.279 | 1.742.440 |
| Balasto | | | | | | | | | | | | |
| Escollera | | | | | | | | | | | | |
| AGLOMERANTES | | | | | | | | | | | | |
| Fabricación de cementos | | | | 1 | 738 | 5.800 | | | | | | |
| Fabricación de cales | | | | | | | | | | | | |
| Yesos (incluido escayola, paneles...) | | | | | | | | | | | | |
| PRODUCTOS CERAMICOS | | | | | | | | | | | | |
| Cerámica basta | 3 | 167.735 | 420.843 | | | | | | | | | |
| Cerámica fina | | | | 1 | 8.546 | 55.709 | | | | | | |
| Productos refractarios | | | | | | | | | | | | |
| ARIDOS INDUSTRIALES | | | | | | | | | | | | |
| Industrias del vidrio | | | | 1 | 163.262 | 1.121.800 | | | | | | |
| Industrias química básica | | | | | | | | | | | | |
| Metalurgia básica | | | | 1 | 1.529 | 12.000 | | | | | | |
| Arenas de moldeo | | | | | | | | | | | | |
| Agricultura, jardinería... | | | | | | | | | | | | |
| Fertilizantes | | | | | | | | | | | | |
| Pigmentos | | | | | | | | | | | | |
| Cargas | | | | | | | | | | | | |
| Prod. absorbentes, filtrantes... | | | | 1 | 19.938 | 137.004 | | | | | | |
| INDUSTRIA ALIMENTARIA | | | | | | | | | | | | |
| OTROS DESTINOS | | | | | | | | | | | | |
| | | | | 2 | 90.739 | 812.700 | 1 | 34.597 | 86.492 | 2 | 109.326 | 239.556 |
| EXPORTACIÓN | | | | | | | | | | | | |
| TOTAL | | 167.735 | 420.843 | | 335.224 | 2.373.538 | | 722.034 | 2.368.756 | | 799.530 | 2.127.232 |

TABLA 6.5.2. - SECTORIZACIÓN DE LOS SUMINISTROS DE LOS PRODUCTOS CANTERA POR PROVINCIA Y PRODUCTO 2012

| CÁDIZ | CALIZA (OTROS USOS) | | | DOLOMÍA | | | MARGAS | | | YESO | | |
|--|---------------------|------------------|------------------|---------|----------------|------------------|--------|----------------|----------------|--------|----------------|----------------|
| | N.EXP. | TONELADAS | EUROS | N.EXP. | TONELADAS | EUROS | N.EXP. | TONELADAS | EUROS | N.EXP. | TONELADAS | EUROS |
| ROCA ORNAMENTAL Y OTRAS | | | | | | | | | | | | |
| Bloques | | | | | | | | | | | | |
| Cubiertas y tablas | | | | | | | | | | | | |
| Pavimentos y aplacados | | | | | | | | | | | | |
| Piedras de cantería | | | | | | | | | | | | |
| ÁRIDOS PARA CONSTRUCCIÓN Y OBRAS PÚBLICAS | | | | | | | | | | | | |
| Hormig., morteros y prefabric. | 6 | 760.261 | 2.535.684 | 1 | 210.000 | 1.100.000 | | | | | | |
| Carreteras | 6 | 559.843 | 2.088.484 | 2 | 305.000 | 712.500 | | | | | | |
| Balasto | 1 | 28.931 | 202.517 | | | | | | | | | |
| Escollera | 2 | 45.108 | 328.972 | 1 | 50.000 | 300.000 | | | | | | |
| AGLOMERANTES | | | | | | | | | | | | |
| Fabricación de cementos | 1 | 125.965 | 1.057.026 | | | | 1 | 162.170 | 406.758 | | | |
| Fabricación de cales | | | | | | | | | | | | |
| Yesos (incluido escayola, paneles...) | | | | | | | | | | 3 | 113.830 | 558.733 |
| PRODUCTOS CERAMICOS | | | | | | | | | | | | |
| Cerámica basta | | | | | | | | | | | | |
| Cerámica fina | | | | | | | | | | | | |
| Productos refractarios | | | | | | | | | | | | |
| ARIDOS INDUSTRIALES | | | | | | | | | | | | |
| Industrias del vidrio | | | | | | | | | | | | |
| Industrias química básica | | | | | | | | | | | | |
| Metalurgia básica | | | | | | | | | | | | |
| Arenas de moldeo | | | | | | | | | | | | |
| Agricultura, jardinería... | | | | | | | | | | | | |
| Fertilizantes | | | | | | | | | | | | |
| Pigmentos | | | | | | | | | | | | |
| Cargas | | | | | | | | | | | | |
| Prod. absorbentes, filtrantes... | | | | | | | | | | | | |
| INDUSTRIA ALIMENTARIA | | | | | | | | | | | | |
| OTROS DESTINOS | | | | | | | | | | | | |
| | 1 | 12.045 | 17.280 | | | | | | | | | |
| EXPORTACIÓN | | | | | | | | | | | | |
| TOTAL | | 1.532.153 | 6.229.963 | | 565.000 | 2.112.500 | | 162.170 | 406.758 | | 113.830 | 558.733 |

TABLA 6.5.2. - SECTORIZACIÓN DE LOS SUMINISTROS DE LOS PRODUCTOS CANTERA POR PROVINCIA Y PRODUCTO 2012

| CASTELLÓN - CASTELLÓ | ARCILLA | | | ARENA Y GRAVA | | | CALIZA (OTROS USOS) | | | DOLOMÍA | | |
|--|---------|------------------|------------------|---------------|----------------|----------------|---------------------|------------------|------------------|---------|----------------|----------------|
| | N.EXP. | TONELADAS | EUROS | N.EXP. | TONELADAS | EUROS | N.EXP. | TONELADAS | EUROS | N.EXP. | TONELADAS | EUROS |
| ROCA ORNAMENTAL Y OTRAS | | | | | | | | | | | | |
| Bloques | | | | | | | | | | | | |
| Cubiertas y tablas | | | | | | | | | | | | |
| Pavimentos y aplacados | | | | | | | | | | | | |
| Piedras de cantería | | | | | | | | | | | | |
| ÁRIDOS PARA CONSTRUCCIÓN Y OBRAS PÚBLICAS | | | | | | | | | | | | |
| Hormig., morteros y prefabric. | 1 | 4.038 | 36.342 | 4 | 108.311 | 345.469 | 10 | 715.806 | 3.912.040 | 1 | 175.987 | 450.000 |
| Carreteras | | | | 1 | 10.000 | 85.000 | 7 | 200.629 | 733.476 | 1 | 63.328 | 158.320 |
| Balasto | | | | | | | 1 | 15.000 | 41.250 | | | |
| Escollera | | | | | | | 3 | 47.163 | 189.669 | | | |
| AGLOMERANTES | | | | | | | | | | | | |
| Fabricación de cementos | | | | | | | 3 | 126.641 | 277.083 | | | |
| Fabricación de cales | | | | | | | 1 | 10.000 | 50.000 | | | |
| Yesos (incluido escayola, paneles...) | | | | | | | | | | | | |
| PRODUCTOS CERAMICOS | | | | | | | | | | | | |
| Cerámica basta | 3 | 124.671 | 613.322 | | | | | | | | | |
| Cerámica fina | 8 | 1.299.790 | 7.626.901 | | | | | | | | | |
| Productos refractarios | | | | | | | | | | | | |
| ARIDOS INDUSTRIALES | | | | | | | | | | | | |
| Industrias del vidrio | | | | | | | | | | | | |
| Industrias química básica | | | | | | | | | | | | |
| Metalurgia básica | | | | | | | | | | | | |
| Arenas de moldeo | | | | | | | | | | | | |
| Agricultura, jardinería... | | | | | | | | | | | | |
| Fertilizantes | | | | | | | 1 | 103.720 | 445.997 | | | |
| Pigmentos | | | | | | | | | | | | |
| Cargas | | | | | | | | | | | | |
| Prod. absorbentes, filtrantes... | | | | | | | | | | | | |
| INDUSTRIA ALIMENTARIA | | | | | | | | | | | | |
| OTROS DESTINOS | | | | | | | | | | | | |
| | | | | | | | 4 | 397.360 | 1.504.610 | | | |
| EXPORTACIÓN | | | | | | | | | | | | |
| TOTAL | | 1.428.499 | 8.276.565 | | 118.311 | 430.469 | | 1.616.319 | 7.154.125 | | 239.315 | 608.320 |

TABLA 6.5.2. - SECTORIZACIÓN DE LOS SUMINISTROS DE LOS PRODUCTOS CANTERA POR PROVINCIA Y PRODUCTO 2012

| CASTELLÓN - CASTELLÓ | PIZARRA (OTROS USOS) | | | YESO | | |
|--|----------------------|--------------|--------------|--------|----------------|------------------|
| | N.EXP. | TONELADAS | EUROS | N.EXP. | TONELADAS | EUROS |
| ROCA ORNAMENTAL Y OTRAS | | | | | | |
| Bloques | | | | | | |
| Cubiertas y tablas | | | | | | |
| Pavimentos y aplacados | | | | | | |
| Piedras de cantería | | | | | | |
| ÁRIDOS PARA CONSTRUCCIÓN Y OBRAS PÚBLICAS | | | | | | |
| Hormig., morteros y prefabric. | | | | | | |
| Carreteras | | | | | | |
| Balasto | | | | | | |
| Escollera | | | | | | |
| AGLOMERANTES | | | | | | |
| Fabricación de cementos | 1 | 2.278 | 4.556 | 3 | 31.486 | 188.916 |
| Fabricación de cales | | | | | | |
| Yesos (incluido escayola, paneles...) | | | | 3 | 123.003 | 8.345.810 |
| PRODUCTOS CERAMICOS | | | | | | |
| Cerámica basta | | | | | | |
| Cerámica fina | | | | | | |
| Productos refractarios | | | | | | |
| ARIDOS INDUSTRIALES | | | | | | |
| Industrias del vidrio | | | | | | |
| Industrias química básica | | | | | | |
| Metalurgia básica | | | | | | |
| Arenas de moldeo | | | | | | |
| Agricultura, jardinería... | | | | | | |
| Fertilizantes | | | | | | |
| Pigmentos | | | | | | |
| Cargas | | | | | | |
| Prod. absorbentes, filtrantes... | | | | | | |
| INDUSTRIA ALIMENTARIA | | | | | | |
| OTROS DESTINOS | | | | | | |
| EXPORTACIÓN | | | | | | |
| TOTAL | | 2.278 | 4.556 | | 154.489 | 8.534.726 |

TABLA 6.5.2. - SECTORIZACIÓN DE LOS SUMINISTROS DE LOS PRODUCTOS CANTERA POR PROVINCIA Y PRODUCTO 2012

| CIUDAD REAL | ARCILLA | | | ARENA Y GRAVA | | | BASALTO | | | CALIZA (OTROS USOS) | | |
|--|---------|--------------|---------------|---------------|----------------|------------------|---------|----------------|----------------|---------------------|----------------|------------------|
| | N.EXP. | TONELADAS | EUROS | N.EXP. | TONELADAS | EUROS | N.EXP. | TONELADAS | EUROS | N.EXP. | TONELADAS | EUROS |
| ROCA ORNAMENTAL Y OTRAS | | | | | | | | | | | | |
| Bloques | | | | | | | | | | | | |
| Cubiertas y tablas | | | | | | | | | | | | |
| Pavimentos y aplacados | | | | | | | | | | | | |
| Piedras de cantería | | | | | | | | | | | | |
| ÁRIDOS PARA CONSTRUCCIÓN Y OBRAS PÚBLICAS | | | | | | | | | | | | |
| Hormig., morteros y prefabric. | | | | 18 | 446.890 | 1.558.630 | 2 | 10.300 | 71.414 | 4 | 514.832 | 1.628.119 |
| Carreteras | | | | 5 | 103.105 | 329.525 | 3 | 66.518 | 330.844 | 1 | 412.527 | 1.517.593 |
| Balasto | | | | | | | 1 | 18.000 | 180.000 | | | |
| Escollera | | | | | | | 1 | 96 | 452 | 1 | 30.000 | 150.000 |
| AGLOMERANTES | | | | | | | | | | | | |
| Fabricación de cementos | | | | 1 | 10.000 | 12.000 | 1 | 4.593 | 21.656 | | | |
| Fabricación de cales | | | | | | | | | | | | |
| Yesos (incluido escayola, paneles...) | | | | | | | | | | | | |
| PRODUCTOS CERAMICOS | | | | | | | | | | | | |
| Cerámica basta | 3 | 8.650 | 26.500 | | | | | | | | | |
| Cerámica fina | | | | | | | | | | | | |
| Productos refractarios | | | | | | | | | | | | |
| ARIDOS INDUSTRIALES | | | | | | | | | | | | |
| Industrias del vidrio | | | | | | | | | | | | |
| Industrias química básica | | | | | | | | | | | | |
| Metalurgia básica | | | | | | | | | | | | |
| Arenas de moldeo | | | | | | | | | | | | |
| Agricultura, jardinería... | | | | | | | 1 | 722 | 3.404 | | | |
| Fertilizantes | | | | | | | | | | | | |
| Pigmentos | | | | | | | | | | | | |
| Cargas | | | | | | | | | | | | |
| Prod. absorbentes, filtrantes... | | | | | | | | | | | | |
| INDUSTRIA ALIMENTARIA | | | | | | | | | | | | |
| OTROS DESTINOS | | | | | | | | | | | | |
| | | | | | | | 1 | 8.765 | 41.327 | | | |
| EXPORTACIÓN | | | | | | | | | | | | |
| TOTAL | | 8.650 | 26.500 | | 559.995 | 1.900.155 | | 108.994 | 649.097 | | 957.359 | 3.295.712 |

TABLA 6.5.2. - SECTORIZACIÓN DE LOS SUMINISTROS DE LOS PRODUCTOS CANTERA POR PROVINCIA Y PRODUCTO 2012

| CIUDAD REAL | DOLOMÍA | | |
|--|---------|----------------|------------------|
| | N.EXP. | TONELADAS | EUROS |
| ROCA ORNAMENTAL Y OTRAS | | | |
| Bloques | | | |
| Cubiertas y tablas | | | |
| Pavimentos y aplacados | | | |
| Piedras de cantería | | | |
| ÁRIDOS PARA CONSTRUCCIÓN Y OBRAS PÚBLICAS | | | |
| Hormig., morteros y prefabric. | 2 | 116.358 | 670.529 |
| Carreteras | 1 | 200.135 | 975.152 |
| Balasto | | | |
| Escollera | | | |
| AGLOMERANTES | | | |
| Fabricación de cementos | | | |
| Fabricación de cales | | | |
| Yesos (incluido escayola, paneles...) | | | |
| PRODUCTOS CERAMICOS | | | |
| Cerámica basta | | | |
| Cerámica fina | | | |
| Productos refractarios | | | |
| ARIDOS INDUSTRIALES | | | |
| Industrias del vidrio | | | |
| Industrias química básica | | | |
| Metalurgia básica | | | |
| Arenas de moldeo | | | |
| Agricultura, jardinería... | | | |
| Fertilizantes | | | |
| Pigmentos | | | |
| Cargas | | | |
| Prod. absorbentes, filtrantes... | | | |
| INDUSTRIA ALIMENTARIA | | | |
| OTROS DESTINOS | 1 | 10.219 | 49.867 |
| EXPORTACIÓN | | | |
| TOTAL | | 326.712 | 1.695.548 |

TABLA 6.5.2. - SECTORIZACIÓN DE LOS SUMINISTROS DE LOS PRODUCTOS CANTERA POR PROVINCIA Y PRODUCTO 2012

| CÓRDOBA | ARCILLA | | | ARENA Y GRAVA | | | CALIZA (OTROS USOS) | | | GRANITO (OTROS USOS) | | |
|--|---------|-----------|---------|---------------|-----------|-----------|---------------------|-----------|-----------|----------------------|-----------|-------|
| | N.EXP. | TONELADAS | EUROS | N.EXP. | TONELADAS | EUROS | N.EXP. | TONELADAS | EUROS | N.EXP. | TONELADAS | EUROS |
| ROCA ORNAMENTAL Y OTRAS | | | | | | | | | | | | |
| Bloques | | | | | | | | | | | | |
| Cubiertas y tablas | | | | | | | | | | | | |
| Pavimentos y aplacados | | | | | | | | | | | | |
| Piedras de cantería | | | | | | | | | | | | |
| ÁRIDOS PARA CONSTRUCCIÓN Y OBRAS PÚBLICAS | | | | | | | | | | | | |
| Hormig., morteros y prefabric. | | | | | | | | | | | | |
| | | | | 15 | 1.024.884 | 2.764.337 | 6 | 262.946 | 1.342.639 | | | |
| Carreteras | | | | | | | | | | | | |
| | | | | 9 | 136.300 | 398.734 | 8 | 821.260 | 2.920.978 | 1 | 1.255 | 8.785 |
| Balasto | | | | | | | | | | | | |
| Escollera | | | | | | | | | | | | |
| | | | | | | | 2 | 41.305 | 212.297 | | | |
| AGLOMERANTES | | | | | | | | | | | | |
| Fabricación de cementos | | | | | | | | | | | | |
| Fabricación de cales | | | | | | | | | | | | |
| Yesos (incluido escayola, paneles...) | | | | | | | | | | | | |
| | | | | | | | 3 | 504.523 | 1.591.930 | | | |
| PRODUCTOS CERAMICOS | | | | | | | | | | | | |
| Cerámica basta | | | | | | | | | | | | |
| | 1 | 75.200 | 87.500 | | | | | | | | | |
| Cerámica fina | | | | | | | | | | | | |
| | 1 | 14.400 | 44.352 | | | | | | | | | |
| Productos refractarios | | | | | | | | | | | | |
| ARIDOS INDUSTRIALES | | | | | | | | | | | | |
| Industrias del vidrio | | | | | | | | | | | | |
| Industrias química básica | | | | | | | | | | | | |
| Metalurgia básica | | | | | | | | | | | | |
| Arenas de moldeo | | | | | | | | | | | | |
| Agricultura, jardinería... | | | | | | | | | | | | |
| Fertilizantes | | | | | | | | | | | | |
| Pigmentos | | | | | | | | | | | | |
| Cargas | | | | | | | | | | | | |
| Prod. absorbentes, filtrantes... | | | | | | | | | | | | |
| INDUSTRIA ALIMENTARIA | | | | | | | | | | | | |
| OTROS DESTINOS | | | | | | | | | | | | |
| EXPORTACIÓN | | | | | | | | | | | | |
| TOTAL | | | | | | | | | | | | |
| | | 89.600 | 131.852 | | 1.161.184 | 3.163.071 | | 1.630.034 | 6.067.844 | | 1.255 | 8.785 |

TABLA 6.5.2. - SECTORIZACIÓN DE LOS SUMINISTROS DE LOS PRODUCTOS CANTERA POR PROVINCIA Y PRODUCTO 2012

| CÓRDOBA | PÓRFIDOS | | | YESO | | |
|--|----------|---------------|----------------|--------|---------------|---------------|
| | N.EXP. | TONELADAS | EUROS | N.EXP. | TONELADAS | EUROS |
| ROCA ORNAMENTAL Y OTRAS | | | | | | |
| Bloques | | | | | | |
| Cubiertas y tablas | | | | | | |
| Pavimentos y aplacados | | | | | | |
| Piedras de cantería | | | | | | |
| ÁRIDOS PARA CONSTRUCCIÓN Y OBRAS PÚBLICAS | | | | | | |
| Hormig., morteros y prefabric. | | | | | | |
| | 1 | 80.560 | 563.920 | | | |
| Carreteras | | | | | | |
| Balasto | | | | | | |
| Escollera | | | | | | |
| AGLOMERANTES | | | | | | |
| Fabricación de cementos | | | | | | |
| | | | | 1 | 10.200 | 54.060 |
| Fabricación de cales | | | | | | |
| Yesos (incluido escayola, paneles...) | | | | | | |
| PRODUCTOS CERAMICOS | | | | | | |
| Cerámica basta | | | | | | |
| Cerámica fina | | | | | | |
| Productos refractarios | | | | | | |
| ARIDOS INDUSTRIALES | | | | | | |
| Industrias del vidrio | | | | | | |
| Industrias química básica | | | | | | |
| Metalurgia básica | | | | | | |
| Arenas de moldeo | | | | | | |
| Agricultura, jardinería... | | | | | | |
| Fertilizantes | | | | | | |
| Pigmentos | | | | | | |
| Cargas | | | | | | |
| Prod. absorbentes, filtrantes... | | | | | | |
| INDUSTRIA ALIMENTARIA | | | | | | |
| OTROS DESTINOS | | | | | | |
| EXPORTACIÓN | | | | | | |
| TOTAL | | 80.560 | 563.920 | | 10.200 | 54.060 |

TABLA 6.5.2. - SECTORIZACIÓN DE LOS SUMINISTROS DE LOS PRODUCTOS CANTERA POR PROVINCIA Y PRODUCTO 2012

| CORUÑA (A) | ANFIBOLITA | | | ARCILLA | | | ARENA Y GRAVA | | | GRANITO (OTROS USOS) | | |
|--|------------|----------------|------------------|---------|----------------|----------------|---------------|---------------|---------------|----------------------|------------------|-------------------|
| | N.EXP. | TONELADAS | EUROS | N.EXP. | TONELADAS | EUROS | N.EXP. | TONELADAS | EUROS | N.EXP. | TONELADAS | EUROS |
| ROCA ORNAMENTAL Y OTRAS | | | | | | | | | | | | |
| Bloques | | | | | | | | | | | | |
| Cubiertas y tablas | | | | | | | | | | | | |
| Pavimentos y aplacados | | | | | | | | | | | | |
| Piedras de cantería | | | | | | | | | | | | |
| ÁRIDOS PARA CONSTRUCCIÓN Y OBRAS PÚBLICAS | | | | | | | | | | | | |
| Hormig., morteros y prefabric. | 3 | 106.192 | 642.520 | | | | 1 | 14.000 | 70.000 | 19 | 1.654.306 | 8.678.737 |
| Carreteras | 4 | 207.129 | 1.187.896 | | | | | | | 20 | 814.498 | 3.626.687 |
| Balasto | 2 | 14.608 | 127.582 | | | | | | | 4 | 59.750 | 305.625 |
| Escollera | 2 | 2.294 | 6.227 | | | | | | | 11 | 85.025 | 518.983 |
| AGLOMERANTES | | | | | | | | | | | | |
| Fabricación de cementos | | | | | | | | | | | | |
| Fabricación de cales | | | | | | | | | | | | |
| Yesos (incluido escayola, paneles...) | | | | | | | | | | | | |
| PRODUCTOS CERAMICOS | | | | | | | | | | | | |
| Cerámica basta | | | | 19 | 226.888 | 674.166 | | | | | | |
| Cerámica fina | | | | | | | | | | | | |
| Productos refractarios | | | | | | | | | | | | |
| ARIDOS INDUSTRIALES | | | | | | | | | | | | |
| Industrias del vidrio | | | | | | | | | | | | |
| Industrias química básica | | | | | | | | | | | | |
| Metalurgia básica | | | | | | | | | | | | |
| Arenas de moldeo | | | | | | | | | | | | |
| Agricultura, jardinería... | | | | | | | | | | | | |
| Fertilizantes | | | | | | | | | | | | |
| Pigmentos | | | | | | | | | | | | |
| Cargas | | | | | | | | | | | | |
| Prod. absorbentes, filtrantes... | | | | | | | | | | | | |
| INDUSTRIA ALIMENTARIA | | | | | | | | | | | | |
| OTROS DESTINOS | | | | | | | | | | | | |
| | | | | | | | | | | 1 | 10.114 | 66.676 |
| EXPORTACIÓN | | | | | | | | | | | | |
| TOTAL | | 330.223 | 1.964.225 | | 226.888 | 674.166 | | 14.000 | 70.000 | | 2.623.693 | 13.196.708 |

TABLA 6.5.2. - SECTORIZACIÓN DE LOS SUMINISTROS DE LOS PRODUCTOS CANTERA POR PROVINCIA Y PRODUCTO 2012

| CORUÑA (A) | PIZARRA (OTROS USOS) | | | SERPENTINA Y DUNITA | | |
|--|----------------------|----------------|------------------|---------------------|----------------|------------------|
| | N.EXP. | TONELADAS | EUROS | N.EXP. | TONELADAS | EUROS |
| ROCA ORNAMENTAL Y OTRAS | | | | | | |
| Bloques | | | | | | |
| Cubiertas y tablas | | | | | | |
| Pavimentos y aplacados | | | | | | |
| Piedras de cantería | | | | | | |
| ÁRIDOS PARA CONSTRUCCIÓN Y OBRAS PÚBLICAS | | | | | | |
| Hormig., morteros y prefabric. | | | | 1 | 265 | 1.325 |
| Carreteras | 4 | 212.635 | 1.202.360 | 1 | 218 | 436 |
| Balasto | | | | | | |
| Escollera | | | | 1 | 68 | 272 |
| AGLOMERANTES | | | | | | |
| Fabricación de cementos | | | | | | |
| Fabricación de cales | | | | | | |
| Yesos (incluido escayola, paneles...) | | | | | | |
| PRODUCTOS CERAMICOS | | | | | | |
| Cerámica basta | | | | | | |
| Cerámica fina | | | | | | |
| Productos refractarios | | | | 1 | 5.703 | 275.000 |
| ARIDOS INDUSTRIALES | | | | | | |
| Industrias del vidrio | | | | | | |
| Industrias química básica | | | | | | |
| Metalurgia básica | | | | 1 | 119.963 | 1.080.000 |
| Arenas de moldeo | | | | 1 | 28.625 | 300.000 |
| Agricultura, jardinería... | | | | | | |
| Fertilizantes | | | | | | |
| Pigmentos | | | | | | |
| Cargas | | | | | | |
| Prod. absorbentes, filtrantes... | | | | | | |
| INDUSTRIA ALIMENTARIA | | | | | | |
| OTROS DESTINOS | | | | | | |
| | | | | 1 | 6.962 | 520.000 |
| EXPORTACIÓN | | | | | | |
| | | | | 2 | 288.414 | 3.050.000 |
| TOTAL | | 212.635 | 1.202.360 | | 450.218 | 5.227.033 |

TABLA 6.5.2. - SECTORIZACIÓN DE LOS SUMINISTROS DE LOS PRODUCTOS CANTERA POR PROVINCIA Y PRODUCTO 2012

| CUENCA | ARCILLA | | | ARENA Y GRAVA | | | CALIZA (OTROS USOS) | | | YESO | | |
|--|---------|--------------|---------------|---------------|----------------|------------------|---------------------|----------------|----------------|--------|--------------|----------------|
| | N.EXP. | TONELADAS | EUROS | N.EXP. | TONELADAS | EUROS | N.EXP. | TONELADAS | EUROS | N.EXP. | TONELADAS | EUROS |
| ROCA ORNAMENTAL Y OTRAS | | | | | | | | | | | | |
| Bloques | | | | | | | | | | | | |
| Cubiertas y tablas | | | | | | | | | | | | |
| Pavimentos y aplacados | | | | | | | | | | | | |
| Piedras de cantería | | | | | | | | | | | | |
| ÁRIDOS PARA CONSTRUCCIÓN Y OBRAS PÚBLICAS | | | | | | | | | | | | |
| Hormig., morteros y prefabric. | | | | 36 | 310.161 | 793.851 | 11 | 126.330 | 244.436 | | | |
| Carreteras | | | | 13 | 99.390 | 233.770 | 4 | 81.575 | 129.000 | | | |
| Balasto | | | | | | | | | | | | |
| Escollera | | | | | | | 2 | 2.000 | 4.000 | | | |
| AGLOMERANTES | | | | | | | | | | | | |
| Fabricación de cementos | | | | | | | | | | | | |
| Fabricación de cales | | | | | | | | | | | | |
| Yesos (incluido escayola, paneles...) | | | | | | | | | | 4 | 8.481 | 101.772 |
| PRODUCTOS CERAMICOS | | | | | | | | | | | | |
| Cerámica basta | 1 | 7.360 | 25.760 | | | | | | | | | |
| Cerámica fina | | | | | | | | | | | | |
| Productos refractarios | | | | | | | | | | | | |
| ARIDOS INDUSTRIALES | | | | | | | | | | | | |
| Industrias del vidrio | | | | | | | | | | | | |
| Industrias química básica | | | | | | | | | | | | |
| Metalurgia básica | | | | | | | | | | | | |
| Arenas de moldeo | | | | | | | | | | | | |
| Agricultura, jardinería... | | | | 1 | 1.680 | 2.415 | | | | | | |
| Fertilizantes | | | | | | | | | | | | |
| Pigmentos | | | | | | | | | | | | |
| Cargas | | | | | | | 1 | 21.942 | 65.826 | | | |
| Prod. absorbentes, filtrantes... | | | | | | | | | | | | |
| INDUSTRIA ALIMENTARIA | | | | | | | | | | | | |
| OTROS DESTINOS | | | | | | | | | | | | |
| EXPORTACIÓN | | | | | | | | | | | | |
| TOTAL | | 7.360 | 25.760 | | 411.231 | 1.030.036 | | 231.847 | 443.262 | | 8.481 | 101.772 |

TABLA 6.5.2. - SECTORIZACIÓN DE LOS SUMINISTROS DE LOS PRODUCTOS CANTERA POR PROVINCIA Y PRODUCTO 2012

| GIRONA | ARCILLA | | | ARENA Y GRAVA | | | BASALTO | | | CALIZA (OTROS USOS) | | |
|--|---------|---------------|----------------|---------------|----------------|------------------|---------|---------------|----------------|---------------------|------------------|------------------|
| | N.EXP. | TONELADAS | EUROS | N.EXP. | TONELADAS | EUROS | N.EXP. | TONELADAS | EUROS | N.EXP. | TONELADAS | EUROS |
| ROCA ORNAMENTAL Y OTRAS | | | | | | | | | | | | |
| Bloques | | | | | | | | | | | | |
| Cubiertas y tablas | | | | | | | | | | | | |
| Pavimentos y aplacados | | | | | | | | | | | | |
| Piedras de cantería | | | | | | | | | | | | |
| ÁRIDOS PARA CONSTRUCCIÓN Y OBRAS PÚBLICAS | | | | | | | | | | | | |
| Hormig., morteros y prefabric. | | | | 33 | 591.299 | 2.944.678 | 3 | 74.235 | 368.242 | 14 | 661.875 | 4.446.419 |
| Carreteras | | | | 5 | 44.260 | 183.180 | | | | 6 | 223.771 | 1.150.950 |
| Balasto | | | | 5 | 143.260 | 561.360 | | | | | | |
| Escollera | | | | | | | | | | 5 | 78.075 | 645.234 |
| AGLOMERANTES | | | | | | | | | | | | |
| Fabricación de cementos | | | | 2 | 11.760 | 67.480 | | | | | | |
| Fabricación de cales | | | | | | | | | | 2 | 209.979 | 1.512.763 |
| Yesos (incluido escayola, paneles...) | | | | | | | | | | | | |
| PRODUCTOS CERAMICOS | | | | | | | | | | | | |
| Cerámica basta | 4 | 54.400 | 289.400 | | | | | | | | | |
| Cerámica fina | 1 | 4.995 | 13.487 | | | | | | | | | |
| Productos refractarios | | | | | | | | | | | | |
| ARIDOS INDUSTRIALES | | | | | | | | | | | | |
| Industrias del vidrio | | | | | | | | | | | | |
| Industrias química básica | | | | | | | | | | | | |
| Metalurgia básica | | | | | | | | | | | | |
| Arenas de moldeo | | | | | | | | | | | | |
| Agricultura, jardinería... | | | | 2 | 8.615 | 15.729 | | | | | | |
| Fertilizantes | | | | | | | | | | | | |
| Pigmentos | | | | | | | | | | | | |
| Cargas | | | | | | | | | | | | |
| Prod. absorbentes, filtrantes... | | | | | | | | | | | | |
| INDUSTRIA ALIMENTARIA | | | | | | | | | | 1 | 25.068 | 62.670 |
| OTROS DESTINOS | | | | | | | | | | 1 | 4.044 | 16.176 |
| EXPORTACIÓN | | | | | | | | | | | | |
| TOTAL | | 59.395 | 302.887 | | 805.794 | 3.807.595 | | 74.235 | 368.242 | | 1.202.812 | 7.834.212 |

TABLA 6.5.2. - SECTORIZACIÓN DE LOS SUMINISTROS DE LOS PRODUCTOS CANTERA POR PROVINCIA Y PRODUCTO 2012

| GIRONA | CRETA | | | GRANITO (OTROS USOS) | | | MARGAS | | | PIZARRA (OTROS USOS) | | |
|--|--------|------------|--------------|----------------------|----------------|------------------|--------|--------------|---------------|----------------------|------------|--------------|
| | N.EXP. | TONELADAS | EUROS | N.EXP. | TONELADAS | EUROS | N.EXP. | TONELADAS | EUROS | N.EXP. | TONELADAS | EUROS |
| ROCA ORNAMENTAL Y OTRAS | | | | | | | | | | | | |
| Bloques | | | | | | | | | | | | |
| Cubiertas y tablas | | | | | | | | | | | | |
| Pavimentos y aplacados | | | | | | | | | | | | |
| Piedras de cantería | | | | | | | | | | | | |
| ÁRIDOS PARA CONSTRUCCIÓN Y OBRAS PÚBLICAS | | | | | | | | | | | | |
| Hormig., morteros y prefabric. | | | | 11 | 412.485 | 2.385.068 | | | | 1 | 250 | 5.000 |
| Carreteras | | | | 3 | 7.955 | 35.040 | | | | | | |
| Balasto | | | | 3 | 130.185 | 416.312 | | | | | | |
| Escollera | | | | 1 | 5.775 | 49.088 | | | | | | |
| AGLOMERANTES | | | | | | | | | | | | |
| Fabricación de cementos | | | | | | | 2 | 9.210 | 52.040 | 1 | 75 | 300 |
| Fabricación de cales | | | | | | | | | | | | |
| Yesos (incluido escayola, paneles...) | | | | | | | | | | | | |
| PRODUCTOS CERAMICOS | | | | | | | | | | | | |
| Cerámica basta | | | | | | | | | | | | |
| Cerámica fina | | | | | | | | | | | | |
| Productos refractarios | | | | | | | | | | | | |
| ARIDOS INDUSTRIALES | | | | | | | | | | | | |
| Industrias del vidrio | | | | | | | | | | | | |
| Industrias química básica | | | | | | | | | | | | |
| Metalurgia básica | | | | | | | | | | | | |
| Arenas de moldeo | | | | | | | | | | | | |
| Agricultura, jardinería... | | | | | | | | | | | | |
| Fertilizantes | | | | | | | | | | | | |
| Pigmentos | | | | | | | | | | | | |
| Cargas | | 1 | 560 | | | 4.739 | | | | | | |
| Prod. absorbentes, filtrantes... | | | | | | | | | | | | |
| INDUSTRIA ALIMENTARIA | | | | | | | | | | | | |
| OTROS DESTINOS | | | | | | | | | | | | |
| | | | | 1 | 2.200 | 22.000 | | | | | | |
| EXPORTACIÓN | | | | | | | | | | | | |
| TOTAL | | 560 | 4.739 | | 558.600 | 2.907.508 | | 9.210 | 52.040 | | 325 | 5.300 |

TABLA 6.5.2. - SECTORIZACIÓN DE LOS SUMINISTROS DE LOS PRODUCTOS CANTERA POR PROVINCIA Y PRODUCTO 2012

| GIRONA | YESO | | |
|--|--------|---------------|----------------|
| | N.EXP. | TONELADAS | EUROS |
| ROCA ORNAMENTAL Y OTRAS | | | |
| Bloques | | | |
| Cubiertas y tablas | | | |
| Pavimentos y aplacados | | | |
| Piedras de cantería | | | |
| ÁRIDOS PARA CONSTRUCCIÓN Y OBRAS PÚBLICAS | | | |
| Hormig., morteros y prefabric. | | | |
| Carreteras | | | |
| Balasto | | | |
| Escollera | | | |
| AGLOMERANTES | | | |
| Fabricación de cementos | | | |
| Fabricación de cales | | | |
| Yesos (incluido escayola, paneles...) | 2 | 77.999 | 413.062 |
| PRODUCTOS CERAMICOS | | | |
| Cerámica basta | | | |
| Cerámica fina | | | |
| Productos refractarios | | | |
| ARIDOS INDUSTRIALES | | | |
| Industrias del vidrio | | | |
| Industrias química básica | | | |
| Metalurgia básica | | | |
| Arenas de moldeo | | | |
| Agricultura, jardinería... | | | |
| Fertilizantes | | | |
| Pigmentos | | | |
| Cargas | 1 | 860 | 4.997 |
| Prod. absorbentes, filtrantes... | | | |
| INDUSTRIA ALIMENTARIA | | | |
| OTROS DESTINOS | | | |
| EXPORTACIÓN | | | |
| TOTAL | | 78.859 | 418.059 |

TABLA 6.5.2. - SECTORIZACIÓN DE LOS SUMINISTROS DE LOS PRODUCTOS CANTERA POR PROVINCIA Y PRODUCTO 2012

| GRANADA | ARCILLA | | | ARENA Y GRAVA | | | CALIZA (OTROS USOS) | | | DOLOMÍA | | |
|--|---------|---------------|---------------|---------------|----------------|----------------|---------------------|------------------|------------------|---------|------------------|------------------|
| | N.EXP. | TONELADAS | EUROS | N.EXP. | TONELADAS | EUROS | N.EXP. | TONELADAS | EUROS | N.EXP. | TONELADAS | EUROS |
| ROCA ORNAMENTAL Y OTRAS | | | | | | | | | | | | |
| Bloques | | | | | | | | | | | | |
| Cubiertas y tablas | | | | | | | | | | | | |
| Pavimentos y aplacados | | | | | | | | | | | | |
| Piedras de cantería | | | | | | | | | | | | |
| ÁRIDOS PARA CONSTRUCCIÓN Y OBRAS PÚBLICAS | | | | | | | | | | | | |
| Hormig., morteros y prefabric. | | | | 4 | 110.150 | 469.660 | 12 | 674.459 | 2.000.676 | 21 | 1.534.938 | 4.212.841 |
| Carreteras | | | | | | | 9 | 484.428 | 1.220.110 | 9 | 415.121 | 1.332.390 |
| Balasto | | | | | | | 1 | 20.000 | 50.000 | | | |
| Escollera | | | | | | | 4 | 76.734 | 220.775 | 3 | 59.205 | 118.946 |
| AGLOMERANTES | | | | | | | | | | | | |
| Fabricación de cementos | | | | | | | 1 | 6.800 | 61.200 | 1 | 50.000 | 150.000 |
| Fabricación de cales | | | | | | | | | | 1 | 16.870 | 169.846 |
| Yesos (incluido escayola, paneles...) | | | | | | | | | | | | |
| PRODUCTOS CERAMICOS | | | | | | | | | | | | |
| Cerámica basta | 3 | 30.100 | 78.000 | | | | | | | | | |
| Cerámica fina | 1 | 4.900 | 4.900 | | | | | | | 2 | 35.450 | 616.228 |
| Productos refractarios | | | | | | | | | | | | |
| ARIDOS INDUSTRIALES | | | | | | | | | | | | |
| Industrias del vidrio | | | | | | | | | | 2 | 49.175 | 368.669 |
| Industrias química básica | | | | | | | | | | | | |
| Metalurgia básica | | | | | | | | | | | | |
| Arenas de moldeo | | | | | | | | | | | | |
| Agricultura, jardinería... | | | | | | | | | | 1 | 432 | 6.035 |
| Fertilizantes | | | | | | | | | | | | |
| Pigmentos | | | | | | | | | | | | |
| Cargas | | | | | | | 1 | 2.490 | 29.880 | | | |
| Prod. absorbentes, filtrantes... | | | | | | | | | | | | |
| INDUSTRIA ALIMENTARIA | | | | | | | | | | | | |
| OTROS DESTINOS | | | | | | | | | | | | |
| | | | | | | | 2 | 35.802 | 94.218 | 1 | 904 | 3.511 |
| EXPORTACIÓN | | | | | | | | | | | | |
| | | | | | | | | | | 1 | 56.540 | 429.704 |
| TOTAL | | 35.000 | 82.900 | | 110.150 | 469.660 | | 1.300.713 | 3.676.859 | | 2.218.635 | 7.408.170 |

TABLA 6.5.2. - SECTORIZACIÓN DE LOS SUMINISTROS DE LOS PRODUCTOS CANTERA POR PROVINCIA Y PRODUCTO 2012

| GRANADA | OFITA | | | YESO | | |
|--|--------|----------------|------------------|--------|----------------|----------------|
| | N.EXP. | TONELADAS | EUROS | N.EXP. | TONELADAS | EUROS |
| ROCA ORNAMENTAL Y OTRAS | | | | | | |
| Bloques | | | | | | |
| Cubiertas y tablas | | | | | | |
| Pavimentos y aplacados | | | | | | |
| Piedras de cantería | | | | | | |
| ÁRIDOS PARA CONSTRUCCIÓN Y OBRAS PÚBLICAS | | | | | | |
| Hormig., morteros y prefabric. | 1 | 396.000 | 540.800 | | | |
| Carreteras | 2 | 16.634 | 97.608 | | | |
| Balasto | 1 | 25.192 | 268.298 | | | |
| Escollera | | | | | | |
| AGLOMERANTES | | | | | | |
| Fabricación de cementos | | | | | | |
| Fabricación de cales | | | | | | |
| Yesos (incluido escayola, paneles...) | | | | 3 | 145.633 | 698.165 |
| PRODUCTOS CERAMICOS | | | | | | |
| Cerámica basta | | | | | | |
| Cerámica fina | | | | | | |
| Productos refractarios | | | | | | |
| ARIDOS INDUSTRIALES | | | | | | |
| Industrias del vidrio | | | | | | |
| Industrias química básica | | | | | | |
| Metalurgia básica | | | | | | |
| Arenas de moldeo | | | | | | |
| Agricultura, jardinería... | | | | | | |
| Fertilizantes | | | | | | |
| Pigmentos | | | | | | |
| Cargas | | | | | | |
| Prod. absorbentes, filtrantes... | | | | | | |
| INDUSTRIA ALIMENTARIA | | | | | | |
| OTROS DESTINOS | 1 | 9.937 | 327.921 | | | |
| EXPORTACIÓN | | | | | | |
| TOTAL | | 447.763 | 1.234.627 | | 145.633 | 698.165 |

TABLA 6.5.2. - SECTORIZACIÓN DE LOS SUMINISTROS DE LOS PRODUCTOS CANTERA POR PROVINCIA Y PRODUCTO 2012

| GUADALAJARA | ANDESITA | | | ARENA Y GRAVA | | | CALIZA (OTROS USOS) | | | YESO | | |
|--|----------|----------------|------------------|---------------|------------------|------------------|---------------------|----------------|------------------|--------|---------------|----------------|
| | N.EXP. | TONELADAS | EUROS | N.EXP. | TONELADAS | EUROS | N.EXP. | TONELADAS | EUROS | N.EXP. | TONELADAS | EUROS |
| ROCA ORNAMENTAL Y OTRAS | | | | | | | | | | | | |
| Bloques | | | | | | | | | | | | |
| Cubiertas y tablas | | | | | | | | | | | | |
| Pavimentos y aplacados | | | | | | | | | | | | |
| Piedras de cantería | | | | | | | | | | | | |
| ÁRIDOS PARA CONSTRUCCIÓN Y OBRAS PÚBLICAS | | | | | | | | | | | | |
| Hormig., morteros y prefabric. | 1 | 120.000 | 360.000 | 20 | 812.895 | 3.200.862 | 4 | 258.199 | 780.765 | | | |
| Carreteras | 1 | 120.000 | 240.000 | 8 | 539.700 | 1.446.400 | 3 | 327.517 | 1.012.581 | | | |
| Balasto | 1 | 120.000 | 840.000 | | | | | | | | | |
| Escollera | | | | | | | | | | | | |
| AGLOMERANTES | | | | | | | | | | | | |
| Fabricación de cementos | | | | | | | | | | | | |
| Fabricación de cales | | | | | | | | | | | | |
| Yesos (incluido escayola, paneles...) | | | | | | | | | | 2 | 21.810 | 181.290 |
| PRODUCTOS CERAMICOS | | | | | | | | | | | | |
| Cerámica basta | | | | | | | | | | | | |
| Cerámica fina | | | | | | | | | | | | |
| Productos refractarios | | | | | | | | | | | | |
| ARIDOS INDUSTRIALES | | | | | | | | | | | | |
| Industrias del vidrio | | | | | | | | | | | | |
| Industrias química básica | | | | | | | | | | | | |
| Metalurgia básica | | | | | | | | | | | | |
| Arenas de moldeo | | | | | | | | | | | | |
| Agricultura, jardinería... | | | | | | | | | | | | |
| Fertilizantes | | | | | | | | | | | | |
| Pigmentos | | | | | | | | | | | | |
| Cargas | | | | | | | | | | | | |
| Prod. absorbentes, filtrantes... | | | | | | | | | | | | |
| INDUSTRIA ALIMENTARIA | | | | | | | | | | | | |
| OTROS DESTINOS | | | | | | | | | | | | |
| EXPORTACIÓN | | | | | | | | | | | | |
| TOTAL | | 360.000 | 1.440.000 | | 1.352.595 | 4.647.262 | | 585.716 | 1.793.346 | | 21.810 | 181.290 |

TABLA 6.5.2. - SECTORIZACIÓN DE LOS SUMINISTROS DE LOS PRODUCTOS CANTERA POR PROVINCIA Y PRODUCTO 2012

| GUIPÚZCOA | CALIZA (OTROS USOS) | | | MARGAS | | | OFITA | | |
|--|---------------------|------------------|-------------------|--------|----------------|----------------|--------|----------------|------------------|
| | N.EXP. | TONELADAS | EUROS | N.EXP. | TONELADAS | EUROS | N.EXP. | TONELADAS | EUROS |
| ROCA ORNAMENTAL Y OTRAS | | | | | | | | | |
| Bloques | | | | | | | | | |
| Cubiertas y tablas | | | | | | | | | |
| Pavimentos y aplacados | | | | | | | | | |
| Piedras de cantería | | | | | | | | | |
| ÁRIDOS PARA CONSTRUCCIÓN Y OBRAS PÚBLICAS | | | | | | | | | |
| Hormig., morteros y prefabric. | 9 | 1.711.844 | 12.603.377 | | | | | | |
| Carreteras | 6 | 323.022 | 1.477.562 | | | | 1 | 65.386 | 536.868 |
| Balasto | 7 | 158.542 | 861.605 | | | | 1 | 32.344 | 405.123 |
| Escollera | 7 | 113.784 | 1.334.070 | | | | | | |
| AGLOMERANTES | | | | | | | | | |
| Fabricación de cementos | 1 | 480.056 | 1.817.500 | 1 | 165.552 | 598.000 | | | |
| Fabricación de cales | | | | | | | | | |
| Yesos (incluido escayola, paneles...) | | | | | | | | | |
| PRODUCTOS CERAMICOS | | | | | | | | | |
| Cerámica basta | | | | | | | | | |
| Cerámica fina | | | | | | | | | |
| Productos refractarios | | | | | | | | | |
| ARIDOS INDUSTRIALES | | | | | | | | | |
| Industrias del vidrio | | | | | | | | | |
| Industrias química básica | 1 | 364.638 | 1.525.671 | | | | | | |
| Metalurgia básica | | | | | | | | | |
| Arenas de moldeo | | | | | | | | | |
| Agricultura, jardinería... | | | | | | | | | |
| Fertilizantes | | | | | | | | | |
| Pigmentos | | | | | | | | | |
| Cargas | | | | | | | | | |
| Prod. absorbentes, filtrantes... | | | | | | | | | |
| INDUSTRIA ALIMENTARIA | | | | | | | | | |
| OTROS DESTINOS | 3 | 341.923 | 1.630.275 | | | | 1 | 10.080 | 98.168 |
| EXPORTACIÓN | | | | | | | | | |
| TOTAL | | 3.493.809 | 21.250.060 | | 165.552 | 598.000 | | 107.810 | 1.040.159 |

TABLA 6.5.2. - SECTORIZACIÓN DE LOS SUMINISTROS DE LOS PRODUCTOS CANTERA POR PROVINCIA Y PRODUCTO 2012

| HUELVA | ARCILLA | | | ARENA Y GRAVA | | | CALIZA (OTROS USOS) | | | DIABASA | | |
|--|---------|---------------|----------------|---------------|----------------|------------------|---------------------|----------------|------------------|---------|---------------|----------------|
| | N.EXP. | TONELADAS | EUROS | N.EXP. | TONELADAS | EUROS | N.EXP. | TONELADAS | EUROS | N.EXP. | TONELADAS | EUROS |
| ROCA ORNAMENTAL Y OTRAS | | | | | | | | | | | | |
| Bloques | | | | | | | | | | | | |
| Cubiertas y tablas | | | | | | | | | | | | |
| Pavimentos y aplacados | | | | | | | | | | | | |
| Piedras de cantería | | | | | | | | | | | | |
| ÁRIDOS PARA CONSTRUCCIÓN Y OBRAS PÚBLICAS | | | | | | | | | | | | |
| Hormig., morteros y prefabric. | 1 | 59.508 | 178.524 | 26 | 648.413 | 2.507.243 | 3 | 657.675 | 2.600.950 | 2 | 55.920 | 667.894 |
| Carreteras | | | | | | | | | | | | |
| Balasto | | | | | | | 1 | 2.850 | 20.000 | | | |
| Escollera | | | | | | | 1 | 1.920 | 10.000 | | | |
| AGLOMERANTES | | | | | | | | | | | | |
| Fabricación de cementos | | | | | | | | | | | | |
| Fabricación de cales | | | | | | | | | | | | |
| Yesos (incluido escayola, paneles...) | | | | | | | | | | | | |
| PRODUCTOS CERAMICOS | | | | | | | | | | | | |
| Cerámica basta | | | | | | | | | | | | |
| Cerámica fina | | | | | | | | | | | | |
| Productos refractarios | | | | | | | | | | | | |
| ARIDOS INDUSTRIALES | | | | | | | | | | | | |
| Industrias del vidrio | | | | | | | | | | | | |
| Industrias química básica | | | | | | | | | | | | |
| Metalurgia básica | | | | | | | | | | | | |
| Arenas de moldeo | | | | | | | | | | | | |
| Agricultura, jardinería... | | | | 4 | 23.500 | 44.800 | | | | | | |
| Fertilizantes | | | | | | | | | | | | |
| Pigmentos | | | | | | | | | | | | |
| Cargas | | | | | | | | | | | | |
| Prod. absorbentes, filtrantes... | | | | | | | | | | | | |
| INDUSTRIA ALIMENTARIA | | | | | | | | | | | | |
| OTROS DESTINOS | | | | | | | | | | | | |
| | | | | 1 | 118.800 | 207.900 | 2 | 3.550 | 22.980 | | | |
| EXPORTACIÓN | | | | | | | | | | | | |
| TOTAL | | 59.508 | 178.524 | | 790.713 | 2.759.943 | | 665.995 | 2.653.930 | | 55.920 | 667.894 |

TABLA 6.5.2. - SECTORIZACIÓN DE LOS SUMINISTROS DE LOS PRODUCTOS CANTERA POR PROVINCIA Y PRODUCTO 2012

| HUELVA | GRAUVACA | | | PIZARRA (OTROS USOS) | | | PÓRFIDOS | | |
|--|----------|----------------|------------------|----------------------|--------------|---------------|----------|----------------|------------------|
| | N.EXP. | TONELADAS | EUROS | N.EXP. | TONELADAS | EUROS | N.EXP. | TONELADAS | EUROS |
| ROCA ORNAMENTAL Y OTRAS | | | | | | | | | |
| Bloques | | | | | | | | | |
| Cubiertas y tablas | | | | | | | | | |
| Pavimentos y aplacados | | | | | | | | | |
| Piedras de cantería | | | | | | | | | |
| ÁRIDOS PARA CONSTRUCCIÓN Y OBRAS PÚBLICAS | | | | | | | | | |
| Hormig., morteros y prefabric. | 4 | 197.378 | 769.146 | 1 | 4.900 | 42.139 | 1 | 41.497 | 310.584 |
| Carreteras | 6 | 232.160 | 801.883 | | | | 1 | 84.078 | 374.121 |
| Balasto | | | | | | | 1 | 67.868 | 848.996 |
| Escollera | 1 | 1.630 | 8.965 | | | | 1 | 378 | 2.797 |
| AGLOMERANTES | | | | | | | | | |
| Fabricación de cementos | 1 | 215.900 | 647.700 | | | | | | |
| Fabricación de cales | | | | | | | | | |
| Yesos (incluido escayola, paneles...) | | | | | | | | | |
| PRODUCTOS CERAMICOS | | | | | | | | | |
| Cerámica basta | | | | | | | | | |
| Cerámica fina | | | | | | | | | |
| Productos refractarios | | | | | | | | | |
| ARIDOS INDUSTRIALES | | | | | | | | | |
| Industrias del vidrio | | | | | | | | | |
| Industrias química básica | | | | | | | | | |
| Metalurgia básica | | | | | | | | | |
| Arenas de moldeo | | | | | | | | | |
| Agricultura, jardinería... | | | | | | | | | |
| Fertilizantes | | | | | | | | | |
| Pigmentos | | | | | | | | | |
| Cargas | | | | | | | | | |
| Prod. absorbentes, filtrantes... | | | | | | | | | |
| INDUSTRIA ALIMENTARIA | | | | | | | | | |
| OTROS DESTINOS | | | | | | | | | |
| EXPORTACIÓN | | | | | | | | | |
| TOTAL | | 647.068 | 2.227.694 | | 4.900 | 42.139 | | 193.821 | 1.536.498 |

TABLA 6.5.2. - SECTORIZACIÓN DE LOS SUMINISTROS DE LOS PRODUCTOS CANTERA POR PROVINCIA Y PRODUCTO 2012

| HUESCA | ARCILLA | | | ARENA Y GRAVA | | | ARENISCA (OTROS USOS) | | | CALIZA (OTROS USOS) | | |
|--|---------|---------------|---------------|---------------|------------------|------------------|-----------------------|--------------|---------------|---------------------|---------------|----------------|
| | N.EXP. | TONELADAS | EUROS | N.EXP. | TONELADAS | EUROS | N.EXP. | TONELADAS | EUROS | N.EXP. | TONELADAS | EUROS |
| ROCA ORNAMENTAL Y OTRAS | | | | | | | | | | | | |
| Bloques | | | | | | | | | | | | |
| Cubiertas y tablas | | | | | | | | | | | | |
| Pavimentos y aplacados | | | | | | | | | | | | |
| Piedras de cantería | | | | | | | | | | | | |
| ÁRIDOS PARA CONSTRUCCIÓN Y OBRAS PÚBLICAS | | | | | | | | | | | | |
| Hormig., morteros y prefabric. | | | | 23 | 651.549 | 4.081.952 | | | | | | |
| Carreteras | | | | 15 | 238.418 | 1.309.704 | | | | 1 | 644 | 3.220 |
| Balasto | | | | | | | | | | | | |
| Escollera | | | | 1 | 120.000 | 660.000 | 1 | 1.800 | 10.800 | 2 | 1.811 | 12.581 |
| AGLOMERANTES | | | | | | | | | | | | |
| Fabricación de cementos | | | | | | | | | | | | |
| Fabricación de cales | | | | | | | | | | | | |
| Yesos (incluido escayola, paneles...) | | | | | | | | | | | | |
| PRODUCTOS CERAMICOS | | | | | | | | | | | | |
| Cerámica basta | 1 | 19.900 | 65.670 | | | | | | | | | |
| Cerámica fina | | | | | | | | | | | | |
| Productos refractarios | | | | | | | | | | | | |
| ARIDOS INDUSTRIALES | | | | | | | | | | | | |
| Industrias del vidrio | | | | | | | | | | | | |
| Industrias química básica | | | | | | | | | | 1 | 50.000 | 392.500 |
| Metalurgia básica | | | | | | | | | | 1 | 341 | 1.524 |
| Arenas de moldeo | | | | | | | | | | | | |
| Agricultura, jardinería... | | | | | | | | | | | | |
| Fertilizantes | | | | | | | | | | | | |
| Pigmentos | | | | | | | | | | | | |
| Cargas | | | | | | | | | | | | |
| Prod. absorbentes, filtrantes... | | | | | | | | | | | | |
| INDUSTRIA ALIMENTARIA | | | | | | | | | | | | |
| OTROS DESTINOS | | | | | | | | | | | | |
| | | | | 2 | 27.573 | 199.579 | | | | 1 | 2.000 | 8.000 |
| EXPORTACIÓN | | | | | | | | | | | | |
| TOTAL | | 19.900 | 65.670 | | 1.037.540 | 6.251.235 | | 1.800 | 10.800 | | 54.796 | 417.825 |

TABLA 6.5.2. - SECTORIZACIÓN DE LOS SUMINISTROS DE LOS PRODUCTOS CANTERA POR PROVINCIA Y PRODUCTO 2012

| HUESCA | OFITA | | |
|--|--------|---------------|----------------|
| | N.EXP. | TONELADAS | EUROS |
| ROCA ORNAMENTAL Y OTRAS | | | |
| Bloques | | | |
| Cubiertas y tablas | | | |
| Pavimentos y aplacados | | | |
| Piedras de cantería | | | |
| ÁRIDOS PARA CONSTRUCCIÓN Y OBRAS PÚBLICAS | | | |
| Hormig., morteros y prefabric. | 1 | 17.000 | 77.350 |
| Carreteras | 1 | 25.500 | 116.025 |
| Balasto | | | |
| Escollera | | | |
| AGLOMERANTES | | | |
| Fabricación de cementos | | | |
| Fabricación de cales | | | |
| Yesos (incluido escayola, paneles...) | | | |
| PRODUCTOS CERAMICOS | | | |
| Cerámica basta | | | |
| Cerámica fina | | | |
| Productos refractarios | | | |
| ARIDOS INDUSTRIALES | | | |
| Industrias del vidrio | | | |
| Industrias química básica | | | |
| Metalurgia básica | | | |
| Arenas de moldeo | | | |
| Agricultura, jardinería... | | | |
| Fertilizantes | | | |
| Pigmentos | | | |
| Cargas | | | |
| Prod. absorbentes, filtrantes... | | | |
| INDUSTRIA ALIMENTARIA | | | |
| OTROS DESTINOS | | | |
| EXPORTACIÓN | | | |
| TOTAL | | 42.500 | 193.375 |

TABLA 6.5.2. - SECTORIZACIÓN DE LOS SUMINISTROS DE LOS PRODUCTOS CANTERA POR PROVINCIA Y PRODUCTO 2012

| JAÉN | ARCILLA | | | ARENA Y GRAVA | | | CALIZA (OTROS USOS) | | | GRANITO (OTROS USOS) | | |
|--|---------|----------------|----------------|---------------|----------------|------------------|---------------------|------------------|------------------|----------------------|---------------|----------------|
| | N.EXP. | TONELADAS | EUROS | N.EXP. | TONELADAS | EUROS | N.EXP. | TONELADAS | EUROS | N.EXP. | TONELADAS | EUROS |
| ROCA ORNAMENTAL Y OTRAS | | | | | | | | | | | | |
| Bloques | | | | | | | | | | | | |
| Cubiertas y tablas | | | | | | | | | | | | |
| Pavimentos y aplacados | | | | | | | | | | | | |
| Piedras de cantería | | | | | | | | | | | | |
| ÁRIDOS PARA CONSTRUCCIÓN Y OBRAS PÚBLICAS | | | | | | | | | | | | |
| Hormig., morteros y prefabric. | | | | 16 | 462.270 | 1.610.976 | 18 | 796.655 | 2.455.078 | 2 | 49.500 | 169.260 |
| Carreteras | | | | 11 | 292.083 | 846.060 | 20 | 1.116.157 | 2.101.707 | | | |
| Balasto | | | | | | | | | | | | |
| Escollera | | | | | | | 3 | 19.368 | 77.165 | | | |
| AGLOMERANTES | | | | | | | | | | | | |
| Fabricación de cementos | | | | 1 | 32.740 | 163.570 | 1 | 500 | 1.500 | | | |
| Fabricación de cales | | | | | | | | | | | | |
| Yesos (incluido escayola, paneles...) | | | | | | | | | | | | |
| PRODUCTOS CERAMICOS | | | | | | | | | | | | |
| Cerámica basta | 9 | 465.450 | 717.973 | | | | | | | | | |
| Cerámica fina | | | | | | | | | | | | |
| Productos refractarios | | | | | | | | | | | | |
| ARIDOS INDUSTRIALES | | | | | | | | | | | | |
| Industrias del vidrio | | | | | | | | | | | | |
| Industrias química básica | | | | | | | | | | | | |
| Metalurgia básica | | | | | | | | | | | | |
| Arenas de moldeo | | | | | | | | | | | | |
| Agricultura, jardinería... | | | | | | | | | | | | |
| Fertilizantes | | | | | | | | | | | | |
| Pigmentos | | | | | | | | | | | | |
| Cargas | | | | | | | | | | | | |
| Prod. absorbentes, filtrantes... | | | | | | | | | | | | |
| INDUSTRIA ALIMENTARIA | | | | | | | | | | | | |
| OTROS DESTINOS | | | | | | | | | | | | |
| | | | | | | | 1 | 1.690 | 8.975 | | | |
| EXPORTACIÓN | | | | | | | | | | | | |
| TOTAL | | 465.450 | 717.973 | | 787.093 | 2.620.606 | | 1.934.370 | 4.644.425 | | 49.500 | 169.260 |

TABLA 6.5.2. - SECTORIZACIÓN DE LOS SUMINISTROS DE LOS PRODUCTOS CANTERA POR PROVINCIA Y PRODUCTO 2012

| JAÉN | YESO | | |
|--|--------|---------------|----------------|
| | N.EXP. | TONELADAS | EUROS |
| ROCA ORNAMENTAL Y OTRAS | | | |
| Bloques | | | |
| Cubiertas y tablas | | | |
| Pavimentos y aplacados | | | |
| Piedras de cantería | | | |
| ÁRIDOS PARA CONSTRUCCIÓN Y OBRAS PÚBLICAS | | | |
| Hormig., morteros y prefabric. | | | |
| Carreteras | | | |
| Balasto | | | |
| Escollera | | | |
| AGLOMERANTES | | | |
| Fabricación de cementos | | | |
| Fabricación de cales | | | |
| Yesos (incluido escayola, paneles...) | 6 | 83.290 | 484.844 |
| PRODUCTOS CERAMICOS | | | |
| Cerámica basta | | | |
| Cerámica fina | | | |
| Productos refractarios | | | |
| ARIDOS INDUSTRIALES | | | |
| Industrias del vidrio | | | |
| Industrias química básica | | | |
| Metalurgia básica | | | |
| Arenas de moldeo | | | |
| Agricultura, jardinería... | | | |
| Fertilizantes | | | |
| Pigmentos | | | |
| Cargas | | | |
| Prod. absorbentes, filtrantes... | | | |
| INDUSTRIA ALIMENTARIA | | | |
| OTROS DESTINOS | | | |
| EXPORTACIÓN | | | |
| TOTAL | | 83.290 | 484.844 |

TABLA 6.5.2. - SECTORIZACIÓN DE LOS SUMINISTROS DE LOS PRODUCTOS CANTERA POR PROVINCIA Y PRODUCTO 2012

| LEÓN | ARCILLA | | | ARENA SILÍCEA | | | ARENA Y GRAVA | | | CALIZA (OTROS USOS) | | |
|--|---------|----------------|----------------|---------------|---------------|----------------|---------------|----------------|------------------|---------------------|------------------|------------------|
| | N.EXP. | TONELADAS | EUROS | N.EXP. | TONELADAS | EUROS | N.EXP. | TONELADAS | EUROS | N.EXP. | TONELADAS | EUROS |
| ROCA ORNAMENTAL Y OTRAS | | | | | | | | | | | | |
| Bloques | | | | | | | | | | | | |
| Cubiertas y tablas | | | | | | | | | | | | |
| Pavimentos y aplacados | | | | | | | | | | | | |
| Piedras de cantería | | | | | | | | | | | | |
| ÁRIDOS PARA CONSTRUCCIÓN Y OBRAS PÚBLICAS | | | | | | | | | | | | |
| Hormig., morteros y prefabric. | | | | 2 | 33.587 | 251.636 | 18 | 533.469 | 2.495.572 | 4 | 84.090 | 387.230 |
| Carreteras | | | | | | | 4 | 60.844 | 410.198 | 3 | 110.473 | 524.634 |
| Balasto | | | | | | | | | | | | |
| Escollera | | | | | | | 1 | 3.000 | 9.000 | 3 | 39.290 | 106.790 |
| AGLOMERANTES | | | | | | | | | | | | |
| Fabricación de cementos | | | | | | | | | | 7 | 2.053.909 | 4.457.507 |
| Fabricación de cales | | | | | | | | | | | | |
| Yesos (incluido escayola, paneles...) | | | | | | | | | | | | |
| PRODUCTOS CERAMICOS | | | | | | | | | | | | |
| Cerámica basta | 2 | 588.025 | 721.032 | | | | | | | 1 | 2.231 | 13.410 |
| Cerámica fina | | | | | | | | | | | | |
| Productos refractarios | | | | | | | | | | | | |
| ARIDOS INDUSTRIALES | | | | | | | | | | | | |
| Industrias del vidrio | | | | | | | | | | | | |
| Industrias química básica | | | | | | | | | | | | |
| Metalurgia básica | | | | 1 | 1.600 | 16.000 | | | | | | |
| Arenas de moldeo | | | | | | | | | | | | |
| Agricultura, jardinería... | | | | | | | | | | 1 | 62.000 | 341.000 |
| Fertilizantes | | | | | | | | | | | | |
| Pigmentos | | | | | | | | | | | | |
| Cargas | | | | | | | | | | | | |
| Prod. absorbentes, filtrantes... | | | | | | | | | | | | |
| INDUSTRIA ALIMENTARIA | | | | | | | | | | | | |
| OTROS DESTINOS | | | | | | | | | | | | |
| | | | | | | | 1 | 2.000 | 5.000 | 2 | 371.150 | 1.375.750 |
| EXPORTACIÓN | | | | | | | | | | | | |
| TOTAL | | 588.025 | 721.032 | | 35.187 | 267.636 | | 599.313 | 2.919.770 | | 2.723.143 | 7.206.321 |

TABLA 6.5.2. - SECTORIZACIÓN DE LOS SUMINISTROS DE LOS PRODUCTOS CANTERA POR PROVINCIA Y PRODUCTO 2012

| LEÓN | CUARCITA (OTROS USOS) | | | DOLOMÍA | | |
|--|-----------------------|----------------|------------------|---------|--------------|---------------|
| | N.EXP. | TONELADAS | EUROS | N.EXP. | TONELADAS | EUROS |
| ROCA ORNAMENTAL Y OTRAS | | | | | | |
| Bloques | | | | | | |
| Cubiertas y tablas | | | | | | |
| Pavimentos y aplacados | | | | | | |
| Piedras de cantería | | | | | | |
| ÁRIDOS PARA CONSTRUCCIÓN Y OBRAS PÚBLICAS | | | | | | |
| Hormig., morteros y prefabric. | 3 | 179.928 | 1.931.569 | 1 | 500 | 8.000 |
| Carreteras | 2 | 24.894 | 253.335 | 1 | 2.500 | 12.500 |
| Balasto | 1 | 66.796 | 1.001.940 | | | |
| Escollera | 1 | 2.609 | 24.185 | | | |
| AGLOMERANTES | | | | | | |
| Fabricación de cementos | | | | | | |
| Fabricación de cales | | | | | | |
| Yesos (incluido escayola, paneles...) | | | | | | |
| PRODUCTOS CERAMICOS | | | | | | |
| Cerámica basta | | | | | | |
| Cerámica fina | | | | | | |
| Productos refractarios | | | | | | |
| ARIDOS INDUSTRIALES | | | | | | |
| Industrias del vidrio | | | | | | |
| Industrias química básica | | | | | | |
| Metalurgia básica | | | | | | |
| Arenas de moldeo | | | | | | |
| Agricultura, jardinería... | | | | | | |
| Fertilizantes | | | | | | |
| Pigmentos | | | | | | |
| Cargas | | | | | | |
| Prod. absorbentes, filtrantes... | | | | | | |
| INDUSTRIA ALIMENTARIA | | | | | | |
| OTROS DESTINOS | | | | | | |
| EXPORTACIÓN | | | | | | |
| TOTAL | | 274.227 | 3.211.029 | | 3.000 | 20.500 |

TABLA 6.5.2. - SECTORIZACIÓN DE LOS SUMINISTROS DE LOS PRODUCTOS CANTERA POR PROVINCIA Y PRODUCTO 2012

| LLEIDA | ARCILLA | | | ARENA Y GRAVA | | | ARENISCA (OTROS USOS) | | | CALIZA (OTROS USOS) | | | |
|--|---------|----------------|----------------|---------------|------------------|------------------|-----------------------|---------------|---------------|---------------------|----------------|------------------|---------|
| | N.EXP. | TONELADAS | EUROS | N.EXP. | TONELADAS | EUROS | N.EXP. | TONELADAS | EUROS | N.EXP. | TONELADAS | EUROS | |
| ROCA ORNAMENTAL Y OTRAS | | | | | | | | | | | | | |
| Bloques | | | | | | | | | | | | | |
| Cubiertas y tablas | | | | | | | | | | | | | |
| Pavimentos y aplacados | | | | | | | | | | | | | |
| Piedras de cantería | | | | | | | | | | | | | |
| ÁRIDOS PARA CONSTRUCCIÓN Y OBRAS PÚBLICAS | | | | | | | | | | | | | |
| Hormig., morteros y prefabric. | | | | 17 | 1.227.654 | 3.321.778 | | | | | 7 | 216.676 | 793.589 |
| Carreteras | | | | 23 | 1.391.019 | 2.848.260 | 1 | 4.295 | 37.100 | | 6 | 72.580 | 204.729 |
| Balasto | | | | 4 | 23.415 | 66.568 | | | | | | | |
| Escollera | | | | 2 | 1.234 | 9.303 | 1 | 11.500 | 47.725 | | 2 | 7.250 | 37.000 |
| AGLOMERANTES | | | | | | | | | | | | | |
| Fabricación de cementos | | | | | | | | | | | 1 | 5.075 | 25.880 |
| Fabricación de cales | | | | | | | | | | | | | |
| Yesos (incluido escayola, paneles...) | | | | | | | | | | | | | |
| PRODUCTOS CERAMICOS | | | | | | | | | | | | | |
| Cerámica basta | | | | 5 | 141.824 | 524.132 | | | | | | | |
| Cerámica fina | | | | 1 | 25.000 | 72.962 | | | | | | | |
| Productos refractarios | | | | | | | | | | | | | |
| ARIDOS INDUSTRIALES | | | | | | | | | | | | | |
| Industrias del vidrio | | | | | | | | | | | | | |
| Industrias química básica | | | | | | | | | | | | | |
| Metalurgia básica | | | | | | | | | | | | | |
| Arenas de moldeo | | | | | | | | | | | | | |
| Agricultura, jardinería... | | | | | | | | | | | | | |
| Fertilizantes | | | | | | | | | | | | | |
| Pigmentos | | | | | | | | | | | | | |
| Cargas | | | | | | | | | | | | | |
| Prod. absorbentes, filtrantes... | | | | | | | | | | | | | |
| INDUSTRIA ALIMENTARIA | | | | | | | | | | | | | |
| OTROS DESTINOS | | | | | | | | | | | | | |
| | | | | 1 | 49.415 | 148.245 | | | | | 1 | 912 | 6.147 |
| EXPORTACIÓN | | | | | | | | | | | | | |
| TOTAL | | 166.824 | 597.094 | | 2.692.737 | 6.394.154 | | 15.795 | 84.825 | | 302.493 | 1.067.345 | |

TABLA 6.5.2. - SECTORIZACIÓN DE LOS SUMINISTROS DE LOS PRODUCTOS CANTERA POR PROVINCIA Y PRODUCTO 2012

| LLEIDA | GRANITO (OTROS USOS) | | | MARGAS | | | OFITA | | | YESO | | |
|--|----------------------|---------------|---------------|--------|--------------|---------------|--------|--------------|---------------|--------|----------------|------------------|
| | N.EXP. | TONELADAS | EUROS | N.EXP. | TONELADAS | EUROS | N.EXP. | TONELADAS | EUROS | N.EXP. | TONELADAS | EUROS |
| ROCA ORNAMENTAL Y OTRAS | | | | | | | | | | | | |
| Bloques | | | | | | | | | | | | |
| Cubiertas y tablas | | | | | | | | | | | | |
| Pavimentos y aplacados | | | | | | | | | | | | |
| Piedras de cantería | | | | | | | | | | | | |
| ÁRIDOS PARA CONSTRUCCIÓN Y OBRAS PÚBLICAS | | | | | | | | | | | | |
| Hormig., morteros y prefabric. | 1 | 21.600 | 64.800 | | | | 1 | 4.500 | 18.000 | | | |
| Carreteras | | | | | | | | | | | | |
| Balasto | | | | | | | | | | | | |
| Escollera | | | | | | | | | | | | |
| AGLOMERANTES | | | | | | | | | | | | |
| Fabricación de cementos | | | | 2 | 2.217 | 49.242 | | | | | | |
| Fabricación de cales | | | | | | | | | | | | |
| Yesos (incluido escayola, paneles...) | | | | | | | | | | 3 | 232.397 | 1.177.073 |
| PRODUCTOS CERAMICOS | | | | | | | | | | | | |
| Cerámica basta | | | | | | | | | | | | |
| Cerámica fina | | | | | | | | | | | | |
| Productos refractarios | | | | | | | | | | | | |
| ARIDOS INDUSTRIALES | | | | | | | | | | | | |
| Industrias del vidrio | | | | | | | | | | | | |
| Industrias química básica | | | | | | | | | | | | |
| Metalurgia básica | | | | | | | | | | | | |
| Arenas de moldeo | | | | | | | | | | | | |
| Agricultura, jardinería... | | | | | | | | | | | | |
| Fertilizantes | | | | | | | | | | | | |
| Pigmentos | | | | | | | | | | | | |
| Cargas | | | | | | | | | | | | |
| Prod. absorbentes, filtrantes... | | | | | | | | | | | | |
| INDUSTRIA ALIMENTARIA | | | | | | | | | | | | |
| OTROS DESTINOS | | | | | | | | | | | | |
| EXPORTACIÓN | | | | | | | | | | | | |
| TOTAL | | 21.600 | 64.800 | | 2.217 | 49.242 | | 4.500 | 18.000 | | 232.397 | 1.177.073 |

TABLA 6.5.2. - SECTORIZACIÓN DE LOS SUMINISTROS DE LOS PRODUCTOS CANTERA POR PROVINCIA Y PRODUCTO 2012

| RIOJA (LA) | ARCILLA | | | ARENA Y GRAVA | | | CALIZA (OTROS USOS) | | | OFITA | | |
|--|---------|----------------|----------------|---------------|----------------|------------------|---------------------|----------------|------------------|--------|----------------|------------------|
| | N.EXP. | TONELADAS | EUROS | N.EXP. | TONELADAS | EUROS | N.EXP. | TONELADAS | EUROS | N.EXP. | TONELADAS | EUROS |
| ROCA ORNAMENTAL Y OTRAS | | | | | | | | | | | | |
| Bloques | | | | | | | | | | | | |
| Cubiertas y tablas | | | | | | | | | | | | |
| Pavimentos y aplacados | | | | | | | | | | | | |
| Piedras de cantería | | | | | | | | | | | | |
| ÁRIDOS PARA CONSTRUCCIÓN Y OBRAS PÚBLICAS | | | | | | | | | | | | |
| Hormig., morteros y prefabric. | | | | 27 | 641.220 | 2.836.629 | 4 | 184.835 | 1.054.927 | 1 | 35.249 | 211.494 |
| Carreteras | | | | 20 | 206.026 | 955.432 | 2 | 24.961 | 99.842 | 1 | 358.668 | 1.793.340 |
| Balasto | | | | | | | | | | 1 | 29.299 | 175.794 |
| Escollera | | | | | | | 2 | 26.293 | 106.233 | 1 | 989 | 4.945 |
| AGLOMERANTES | | | | | | | | | | | | |
| Fabricación de cementos | | | | | | | | | | | | |
| Fabricación de cales | | | | | | | | | | | | |
| Yesos (incluido escayola, paneles...) | | | | | | | | | | | | |
| PRODUCTOS CERAMICOS | | | | | | | | | | | | |
| Cerámica basta | 6 | 150.759 | 943.061 | | | | | | | | | |
| Cerámica fina | | | | | | | | | | | | |
| Productos refractarios | | | | | | | | | | | | |
| ARIDOS INDUSTRIALES | | | | | | | | | | | | |
| Industrias del vidrio | | | | | | | | | | 1 | 13.844 | 96.908 |
| Industrias química básica | | | | | | | | | | | | |
| Metalurgia básica | | | | | | | | | | | | |
| Arenas de moldeo | | | | | | | | | | | | |
| Agricultura, jardinería... | | | | 2 | 17.828 | 38.626 | | | | | | |
| Fertilizantes | | | | | | | | | | | | |
| Pigmentos | | | | | | | | | | | | |
| Cargas | | | | | | | | | | | | |
| Prod. absorbentes, filtrantes... | | | | | | | | | | | | |
| INDUSTRIA ALIMENTARIA | | | | | | | | | | | | |
| OTROS DESTINOS | | | | | | | | | | | | |
| | | | | | | | | | | 1 | 1.290 | 6.450 |
| EXPORTACIÓN | | | | | | | | | | | | |
| TOTAL | | 150.759 | 943.061 | | 865.074 | 3.830.687 | | 236.089 | 1.261.002 | | 439.339 | 2.288.931 |

TABLA 6.5.2. - SECTORIZACIÓN DE LOS SUMINISTROS DE LOS PRODUCTOS CANTERA POR PROVINCIA Y PRODUCTO 2012

| RIOJA (LA) | YESO | | |
|--|--------|----------------|----------------|
| | N.EXP. | TONELADAS | EUROS |
| ROCA ORNAMENTAL Y OTRAS | | | |
| Bloques | | | |
| Cubiertas y tablas | | | |
| Pavimentos y aplacados | | | |
| Piedras de cantería | | | |
| ÁRIDOS PARA CONSTRUCCIÓN Y OBRAS PÚBLICAS | | | |
| Hormig., morteros y prefabric. | | | |
| Carreteras | | | |
| Balasto | | | |
| Escollera | | | |
| AGLOMERANTES | | | |
| Fabricación de cementos | 1 | 27.000 | 88.560 |
| Fabricación de cales | | | |
| Yesos (incluido escayola, paneles...) | 6 | 121.239 | 694.423 |
| PRODUCTOS CERAMICOS | | | |
| Cerámica basta | | | |
| Cerámica fina | | | |
| Productos refractarios | | | |
| ARIDOS INDUSTRIALES | | | |
| Industrias del vidrio | | | |
| Industrias química básica | | | |
| Metalurgia básica | | | |
| Arenas de moldeo | | | |
| Agricultura, jardinería... | | | |
| Fertilizantes | | | |
| Pigmentos | | | |
| Cargas | | | |
| Prod. absorbentes, filtrantes... | | | |
| INDUSTRIA ALIMENTARIA | | | |
| OTROS DESTINOS | | | |
| EXPORTACIÓN | | | |
| TOTAL | | 148.239 | 782.983 |

TABLA 6.5.2. - SECTORIZACIÓN DE LOS SUMINISTROS DE LOS PRODUCTOS CANTERA POR PROVINCIA Y PRODUCTO 2012

| LUGO | ARCILLA | | | ARENA Y GRAVA | | | CALIZA (OTROS USOS) | | | CUARCITA (OTROS USOS) | | |
|--|---------|---------------|---------------|---------------|----------------|------------------|---------------------|------------------|------------------|-----------------------|----------------|------------------|
| | N.EXP. | TONELADAS | EUROS | N.EXP. | TONELADAS | EUROS | N.EXP. | TONELADAS | EUROS | N.EXP. | TONELADAS | EUROS |
| ROCA ORNAMENTAL Y OTRAS | | | | | | | | | | | | |
| Bloques | | | | | | | | | | | | |
| Cubiertas y tablas | | | | | | | | | | | | |
| Pavimentos y aplacados | | | | | | | | | | | | |
| Piedras de cantería | | | | | | | | | | | | |
| ÁRIDOS PARA CONSTRUCCIÓN Y OBRAS PÚBLICAS | | | | | | | | | | | | |
| Hormig., morteros y prefabric. | 1 | 21.690 | 90.233 | 8 | 253.162 | 1.559.083 | 9 | 347.911 | 1.817.174 | 4 | 77.939 | 441.179 |
| Carreteras | | | | 5 | 62.128 | 248.970 | 7 | 506.757 | 2.439.126 | 4 | 165.844 | 874.141 |
| Balasto | | | | | | | | | | 1 | 42.824 | 500.000 |
| Escollera | | | | | | | 1 | 1.461 | 9.282 | | | |
| AGLOMERANTES | | | | | | | | | | | | |
| Fabricación de cementos | | | | | | | 1 | 298.885 | 872.744 | | | |
| Fabricación de cales | | | | | | | | | | | | |
| Yesos (incluido escayola, paneles...) | | | | | | | | | | | | |
| PRODUCTOS CERAMICOS | | | | | | | | | | | | |
| Cerámica basta | | | | | | | | | | | | |
| Cerámica fina | | | | | | | | | | | | |
| Productos refractarios | | | | | | | | | | | | |
| ARIDOS INDUSTRIALES | | | | | | | | | | | | |
| Industrias del vidrio | | | | | | | | | | | | |
| Industrias química básica | | | | | | | | | | | | |
| Metalurgia básica | | | | | | | | | | | | |
| Arenas de moldeo | | | | | | | | | | | | |
| Agricultura, jardinería... | | | | | | | 1 | 120 | 2.840 | | | |
| Fertilizantes | | | | | | | 1 | 29.450 | 85.994 | | | |
| Pigmentos | | | | | | | | | | | | |
| Cargas | | | | | | | | | | | | |
| Prod. absorbentes, filtrantes... | | | | | | | | | | | | |
| INDUSTRIA ALIMENTARIA | | | | | | | | | | | | |
| OTROS DESTINOS | | | | | | | | | | | | |
| EXPORTACIÓN | | | | | | | | | | | | |
| TOTAL | | 21.690 | 90.233 | | 315.290 | 1.808.053 | | 1.184.584 | 5.227.160 | | 286.607 | 1.815.320 |

TABLA 6.5.2. - SECTORIZACIÓN DE LOS SUMINISTROS DE LOS PRODUCTOS CANTERA POR PROVINCIA Y PRODUCTO 2012

| LUGO | GRANITO (OTROS USOS) | | | PIZARRA (OTROS USOS) | | |
|--|----------------------|----------------|------------------|----------------------|---------------|----------------|
| | N.EXP. | TONELADAS | EUROS | N.EXP. | TONELADAS | EUROS |
| ROCA ORNAMENTAL Y OTRAS | | | | | | |
| Bloques | | | | | | |
| Cubiertas y tablas | | | | | | |
| Pavimentos y aplacados | | | | | | |
| Piedras de cantería | | | | | | |
| ÁRIDOS PARA CONSTRUCCIÓN Y OBRAS PÚBLICAS | | | | | | |
| Hormig., morteros y prefabric. | 5 | 324.414 | 1.759.176 | | | |
| Carreteras | 4 | 91.985 | 405.370 | | | |
| Balasto | | | | | | |
| Escollera | 1 | 20.000 | 104.000 | | | |
| AGLOMERANTES | | | | | | |
| Fabricación de cementos | | | | 1 | 41.590 | 101.480 |
| Fabricación de cales | | | | | | |
| Yesos (incluido escayola, paneles...) | | | | | | |
| PRODUCTOS CERAMICOS | | | | | | |
| Cerámica basta | | | | | | |
| Cerámica fina | | | | | | |
| Productos refractarios | | | | | | |
| ARIDOS INDUSTRIALES | | | | | | |
| Industrias del vidrio | | | | | | |
| Industrias química básica | | | | | | |
| Metalurgia básica | | | | | | |
| Arenas de moldeo | | | | | | |
| Agricultura, jardinería... | | | | | | |
| Fertilizantes | | | | | | |
| Pigmentos | | | | | | |
| Cargas | | | | | | |
| Prod. absorbentes, filtrantes... | | | | | | |
| INDUSTRIA ALIMENTARIA | | | | | | |
| OTROS DESTINOS | | | | | | |
| EXPORTACIÓN | | | | | | |
| TOTAL | | 436.399 | 2.268.546 | | 41.590 | 101.480 |

TABLA 6.5.2. - SECTORIZACIÓN DE LOS SUMINISTROS DE LOS PRODUCTOS CANTERA POR PROVINCIA Y PRODUCTO 2012

| MADRID | ARENA Y GRAVA | | | CALIZA (OTROS USOS) | | | GRANITO (OTROS USOS) | | | YESO | | |
|--|---------------|------------------|-------------------|---------------------|------------------|-------------------|----------------------|----------------|------------------|--------|----------------|------------------|
| | N.EXP. | TONELADAS | EUROS | N.EXP. | TONELADAS | EUROS | N.EXP. | TONELADAS | EUROS | N.EXP. | TONELADAS | EUROS |
| ROCA ORNAMENTAL Y OTRAS | | | | | | | | | | | | |
| Bloques | | | | | | | | | | | | |
| Cubiertas y tablas | | | | | | | | | | | | |
| Pavimentos y aplacados | | | | | | | | | | | | |
| Piedras de cantería | | | | | | | | | | | | |
| ÁRIDOS PARA CONSTRUCCIÓN Y OBRAS PÚBLICAS | | | | | | | | | | | | |
| Hormig., morteros y prefabric. | 27 | 2.921.905 | 15.394.786 | 11 | 1.695.354 | 5.847.629 | 4 | 259.342 | 1.565.077 | | | |
| Carreteras | 7 | 121.965 | 454.082 | 6 | 164.709 | 489.319 | 3 | 126.950 | 533.165 | | | |
| Balasto | | | | | | | 1 | 21.650 | 129.900 | | | |
| Escollera | 1 | 4.000 | 12.800 | 1 | 6 | 16 | | | | | | |
| AGLOMERANTES | | | | | | | | | | | | |
| Fabricación de cementos | | | | 6 | 1.138.194 | 3.380.085 | | | | 1 | 22.700 | 144.000 |
| Fabricación de cales | | | | 1 | 72.500 | 275.500 | | | | | | |
| Yesos (incluido escayola, paneles...) | | | | | | | | | | 6 | 500.415 | 1.977.333 |
| PRODUCTOS CERAMICOS | | | | | | | | | | | | |
| Cerámica basta | | | | | | | | | | | | |
| Cerámica fina | | | | | | | | | | | | |
| Productos refractarios | | | | | | | | | | | | |
| ARIDOS INDUSTRIALES | | | | | | | | | | | | |
| Industrias del vidrio | | | | | | | | | | | | |
| Industrias química básica | | | | | | | | | | | | |
| Metalurgia básica | | | | | | | | | | | | |
| Arenas de moldeo | | | | | | | | | | | | |
| Agricultura, jardinería... | | | | 1 | 2.653 | 12.918 | | | | | | |
| Fertilizantes | | | | | | | | | | | | |
| Pigmentos | | | | | | | | | | | | |
| Cargas | | | | | | | | | | | | |
| Prod. absorbentes, filtrantes... | | | | | | | | | | | | |
| INDUSTRIA ALIMENTARIA | | | | | | | | | | | | |
| | | | | 1 | 72.041 | 273.760 | | | | | | |
| OTROS DESTINOS | | | | | | | | | | | | |
| | 3 | 157.603 | 274.618 | 3 | 21.848 | 126.399 | 1 | 22.979 | 139.213 | | | |
| EXPORTACIÓN | | | | | | | | | | | | |
| | | | | | | | | | | 1 | 2.880 | 60.480 |
| TOTAL | | 3.205.473 | 16.136.286 | | 3.167.305 | 10.405.626 | | 430.921 | 2.367.355 | | 525.995 | 2.181.813 |

TABLA 6.5.2. - SECTORIZACIÓN DE LOS SUMINISTROS DE LOS PRODUCTOS CANTERA POR PROVINCIA Y PRODUCTO 2012

| MÁLAGA | ARCILLA | | | ARENA SILÍCEA | | | ARENA Y GRAVA | | | ARENISCA (OTROS USOS) | | |
|--|---------|---------------|---------------|---------------|---------------|---------------|---------------|------------------|----------------|-----------------------|---------------|----------------|
| | N.EXP. | TONELADAS | EUROS | N.EXP. | TONELADAS | EUROS | N.EXP. | TONELADAS | EUROS | N.EXP. | TONELADAS | EUROS |
| ROCA ORNAMENTAL Y OTRAS | | | | | | | | | | | | |
| Bloques | | | | | | | | | | | | |
| Cubiertas y tablas | | | | | | | | | | | | |
| Pavimentos y aplacados | | | | | | | | | | | | |
| Piedras de cantería | | | | | | | | | | | | |
| ÁRIDOS PARA CONSTRUCCIÓN Y OBRAS PÚBLICAS | | | | | | | | | | | | |
| Hormig., morteros y prefabric. | | | | 1 | 11.231 | 40.840 | 1 | 30.000 | 105.000 | | | |
| Carreteras | | | | | | | 2 | 1.529.872 | 357.490 | | | |
| Balasto | | | | | | | | | | | | |
| Escollera | | | | | | | | | | 4 | 30.000 | 362.000 |
| AGLOMERANTES | | | | | | | | | | | | |
| Fabricación de cementos | | | | | | | | | | | | |
| Fabricación de cales | | | | | | | | | | | | |
| Yesos (incluido escayola, paneles...) | | | | | | | | | | | | |
| PRODUCTOS CERAMICOS | | | | | | | | | | | | |
| Cerámica basta | 4 | 21.120 | 79.474 | | | | | | | | | |
| Cerámica fina | | | | | | | | | | | | |
| Productos refractarios | | | | | | | | | | | | |
| ARIDOS INDUSTRIALES | | | | | | | | | | | | |
| Industrias del vidrio | | | | 1 | 5.500 | 20.000 | | | | | | |
| Industrias química básica | | | | | | | | | | | | |
| Metalurgia básica | | | | | | | | | | | | |
| Arenas de moldeo | | | | | | | | | | | | |
| Agricultura, jardinería... | | | | | | | | | | | | |
| Fertilizantes | | | | | | | | | | | | |
| Pigmentos | | | | | | | | | | | | |
| Cargas | | | | | | | | | | | | |
| Prod. absorbentes, filtrantes... | | | | | | | | | | | | |
| INDUSTRIA ALIMENTARIA | | | | | | | | | | | | |
| OTROS DESTINOS | | | | | | | | | | | | |
| | | | | | | | 1 | 3.300 | 10.500 | 1 | 37.462 | 116.650 |
| EXPORTACIÓN | | | | | | | | | | | | |
| TOTAL | | 21.120 | 79.474 | | 16.731 | 60.840 | | 1.563.172 | 472.990 | | 67.462 | 478.650 |

TABLA 6.5.2. - SECTORIZACIÓN DE LOS SUMINISTROS DE LOS PRODUCTOS CANTERA POR PROVINCIA Y PRODUCTO 2012

| MÁLAGA | CALIZA (OTROS USOS) | | | DOLOMÍA | | | OFITA | | | YESO | | |
|--|---------------------|------------------|-------------------|---------|------------------|------------------|--------|---------------|----------------|--------|---------------|----------------|
| | N.EXP. | TONELADAS | EUROS | N.EXP. | TONELADAS | EUROS | N.EXP. | TONELADAS | EUROS | N.EXP. | TONELADAS | EUROS |
| ROCA ORNAMENTAL Y OTRAS | | | | | | | | | | | | |
| Bloques | | | | | | | | | | | | |
| Cubiertas y tablas | | | | | | | | | | | | |
| Pavimentos y aplacados | | | | | | | | | | | | |
| Piedras de cantería | | | | | | | | | | | | |
| ÁRIDOS PARA CONSTRUCCIÓN Y OBRAS PÚBLICAS | | | | | | | | | | | | |
| Hormig., morteros y prefabric. | 19 | 1.519.579 | 5.328.073 | 7 | 764.069 | 2.542.837 | 1 | 46.200 | 88.000 | | | |
| Carreteras | 7 | 908.378 | 2.333.698 | 2 | 147.138 | 607.973 | 2 | 31.330 | 112.629 | | | |
| Balasto | | | | | | | | | | | | |
| Escollera | 3 | 55.159 | 379.697 | 2 | 12.250 | 45.323 | | | | | | |
| AGLOMERANTES | | | | | | | | | | | | |
| Fabricación de cementos | 2 | 1.246.933 | 3.199.564 | 2 | 23.895 | 161.517 | | | | 1 | 62.214 | 280.394 |
| Fabricación de cales | | | | | | | | | | | | |
| Yesos (incluido escayola, paneles...) | | | | | | | | | | 1 | 4.250 | 21.250 |
| PRODUCTOS CERAMICOS | | | | | | | | | | | | |
| Cerámica basta | | | | | | | | | | | | |
| Cerámica fina | | | | 3 | 90.491 | 781.552 | | | | | | |
| Productos refractarios | | | | | | | | | | | | |
| ARIDOS INDUSTRIALES | | | | | | | | | | | | |
| Industrias del vidrio | | | | | | | | | | | | |
| Industrias química básica | | | | 2 | 31.112 | 299.381 | | | | | | |
| Metalurgia básica | | | | | | | | | | | | |
| Arenas de moldeo | | | | | | | | | | | | |
| Agricultura, jardinería... | | | | 1 | 56.500 | 1.051.500 | | | | | | |
| Fertilizantes | | | | | | | | | | | | |
| Pigmentos | | | | | | | | | | | | |
| Cargas | 1 | 6.000 | 14.440 | 1 | 12.500 | 122.500 | | | | | | |
| Prod. absorbentes, filtrantes... | | | | | | | | | | | | |
| INDUSTRIA ALIMENTARIA | | | | | | | | | | | | |
| OTROS DESTINOS | 10 | 384.330 | 1.519.978 | 4 | 473.589 | 1.562.061 | 1 | 3.780 | 7.200 | | | |
| EXPORTACIÓN | | | | 1 | 112.706 | 810.157 | | | | | | |
| TOTAL | | 4.120.379 | 12.775.450 | | 1.724.250 | 7.984.801 | | 81.310 | 207.829 | | 66.464 | 301.644 |

TABLA 6.5.2. - SECTORIZACIÓN DE LOS SUMINISTROS DE LOS PRODUCTOS CANTERA POR PROVINCIA Y PRODUCTO 2012

| MURCIA | ARCILLA | | | ARENA Y GRAVA | | | ARENISCA (OTROS USOS) | | | CALIZA (OTROS USOS) | | |
|--|---------|---------------|----------------|---------------|----------------|----------------|-----------------------|--------------|---------------|---------------------|------------------|-------------------|
| | N.EXP. | TONELADAS | EUROS | N.EXP. | TONELADAS | EUROS | N.EXP. | TONELADAS | EUROS | N.EXP. | TONELADAS | EUROS |
| ROCA ORNAMENTAL Y OTRAS | | | | | | | | | | | | |
| Bloques | | | | | | | | | | | | |
| Cubiertas y tablas | | | | | | | | | | | | |
| Pavimentos y aplacados | | | | | | | | | | | | |
| Piedras de cantería | | | | | | | | | | | | |
| ÁRIDOS PARA CONSTRUCCIÓN Y OBRAS PÚBLICAS | | | | | | | | | | | | |
| Hormig., morteros y prefabric. | | | | 8 | 204.782 | 575.404 | | | | 27 | 5.314.694 | 15.262.049 |
| Carreteras | | | | 1 | 30.636 | 181.242 | | | | 12 | 1.358.689 | 3.668.092 |
| Balasto | | | | | | | | | | 1 | 8.563 | 36.618 |
| Escollera | | | | | | | | | | 3 | 101.459 | 157.557 |
| AGLOMERANTES | | | | | | | | | | | | |
| Fabricación de cementos | | | | | | | | | | 3 | 230.681 | 1.071.277 |
| Fabricación de cales | | | | | | | | | | | | |
| Yesos (incluido escayola, paneles...) | | | | | | | | | | | | |
| PRODUCTOS CERAMICOS | | | | | | | | | | | | |
| Cerámica basta | 4 | 63.872 | 371.185 | | | | | | | | | |
| Cerámica fina | | | | | | | | | | | | |
| Productos refractarios | | | | | | | | | | | | |
| ARIDOS INDUSTRIALES | | | | | | | | | | | | |
| Industrias del vidrio | | | | | | | | | | | | |
| Industrias química básica | | | | | | | | | | | | |
| Metalurgia básica | | | | | | | | | | | | |
| Arenas de moldeo | | | | | | | | | | | | |
| Agricultura, jardinería... | | | | | | | 1 | 6.720 | 64.800 | | | |
| Fertilizantes | | | | | | | | | | | | |
| Pigmentos | | | | | | | | | | | | |
| Cargas | | | | | | | | | | | | |
| Prod. absorbentes, filtrantes... | | | | | | | | | | | | |
| INDUSTRIA ALIMENTARIA | | | | | | | | | | | | |
| OTROS DESTINOS | | | | | | | | | | | | |
| | | | | 3 | 28.039 | 112.454 | | | | 6 | 562.938 | 1.290.891 |
| EXPORTACIÓN | | | | | | | | | | | | |
| TOTAL | | 63.872 | 371.185 | | 263.457 | 869.100 | | 6.720 | 64.800 | | 7.577.024 | 21.486.484 |

TABLA 6.5.2. - SECTORIZACIÓN DE LOS SUMINISTROS DE LOS PRODUCTOS CANTERA POR PROVINCIA Y PRODUCTO 2012

| MURCIA | MARGAS | | | PÓRFIDOS | | | YESO | | |
|--|--------|------------|--------------|----------|----------------|------------------|--------|---------------|----------------|
| | N.EXP. | TONELADAS | EUROS | N.EXP. | TONELADAS | EUROS | N.EXP. | TONELADAS | EUROS |
| ROCA ORNAMENTAL Y OTRAS | | | | | | | | | |
| Bloques | | | | | | | | | |
| Cubiertas y tablas | | | | | | | | | |
| Pavimentos y aplacados | | | | | | | | | |
| Piedras de cantería | | | | | | | | | |
| ÁRIDOS PARA CONSTRUCCIÓN Y OBRAS PÚBLICAS | | | | | | | | | |
| Hormig., morteros y prefabric. | | | | | | | | | |
| Carreteras | | | | | | | | | |
| Balasto | | | | | | | | | |
| Escollera | | | | | | | | | |
| AGLOMERANTES | | | | | | | | | |
| Fabricación de cementos | | | | | | | | | |
| Fabricación de cales | | | | | | | | | |
| Yesos (incluido escayola, paneles...) | | | | | | | | | |
| PRODUCTOS CERAMICOS | | | | | | | | | |
| Cerámica basta | | | | | | | | | |
| Cerámica fina | | | | | | | | | |
| Productos refractarios | | | | | | | | | |
| ARIDOS INDUSTRIALES | | | | | | | | | |
| Industrias del vidrio | | | | | | | | | |
| Industrias química básica | | | | | | | | | |
| Metalurgia básica | | | | | | | | | |
| Arenas de moldeo | | | | | | | | | |
| Agricultura, jardinería... | | | | | | | | | |
| Fertilizantes | | | | | | | | | |
| Pigmentos | | | | | | | | | |
| Cargas | | | | | | | | | |
| Prod. absorbentes, filtrantes... | | | | | | | | | |
| INDUSTRIA ALIMENTARIA | | | | | | | | | |
| OTROS DESTINOS | | | | | | | | | |
| EXPORTACIÓN | | | | | | | | | |
| TOTAL | | 100 | 1.000 | | 867.056 | 4.161.169 | | 87.066 | 241.333 |

TABLA 6.5.2. - SECTORIZACIÓN DE LOS SUMINISTROS DE LOS PRODUCTOS CANTERA POR PROVINCIA Y PRODUCTO 2012

| NAVARRA | ARCILLA | | | ARENA Y GRAVA | | | CALIZA (OTROS USOS) | | | MARGAS | | |
|--|---------|---------------|----------------|---------------|----------------|------------------|---------------------|------------------|-------------------|--------|----------------|------------------|
| | N.EXP. | TONELADAS | EUROS | N.EXP. | TONELADAS | EUROS | N.EXP. | TONELADAS | EUROS | N.EXP. | TONELADAS | EUROS |
| ROCA ORNAMENTAL Y OTRAS | | | | | | | | | | | | |
| Bloques | | | | | | | | | | | | |
| Cubiertas y tablas | | | | | | | | | | | | |
| Pavimentos y aplacados | | | | | | | | | | | | |
| Piedras de cantería | | | | | | | | | | | | |
| ÁRIDOS PARA CONSTRUCCIÓN Y OBRAS PÚBLICAS | | | | | | | | | | | | |
| Hormig., morteros y prefabric. | | | | 12 | 419.561 | 2.005.486 | 11 | 1.585.623 | 7.574.465 | | | |
| Carreteras | | | | 8 | 248.798 | 697.037 | 10 | 695.649 | 2.797.852 | | | |
| Balasto | | | | | | | 4 | 22.281 | 104.453 | | | |
| Escollera | | | | | | | 8 | 92.379 | 524.965 | | | |
| AGLOMERANTES | | | | | | | | | | | | |
| Fabricación de cementos | | | | | | | 1 | 123.229 | 367.769 | 1 | 687.000 | 1.212.148 |
| Fabricación de cales | | | | | | | 1 | 200.000 | 600.000 | | | |
| Yesos (incluido escayola, paneles...) | | | | | | | | | | | | |
| PRODUCTOS CERAMICOS | | | | | | | | | | | | |
| Cerámica basta | 2 | 73.411 | 463.810 | | | | | | | | | |
| Cerámica fina | | | | | | | | | | | | |
| Productos refractarios | | | | | | | | | | | | |
| ARIDOS INDUSTRIALES | | | | | | | | | | | | |
| Industrias del vidrio | | | | | | | 1 | 9.550 | 37.913 | | | |
| Industrias química básica | | | | | | | | | | | | |
| Metalurgia básica | | | | | | | 1 | 4.800 | 72.000 | | | |
| Arenas de moldeo | | | | | | | | | | | | |
| Agricultura, jardinería... | | | | | | | | | | | | |
| Fertilizantes | | | | | | | | | | | | |
| Pigmentos | | | | | | | | | | | | |
| Cargas | | | | | | | 1 | 26.900 | 101.049 | | | |
| Prod. absorbentes, filtrantes... | | | | | | | | | | | | |
| INDUSTRIA ALIMENTARIA | | | | | | | | | | | | |
| | | | | | | | 1 | 250 | 1.919 | | | |
| OTROS DESTINOS | | | | | | | | | | | | |
| | | | | | | | 1 | 10.650 | 43.215 | | | |
| EXPORTACIÓN | | | | | | | | | | | | |
| TOTAL | | 73.411 | 463.810 | | 668.359 | 2.702.523 | | 2.771.311 | 12.225.600 | | 687.000 | 1.212.148 |

TABLA 6.5.2. - SECTORIZACIÓN DE LOS SUMINISTROS DE LOS PRODUCTOS CANTERA POR PROVINCIA Y PRODUCTO 2012

| NAVARRA | OFITA | | | YESO | | |
|--|--------|----------------|------------------|--------|---------------|----------------|
| | N.EXP. | TONELADAS | EUROS | N.EXP. | TONELADAS | EUROS |
| ROCA ORNAMENTAL Y OTRAS | | | | | | |
| Bloques | | | | | | |
| Cubiertas y tablas | | | | | | |
| Pavimentos y aplacados | | | | | | |
| Piedras de cantería | | | | | | |
| ÁRIDOS PARA CONSTRUCCIÓN Y OBRAS PÚBLICAS | | | | | | |
| Hormig., morteros y prefabric. | | | | | | |
| Carreteras | 2 | 118.919 | 924.396 | | | |
| Balasto | 2 | 27.932 | 197.503 | | | |
| Escollera | | | | | | |
| AGLOMERANTES | | | | | | |
| Fabricación de cementos | | | | | | |
| Fabricación de cales | | | | | | |
| Yesos (incluido escayola, paneles...) | | | | 1 | 29.954 | 117.120 |
| PRODUCTOS CERAMICOS | | | | | | |
| Cerámica basta | | | | | | |
| Cerámica fina | | | | | | |
| Productos refractarios | | | | | | |
| ARIDOS INDUSTRIALES | | | | | | |
| Industrias del vidrio | | | | | | |
| Industrias química básica | | | | | | |
| Metalurgia básica | | | | | | |
| Arenas de moldeo | | | | | | |
| Agricultura, jardinería... | | | | | | |
| Fertilizantes | | | | | | |
| Pigmentos | | | | | | |
| Cargas | | | | | | |
| Prod. absorbentes, filtrantes... | | | | | | |
| INDUSTRIA ALIMENTARIA | | | | | | |
| OTROS DESTINOS | 1 | 17.332 | 239.190 | | | |
| EXPORTACIÓN | | | | | | |
| TOTAL | | 164.183 | 1.361.089 | | 29.954 | 117.120 |

TABLA 6.5.2. - SECTORIZACIÓN DE LOS SUMINISTROS DE LOS PRODUCTOS CANTERA POR PROVINCIA Y PRODUCTO 2012

| OURENSE | ARCILLA | | | ARENA Y GRAVA | | | CALIZA (OTROS USOS) | | | CORNEANA | | |
|--|---------|---------------|----------------|---------------|----------------|------------------|---------------------|----------------|----------------|----------|----------------|------------------|
| | N.EXP. | TONELADAS | EUROS | N.EXP. | TONELADAS | EUROS | N.EXP. | TONELADAS | EUROS | N.EXP. | TONELADAS | EUROS |
| ROCA ORNAMENTAL Y OTRAS | | | | | | | | | | | | |
| Bloques | | | | | | | | | | | | |
| Cubiertas y tablas | | | | | | | | | | | | |
| Pavimentos y aplacados | | | | | | | | | | | | |
| Piedras de cantería | | | | | | | | | | | | |
| ÁRIDOS PARA CONSTRUCCIÓN Y OBRAS PÚBLICAS | | | | | | | | | | | | |
| Hormig., morteros y prefabric. | | | | 5 | 562.898 | 1.409.395 | 4 | 90.702 | 333.644 | 1 | 33.000 | 214.500 |
| Carreteras | | | | | | | 1 | 8.253 | 33.339 | 1 | 180.000 | 1.170.000 |
| Balasto | | | | | | | | | | 1 | 20.000 | 130.000 |
| Escollera | | | | | | | | | | | | |
| AGLOMERANTES | | | | | | | | | | | | |
| Fabricación de cementos | | | | | | | | | | | | |
| Fabricación de cales | | | | | | | 1 | 2.960 | 14.297 | | | |
| Yesos (incluido escayola, paneles...) | | | | | | | | | | | | |
| PRODUCTOS CERAMICOS | | | | | | | | | | | | |
| Cerámica basta | 4 | 36.841 | 111.683 | | | | | | | | | |
| Cerámica fina | | | | | | | | | | | | |
| Productos refractarios | | | | | | | | | | | | |
| ARIDOS INDUSTRIALES | | | | | | | | | | | | |
| Industrias del vidrio | | | | | | | | | | | | |
| Industrias química básica | | | | | | | | | | | | |
| Metalurgia básica | | | | | | | | | | | | |
| Arenas de moldeo | | | | | | | | | | | | |
| Agricultura, jardinería... | | | | | | | | | | | | |
| Fertilizantes | | | | | | | | | | | | |
| Pigmentos | | | | | | | | | | | | |
| Cargas | | | | | | | | | | | | |
| Prod. absorbentes, filtrantes... | | | | | | | | | | | | |
| INDUSTRIA ALIMENTARIA | | | | | | | | | | | | |
| OTROS DESTINOS | | | | | | | | | | | | |
| EXPORTACIÓN | | | | | | | | | | | | |
| TOTAL | | 36.841 | 111.683 | | 562.898 | 1.409.395 | | 101.915 | 381.280 | | 233.000 | 1.514.500 |

TABLA 6.5.2. - SECTORIZACIÓN DE LOS SUMINISTROS DE LOS PRODUCTOS CANTERA POR PROVINCIA Y PRODUCTO 2012

| OURENSE | CUARCITA (OTROS USOS) | | | GRANITO (OTROS USOS) | | |
|--|-----------------------|----------------|------------------|----------------------|----------------|------------------|
| | N.EXP. | TONELADAS | EUROS | N.EXP. | TONELADAS | EUROS |
| ROCA ORNAMENTAL Y OTRAS | | | | | | |
| Bloques | | | | | | |
| Cubiertas y tablas | | | | | | |
| Pavimentos y aplacados | | | | | | |
| Piedras de cantería | | | | | | |
| ÁRIDOS PARA CONSTRUCCIÓN Y OBRAS PÚBLICAS | | | | | | |
| Hormig., morteros y prefabric. | 3 | 132.790 | 976.593 | 4 | 193.727 | 1.046.780 |
| Carreteras | 2 | 29.206 | 118.001 | 3 | 324.552 | 1.451.369 |
| Balasto | | | | | | |
| Escollera | | | | 1 | 9.500 | 38.000 |
| AGLOMERANTES | | | | | | |
| Fabricación de cementos | | | | | | |
| Fabricación de cales | | | | | | |
| Yesos (incluido escayola, paneles...) | | | | | | |
| PRODUCTOS CERAMICOS | | | | | | |
| Cerámica basta | | | | | | |
| Cerámica fina | | | | | | |
| Productos refractarios | | | | | | |
| ARIDOS INDUSTRIALES | | | | | | |
| Industrias del vidrio | | | | | | |
| Industrias química básica | | | | | | |
| Metalurgia básica | | | | | | |
| Arenas de moldeo | | | | | | |
| Agricultura, jardinería... | | | | | | |
| Fertilizantes | | | | | | |
| Pigmentos | | | | | | |
| Cargas | | | | | | |
| Prod. absorbentes, filtrantes... | | | | | | |
| INDUSTRIA ALIMENTARIA | | | | | | |
| OTROS DESTINOS | 1 | 30.632 | 147.849 | | | |
| EXPORTACIÓN | | | | | | |
| TOTAL | | 192.628 | 1.242.443 | | 527.779 | 2.536.149 |

TABLA 6.5.2. - SECTORIZACIÓN DE LOS SUMINISTROS DE LOS PRODUCTOS CANTERA POR PROVINCIA Y PRODUCTO 2012

| ASTURIAS | ARCILLA | | | ARENA SILÍCEA | | | ARENA Y GRAVA | | | ARENISCA (OTROS USOS) | | |
|--|---------|---------------|----------------|---------------|--------------|---------------|---------------|----------------|------------------|-----------------------|------------|------------|
| | N.EXP. | TONELADAS | EUROS | N.EXP. | TONELADAS | EUROS | N.EXP. | TONELADAS | EUROS | N.EXP. | TONELADAS | EUROS |
| ROCA ORNAMENTAL Y OTRAS | | | | | | | | | | | | |
| Bloques | | | | | | | | | | | | |
| Cubiertas y tablas | | | | | | | | | | | | |
| Pavimentos y aplacados | | | | | | | | | | | | |
| Piedras de cantería | | | | | | | | | | | | |
| ÁRIDOS PARA CONSTRUCCIÓN Y OBRAS PÚBLICAS | | | | | | | | | | | | |
| Hormig., morteros y prefabric. | 1 | 30.221 | 156.893 | 1 | 2.269 | 32.229 | 12 | 555.496 | 3.209.409 | | | |
| Carreteras | | | | | | | 11 | 393.887 | 1.630.544 | 1 | 144 | 592 |
| Balasto | | | | | | | 1 | 3.426 | 13.704 | | | |
| Escollera | | | | | | | | | | | | |
| AGLOMERANTES | | | | | | | | | | | | |
| Fabricación de cementos | | | | | | | 1 | 11.532 | 23.064 | | | |
| Fabricación de cales | | | | | | | | | | | | |
| Yesos (incluido escayola, paneles...) | | | | | | | | | | | | |
| PRODUCTOS CERAMICOS | | | | | | | | | | | | |
| Cerámica basta | 1 | 35.606 | 118.212 | | | | | | | | | |
| Cerámica fina | | | | | | | | | | | | |
| Productos refractarios | | | | | | | | | | | | |
| ARIDOS INDUSTRIALES | | | | | | | | | | | | |
| Industrias del vidrio | | | | | | | | | | | | |
| Industrias química básica | | | | | | | | | | | | |
| Metalurgia básica | | | | | | | | | | | | |
| Arenas de moldeo | | | | | | | | | | | | |
| Agricultura, jardinería... | | | | | | | | | | | | |
| Fertilizantes | | | | | | | | | | | | |
| Pigmentos | | | | | | | | | | | | |
| Cargas | | | | | | | | | | | | |
| Prod. absorbentes, filtrantes... | | | | | | | | | | | | |
| INDUSTRIA ALIMENTARIA | | | | | | | | | | | | |
| OTROS DESTINOS | | | | | | | | | | | | |
| EXPORTACIÓN | | | | | | | | | | | | |
| TOTAL | | 65.827 | 275.105 | | 2.269 | 32.229 | | 964.341 | 4.876.721 | | 144 | 592 |

TABLA 6.5.2. - SECTORIZACIÓN DE LOS SUMINISTROS DE LOS PRODUCTOS CANTERA POR PROVINCIA Y PRODUCTO 2012

| ASTURIAS | CALIZA (OTROS USOS) | | | CUARCITA (OTROS USOS) | | | DOLOMÍA | | |
|--|---------------------|------------------|-------------------|-----------------------|----------------|------------------|---------|--------------|---------------|
| | N.EXP. | TONELADAS | EUROS | N.EXP. | TONELADAS | EUROS | N.EXP. | TONELADAS | EUROS |
| ROCA ORNAMENTAL Y OTRAS | | | | | | | | | |
| Bloques | | | | | | | | | |
| Cubiertas y tablas | | | | | | | | | |
| Pavimentos y aplacados | | | | | | | | | |
| Piedras de cantería | | | | | | | | | |
| ÁRIDOS PARA CONSTRUCCIÓN Y OBRAS PÚBLICAS | | | | | | | | | |
| Hormig., morteros y prefabric. | 19 | 1.810.323 | 11.715.595 | 2 | 117.423 | 746.130 | 1 | 7.783 | 39.173 |
| Carreteras | 17 | 633.644 | 3.111.258 | 5 | 373.536 | 1.956.576 | | | |
| Balasto | 5 | 27.528 | 172.946 | 2 | 35.966 | 194.935 | | | |
| Escollera | 18 | 239.305 | 1.474.625 | 1 | 3.000 | 18.000 | | | |
| AGLOMERANTES | | | | | | | | | |
| Fabricación de cementos | 3 | 864.695 | 1.368.988 | | | | | | |
| Fabricación de cales | 3 | 756.477 | 3.964.830 | | | | | | |
| Yesos (incluido escayola, paneles...) | | | | | | | | | |
| PRODUCTOS CERAMICOS | | | | | | | | | |
| Cerámica basta | | | | | | | | | |
| Cerámica fina | 2 | 9.773 | 68.107 | | | | | | |
| Productos refractarios | | | | | | | | | |
| ARIDOS INDUSTRIALES | | | | | | | | | |
| Industrias del vidrio | 1 | 29.418 | 215.165 | | | | | | |
| Industrias química básica | | | | | | | | | |
| Metalurgia básica | 1 | 613.718 | 2.762.162 | | | | | | |
| Arenas de moldeo | | | | | | | | | |
| Agricultura, jardinería... | | | | | | | | | |
| Fertilizantes | 1 | 1.283 | 29.553 | | | | | | |
| Pigmentos | | | | | | | | | |
| Cargas | 1 | 42 | 387 | | | | | | |
| Prod. absorbentes, filtrantes... | 1 | 18.274 | 112.860 | | | | | | |
| INDUSTRIA ALIMENTARIA | 1 | 24.370 | 331.076 | | | | | | |
| OTROS DESTINOS | 6 | 283.709 | 1.346.011 | | | | | | |
| EXPORTACIÓN | | | | | | | | | |
| TOTAL | | 5.312.559 | 26.673.563 | | 529.925 | 2.915.641 | | 7.783 | 39.173 |

TABLA 6.5.2. - SECTORIZACIÓN DE LOS SUMINISTROS DE LOS PRODUCTOS CANTERA POR PROVINCIA Y PRODUCTO 2012

| PALENCIA | ARCILLA | | | ARENA SILÍCEA | | | ARENA Y GRAVA | | | CALIZA (OTROS USOS) | | |
|--|---------|---------------|----------------|---------------|--------------|---------------|---------------|----------------|------------------|---------------------|------------------|------------------|
| | N.EXP. | TONELADAS | EUROS | N.EXP. | TONELADAS | EUROS | N.EXP. | TONELADAS | EUROS | N.EXP. | TONELADAS | EUROS |
| ROCA ORNAMENTAL Y OTRAS | | | | | | | | | | | | |
| Bloques | | | | | | | | | | | | |
| Cubiertas y tablas | | | | | | | | | | | | |
| Pavimentos y aplacados | | | | | | | | | | | | |
| Piedras de cantería | | | | | | | | | | | | |
| ÁRIDOS PARA CONSTRUCCIÓN Y OBRAS PÚBLICAS | | | | | | | | | | | | |
| Hormig., morteros y prefabric. | | | | 2 | 1.293 | 10.754 | 17 | 451.467 | 2.755.392 | 8 | 273.746 | 1.185.686 |
| Carreteras | | | | | | | 5 | 52.343 | 255.468 | 4 | 47.659 | 262.959 |
| Balasto | | | | | | | | | | | | |
| Escollera | | | | | | | | | | 6 | 82.567 | 275.083 |
| AGLOMERANTES | | | | | | | | | | | | |
| Fabricación de cementos | 1 | 81.678 | 189.495 | | | | | | | 4 | 627.297 | 2.061.120 |
| Fabricación de cales | | | | | | | | | | | | |
| Yesos (incluido escayola, paneles...) | | | | | | | | | | | | |
| PRODUCTOS CERAMICOS | | | | | | | | | | | | |
| Cerámica basta | 1 | 6.720 | 20.160 | | | | | | | 2 | 3.416 | 21.969 |
| Cerámica fina | | | | | | | | | | | | |
| Productos refractarios | | | | | | | | | | | | |
| ARIDOS INDUSTRIALES | | | | | | | | | | | | |
| Industrias del vidrio | | | | | | | | | | | | |
| Industrias química básica | | | | | | | | | | | | |
| Metalurgia básica | | | | | | | | | | | | |
| Arenas de moldeo | | | | | | | | | | | | |
| Agricultura, jardinería... | | | | | | | | | | 2 | 50.349 | 402.448 |
| Fertilizantes | | | | | | | | | | | | |
| Pigmentos | | | | | | | | | | | | |
| Cargas | | | | | | | | | | | | |
| Prod. absorbentes, filtrantes... | | | | | | | | | | | | |
| INDUSTRIA ALIMENTARIA | | | | | | | | | | | | |
| | | | | | | | | | | 3 | 38.721 | 220.523 |
| OTROS DESTINOS | | | | | | | | | | | | |
| | | | | | | | | | | 3 | 192.992 | 1.099.562 |
| EXPORTACIÓN | | | | | | | | | | | | |
| TOTAL | | 88.398 | 209.655 | | 1.293 | 10.754 | | 503.810 | 3.010.860 | | 1.316.747 | 5.529.350 |

TABLA 6.5.2. - SECTORIZACIÓN DE LOS SUMINISTROS DE LOS PRODUCTOS CANTERA POR PROVINCIA Y PRODUCTO 2012

| PALMAS (LAS) | ARENA Y GRAVA | | | BASALTO | | | FONOLITA | | | TRAQUITA | | | |
|--|---------------|----------------|------------------|---------|----------------|------------------|----------|----------------|------------------|----------|---------------|------------------|-----------|
| | N.EXP. | TONELADAS | EUROS | N.EXP. | TONELADAS | EUROS | N.EXP. | TONELADAS | EUROS | N.EXP. | TONELADAS | EUROS | |
| ROCA ORNAMENTAL Y OTRAS | | | | | | | | | | | | | |
| Bloques | | | | 1 | 15.000 | 66.000 | | | | | 1 | 1.500 | 45.000 |
| Cubiertas y tablas | | | | | | | | | | | | | |
| Pavimentos y aplacados | | | | | | | 1 | 600 | 74.000 | | 2 | 12.100 | 1.108.000 |
| Piedras de cantería | | | | | | | | | | | | | |
| ÁRIDOS PARA CONSTRUCCIÓN Y OBRAS PÚBLICAS | | | | | | | | | | | | | |
| Hormig., morteros y prefabric. | 19 | 233.740 | 2.062.575 | 12 | 209.650 | 1.553.135 | 5 | 367.022 | 3.878.198 | | | | |
| Carreteras | | | | 4 | 63.811 | 454.379 | 3 | 249.500 | 2.372.325 | | | | |
| Balasto | | | | | | | | | | | | | |
| Escollera | | | | | | | 1 | 1.500 | 24.000 | | | | |
| AGLOMERANTES | | | | | | | | | | | | | |
| Fabricación de cementos | | | | | | | | | | | | | |
| Fabricación de cales | | | | | | | | | | | | | |
| Yesos (incluido escayola, paneles...) | | | | | | | | | | | | | |
| PRODUCTOS CERAMICOS | | | | | | | | | | | | | |
| Cerámica basta | | | | | | | | | | | | | |
| Cerámica fina | | | | | | | | | | | | | |
| Productos refractarios | | | | | | | | | | | | | |
| ARIDOS INDUSTRIALES | | | | | | | | | | | | | |
| Industrias del vidrio | | | | | | | | | | | | | |
| Industrias química básica | | | | | | | | | | | | | |
| Metalurgia básica | | | | | | | | | | | | | |
| Arenas de moldeo | | | | | | | | | | | | | |
| Agricultura, jardinería... | 4 | 4.470 | 53.640 | | | | | | | | | | |
| Fertilizantes | | | | | | | | | | | | | |
| Pigmentos | | | | | | | | | | | | | |
| Cargas | | | | | | | | | | | | | |
| Prod. absorbentes, filtrantes... | | | | | | | | | | | | | |
| INDUSTRIA ALIMENTARIA | | | | | | | | | | | | | |
| OTROS DESTINOS | | | | | | | | | | | | | |
| EXPORTACIÓN | | | | | | | | | | | | | |
| TOTAL | | 238.210 | 2.116.215 | | 288.461 | 2.073.514 | | 618.622 | 6.348.523 | | 13.600 | 1.153.000 | |

TABLA 6.5.2. - SECTORIZACIÓN DE LOS SUMINISTROS DE LOS PRODUCTOS CANTERA POR PROVINCIA Y PRODUCTO 2012

| PONTEVEDRA | ANFIBOLITA | | | ARCILLA | | | ARENA Y GRAVA | | | CUARCITA (OTROS USOS) | | |
|--|------------|---------------|----------------|---------|---------------|----------------|---------------|----------------|------------------|-----------------------|----------------|------------------|
| | N.EXP. | TONELADAS | EUROS | N.EXP. | TONELADAS | EUROS | N.EXP. | TONELADAS | EUROS | N.EXP. | TONELADAS | EUROS |
| ROCA ORNAMENTAL Y OTRAS | | | | | | | | | | | | |
| Bloques | | | | | | | | | | | | |
| Cubiertas y tablas | | | | | | | | | | | | |
| Pavimentos y aplacados | | | | | | | | | | | | |
| Piedras de cantería | | | | | | | | | | | | |
| ÁRIDOS PARA CONSTRUCCIÓN Y OBRAS PÚBLICAS | | | | | | | | | | | | |
| Hormig., morteros y prefabric. | | | | | | | 3 | 174.341 | 1.265.783 | 1 | 126.071 | 1.159.434 |
| Carreteras | 1 | 20.287 | 166.685 | | | | 4 | 317.201 | 2.155.245 | | | |
| Balasto | | | | | | | 1 | 25.180 | 57.841 | | | |
| Escollera | | | | | | | 1 | 123.817 | 73.998 | | | |
| AGLOMERANTES | | | | | | | | | | | | |
| Fabricación de cementos | | | | | | | | | | | | |
| Fabricación de cales | | | | | | | | | | | | |
| Yesos (incluido escayola, paneles...) | | | | | | | | | | | | |
| PRODUCTOS CERAMICOS | | | | | | | | | | | | |
| Cerámica basta | | | | 3 | 24.525 | 255.180 | | | | | | |
| Cerámica fina | | | | | | | | | | | | |
| Productos refractarios | | | | | | | | | | | | |
| ARIDOS INDUSTRIALES | | | | | | | | | | | | |
| Industrias del vidrio | | | | | | | | | | | | |
| Industrias química básica | | | | | | | | | | | | |
| Metalurgia básica | | | | | | | | | | | | |
| Arenas de moldeo | | | | | | | | | | | | |
| Agricultura, jardinería... | | | | | | | | | | | | |
| Fertilizantes | | | | | | | | | | | | |
| Pigmentos | | | | | | | | | | | | |
| Cargas | | | | | | | | | | | | |
| Prod. absorbentes, filtrantes... | | | | | | | | | | | | |
| INDUSTRIA ALIMENTARIA | | | | | | | | | | | | |
| OTROS DESTINOS | | | | | | | | | | | | |
| | | | | | | | 1 | 2.609 | 17.428 | | | |
| EXPORTACIÓN | | | | | | | | | | | | |
| | | | | | | | 1 | 4.870 | 33.602 | | | |
| TOTAL | | 20.287 | 166.685 | | 24.525 | 255.180 | | 648.018 | 3.603.897 | | 126.071 | 1.159.434 |

TABLA 6.5.2. - SECTORIZACIÓN DE LOS SUMINISTROS DE LOS PRODUCTOS CANTERA POR PROVINCIA Y PRODUCTO 2012

| PONTEVEDRA | GRANITO (OTROS USOS) | | | SERPENTINA Y DUNITA | | |
|--|----------------------|------------------|-------------------|---------------------|----------------|------------------|
| | N.EXP. | TONELADAS | EUROS | N.EXP. | TONELADAS | EUROS |
| ROCA ORNAMENTAL Y OTRAS | | | | | | |
| Bloques | | | | | | |
| Cubiertas y tablas | | | | | | |
| Pavimentos y aplacados | | | | | | |
| Piedras de cantería | | | | | | |
| ÁRIDOS PARA CONSTRUCCIÓN Y OBRAS PÚBLICAS | | | | | | |
| Hormig., morteros y prefabric. | 12 | 1.804.742 | 10.447.800 | 2 | 146.991 | 582.392 |
| Carreteras | 6 | 208.056 | 876.587 | 1 | 15.264 | 91.807 |
| Balasto | 1 | 12.256 | 48.768 | 2 | 255.467 | 2.045.078 |
| Escollera | 3 | 41.880 | 180.095 | | | |
| AGLOMERANTES | | | | | | |
| Fabricación de cementos | | | | | | |
| Fabricación de cales | | | | | | |
| Yesos (incluido escayola, paneles...) | | | | | | |
| PRODUCTOS CERAMICOS | | | | | | |
| Cerámica basta | | | | | | |
| Cerámica fina | | | | | | |
| Productos refractarios | | | | | | |
| ARIDOS INDUSTRIALES | | | | | | |
| Industrias del vidrio | | | | | | |
| Industrias química básica | | | | | | |
| Metalurgia básica | | | | | | |
| Arenas de moldeo | | | | | | |
| Agricultura, jardinería... | | | | | | |
| Fertilizantes | | | | | | |
| Pigmentos | | | | | | |
| Cargas | | | | | | |
| Prod. absorbentes, filtrantes... | | | | | | |
| INDUSTRIA ALIMENTARIA | | | | | | |
| OTROS DESTINOS | | | | | | |
| EXPORTACIÓN | | | | | | |
| TOTAL | | 2.066.934 | 11.553.250 | | 417.722 | 2.719.277 |

TABLA 6.5.2. - SECTORIZACIÓN DE LOS SUMINISTROS DE LOS PRODUCTOS CANTERA POR PROVINCIA Y PRODUCTO 2012

| SALAMANCA | ARCILLA | | | ARENA Y GRAVA | | | GRANITO (OTROS USOS) | | |
|--|---------|-----------|-------|---------------|-----------|-------|----------------------|-----------|-------|
| | N.EXP. | TONELADAS | EUROS | N.EXP. | TONELADAS | EUROS | N.EXP. | TONELADAS | EUROS |
| ROCA ORNAMENTAL Y OTRAS | | | | | | | | | |
| Bloques | | | | | | | | | |
| Cubiertas y tablas | | | | | | | | | |
| Pavimentos y aplacados | | | | | | | | | |
| Piedras de cantería | | | | | | | | | |
| ÁRIDOS PARA CONSTRUCCIÓN Y OBRAS PÚBLICAS | | | | | | | | | |
| Hormig., morteros y prefabric. | | | | | | | | | |
| Carreteras | | | | | | | | | |
| Balasto | | | | | | | | | |
| Escollera | | | | | | | | | |
| AGLOMERANTES | | | | | | | | | |
| Fabricación de cementos | | | | | | | | | |
| Fabricación de cales | | | | | | | | | |
| Yesos (incluido escayola, paneles...) | | | | | | | | | |
| PRODUCTOS CERAMICOS | | | | | | | | | |
| Cerámica basta | | | | | | | | | |
| Cerámica fina | | | | | | | | | |
| Productos refractarios | | | | | | | | | |
| ARIDOS INDUSTRIALES | | | | | | | | | |
| Industrias del vidrio | | | | | | | | | |
| Industrias química básica | | | | | | | | | |
| Metalurgia básica | | | | | | | | | |
| Arenas de moldeo | | | | | | | | | |
| Agricultura, jardinería... | | | | | | | | | |
| Fertilizantes | | | | | | | | | |
| Pigmentos | | | | | | | | | |
| Cargas | | | | | | | | | |
| Prod. absorbentes, filtrantes... | | | | | | | | | |
| INDUSTRIA ALIMENTARIA | | | | | | | | | |
| OTROS DESTINOS | | | | | | | | | |
| 1 | | | | | | | | | |
| 10.000 | | | | | | | | | |
| 40.000 | | | | | | | | | |
| EXPORTACIÓN | | | | | | | | | |
| TOTAL | | | | | | | | | |
| 7.300 | | | | | | | | | |
| 15.750 | | | | | | | | | |
| 607.643 | | | | | | | | | |
| 2.269.568 | | | | | | | | | |
| 50.000 | | | | | | | | | |
| 220.000 | | | | | | | | | |

TABLA 6.5.2. - SECTORIZACIÓN DE LOS SUMINISTROS DE LOS PRODUCTOS CANTERA POR PROVINCIA Y PRODUCTO 2012

| SANTA CRUZ TENERIFE | ARENA Y GRAVA | | | BASALTO | | | TOBA | | |
|--|---------------|----------------|------------------|---------|----------------|------------------|--------|------------|---------------|
| | N.EXP. | TONELADAS | EUROS | N.EXP. | TONELADAS | EUROS | N.EXP. | TONELADAS | EUROS |
| ROCA ORNAMENTAL Y OTRAS | | | | | | | | | |
| Bloques | | | | | | | 1 | 860 | 48.160 |
| Cubiertas y tablas | | | | | | | | | |
| Pavimentos y aplacados | | | | 2 | 796 | 279.558 | | | |
| Piedras de cantería | | | | | | | | | |
| ÁRIDOS PARA CONSTRUCCIÓN Y OBRAS PÚBLICAS | | | | | | | | | |
| Hormig., morteros y prefabric. | 11 | 336.054 | 2.323.685 | 6 | 407.671 | 2.482.019 | | | |
| Carreteras | 1 | 1.500 | 8.400 | 1 | 67.338 | 476.865 | | | |
| Balasto | | | | | | | | | |
| Escollera | | | | | | | | | |
| AGLOMERANTES | | | | | | | | | |
| Fabricación de cementos | | | | | | | | | |
| Fabricación de cales | | | | | | | | | |
| Yesos (incluido escayola, paneles...) | | | | | | | | | |
| PRODUCTOS CERAMICOS | | | | | | | | | |
| Cerámica basta | | | | | | | | | |
| Cerámica fina | | | | | | | | | |
| Productos refractarios | | | | | | | | | |
| ARIDOS INDUSTRIALES | | | | | | | | | |
| Industrias del vidrio | | | | | | | | | |
| Industrias química básica | | | | | | | | | |
| Metalurgia básica | | | | | | | | | |
| Arenas de moldeo | | | | | | | | | |
| Agricultura, jardinería... | | | | | | | | | |
| Fertilizantes | | | | | | | | | |
| Pigmentos | | | | | | | | | |
| Cargas | | | | | | | | | |
| Prod. absorbentes, filtrantes... | | | | | | | | | |
| INDUSTRIA ALIMENTARIA | | | | | | | | | |
| OTROS DESTINOS | | | | | | | | | |
| EXPORTACIÓN | | | | | | | | | |
| TOTAL | | 337.554 | 2.332.085 | | 475.805 | 3.238.442 | | 860 | 48.160 |

TABLA 6.5.2. - SECTORIZACIÓN DE LOS SUMINISTROS DE LOS PRODUCTOS CANTERA POR PROVINCIA Y PRODUCTO 2012

| CANTABRIA | ARCILLA | | | ARENA SILÍCEA | | | ARENA Y GRAVA | | | CALIZA (OTROS USOS) | | |
|--|---------|---------------|----------------|---------------|---------------|----------------|---------------|--------------|---------------|---------------------|------------------|-------------------|
| | N.EXP. | TONELADAS | EUROS | N.EXP. | TONELADAS | EUROS | N.EXP. | TONELADAS | EUROS | N.EXP. | TONELADAS | EUROS |
| ROCA ORNAMENTAL Y OTRAS | | | | | | | | | | | | |
| Bloques | | | | | | | | | | | | |
| Cubiertas y tablas | | | | | | | | | | | | |
| Pavimentos y aplacados | | | | | | | | | | | | |
| Piedras de cantería | | | | | | | | | | | | |
| ÁRIDOS PARA CONSTRUCCIÓN Y OBRAS PÚBLICAS | | | | | | | | | | | | |
| Hormig., morteros y prefabric. | | | | 2 | 45.608 | 230.430 | 1 | 6.061 | 48.879 | 16 | 1.049.807 | 7.525.362 |
| Carreteras | | | | | | | | | | 15 | 466.601 | 2.560.261 |
| Balasto | | | | | | | | | | 8 | 136.536 | 638.913 |
| Escollera | | | | | | | | | | 14 | 105.556 | 699.027 |
| AGLOMERANTES | | | | | | | | | | | | |
| Fabricación de cementos | | | | | | | | | | | | |
| Fabricación de cales | | | | | | | | | | 1 | 28.767 | 169.723 |
| Yesos (incluido escayola, paneles...) | | | | | | | | | | | | |
| PRODUCTOS CERAMICOS | | | | | | | | | | | | |
| Cerámica basta | 5 | 38.400 | 117.267 | | | | | | | | | |
| Cerámica fina | | | | | | | | | | | | |
| Productos refractarios | | | | | | | | | | | | |
| ARIDOS INDUSTRIALES | | | | | | | | | | | | |
| Industrias del vidrio | | | | | | | | | | 2 | 1.750 | 12.250 |
| Industrias química básica | | | | | | | | | | 1 | 1.166.150 | 7.447.228 |
| Metalurgia básica | | | | | | | | | | 2 | 35.500 | 177.500 |
| Arenas de moldeo | | | | | | | | | | | | |
| Agricultura, jardinería... | | | | | | | | | | | | |
| Fertilizantes | | | | | | | | | | | | |
| Pigmentos | | | | | | | | | | | | |
| Cargas | | | | | | | | | | | | |
| Prod. absorbentes, filtrantes... | | | | | | | | | | | | |
| INDUSTRIA ALIMENTARIA | | | | | | | | | | | | |
| OTROS DESTINOS | | | | | | | | | | | | |
| | | | | | | | | | | 1 | 78.500 | 274.750 |
| EXPORTACIÓN | | | | | | | | | | | | |
| TOTAL | | 38.400 | 117.267 | | 45.608 | 230.430 | | 6.061 | 48.879 | | 3.069.167 | 19.505.014 |

TABLA 6.5.2. - SECTORIZACIÓN DE LOS SUMINISTROS DE LOS PRODUCTOS CANTERA POR PROVINCIA Y PRODUCTO 2012

| CANTABRIA | DOLOMÍA | | | MARGAS | | | OFITA | | |
|--|---------|----------------|----------------|--------|----------------|------------------|--------|---------------|----------------|
| | N.EXP. | TONELADAS | EUROS | N.EXP. | TONELADAS | EUROS | N.EXP. | TONELADAS | EUROS |
| ROCA ORNAMENTAL Y OTRAS | | | | | | | | | |
| Bloques | | | | | | | | | |
| Cubiertas y tablas | | | | | | | | | |
| Pavimentos y aplacados | | | | | | | | | |
| Piedras de cantería | | | | | | | | | |
| ÁRIDOS PARA CONSTRUCCIÓN Y OBRAS PÚBLICAS | | | | | | | | | |
| Hormig., morteros y prefabric. | | | | | | | | | |
| Carreteras | 1 | 21.540 | 49.542 | | | | 1 | 10.000 | 110.000 |
| Balasto | | | | | | | | | |
| Escollera | | | | | | | | | |
| AGLOMERANTES | | | | | | | | | |
| Fabricación de cementos | | | | 1 | 663.889 | 1.892.083 | | | |
| Fabricación de cales | | | | | | | | | |
| Yesos (incluido escayola, paneles...) | | | | | | | | | |
| PRODUCTOS CERAMICOS | | | | | | | | | |
| Cerámica basta | | | | | | | | | |
| Cerámica fina | | | | | | | | | |
| Productos refractarios | 1 | 213.543 | 726.046 | | | | | | |
| ARIDOS INDUSTRIALES | | | | | | | | | |
| Industrias del vidrio | 1 | 60.566 | 67.538 | | | | | | |
| Industrias química básica | | | | | | | | | |
| Metalurgia básica | | | | | | | | | |
| Arenas de moldeo | | | | | | | | | |
| Agricultura, jardinería... | 1 | 9.455 | 104.005 | | | | | | |
| Fertilizantes | | | | | | | | | |
| Pigmentos | | | | | | | | | |
| Cargas | | | | | | | | | |
| Prod. absorbentes, filtrantes... | | | | | | | | | |
| INDUSTRIA ALIMENTARIA | | | | | | | | | |
| OTROS DESTINOS | | | | | | | | | |
| EXPORTACIÓN | | | | | | | | | |
| TOTAL | | 305.104 | 947.131 | | 663.889 | 1.892.083 | | 10.000 | 110.000 |

TABLA 6.5.2. - SECTORIZACIÓN DE LOS SUMINISTROS DE LOS PRODUCTOS CANTERA POR PROVINCIA Y PRODUCTO 2012

| SEGOVIA | ARCILLA | | | ARENA SILÍCEA | | | ARENA Y GRAVA | | | CALIZA (OTROS USOS) | | |
|--|---------|----------------|----------------|---------------|---------------|----------------|---------------|----------------|------------------|---------------------|---------------|---------------|
| | N.EXP. | TONELADAS | EUROS | N.EXP. | TONELADAS | EUROS | N.EXP. | TONELADAS | EUROS | N.EXP. | TONELADAS | EUROS |
| ROCA ORNAMENTAL Y OTRAS | | | | | | | | | | | | |
| Bloques | | | | | | | | | | | | |
| Cubiertas y tablas | | | | | | | | | | | | |
| Pavimentos y aplacados | | | | | | | | | | | | |
| Piedras de cantería | | | | | | | | | | | | |
| ÁRIDOS PARA CONSTRUCCIÓN Y OBRAS PÚBLICAS | | | | | | | | | | | | |
| Hormig., morteros y prefabric. | 1 | 33.500 | 50.250 | 3 | 34.000 | 152.000 | 29 | 582.675 | 2.742.552 | | | |
| Carreteras | | | | | | | 5 | 14.698 | 50.494 | 2 | 12.400 | 76.010 |
| Balasto | | | | | | | | | | | | |
| Escollera | | | | | | | | | | | | |
| AGLOMERANTES | | | | | | | | | | | | |
| Fabricación de cementos | | | | | | | 4 | 4.200 | 19.000 | | | |
| Fabricación de cales | | | | | | | | | | | | |
| Yesos (incluido escayola, paneles...) | | | | | | | | | | | | |
| PRODUCTOS CERAMICOS | | | | | | | | | | | | |
| Cerámica basta | 17 | 44.650 | 150.025 | | | | | | | | | |
| Cerámica fina | 1 | 9.000 | 13.950 | | | | | | | | | |
| Productos refractarios | 1 | 500 | 4.500 | 1 | 5.000 | 25.000 | | | | | | |
| ARIDOS INDUSTRIALES | | | | | | | | | | | | |
| Industrias del vidrio | | | | 1 | 15.000 | 75.000 | | | | | | |
| Industrias química básica | | | | | | | | | | | | |
| Metalurgia básica | | | | | | | | | | | | |
| Arenas de moldeo | | | | | | | | | | | | |
| Agricultura, jardinería... | | | | | | | 1 | 2.000 | 8.000 | | | |
| Fertilizantes | | | | | | | | | | | | |
| Pigmentos | | | | | | | | | | | | |
| Cargas | | | | | | | | | | | | |
| Prod. absorbentes, filtrantes... | | | | | | | | | | | | |
| INDUSTRIA ALIMENTARIA | | | | | | | | | | | | |
| OTROS DESTINOS | | | | | | | | | | | | |
| | 1 | 29.320 | 234.600 | 1 | 15.000 | 75.000 | | | | | | |
| EXPORTACIÓN | | | | | | | | | | | | |
| TOTAL | | 116.970 | 453.325 | | 69.000 | 327.000 | | 603.573 | 2.820.046 | | 12.400 | 76.010 |

TABLA 6.5.2. - SECTORIZACIÓN DE LOS SUMINISTROS DE LOS PRODUCTOS CANTERA POR PROVINCIA Y PRODUCTO 2012

| SEGOVIA | CORNEANA | | | CUARCITA (OTROS USOS) | | | GRANITO (OTROS USOS) | | | YESO | | |
|--|----------|----------------|------------------|-----------------------|---------------|---------------|----------------------|---------------|---------------|--------|---------------|---------------|
| | N.EXP. | TONELADAS | EUROS | N.EXP. | TONELADAS | EUROS | N.EXP. | TONELADAS | EUROS | N.EXP. | TONELADAS | EUROS |
| ROCA ORNAMENTAL Y OTRAS | | | | | | | | | | | | |
| Bloques | | | | | | | | | | | | |
| Cubiertas y tablas | | | | | | | | | | | | |
| Pavimentos y aplacados | | | | | | | | | | | | |
| Piedras de cantería | | | | | | | | | | | | |
| ÁRIDOS PARA CONSTRUCCIÓN Y OBRAS PÚBLICAS | | | | | | | | | | | | |
| Hormig., morteros y prefabric. | 1 | 35.000 | 75.576 | 1 | 2.000 | 10.000 | 1 | 375 | 1.125 | | | |
| Carreteras | 1 | 101.000 | 658.000 | 1 | 10.000 | 50.000 | 2 | 11.500 | 49.300 | | | |
| Balasto | 1 | 238.000 | 1.468.253 | | | | | | | | | |
| Escollera | 1 | 1.000 | 5.041 | | | | | | | | | |
| AGLOMERANTES | | | | | | | | | | | | |
| Fabricación de cementos | | | | | | | | | | | | |
| Fabricación de cales | | | | | | | | | | | | |
| Yesos (incluido escayola, paneles...) | | | | | | | | | | 1 | 10.000 | 60.000 |
| PRODUCTOS CERAMICOS | | | | | | | | | | | | |
| Cerámica basta | | | | | | | | | | | | |
| Cerámica fina | | | | | | | | | | | | |
| Productos refractarios | | | | | | | | | | | | |
| ARIDOS INDUSTRIALES | | | | | | | | | | | | |
| Industrias del vidrio | | | | | | | | | | | | |
| Industrias química básica | | | | | | | | | | | | |
| Metalurgia básica | | | | | | | | | | | | |
| Arenas de moldeo | | | | | | | | | | | | |
| Agricultura, jardinería... | | | | | | | | | | | | |
| Fertilizantes | | | | | | | | | | | | |
| Pigmentos | | | | | | | | | | | | |
| Cargas | | | | | | | | | | | | |
| Prod. absorbentes, filtrantes... | | | | | | | | | | | | |
| INDUSTRIA ALIMENTARIA | | | | | | | | | | | | |
| OTROS DESTINOS | | | | | | | | | | | | |
| EXPORTACIÓN | | | | | | | | | | | | |
| TOTAL | | 375.000 | 2.206.870 | | 12.000 | 60.000 | | 11.875 | 50.425 | | 10.000 | 60.000 |

TABLA 6.5.2. - SECTORIZACIÓN DE LOS SUMINISTROS DE LOS PRODUCTOS CANTERA POR PROVINCIA Y PRODUCTO 2012

| SEVILLA | ANDESITA | | | ARCILLA | | | ARENA SILÍCEA | | | ARENA Y GRAVA | | |
|--|----------|---------------|---------------|---------|---------------|---------------|---------------|---------------|----------------|---------------|------------------|------------------|
| | N.EXP. | TONELADAS | EUROS | N.EXP. | TONELADAS | EUROS | N.EXP. | TONELADAS | EUROS | N.EXP. | TONELADAS | EUROS |
| ROCA ORNAMENTAL Y OTRAS | | | | | | | | | | | | |
| Bloques | | | | | | | | | | | | |
| Cubiertas y tablas | | | | | | | | | | | | |
| Pavimentos y aplacados | | | | | | | | | | | | |
| Piedras de cantería | | | | | | | | | | | | |
| ÁRIDOS PARA CONSTRUCCIÓN Y OBRAS PÚBLICAS | | | | | | | | | | | | |
| Hormig., morteros y prefabric. | | | | | | | 5 | 58.762 | 549.227 | 13 | 1.258.859 | 4.041.863 |
| Carreteras | 1 | 13.400 | 26.500 | | | | | | | 7 | 159.937 | 344.096 |
| Balasto | 1 | 8.300 | 25.000 | | | | | | | | | |
| Escollera | 1 | 3.300 | 10.000 | | | | | | | | | |
| AGLOMERANTES | | | | | | | | | | | | |
| Fabricación de cementos | | | | | | | | | | | | |
| Fabricación de cales | | | | | | | | | | | | |
| Yesos (incluido escayola, paneles...) | | | | | | | | | | | | |
| PRODUCTOS CERAMICOS | | | | | | | | | | | | |
| Cerámica basta | | | | | | | | | | | | |
| Cerámica fina | | | | | | | | | | | | |
| Productos refractarios | | | | 1 | 19.360 | 48.400 | | | | | | |
| ARIDOS INDUSTRIALES | | | | | | | | | | | | |
| Industrias del vidrio | | | | | | | | | | | | |
| Industrias química básica | | | | | | | | | | | | |
| Metalurgia básica | | | | | | | | | | | | |
| Arenas de moldeo | | | | | | | | | | | | |
| Agricultura, jardinería... | | | | | | | | | | | | |
| Fertilizantes | | | | | | | | | | | | |
| Pigmentos | | | | | | | | | | | | |
| Cargas | | | | | | | | | | | | |
| Prod. absorbentes, filtrantes... | | | | | | | | | | | | |
| INDUSTRIA ALIMENTARIA | | | | | | | | | | | | |
| OTROS DESTINOS | | | | | | | | | | | | |
| EXPORTACIÓN | | | | | | | | | | | | |
| TOTAL | | 25.000 | 61.500 | | 19.360 | 48.400 | | 58.762 | 549.227 | | 1.418.796 | 4.385.959 |

TABLA 6.5.2. - SECTORIZACIÓN DE LOS SUMINISTROS DE LOS PRODUCTOS CANTERA POR PROVINCIA Y PRODUCTO 2012

| SEVILLA | ARENISCA (OTROS USOS) | | | BASALTO | | | CALIZA (OTROS USOS) | | | DIABASA | | |
|--|-----------------------|---------------|----------------|---------|----------------|------------------|---------------------|------------------|------------------|---------|---------------|----------------|
| | N.EXP. | TONELADAS | EUROS | N.EXP. | TONELADAS | EUROS | N.EXP. | TONELADAS | EUROS | N.EXP. | TONELADAS | EUROS |
| ROCA ORNAMENTAL Y OTRAS | | | | | | | | | | | | |
| Bloques | | | | | | | | | | | | |
| Cubiertas y tablas | | | | | | | | | | | | |
| Pavimentos y aplacados | | | | | | | | | | | | |
| Piedras de cantería | | | | | | | | | | | | |
| ÁRIDOS PARA CONSTRUCCIÓN Y OBRAS PÚBLICAS | | | | | | | | | | | | |
| Hormig., morteros y prefabric. | 2 | 87.700 | 406.875 | | | | 15 | 1.155.855 | 3.813.149 | | | |
| Carreteras | | | | 1 | 157.385 | 504.130 | 9 | 314.588 | 1.021.598 | 1 | 20.000 | 120.000 |
| Balasto | | | | 1 | 91.615 | 732.920 | | | | | | |
| Escollera | | | | | | | 2 | 21.421 | 78.778 | 1 | 10.000 | 50.000 |
| AGLOMERANTES | | | | | | | | | | | | |
| Fabricación de cementos | | | | | | | 2 | 332.679 | 970.714 | | | |
| Fabricación de cales | | | | | | | 3 | 181.822 | 1.136.462 | | | |
| Yesos (incluido escayola, paneles...) | | | | | | | | | | | | |
| PRODUCTOS CERAMICOS | | | | | | | | | | | | |
| Cerámica basta | | | | | | | 1 | 2.000 | 7.000 | | | |
| Cerámica fina | | | | | | | | | | | | |
| Productos refractarios | | | | | | | | | | | | |
| ARIDOS INDUSTRIALES | | | | | | | | | | | | |
| Industrias del vidrio | | | | | | | 1 | 1.400 | 4.900 | | | |
| Industrias química básica | | | | | | | 1 | 65.108 | 1.064.044 | | | |
| Metalurgia básica | | | | | | | | | | | | |
| Arenas de moldeo | | | | | | | | | | | | |
| Agricultura, jardinería... | | | | | | | | | | | | |
| Fertilizantes | | | | | | | | | | | | |
| Pigmentos | | | | | | | | | | | | |
| Cargas | | | | | | | 1 | 1.600 | 5.600 | | | |
| Prod. absorbentes, filtrantes... | | | | | | | | | | | | |
| INDUSTRIA ALIMENTARIA | | | | | | | | | | | | |
| OTROS DESTINOS | | | | | | | | | | | | |
| EXPORTACIÓN | | | | | | | | | | | | |
| TOTAL | | 87.700 | 406.875 | | 249.000 | 1.237.050 | | 2.494.881 | 9.097.818 | | 30.000 | 170.000 |

TABLA 6.5.2. - SECTORIZACIÓN DE LOS SUMINISTROS DE LOS PRODUCTOS CANTERA POR PROVINCIA Y PRODUCTO 2012

| SEVILLA | DOLOMÍA | | | GRANITO (OTROS USOS) | | | MARGAS | | | OFITA | | |
|--|---------|----------------|------------------|----------------------|----------------|------------------|--------|----------------|------------------|--------|----------------|----------------|
| | N.EXP. | TONELADAS | EUROS | N.EXP. | TONELADAS | EUROS | N.EXP. | TONELADAS | EUROS | N.EXP. | TONELADAS | EUROS |
| ROCA ORNAMENTAL Y OTRAS | | | | | | | | | | | | |
| Bloques | | | | | | | | | | | | |
| Cubiertas y tablas | | | | | | | | | | | | |
| Pavimentos y aplacados | | | | | | | | | | | | |
| Piedras de cantería | | | | | | | | | | | | |
| ÁRIDOS PARA CONSTRUCCIÓN Y OBRAS PÚBLICAS | | | | | | | | | | | | |
| Hormig., morteros y prefabric. | 2 | 750.000 | 2.622.500 | | | | 1 | 9.315 | 49.369 | 2 | 117.266 | 415.051 |
| Carreteras | 1 | 45.970 | 275.820 | 3 | 650.790 | 1.400.000 | | | | 1 | 52.600 | 185.092 |
| Balasto | | | | | | | | | | | | |
| Escollera | | | | | | | | | | | | |
| AGLOMERANTES | | | | | | | | | | | | |
| Fabricación de cementos | | | | | | | 2 | 646.993 | 1.600.063 | | | |
| Fabricación de cales | | | | | | | | | | | | |
| Yesos (incluido escayola, paneles...) | | | | | | | | | | | | |
| PRODUCTOS CERAMICOS | | | | | | | | | | | | |
| Cerámica basta | | | | | | | | | | | | |
| Cerámica fina | | | | | | | | | | | | |
| Productos refractarios | | | | | | | | | | | | |
| ARIDOS INDUSTRIALES | | | | | | | | | | | | |
| Industrias del vidrio | | | | | | | | | | | | |
| Industrias química básica | | | | | | | | | | | | |
| Metalurgia básica | | | | | | | | | | | | |
| Arenas de moldeo | | | | | | | | | | | | |
| Agricultura, jardinería... | | | | | | | | | | | | |
| Fertilizantes | | | | | | | | | | | | |
| Pigmentos | | | | | | | | | | | | |
| Cargas | | | | | | | | | | | | |
| Prod. absorbentes, filtrantes... | | | | | | | | | | | | |
| INDUSTRIA ALIMENTARIA | | | | | | | | | | | | |
| OTROS DESTINOS | | | | | | | | | | | | |
| EXPORTACIÓN | | | | | | | | | | | | |
| TOTAL | | 795.970 | 2.898.320 | | 650.790 | 1.400.000 | | 656.308 | 1.649.432 | | 169.866 | 600.143 |

TABLA 6.5.2. - SECTORIZACIÓN DE LOS SUMINISTROS DE LOS PRODUCTOS CANTERA POR PROVINCIA Y PRODUCTO 2012

| SEVILLA | PÓRFIDOS | | | YESO | | |
|--|----------|---------------|----------------|--------|---------------|----------------|
| | N.EXP. | TONELADAS | EUROS | N.EXP. | TONELADAS | EUROS |
| ROCA ORNAMENTAL Y OTRAS | | | | | | |
| Bloques | | | | | | |
| Cubiertas y tablas | | | | | | |
| Pavimentos y aplacados | | | | | | |
| Piedras de cantería | | | | | | |
| ÁRIDOS PARA CONSTRUCCIÓN Y OBRAS PÚBLICAS | | | | | | |
| Hormig., morteros y prefabric. | 1 | 80.000 | 449.200 | | | |
| Carreteras | | | | | | |
| Balasto | | | | | | |
| Escollera | | | | | | |
| AGLOMERANTES | | | | | | |
| Fabricación de cementos | | | | 3 | 61.425 | 281.233 |
| Fabricación de cales | | | | | | |
| Yesos (incluido escayola, paneles...) | | | | 4 | 34.257 | 157.923 |
| PRODUCTOS CERAMICOS | | | | | | |
| Cerámica basta | | | | | | |
| Cerámica fina | | | | | | |
| Productos refractarios | | | | | | |
| ARIDOS INDUSTRIALES | | | | | | |
| Industrias del vidrio | | | | | | |
| Industrias química básica | | | | | | |
| Metalurgia básica | | | | | | |
| Arenas de moldeo | | | | | | |
| Agricultura, jardinería... | | | | | | |
| Fertilizantes | | | | | | |
| Pigmentos | | | | | | |
| Cargas | | | | | | |
| Prod. absorbentes, filtrantes... | | | | | | |
| INDUSTRIA ALIMENTARIA | | | | | | |
| OTROS DESTINOS | | | | | | |
| EXPORTACIÓN | | | | | | |
| TOTAL | | 80.000 | 449.200 | | 95.682 | 439.156 |

TABLA 6.5.2. - SECTORIZACIÓN DE LOS SUMINISTROS DE LOS PRODUCTOS CANTERA POR PROVINCIA Y PRODUCTO 2012

| SORIA | ARENA SILÍCEA | | | ARENA Y GRAVA | | | CALIZA (OTROS USOS) | | |
|--|---------------|--------------|---------------|---------------|----------------|------------------|---------------------|----------------|------------------|
| | N.EXP. | TONELADAS | EUROS | N.EXP. | TONELADAS | EUROS | N.EXP. | TONELADAS | EUROS |
| ROCA ORNAMENTAL Y OTRAS | | | | | | | | | |
| Bloques | | | | | | | | | |
| Cubiertas y tablas | | | | | | | | | |
| Pavimentos y aplacados | | | | | | | | | |
| Piedras de cantería | | | | | | | | | |
| ÁRIDOS PARA CONSTRUCCIÓN Y OBRAS PÚBLICAS | | | | | | | | | |
| Hormig., morteros y prefabric. | 2 | 7.253 | 91.447 | 13 | 286.645 | 1.449.181 | 2 | 37.400 | 204.449 |
| Carreteras | | | | 5 | 294.110 | 776.440 | 8 | 462.873 | 1.542.940 |
| Balasto | | | | | | | 2 | 5.900 | 13.500 |
| Escollera | | | | | | | 2 | 5.900 | 33.700 |
| AGLOMERANTES | | | | | | | | | |
| Fabricación de cementos | | | | | | | | | |
| Fabricación de cales | | | | | | | | | |
| Yesos (incluido escayola, paneles...) | | | | | | | | | |
| PRODUCTOS CERAMICOS | | | | | | | | | |
| Cerámica basta | | | | | | | | | |
| Cerámica fina | | | | | | | | | |
| Productos refractarios | | | | | | | | | |
| ARIDOS INDUSTRIALES | | | | | | | | | |
| Industrias del vidrio | | | | | | | | | |
| Industrias química básica | | | | | | | | | |
| Metalurgia básica | | | | | | | | | |
| Arenas de moldeo | | | | | | | | | |
| Agricultura, jardinería... | | | | | | | | | |
| Fertilizantes | | | | | | | | | |
| Pigmentos | | | | | | | | | |
| Cargas | | | | | | | | | |
| Prod. absorbentes, filtrantes... | | | | | | | | | |
| INDUSTRIA ALIMENTARIA | | | | | | | | | |
| OTROS DESTINOS | | | | | | | | | |
| | | | | 1 | 6.000 | 20.000 | | | |
| EXPORTACIÓN | | | | | | | | | |
| TOTAL | | 7.253 | 91.447 | | 586.755 | 2.245.621 | | 512.073 | 1.794.589 |

TABLA 6.5.2. - SECTORIZACIÓN DE LOS SUMINISTROS DE LOS PRODUCTOS CANTERA POR PROVINCIA Y PRODUCTO 2012

| TARRAGONA | ARCILLA | | | ARENA SILÍCEA | | | ARENA Y GRAVA | | | ARENISCA (OTROS USOS) | | |
|--|---------|----------------|----------------|---------------|---------------|----------------|---------------|----------------|------------------|-----------------------|---------------|---------------|
| | N.EXP. | TONELADAS | EUROS | N.EXP. | TONELADAS | EUROS | N.EXP. | TONELADAS | EUROS | N.EXP. | TONELADAS | EUROS |
| ROCA ORNAMENTAL Y OTRAS | | | | | | | | | | | | |
| Bloques | | | | | | | | | | | | |
| Cubiertas y tablas | | | | | | | | | | | | |
| Pavimentos y aplacados | | | | | | | | | | | | |
| Piedras de cantería | | | | | | | | | | | | |
| ÁRIDOS PARA CONSTRUCCIÓN Y OBRAS PÚBLICAS | | | | | | | | | | | | |
| Hormig., morteros y prefabric. | | | | 1 | 42.010 | 799.301 | 25 | 533.433 | 2.358.066 | | | |
| Carreteras | | | | | | | 10 | 175.152 | 454.608 | | | |
| Balasto | | | | | | | | | | | | |
| Escollera | | | | | | | | | | | | |
| AGLOMERANTES | | | | | | | | | | | | |
| Fabricación de cementos | 6 | 112.092 | 425.265 | | | | | | | 2 | 10.491 | 32.523 |
| Fabricación de cales | | | | | | | | | | | | |
| Yesos (incluido escayola, paneles...) | | | | | | | | | | | | |
| PRODUCTOS CERAMICOS | | | | | | | | | | | | |
| Cerámica basta | 3 | 15.505 | 76.242 | | | | | | | | | |
| Cerámica fina | 2 | 35.749 | 235.222 | | | | | | | | | |
| Productos refractarios | | | | | | | | | | | | |
| ARIDOS INDUSTRIALES | | | | | | | | | | | | |
| Industrias del vidrio | | | | | | | | | | | | |
| Industrias química básica | | | | | | | | | | | | |
| Metalurgia básica | | | | | | | | | | | | |
| Arenas de moldeo | | | | | | | | | | | | |
| Agricultura, jardinería... | | | | | | | | | | | | |
| Fertilizantes | | | | | | | | | | | | |
| Pigmentos | | | | | | | | | | | | |
| Cargas | | | | | | | | | | | | |
| Prod. absorbentes, filtrantes... | | | | | | | | | | | | |
| INDUSTRIA ALIMENTARIA | | | | | | | | | | | | |
| OTROS DESTINOS | | | | | | | | | | | | |
| | | | | | | | 2 | 2.701 | 19.000 | | | |
| EXPORTACIÓN | | | | | | | | | | | | |
| | | | | | | | 1 | 430 | 1.600 | | | |
| TOTAL | | 163.346 | 736.729 | | 42.010 | 799.301 | | 711.716 | 2.833.274 | | 10.491 | 32.523 |

TABLA 6.5.2. - SECTORIZACIÓN DE LOS SUMINISTROS DE LOS PRODUCTOS CANTERA POR PROVINCIA Y PRODUCTO 2012

| TARRAGONA | CALIZA (OTROS USOS) | | | CORNEANA | | | CRETA | | | CUARCITA (OTROS USOS) | | |
|--|---------------------|------------------|------------------|----------|----------------|----------------|--------|---------------|----------------|-----------------------|----------------|------------------|
| | N.EXP. | TONELADAS | EUROS | N.EXP. | TONELADAS | EUROS | N.EXP. | TONELADAS | EUROS | N.EXP. | TONELADAS | EUROS |
| ROCA ORNAMENTAL Y OTRAS | | | | | | | | | | | | |
| Bloques | | | | | | | | | | | | |
| Cubiertas y tablas | | | | | | | | | | | | |
| Pavimentos y aplacados | | | | | | | | | | | | |
| Piedras de cantería | | | | | | | | | | | | |
| ÁRIDOS PARA CONSTRUCCIÓN Y OBRAS PÚBLICAS | | | | | | | | | | | | |
| Hormig., morteros y prefabric. | 17 | 1.256.636 | 3.316.446 | | | | | | | | | |
| Carreteras | 8 | 678.785 | 1.647.397 | 1 | 187.569 | 937.845 | | | | 1 | 120.056 | 909.380 |
| Balasto | | | | | | | | | | 1 | 38.067 | 454.679 |
| Escollera | 4 | 135.413 | 447.941 | | | | | | | | | |
| AGLOMERANTES | | | | | | | | | | | | |
| Fabricación de cementos | 1 | 914.613 | 1.527.404 | | | | | | | | | |
| Fabricación de cales | | | | | | | | | | | | |
| Yesos (incluido escayola, paneles...) | | | | | | | | | | | | |
| PRODUCTOS CERAMICOS | | | | | | | | | | | | |
| Cerámica basta | | | | | | | | | | | | |
| Cerámica fina | 2 | 134.462 | 877.518 | | | | | | | | | |
| Productos refractarios | | | | | | | | | | | | |
| ARIDOS INDUSTRIALES | | | | | | | | | | | | |
| Industrias del vidrio | | | | | | | 2 | 5.709 | 41.015 | | | |
| Industrias química básica | | | | | | | 2 | 21.392 | 152.646 | | | |
| Metalurgia básica | | | | | | | | | | | | |
| Arenas de moldeo | | | | | | | | | | | | |
| Agricultura, jardinería... | | | | | | | 2 | 37.313 | 265.022 | | | |
| Fertilizantes | | | | | | | 2 | 2.898 | 20.886 | | | |
| Pigmentos | | | | | | | 2 | 2.924 | 24.097 | | | |
| Cargas | | | | | | | 2 | 2.071 | 14.854 | | | |
| Prod. absorbentes, filtrantes... | | | | | | | 2 | 5.676 | 40.735 | | | |
| INDUSTRIA ALIMENTARIA | 1 | 30.000 | 270.000 | | | | 1 | 2.000 | 14.600 | | | |
| OTROS DESTINOS | 2 | 92.512 | 312.840 | | | | 2 | 2.776 | 19.363 | 1 | 25.683 | 124.766 |
| EXPORTACIÓN | | | | | | | 1 | 870 | 6.093 | | | |
| TOTAL | | 3.242.421 | 8.399.546 | | 187.569 | 937.845 | | 83.629 | 599.311 | | 183.806 | 1.488.825 |

TABLA 6.5.2. - SECTORIZACIÓN DE LOS SUMINISTROS DE LOS PRODUCTOS CANTERA POR PROVINCIA Y PRODUCTO 2012

| TARRAGONA | DOLOMÍA | | | GRANITO (OTROS USOS) | | | YESO | | |
|--|---------|---------------|----------------|----------------------|----------------|------------------|--------|------------|--------------|
| | N.EXP. | TONELADAS | EUROS | N.EXP. | TONELADAS | EUROS | N.EXP. | TONELADAS | EUROS |
| ROCA ORNAMENTAL Y OTRAS | | | | | | | | | |
| Bloques | | | | | | | | | |
| Cubiertas y tablas | | | | | | | | | |
| Pavimentos y aplacados | | | | | | | | | |
| Piedras de cantería | | | | | | | | | |
| ÁRIDOS PARA CONSTRUCCIÓN Y OBRAS PÚBLICAS | | | | | | | | | |
| Hormig., morteros y prefabric. | 1 | 7.050 | 77.550 | 1 | 21.667 | 65.002 | | | |
| Carreteras | | | | 2 | 379.659 | 1.628.549 | | | |
| Balasto | | | | 1 | 22.803 | 297.220 | | | |
| Escollera | | | | 1 | 4.250 | 17.000 | | | |
| AGLOMERANTES | | | | | | | | | |
| Fabricación de cementos | | | | | | | 1 | 595 | 7.050 |
| Fabricación de cales | | | | | | | | | |
| Yesos (incluido escayola, paneles...) | | | | | | | | | |
| PRODUCTOS CERAMICOS | | | | | | | | | |
| Cerámica basta | 1 | 67.900 | 611.100 | | | | | | |
| Cerámica fina | | | | | | | | | |
| Productos refractarios | | | | | | | | | |
| ARIDOS INDUSTRIALES | | | | | | | | | |
| Industrias del vidrio | | | | | | | | | |
| Industrias química básica | | | | | | | | | |
| Metalurgia básica | | | | | | | | | |
| Arenas de moldeo | | | | | | | | | |
| Agricultura, jardinería... | | | | | | | | | |
| Fertilizantes | 1 | 2.532 | 22.785 | | | | | | |
| Pigmentos | | | | | | | | | |
| Cargas | | | | | | | | | |
| Prod. absorbentes, filtrantes... | | | | | | | | | |
| INDUSTRIA ALIMENTARIA | | | | | | | | | |
| OTROS DESTINOS | | | | | | | | | |
| EXPORTACIÓN | | | | | | | | | |
| TOTAL | | 77.482 | 711.435 | | 428.379 | 2.007.771 | | 595 | 7.050 |

TABLA 6.5.2. - SECTORIZACIÓN DE LOS SUMINISTROS DE LOS PRODUCTOS CANTERA POR PROVINCIA Y PRODUCTO 2012

| TERUEL | ARCILLA | | | ARENA SILÍCEA | | | ARENA Y GRAVA | | | CALIZA (OTROS USOS) | | |
|--|---------|----------------|------------------|---------------|---------------|------------------|---------------|----------------|----------------|---------------------|----------------|------------------|
| | N.EXP. | TONELADAS | EUROS | N.EXP. | TONELADAS | EUROS | N.EXP. | TONELADAS | EUROS | N.EXP. | TONELADAS | EUROS |
| ROCA ORNAMENTAL Y OTRAS | | | | | | | | | | | | |
| Bloques | | | | | | | | | | | | |
| Cubiertas y tablas | | | | | | | | | | | | |
| Pavimentos y aplacados | | | | | | | | | | | | |
| Piedras de cantería | | | | | | | | | | | | |
| ÁRIDOS PARA CONSTRUCCIÓN Y OBRAS PÚBLICAS | | | | | | | | | | | | |
| Hormig., morteros y prefabric. | | | | 1 | 27.234 | 912.421 | 7 | 111.609 | 744.535 | 7 | 207.017 | 854.783 |
| Carreteras | | | | | | | 2 | 7.700 | 87.200 | 7 | 187.710 | 639.848 |
| Balasto | | | | | | | | | | | | |
| Escollera | | | | | | | | | | 1 | 1.000 | 3.600 |
| AGLOMERANTES | | | | | | | | | | | | |
| Fabricación de cementos | | | | | | | | | | 1 | 32.433 | 197.162 |
| Fabricación de cales | | | | | | | | | | | | |
| Yesos (incluido escayola, paneles...) | | | | | | | | | | | | |
| PRODUCTOS CERAMICOS | | | | | | | | | | | | |
| Cerámica basta | 6 | 75.952 | 1.054.341 | | | | | | | | | |
| Cerámica fina | 7 | 838.552 | 5.094.659 | 1 | 15.615 | 523.118 | | | | | | |
| Productos refractarios | | | | 1 | 627 | 21.005 | | | | | | |
| ARIDOS INDUSTRIALES | | | | | | | | | | | | |
| Industrias del vidrio | | | | 1 | 584 | 19.565 | | | | | | |
| Industrias química básica | | | | | | | | | | | | |
| Metalurgia básica | | | | | | | | | | | | |
| Arenas de moldeo | | | | | | | | | | | | |
| Agricultura, jardinería... | | | | 1 | 106 | 3.551 | | | | | | |
| Fertilizantes | | | | | | | | | | | | |
| Pigmentos | | | | | | | | | | | | |
| Cargas | | | | 1 | 240 | 8.040 | | | | | | |
| Prod. absorbentes, filtrantes... | | | | | | | | | | | | |
| INDUSTRIA ALIMENTARIA | | | | | | | | | | | | |
| OTROS DESTINOS | | | | | | | | | | | | |
| | | | | 1 | 800 | 10.000 | | | | 1 | 465.705 | 3.096.079 |
| EXPORTACIÓN | | | | | | | | | | | | |
| TOTAL | | 914.504 | 6.149.000 | | 45.206 | 1.497.700 | | 119.309 | 831.735 | | 893.865 | 4.791.472 |

TABLA 6.5.2. - SECTORIZACIÓN DE LOS SUMINISTROS DE LOS PRODUCTOS CANTERA POR PROVINCIA Y PRODUCTO 2012

| TERUEL | YESO | | |
|--|--------|---------------|----------------|
| | N.EXP. | TONELADAS | EUROS |
| ROCA ORNAMENTAL Y OTRAS | | | |
| Bloques | | | |
| Cubiertas y tablas | | | |
| Pavimentos y aplacados | | | |
| Piedras de cantería | | | |
| ÁRIDOS PARA CONSTRUCCIÓN Y OBRAS PÚBLICAS | | | |
| Hormig., morteros y prefabric. | | | |
| Carreteras | | | |
| Balasto | | | |
| Escollera | | | |
| AGLOMERANTES | | | |
| Fabricación de cementos | 1 | 9.891 | 63.690 |
| Fabricación de cales | | | |
| Yesos (incluido escayola, paneles...) | 2 | 5.768 | 38.848 |
| PRODUCTOS CERAMICOS | | | |
| Cerámica basta | | | |
| Cerámica fina | | | |
| Productos refractarios | | | |
| ARIDOS INDUSTRIALES | | | |
| Industrias del vidrio | | | |
| Industrias química básica | | | |
| Metalurgia básica | | | |
| Arenas de moldeo | | | |
| Agricultura, jardinería... | | | |
| Fertilizantes | | | |
| Pigmentos | | | |
| Cargas | | | |
| Prod. absorbentes, filtrantes... | | | |
| INDUSTRIA ALIMENTARIA | | | |
| OTROS DESTINOS | | | |
| EXPORTACIÓN | | | |
| TOTAL | | 15.659 | 102.538 |

TABLA 6.5.2. - SECTORIZACIÓN DE LOS SUMINISTROS DE LOS PRODUCTOS CANTERA POR PROVINCIA Y PRODUCTO 2012

| TOLEDO | ARCILLA | | | ARENA Y GRAVA | | | CALIZA (OTROS USOS) | | | MARGAS | | |
|--|---------|----------------|------------------|---------------|------------------|-------------------|---------------------|------------------|------------------|--------|---------------|----------------|
| | N.EXP. | TONELADAS | EUROS | N.EXP. | TONELADAS | EUROS | N.EXP. | TONELADAS | EUROS | N.EXP. | TONELADAS | EUROS |
| ROCA ORNAMENTAL Y OTRAS | | | | | | | | | | | | |
| Bloques | | | | | | | | | | | | |
| Cubiertas y tablas | | | | | | | | | | | | |
| Pavimentos y aplacados | | | | | | | | | | | | |
| Piedras de cantería | | | | | | | | | | | | |
| ÁRIDOS PARA CONSTRUCCIÓN Y OBRAS PÚBLICAS | | | | | | | | | | | | |
| Hormig., morteros y prefabric. | 3 | 72.884 | 80.725 | 53 | 3.599.779 | 13.562.008 | 7 | 528.687 | 1.849.928 | | | |
| Carreteras | | | | 18 | 565.865 | 2.536.314 | 1 | 85.185 | 301.537 | | | |
| Balasto | | | | | | | | | | | | |
| Escollera | | | | | | | | | | | | |
| AGLOMERANTES | | | | | | | | | | | | |
| Fabricación de cementos | 1 | 167.000 | 213.132 | | | | 2 | 1.738.658 | 2.517.818 | 1 | 78.482 | 288.816 |
| Fabricación de cales | | | | | | | | | | | | |
| Yesos (incluido escayola, paneles...) | | | | | | | | | | | | |
| PRODUCTOS CERAMICOS | | | | | | | | | | | | |
| Cerámica basta | 41 | 545.899 | 750.679 | | | | | | | | | |
| Cerámica fina | | | | | | | | | | | | |
| Productos refractarios | | | | | | | | | | | | |
| ARIDOS INDUSTRIALES | | | | | | | | | | | | |
| Industrias del vidrio | | | | | | | | | | | | |
| Industrias química básica | | | | | | | | | | | | |
| Metalurgia básica | | | | | | | | | | | | |
| Arenas de moldeo | | | | | | | | | | | | |
| Agricultura, jardinería... | | | | | | | | | | | | |
| Fertilizantes | | | | | | | | | | | | |
| Pigmentos | | | | | | | | | | | | |
| Cargas | | | | | | | | | | | | |
| Prod. absorbentes, filtrantes... | | | | | | | | | | | | |
| INDUSTRIA ALIMENTARIA | | | | | | | | | | | | |
| OTROS DESTINOS | | | | | | | | | | | | |
| | | | | 1 | 24.500 | 49.000 | | | | | | |
| EXPORTACIÓN | | | | | | | | | | | | |
| TOTAL | | 785.783 | 1.044.536 | | 4.190.144 | 16.147.322 | | 2.352.530 | 4.669.283 | | 78.482 | 288.816 |

TABLA 6.5.2. - SECTORIZACIÓN DE LOS SUMINISTROS DE LOS PRODUCTOS CANTERA POR PROVINCIA Y PRODUCTO 2012

| TOLEDO | MILONITA | | | PÓRFIDOS | | | YESO | | |
|--|----------|----------------|------------------|----------|---------------|---------------|--------|----------------|----------------|
| | N.EXP. | TONELADAS | EUROS | N.EXP. | TONELADAS | EUROS | N.EXP. | TONELADAS | EUROS |
| ROCA ORNAMENTAL Y OTRAS | | | | | | | | | |
| Bloques | | | | | | | | | |
| Cubiertas y tablas | | | | | | | | | |
| Pavimentos y aplacados | | | | | | | | | |
| Piedras de cantería | | | | | | | | | |
| ÁRIDOS PARA CONSTRUCCIÓN Y OBRAS PÚBLICAS | | | | | | | | | |
| Hormig., morteros y prefabric. | 1 | 62.517 | 375.102 | | | | | | |
| Carreteras | 4 | 380.628 | 1.582.868 | 4 | 19.000 | 57.000 | | | |
| Balasto | 3 | 155.041 | 1.085.146 | | | | | | |
| Escollera | 1 | 39.267 | 235.602 | | | | | | |
| AGLOMERANTES | | | | | | | | | |
| Fabricación de cementos | | | | | | | 2 | 51.665 | 112.574 |
| Fabricación de cales | | | | | | | | | |
| Yesos (incluido escayola, paneles...) | | | | | | | 6 | 199.430 | 441.115 |
| PRODUCTOS CERAMICOS | | | | | | | | | |
| Cerámica basta | | | | | | | | | |
| Cerámica fina | | | | | | | | | |
| Productos refractarios | | | | | | | | | |
| ARIDOS INDUSTRIALES | | | | | | | | | |
| Industrias del vidrio | | | | | | | | | |
| Industrias química básica | | | | | | | | | |
| Metalurgia básica | | | | | | | | | |
| Arenas de moldeo | | | | | | | | | |
| Agricultura, jardinería... | | | | | | | | | |
| Fertilizantes | | | | | | | | | |
| Pigmentos | | | | | | | | | |
| Cargas | | | | | | | | | |
| Prod. absorbentes, filtrantes... | | | | | | | | | |
| INDUSTRIA ALIMENTARIA | | | | | | | | | |
| OTROS DESTINOS | 1 | 38.873 | 233.238 | | | | | | |
| EXPORTACIÓN | | | | | | | | | |
| TOTAL | | 676.326 | 3.511.956 | | 19.000 | 57.000 | | 251.095 | 553.689 |

TABLA 6.5.2. - SECTORIZACIÓN DE LOS SUMINISTROS DE LOS PRODUCTOS CANTERA POR PROVINCIA Y PRODUCTO 2012

| VALENCIA - VALÈNCIA | ARCILLA | | | ARENA Y GRAVA | | | CALIZA (OTROS USOS) | | | DOLOMÍA | | |
|--|---------|----------------|----------------|---------------|----------------|------------------|---------------------|------------------|-------------------|---------|--------------|---------------|
| | N.EXP. | TONELADAS | EUROS | N.EXP. | TONELADAS | EUROS | N.EXP. | TONELADAS | EUROS | N.EXP. | TONELADAS | EUROS |
| ROCA ORNAMENTAL Y OTRAS | | | | | | | | | | | | |
| Bloques | | | | | | | | | | | | |
| Cubiertas y tablas | | | | | | | | | | | | |
| Pavimentos y aplacados | | | | | | | | | | | | |
| Piedras de cantería | | | | | | | | | | | | |
| ÁRIDOS PARA CONSTRUCCIÓN Y OBRAS PÚBLICAS | | | | | | | | | | | | |
| Hormig., morteros y prefabric. | 1 | 3.500 | 7.700 | 21 | 546.943 | 2.671.994 | 38 | 2.132.391 | 8.845.974 | 1 | 3.000 | 18.000 |
| Carreteras | | | | 2 | 239.212 | 484.880 | 18 | 1.180.334 | 4.145.933 | 1 | 2.000 | 8.000 |
| Balasto | | | | | | | 3 | 337.732 | 1.026.004 | | | |
| Escollera | | | | | | | 8 | 57.127 | 188.100 | | | |
| AGLOMERANTES | | | | | | | | | | | | |
| Fabricación de cementos | | | | | | | 8 | 1.663.223 | 3.745.812 | | | |
| Fabricación de cales | | | | | | | 1 | 85.241 | 511.854 | | | |
| Yesos (incluido escayola, paneles...) | | | | | | | | | | | | |
| PRODUCTOS CERAMICOS | | | | | | | | | | | | |
| Cerámica basta | 11 | 214.465 | 699.990 | | | | 1 | 423 | 6.300 | | | |
| Cerámica fina | 1 | 30.000 | 100.000 | | | | | | | | | |
| Productos refractarios | | | | | | | | | | | | |
| ARIDOS INDUSTRIALES | | | | | | | | | | | | |
| Industrias del vidrio | | | | | | | | | | | | |
| Industrias química básica | | | | | | | | | | | | |
| Metalurgia básica | | | | | | | | | | | | |
| Arenas de moldeo | | | | | | | | | | | | |
| Agricultura, jardinería... | | | | | | | 1 | 180 | 2.950 | | | |
| Fertilizantes | | | | | | | | | | | | |
| Pigmentos | | | | | | | | | | | | |
| Cargas | | | | | | | | | | | | |
| Prod. absorbentes, filtrantes... | | | | | | | | | | | | |
| INDUSTRIA ALIMENTARIA | | | | | | | | | | | | |
| | | | | | | | 1 | 24.503 | 25.483 | | | |
| OTROS DESTINOS | | | | | | | | | | | | |
| | | | | 1 | 16.000 | 95.000 | 9 | 247.005 | 782.217 | 1 | 1.000 | 3.000 |
| EXPORTACIÓN | | | | | | | | | | | | |
| TOTAL | | 247.965 | 807.690 | | 802.155 | 3.251.874 | | 5.728.159 | 19.280.627 | | 6.000 | 29.000 |

TABLA 6.5.2. - SECTORIZACIÓN DE LOS SUMINISTROS DE LOS PRODUCTOS CANTERA POR PROVINCIA Y PRODUCTO 2012

| VALENCIA - VALÈNCIA | YESO | | |
|--|--------|---------------|---------------|
| | N.EXP. | TONELADAS | EUROS |
| ROCA ORNAMENTAL Y OTRAS | | | |
| Bloques | | | |
| Cubiertas y tablas | | | |
| Pavimentos y aplacados | | | |
| Piedras de cantería | | | |
| ÁRIDOS PARA CONSTRUCCIÓN Y OBRAS PÚBLICAS | | | |
| Hormig., morteros y prefabric. | | | |
| Carreteras | | | |
| Balasto | | | |
| Escollera | | | |
| AGLOMERANTES | | | |
| Fabricación de cementos | | | |
| Fabricación de cales | | | |
| Yesos (incluido escayola, paneles...) | 1 | 14.210 | 64.000 |
| PRODUCTOS CERAMICOS | | | |
| Cerámica basta | | | |
| Cerámica fina | | | |
| Productos refractarios | | | |
| ARIDOS INDUSTRIALES | | | |
| Industrias del vidrio | | | |
| Industrias química básica | | | |
| Metalurgia básica | | | |
| Arenas de moldeo | | | |
| Agricultura, jardinería... | | | |
| Fertilizantes | | | |
| Pigmentos | | | |
| Cargas | | | |
| Prod. absorbentes, filtrantes... | | | |
| INDUSTRIA ALIMENTARIA | | | |
| OTROS DESTINOS | | | |
| EXPORTACIÓN | | | |
| TOTAL | | 14.210 | 64.000 |

TABLA 6.5.2. - SECTORIZACIÓN DE LOS SUMINISTROS DE LOS PRODUCTOS CANTERA POR PROVINCIA Y PRODUCTO 2012

| VALLADOLID | ARCILLA | | | ARENA SILÍCEA | | | ARENA Y GRAVA | | | CALIZA (OTROS USOS) | | |
|--|---------|---------------|---------------|---------------|--------------|---------------|---------------|----------------|------------------|---------------------|----------------|------------------|
| | N.EXP. | TONELADAS | EUROS | N.EXP. | TONELADAS | EUROS | N.EXP. | TONELADAS | EUROS | N.EXP. | TONELADAS | EUROS |
| ROCA ORNAMENTAL Y OTRAS | | | | | | | | | | | | |
| Bloques | | | | | | | | | | | | |
| Cubiertas y tablas | | | | | | | | | | | | |
| Pavimentos y aplacados | | | | | | | | | | | | |
| Piedras de cantería | | | | | | | | | | | | |
| ÁRIDOS PARA CONSTRUCCIÓN Y OBRAS PÚBLICAS | | | | | | | | | | | | |
| Hormig., morteros y prefabric. | | | | 1 | 5.312 | 22.310 | 25 | 653.771 | 2.347.125 | 1 | 133.691 | 534.764 |
| Carreteras | | | | | | | 9 | 225.187 | 1.002.840 | | | |
| Balasto | | | | | | | | | | | | |
| Escollera | | | | | | | | | | 2 | 21.400 | 46.800 |
| AGLOMERANTES | | | | | | | | | | | | |
| Fabricación de cementos | | | | | | | 1 | 5.000 | 5.000 | | | |
| Fabricación de cales | | | | | | | | | | | | |
| Yesos (incluido escayola, paneles...) | | | | | | | | | | | | |
| PRODUCTOS CERAMICOS | | | | | | | | | | | | |
| Cerámica basta | 2 | 34.574 | 89.728 | | | | | | | | | |
| Cerámica fina | | | | | | | | | | | | |
| Productos refractarios | | | | | | | | | | | | |
| ARIDOS INDUSTRIALES | | | | | | | | | | | | |
| Industrias del vidrio | | | | | | | | | | | | |
| Industrias química básica | | | | | | | | | | | | |
| Metalurgia básica | | | | | | | | | | | | |
| Arenas de moldeo | | | | | | | | | | | | |
| Agricultura, jardinería... | | | | | | | | | | | | |
| Fertilizantes | | | | | | | | | | | | |
| Pigmentos | | | | | | | | | | | | |
| Cargas | | | | | | | | | | | | |
| Prod. absorbentes, filtrantes... | | | | | | | | | | | | |
| INDUSTRIA ALIMENTARIA | | | | | | | | | | 3 | 11.254 | 86.483 |
| OTROS DESTINOS | | | | | | | | | | 4 | 91.460 | 689.750 |
| EXPORTACIÓN | | | | | | | | | | | | |
| TOTAL | | 34.574 | 89.728 | | 5.312 | 22.310 | | 975.418 | 4.044.715 | | 274.902 | 1.277.902 |

TABLA 6.5.2. - SECTORIZACIÓN DE LOS SUMINISTROS DE LOS PRODUCTOS CANTERA POR PROVINCIA Y PRODUCTO 2012

| VIZCAYA | ARENA SILÍCEA | | | BASALTO | | | CALIZA (OTROS USOS) | | | MARGAS | | | | |
|--|---------------|-----------|-------|---------------------|-----------|---------|-----------------------|-----------|------------|-----------------------------|-----------|-----------|--------------------------|--|
| | N.EXP. | TONELADAS | EUROS | N.EXP. | TONELADAS | EUROS | N.EXP. | TONELADAS | EUROS | N.EXP. | TONELADAS | EUROS | | |
| ROCA ORNAMENTAL Y OTRAS | | | | | | | | | | | | | | |
| Bloques | | | | | | | | | | | | | | |
| Cubiertas y tablas | | | | | | | | | | | | | | |
| Pavimentos y aplacados | | | | | | | | | | | | | | |
| Piedras de cantería | | | | | | | | | | | | | | |
| ÁRIDOS PARA CONSTRUCCIÓN Y OBRAS PÚBLICAS | | | | | | | | | | | | | | |
| Hormig., morteros y prefabric. | | | | 1 | 660 | 5.352 | 12 | 1.671.748 | 13.345.479 | | | | | |
| Carreteras | | | | 1 | 15.000 | 206.250 | 10 | 853.889 | 5.010.313 | | | | | |
| Balasto | | | | | | | 5 | 53.541 | 467.469 | | | | | |
| Escollera | | | | 1 | 4.100 | 43.419 | 9 | 75.255 | 637.781 | | | | | |
| AGLOMERANTES | | | | | | | | | | | | | | |
| Fabricación de cementos | | | | 1 | 6.450 | 45.859 | 2 | 634.088 | 2.105.262 | 2 | 312.878 | 1.351.774 | | |
| Fabricación de cales | | | | | | | | | | | | | | |
| Yesos (incluido escayola, paneles...) | | | | | | | | | | | | | | |
| PRODUCTOS CERAMICOS | | | | | | | | | | | | | | |
| Cerámica basta | | | | | | | | | | | | | | |
| Cerámica fina | | | | | | | | | | | | | | |
| Productos refractarios | | | | | | | | | | | | | | |
| ARIDOS INDUSTRIALES | | | | | | | | | | | | | | |
| Industrias del vidrio | | | | | | | 1 | 6.129 | 84.253 | | | | | |
| Industrias química básica | | | | | | | | | | | | | | |
| Metalurgia básica | | | | | | | | | | | | | | |
| Arenas de moldeo | | | | | | | | | | | | | | |
| Agricultura, jardinería... | | | | | | | | | | | | | | |
| Fertilizantes | | | | | | | | | | | | | | |
| Pigmentos | | | | | | | | | | | | | | |
| Cargas | | | | | | | | | | | | | | |
| Prod. absorbentes, filtrantes... | | | | | | | | | | | | | | |
| INDUSTRIA ALIMENTARIA | | | | | | | | | | | | | | |
| OTROS DESTINOS | | | | 1 | 3.200 | 25.856 | 1 | 45.993 | 276.744 | 1 | 30.959 | 302.882 | | |
| EXPORTACIÓN | | | | | | | | | | | | | | |
| TOTAL | | | | 9.650 71.715 | | | 65.753 531.765 | | | 3.325.609 21.953.439 | | | 312.878 1.351.774 | |

TABLA 6.5.2. - SECTORIZACIÓN DE LOS SUMINISTROS DE LOS PRODUCTOS CANTERA POR PROVINCIA Y PRODUCTO 2012

| ZAMORA | ARCILLA | | | ARENA Y GRAVA | | | GRANITO (OTROS USOS) | | |
|--|---------|---------------|---------------|---------------|------------------|------------------|----------------------|--------------|---------------|
| | N.EXP. | TONELADAS | EUROS | N.EXP. | TONELADAS | EUROS | N.EXP. | TONELADAS | EUROS |
| ROCA ORNAMENTAL Y OTRAS | | | | | | | | | |
| Bloques | | | | | | | | | |
| Cubiertas y tablas | | | | | | | | | |
| Pavimentos y aplacados | | | | | | | | | |
| Piedras de cantería | | | | | | | | | |
| ÁRIDOS PARA CONSTRUCCIÓN Y OBRAS PÚBLICAS | | | | | | | | | |
| Hormig., morteros y prefabric. | | | | 33 | 1.058.834 | 4.396.018 | 1 | 1.700 | 15.750 |
| Carreteras | | | | 12 | 438.801 | 2.331.104 | | | |
| Balasto | | | | | | | | | |
| Escollera | | | | | | | | | |
| AGLOMERANTES | | | | | | | | | |
| Fabricación de cementos | | | | | | | | | |
| Fabricación de cales | | | | | | | | | |
| Yesos (incluido escayola, paneles...) | | | | | | | | | |
| PRODUCTOS CERAMICOS | | | | | | | | | |
| Cerámica basta | 3 | 46.890 | 92.740 | | | | | | |
| Cerámica fina | | | | | | | | | |
| Productos refractarios | | | | | | | | | |
| ARIDOS INDUSTRIALES | | | | | | | | | |
| Industrias del vidrio | | | | | | | | | |
| Industrias química básica | | | | | | | | | |
| Metalurgia básica | | | | | | | | | |
| Arenas de moldeo | | | | | | | | | |
| Agricultura, jardinería... | | | | | | | | | |
| Fertilizantes | | | | | | | | | |
| Pigmentos | | | | | | | | | |
| Cargas | | | | | | | | | |
| Prod. absorbentes, filtrantes... | | | | | | | | | |
| INDUSTRIA ALIMENTARIA | | | | | | | | | |
| OTROS DESTINOS | | | | | | | | | |
| EXPORTACIÓN | | | | | | | | | |
| TOTAL | | 46.890 | 92.740 | | 1.497.635 | 6.727.122 | | 1.700 | 15.750 |

TABLA 6.5.2. - SECTORIZACIÓN DE LOS SUMINISTROS DE LOS PRODUCTOS CANTERA POR PROVINCIA Y PRODUCTO 2012

| ZARAGOZA | ARCILLA | | | ARENA SILÍCEA | | | ARENA Y GRAVA | | | CALIZA (OTROS USOS) | | |
|--|---------|---------------|---------------|---------------|---------------|----------------|---------------|------------------|------------------|---------------------|------------------|------------------|
| | N.EXP. | TONELADAS | EUROS | N.EXP. | TONELADAS | EUROS | N.EXP. | TONELADAS | EUROS | N.EXP. | TONELADAS | EUROS |
| ROCA ORNAMENTAL Y OTRAS | | | | | | | | | | | | |
| Bloques | | | | | | | | | | | | |
| Cubiertas y tablas | | | | | | | | | | | | |
| Pavimentos y aplacados | | | | | | | | | | | | |
| Piedras de cantería | | | | | | | | | | | | |
| ÁRIDOS PARA CONSTRUCCIÓN Y OBRAS PÚBLICAS | | | | | | | | | | | | |
| Hormig., morteros y prefabric. | | | | 2 | 21.000 | 274.000 | 29 | 1.691.059 | 7.277.613 | 8 | 291.632 | 1.042.521 |
| Carreteras | | | | | | | 13 | 439.761 | 906.029 | 2 | 56.020 | 120.266 |
| Balasto | | | | | | | | | | | | |
| Escollera | | | | | | | | | | | | |
| AGLOMERANTES | | | | | | | | | | | | |
| Fabricación de cementos | | | | 1 | 3.805 | 21.370 | | | | 3 | 815.257 | 1.145.845 |
| Fabricación de cales | | | | | | | | | | 2 | 146.975 | 472.875 |
| Yesos (incluido escayola, paneles...) | | | | | | | | | | | | |
| PRODUCTOS CERAMICOS | | | | | | | | | | | | |
| Cerámica basta | 2 | 45.101 | 54.400 | | | | | | | 1 | 2.396 | 6.019 |
| Cerámica fina | | | | | | | | | | | | |
| Productos refractarios | | | | | | | | | | | | |
| ARIDOS INDUSTRIALES | | | | | | | | | | | | |
| Industrias del vidrio | | | | 1 | 3.875 | 28.139 | | | | 1 | 18.600 | 116.200 |
| Industrias química básica | | | | | | | | | | | | |
| Metalurgia básica | | | | | | | | | | | | |
| Arenas de moldeo | | | | 1 | 9.820 | 80.353 | | | | | | |
| Agricultura, jardinería... | | | | | | | 2 | 3.044 | 11.567 | | | |
| Fertilizantes | | | | | | | | | | | | |
| Pigmentos | | | | | | | | | | | | |
| Cargas | | | | | | | | | | 2 | 128.891 | 2.619.904 |
| Prod. absorbentes, filtrantes... | | | | | | | | | | | | |
| INDUSTRIA ALIMENTARIA | | | | | | | | | | | | |
| OTROS DESTINOS | | | | | | | | | | | | |
| | | | | | | | 4 | 79.325 | 301.435 | 3 | 199.984 | 1.968.459 |
| EXPORTACIÓN | | | | | | | | | | | | |
| TOTAL | | 45.101 | 54.400 | | 38.500 | 403.862 | | 2.213.189 | 8.496.644 | | 1.659.755 | 7.492.089 |

TABLA 6.5.2. - SECTORIZACIÓN DE LOS SUMINISTROS DE LOS PRODUCTOS CANTERA POR PROVINCIA Y PRODUCTO 2012

| ZARAGOZA | DOLOMÍA | | | YESO | | |
|--|---------|---------------|----------------|--------|----------------|------------------|
| | N.EXP. | TONELADAS | EUROS | N.EXP. | TONELADAS | EUROS |
| ROCA ORNAMENTAL Y OTRAS | | | | | | |
| Bloques | | | | | | |
| Cubiertas y tablas | | | | | | |
| Pavimentos y aplacados | | | | | | |
| Piedras de cantería | | | | | | |
| ÁRIDOS PARA CONSTRUCCIÓN Y OBRAS PÚBLICAS | | | | | | |
| Hormig., morteros y prefabric. | 1 | 4.302 | 60.230 | | | |
| Carreteras | | | | | | |
| Balasto | | | | | | |
| Escollera | | | | | | |
| AGLOMERANTES | | | | | | |
| Fabricación de cementos | | | | 1 | 24.000 | 168.960 |
| Fabricación de cales | 1 | 43.288 | 432.884 | | | |
| Yesos (incluido escayola, paneles...) | | | | 4 | 270.000 | 2.103.750 |
| PRODUCTOS CERAMICOS | | | | | | |
| Cerámica basta | | | | | | |
| Cerámica fina | | | | | | |
| Productos refractarios | 1 | 28.480 | 160.000 | | | |
| ARIDOS INDUSTRIALES | | | | | | |
| Industrias del vidrio | 1 | 8.345 | 137.896 | | | |
| Industrias química básica | | | | | | |
| Metalurgia básica | | | | | | |
| Arenas de moldeo | | | | | | |
| Agricultura, jardinería... | 1 | 10.487 | 188.764 | | | |
| Fertilizantes | 1 | 833 | 14.990 | | | |
| Pigmentos | | | | | | |
| Cargas | | | | | | |
| Prod. absorbentes, filtrantes... | | | | | | |
| INDUSTRIA ALIMENTARIA | | | | | | |
| OTROS DESTINOS | | | | | | |
| EXPORTACIÓN | | | | | | |
| TOTAL | | 95.735 | 994.764 | | 294.000 | 2.272.710 |

TABLA 6.5.2. - SECTORIZACIÓN DE LOS SUMINISTROS DE LOS PRODUCTOS CANTERA POR PROVINCIA Y PRODUCTO 2012

| CEUTA | CALIZA (OTROS USOS) | | |
|--|---------------------|---------------|----------------|
| | N.EXP. | TONELADAS | EUROS |
| ROCA ORNAMENTAL Y OTRAS | | | |
| Bloques | | | |
| Cubiertas y tablas | | | |
| Pavimentos y aplacados | | | |
| Piedras de cantería | | | |
| ÁRIDOS PARA CONSTRUCCIÓN Y OBRAS PÚBLICAS | | | |
| Hormig., morteros y prefabric. | 1 | 76.820 | 320.000 |
| Carreteras | | | |
| Balasto | | | |
| Escollera | | | |
| AGLOMERANTES | | | |
| Fabricación de cementos | | | |
| Fabricación de cales | | | |
| Yesos (incluido escayola, paneles...) | | | |
| PRODUCTOS CERAMICOS | | | |
| Cerámica basta | | | |
| Cerámica fina | | | |
| Productos refractarios | | | |
| ARIDOS INDUSTRIALES | | | |
| Industrias del vidrio | | | |
| Industrias química básica | | | |
| Metalurgia básica | | | |
| Arenas de moldeo | | | |
| Agricultura, jardinería... | | | |
| Fertilizantes | | | |
| Pigmentos | | | |
| Cargas | | | |
| Prod. absorbentes, filtrantes... | | | |
| INDUSTRIA ALIMENTARIA | | | |
| OTROS DESTINOS | | | |
| EXPORTACIÓN | | | |
| TOTAL | | 76.820 | 320.000 |

TABLA 6.5.2. - SECTORIZACIÓN DE LOS SUMINISTROS DE LOS PRODUCTOS CANTERA POR PROVINCIA Y PRODUCTO 2012

| TOTAL | ANDESITA | | | ANFIBOLITA | | | ARCILLA | | | ARENA SILÍCEA | | |
|--|----------|----------------|------------------|------------|----------------|------------------|---------|------------------|-------------------|---------------|------------------|-------------------|
| | N.EXP. | TONELADAS | EUROS | N.EXP. | TONELADAS | EUROS | N.EXP. | TONELADAS | EUROS | N.EXP. | TONELADAS | EUROS |
| ROCA ORNAMENTAL Y OTRAS | | | | | | | | | | | | |
| Bloques | | | | | | | | | | | | |
| Cubiertas y tablas | | | | | | | | | | | | |
| Pavimentos y aplacados | | | | | | | | | | | | |
| Piedras de cantería | | | | | | | | | | | | |
| ÁRIDOS PARA CONSTRUCCIÓN Y OBRAS PÚBLICAS | | | | | | | | | | | | |
| Hormig., morteros y prefabric. | 1 | 120.000 | 360.000 | 3 | 106.192 | 642.520 | 9 | 225.341 | 600.667 | 36 | 981.335 | 9.441.114 |
| Carreteras | 3 | 157.400 | 398.500 | 5 | 227.416 | 1.354.581 | | | | | | |
| Balasto | 2 | 128.300 | 865.000 | 2 | 14.608 | 127.582 | | | | | | |
| Escollera | 1 | 3.300 | 10.000 | 2 | 2.294 | 6.227 | | | | | | |
| AGLOMERANTES | | | | | | | | | | | | |
| Fabricación de cementos | | | | | | | 14 | 685.712 | 1.364.058 | 4 | 16.993 | 109.029 |
| Fabricación de cales | | | | | | | | | | | | |
| Yesos (incluido escayola, paneles...) | | | | | | | | | | | | |
| PRODUCTOS CERAMICOS | | | | | | | | | | | | |
| Cerámica basta | | | | | | | 206 | 3.966.908 | 11.170.450 | 2 | 9.916 | 95.024 |
| Cerámica fina | | | | | | | 25 | 2.269.004 | 13.394.853 | 3 | 31.161 | 704.827 |
| Productos refractarios | | | | | | | 2 | 19.860 | 52.900 | 2 | 5.627 | 46.005 |
| ARIDOS INDUSTRIALES | | | | | | | | | | | | |
| Industrias del vidrio | | | | | | | | | | 9 | 799.360 | 7.362.499 |
| Industrias química básica | | | | | | | | | | 2 | 62.818 | 1.304.581 |
| Metalurgia básica | | | | | | | | | | 4 | 67.173 | 2.043.381 |
| Arenas de moldeo | | | | | | | | | | 2 | 91.608 | 2.169.063 |
| Agricultura, jardinería... | | | | | | | | | | 1 | 106 | 3.551 |
| Fertilizantes | | | | | | | | | | | | |
| Pigmentos | | | | | | | | | | | | |
| Cargas | | | | | | | | | | 1 | 240 | 8.040 |
| Prod. absorbentes, filtrantes... | | | | | | | | | | 2 | 52.403 | 307.406 |
| INDUSTRIA ALIMENTARIA | | | | | | | | | | | | |
| OTROS DESTINOS | | | | | | | | | | | | |
| | | | | | | | 3 | 38.620 | 295.500 | 6 | 111.739 | 941.556 |
| EXPORTACIÓN | | | | | | | | | | | | |
| TOTAL | | 409.000 | 1.633.500 | | 350.510 | 2.130.910 | | 7.205.445 | 26.878.428 | | 2.230.479 | 24.536.076 |

TABLA 6.5.2. - SECTORIZACIÓN DE LOS SUMINISTROS DE LOS PRODUCTOS CANTERA POR PROVINCIA Y PRODUCTO 2012

| TOTAL | ARENA Y GRAVA | | | ARENISCA (OTROS USOS) | | | BASALTO | | | CALIZA (OTROS USOS) | | |
|--|---------------|-------------------|--------------------|-----------------------|------------------|------------------|---------|------------------|------------------|---------------------|-------------------|--------------------|
| | N.EXP. | TONELADAS | EUROS | N.EXP. | TONELADAS | EUROS | N.EXP. | TONELADAS | EUROS | N.EXP. | TONELADAS | EUROS |
| ROCA ORNAMENTAL Y OTRAS | | | | | | | | | | | | |
| Bloques | | | | | | | 1 | 15.000 | 66.000 | | | |
| Cubiertas y tablas | | | | | | | | | | | | |
| Pavimentos y aplacados | | | | | | | 2 | 796 | 279.558 | | | |
| Piedras de cantería | | | | | | | | | | | | |
| ÁRIDOS PARA CONSTRUCCIÓN Y OBRAS PÚBLICAS | | | | | | | | | | | | |
| Hormig., morteros y prefabric. | 793 | 28.304.362 | 121.375.987 | 17 | 269.130 | 1.462.737 | 25 | 720.901 | 4.590.472 | 467 | 38.587.980 | 178.615.883 |
| Carreteras | 285 | 9.835.422 | 28.418.423 | 13 | 702.022 | 2.380.522 | 10 | 370.052 | 1.972.468 | 306 | 17.740.451 | 67.455.118 |
| Balasto | 11 | 195.281 | 699.473 | 1 | 1.412 | 13.212 | 2 | 109.615 | 912.920 | 51 | 932.339 | 4.245.139 |
| Escollera | 7 | 252.102 | 765.687 | 7 | 43.330 | 451.525 | 2 | 4.196 | 43.871 | 152 | 2.217.616 | 10.733.117 |
| AGLOMERANTES | | | | | | | | | | | | |
| Fabricación de cementos | 11 | 80.017 | 328.401 | 5 | 111.917 | 494.037 | 1 | 4.593 | 21.656 | 68 | 18.964.932 | 46.063.049 |
| Fabricación de cales | | | | | | | | | | 19 | 2.003.336 | 9.781.120 |
| Yesos (incluido escayola, paneles...) | | | | | | | | | | | | |
| PRODUCTOS CERAMICOS | | | | | | | | | | | | |
| Cerámica basta | | | | | | | | | | 7 | 34.411 | 342.038 |
| Cerámica fina | | | | | | | | | | 4 | 144.235 | 945.625 |
| Productos refractarios | | | | | | | | | | | | |
| ARIDOS INDUSTRIALES | | | | | | | | | | | | |
| Industrias del vidrio | | | | | | | | | | 9 | 151.049 | 1.026.691 |
| Industrias química básica | | | | | | | | | | 5 | 1.648.310 | 10.537.706 |
| Metalurgia básica | | | | | | | | | | 6 | 656.741 | 3.024.453 |
| Arenas de moldeo | | | | | | | | | | | | |
| Agricultura, jardinería... | 19 | 155.137 | 531.277 | 2 | 7.006 | 66.915 | 1 | 722 | 3.404 | 11 | 132.733 | 881.900 |
| Fertilizantes | | | | | | | | | | 5 | 145.453 | 641.544 |
| Pigmentos | | | | | | | | | | | | |
| Cargas | | | | | | | | | | 8 | 187.865 | 2.837.086 |
| Prod. absorbentes, filtrantes... | | | | | | | | | | 1 | 18.274 | 112.860 |
| INDUSTRIA ALIMENTARIA | | | | | | | | | | | | |
| | | | | | | | | | | 14 | 242.184 | 1.450.138 |
| OTROS DESTINOS | | | | | | | | | | | | |
| | 32 | 684.828 | 2.349.351 | 5 | 147.861 | 362.802 | 2 | 54.758 | 318.071 | 83 | 4.424.318 | 19.424.086 |
| EXPORTACIÓN | | | | | | | | | | | | |
| | 2 | 5.300 | 35.202 | | | | | | | | | |
| TOTAL | | 39.512.449 | 154.503.801 | | 1.282.678 | 5.231.750 | | 1.280.633 | 8.208.420 | | 88.232.227 | 358.117.553 |

TABLA 6.5.2. - SECTORIZACIÓN DE LOS SUMINISTROS DE LOS PRODUCTOS CANTERA POR PROVINCIA Y PRODUCTO 2012

| TOTAL | CORNEANA | | | CRETA | | | CUARCITA (OTROS USOS) | | | DIABASA | | |
|--|----------|------------------|-------------------|--------|----------------|-------------------|-----------------------|------------------|-------------------|---------|----------------|------------------|
| | N.EXP. | TONELADAS | EUROS | N.EXP. | TONELADAS | EUROS | N.EXP. | TONELADAS | EUROS | N.EXP. | TONELADAS | EUROS |
| ROCA ORNAMENTAL Y OTRAS | | | | | | | | | | | | |
| Bloques | | | | | | | | | | | | |
| Cubiertas y tablas | | | | | | | | | | | | |
| Pavimentos y aplacados | | | | | | | | | | | | |
| Piedras de cantería | | | | | | | | | | | | |
| ÁRIDOS PARA CONSTRUCCIÓN Y OBRAS PÚBLICAS | | | | | | | | | | | | |
| Hormig., morteros y prefabric. | 2 | 68.000 | 290.076 | 1 | 3.458 | 127.946 | 16 | 1.013.157 | 6.725.231 | 4 | 407.920 | 2.067.894 |
| Carreteras | 4 | 1.270.569 | 7.577.845 | | | | 16 | 743.536 | 4.241.433 | 3 | 210.958 | 852.874 |
| Balasto | 3 | 616.000 | 3.746.253 | | | | 5 | 183.653 | 2.151.554 | | | |
| Escollera | 1 | 1.000 | 5.041 | | | | 3 | 65.609 | 222.185 | 2 | 18.820 | 111.740 |
| AGLOMERANTES | | | | | | | | | | | | |
| Fabricación de cementos | | | | 1 | 4.782 | 176.934 | | | | | | |
| Fabricación de cales | | | | | | | | | | | | |
| Yesos (incluido escayola, paneles...) | | | | | | | | | | | | |
| PRODUCTOS CERAMICOS | | | | | | | | | | | | |
| Cerámica basta | | | | | | | | | | | | |
| Cerámica fina | | | | 1 | 16.481 | 642.759 | | | | | | |
| Productos refractarios | | | | | | | | | | | | |
| ARIDOS INDUSTRIALES | | | | | | | | | | | | |
| Industrias del vidrio | | | | 3 | 41.196 | 999.164 | | | | | | |
| Industrias química básica | | | | 3 | 36.870 | 694.376 | | | | | | |
| Metalurgia básica | | | | | | | | | | | | |
| Arenas de moldeo | | | | | | | | | | | | |
| Agricultura, jardinería... | | | | 2 | 37.313 | 265.022 | | | | | | |
| Fertilizantes | | | | 2 | 2.898 | 20.886 | | | | | | |
| Pigmentos | | | | 2 | 2.924 | 24.097 | | | | | | |
| Cargas | | | | 4 | 239.836 | 9.507.793 | | | | | | |
| Prod. absorbentes, filtrantes... | | | | 2 | 5.676 | 40.735 | | | | | | |
| INDUSTRIA ALIMENTARIA | | | | | | | | | | | | |
| | | | | 2 | 35.484 | 516.860 | | | | | | |
| OTROS DESTINOS | | | | | | | | | | | | |
| | | | | 5 | 210.401 | 930.288 | 2 | 56.315 | 272.615 | | | |
| EXPORTACIÓN | | | | | | | | | | | | |
| | | | | 2 | 7.651 | 236.647 | | | | | | |
| TOTAL | | 1.955.569 | 11.619.215 | | 644.970 | 14.183.507 | | 2.062.270 | 13.613.018 | | 637.698 | 3.032.508 |

TABLA 6.5.2. - SECTORIZACIÓN DE LOS SUMINISTROS DE LOS PRODUCTOS CANTERA POR PROVINCIA Y PRODUCTO 2012

| TOTAL | DOLOMÍA | | | FONOLITA | | | GRANITO (OTROS USOS) | | | GRAUVACA | | |
|--|---------|------------------|-------------------|----------|----------------|------------------|----------------------|------------------|-------------------|----------|----------------|------------------|
| | N.EXP. | TONELADAS | EUROS | N.EXP. | TONELADAS | EUROS | N.EXP. | TONELADAS | EUROS | N.EXP. | TONELADAS | EUROS |
| ROCA ORNAMENTAL Y OTRAS | | | | | | | | | | | | |
| Bloques | | | | | | | | | | | | |
| Cubiertas y tablas | | | | | | | | | | | | |
| Pavimentos y aplacados | | | | | | | | | | | | |
| Piedras de cantería | | | | | | | | | | | | |
| ÁRIDOS PARA CONSTRUCCIÓN Y OBRAS PÚBLICAS | | | | | | | | | | | | |
| Hormig., morteros y prefabric. | 43 | 3.942.807 | 12.846.598 | 5 | 367.022 | 3.878.198 | 76 | 5.264.188 | 30.370.586 | 5 | 224.178 | 849.546 |
| Carreteras | 22 | 1.360.055 | 4.522.957 | 3 | 249.500 | 2.372.325 | 63 | 3.330.556 | 14.506.129 | 7 | 245.360 | 841.483 |
| Balasto | | | | | | | 16 | 398.524 | 2.256.948 | | | |
| Escollera | 7 | 138.795 | 561.328 | 1 | 1.500 | 24.000 | 28 | 382.032 | 1.807.205 | 1 | 1.630 | 8.965 |
| AGLOMERANTES | | | | | | | | | | | | |
| Fabricación de cementos | 3 | 73.895 | 311.517 | | | | | | | 1 | 215.900 | 647.700 |
| Fabricación de cales | 2 | 60.158 | 602.730 | | | | | | | | | |
| Yesos (incluido escayola, paneles...) | | | | | | | | | | | | |
| PRODUCTOS CERAMICOS | | | | | | | | | | | | |
| Cerámica basta | 1 | 67.900 | 611.100 | | | | | | | | | |
| Cerámica fina | 5 | 125.941 | 1.397.780 | | | | | | | | | |
| Productos refractarios | 2 | 242.023 | 886.046 | | | | | | | | | |
| ARIDOS INDUSTRIALES | | | | | | | | | | | | |
| Industrias del vidrio | 4 | 118.086 | 574.103 | | | | | | | | | |
| Industrias química básica | 2 | 31.112 | 299.381 | | | | | | | | | |
| Metalurgia básica | | | | | | | | | | | | |
| Arenas de moldeo | | | | | | | | | | | | |
| Agricultura, jardinería... | 4 | 76.874 | 1.350.304 | | | | 3 | 35.357 | 108.501 | | | |
| Fertilizantes | 2 | 3.365 | 37.775 | | | | | | | | | |
| Pigmentos | | | | | | | | | | | | |
| Cargas | 2 | 22.500 | 222.500 | | | | | | | | | |
| Prod. absorbentes, filtrantes... | | | | | | | | | | | | |
| INDUSTRIA ALIMENTARIA | | | | | | | | | | | | |
| OTROS DESTINOS | 8 | 493.149 | 1.645.585 | | | | 9 | 275.951 | 849.471 | | | |
| EXPORTACIÓN | 2 | 169.246 | 1.239.861 | | | | | | | | | |
| TOTAL | | 6.925.906 | 27.109.565 | | 618.622 | 6.348.523 | | 9.686.608 | 49.898.840 | | 687.068 | 2.347.694 |

TABLA 6.5.2. - SECTORIZACIÓN DE LOS SUMINISTROS DE LOS PRODUCTOS CANTERA POR PROVINCIA Y PRODUCTO 2012

| TOTAL | MARGAS | | | MÁRMOL (OTROS USOS) | | | MILONITA | | | OFITA | | |
|--|--------|------------------|-------------------|---------------------|----------------|------------------|----------|----------------|------------------|--------|------------------|------------------|
| | N.EXP. | TONELADAS | EUROS | N.EXP. | TONELADAS | EUROS | N.EXP. | TONELADAS | EUROS | N.EXP. | TONELADAS | EUROS |
| ROCA ORNAMENTAL Y OTRAS | | | | | | | | | | | | |
| Bloques | | | | | | | | | | | | |
| Cubiertas y tablas | | | | | | | | | | | | |
| Pavimentos y aplacados | | | | | | | | | | | | |
| Piedras de cantería | | | | | | | | | | | | |
| ÁRIDOS PARA CONSTRUCCIÓN Y OBRAS PÚBLICAS | | | | | | | | | | | | |
| Hormig., morteros y prefabric. | 2 | 691.003 | 908.296 | 2 | 101.149 | 1.221.184 | 1 | 62.517 | 375.102 | 8 | 626.215 | 1.394.695 |
| Carreteras | | | | | | | 4 | 380.628 | 1.582.868 | 14 | 713.253 | 4.080.166 |
| Balasto | | | | | | | 3 | 155.041 | 1.085.146 | 6 | 122.999 | 1.112.574 |
| Escollera | | | | | | | 1 | 39.267 | 235.602 | 1 | 989 | 4.945 |
| AGLOMERANTES | | | | | | | | | | | | |
| Fabricación de cementos | 20 | 4.890.463 | 10.666.914 | | | | | | | | | |
| Fabricación de cales | | | | | | | | | | | | |
| Yesos (incluido escayola, paneles...) | | | | | | | | | | | | |
| PRODUCTOS CERAMICOS | | | | | | | | | | | | |
| Cerámica basta | | | | | | | | | | | | |
| Cerámica fina | | | | | | | | | | | | |
| Productos refractarios | | | | | | | | | | | | |
| ARIDOS INDUSTRIALES | | | | | | | | | | | | |
| Industrias del vidrio | | | | | | | | | | 1 | 13.844 | 96.908 |
| Industrias química básica | | | | | | | | | | | | |
| Metalurgia básica | | | | | | | | | | | | |
| Arenas de moldeo | | | | | | | | | | | | |
| Agricultura, jardinería... | | | | | | | | | | | | |
| Fertilizantes | | | | | | | | | | | | |
| Pigmentos | | | | | | | | | | | | |
| Cargas | | | | | | | | | | | | |
| Prod. absorbentes, filtrantes... | | | | | | | | | | | | |
| INDUSTRIA ALIMENTARIA | | | | | | | | | | | | |
| OTROS DESTINOS | | | | | | | | | | | | |
| | | | | 4 | 250.022 | 1.335.253 | 1 | 38.873 | 233.238 | 5 | 42.419 | 678.929 |
| EXPORTACIÓN | | | | | | | | | | | | |
| TOTAL | | 5.581.466 | 11.575.210 | | 351.171 | 2.556.437 | | 676.326 | 3.511.956 | | 1.519.719 | 7.368.217 |

TABLA 6.5.2. - SECTORIZACIÓN DE LOS SUMINISTROS DE LOS PRODUCTOS CANTERA POR PROVINCIA Y PRODUCTO 2012

| TOTAL | PIZARRA (OTROS USOS) | | | PÓRFIDOS | | | SERPENTINA Y DUNITA | | | TOBA | | |
|--|----------------------|----------------|------------------|----------|------------------|------------------|---------------------|----------------|------------------|--------|------------|---------------|
| | N.EXP. | TONELADAS | EUROS | N.EXP. | TONELADAS | EUROS | N.EXP. | TONELADAS | EUROS | N.EXP. | TONELADAS | EUROS |
| ROCA ORNAMENTAL Y OTRAS | | | | | | | | | | | | |
| Bloques | | | | | | | | | | 1 | 860 | 48.160 |
| Cubiertas y tablas | | | | | | | | | | | | |
| Pavimentos y aplacados | | | | | | | | | | | | |
| Piedras de cantería | | | | | | | | | | | | |
| ÁRIDOS PARA CONSTRUCCIÓN Y OBRAS PÚBLICAS | | | | | | | | | | | | |
| Hormig., morteros y prefabric. | 4 | 6.164 | 50.054 | 3 | 214.497 | 1.252.684 | 3 | 147.256 | 583.717 | | | |
| Carreteras | 5 | 240.243 | 1.285.185 | 10 | 472.973 | 2.110.698 | 4 | 16.830 | 114.203 | | | |
| Balasto | | | | 6 | 770.589 | 4.412.868 | 2 | 255.467 | 2.045.078 | | | |
| Escollera | | | | 2 | 10.378 | 25.897 | 1 | 68 | 272 | | | |
| AGLOMERANTES | | | | | | | | | | | | |
| Fabricación de cementos | 4 | 78.015 | 268.853 | | | | | | | | | |
| Fabricación de cales | | | | | | | | | | | | |
| Yesos (incluido escayola, paneles...) | | | | | | | | | | | | |
| PRODUCTOS CERAMICOS | | | | | | | | | | | | |
| Cerámica basta | 2 | 11.329 | 59.420 | | | | | | | | | |
| Cerámica fina | | | | | | | | | | | | |
| Productos refractarios | | | | | | | 1 | 5.703 | 275.000 | | | |
| ARIDOS INDUSTRIALES | | | | | | | | | | | | |
| Industrias del vidrio | | | | | | | | | | | | |
| Industrias química básica | | | | | | | | | | | | |
| Metalurgia básica | | | | | | | 1 | 119.963 | 1.080.000 | | | |
| Arenas de moldeo | | | | | | | 1 | 28.625 | 300.000 | | | |
| Agricultura, jardinería... | | | | | | | | | | | | |
| Fertilizantes | | | | | | | | | | | | |
| Pigmentos | | | | | | | | | | | | |
| Cargas | | | | | | | | | | | | |
| Prod. absorbentes, filtrantes... | | | | | | | | | | | | |
| INDUSTRIA ALIMENTARIA | | | | | | | | | | | | |
| OTROS DESTINOS | | | | | | | | | | | | |
| | | | | | | | 2 | 8.216 | 532.540 | | | |
| EXPORTACIÓN | | | | | | | | | | | | |
| | | | | | | | 2 | 288.414 | 3.050.000 | | | |
| TOTAL | | 335.751 | 1.663.512 | | 1.468.437 | 7.802.147 | | 870.542 | 7.980.810 | | 860 | 48.160 |

TABLA 6.5.2. - SECTORIZACIÓN DE LOS SUMINISTROS DE LOS PRODUCTOS CANTERA POR PROVINCIA Y PRODUCTO 2012

| TOTAL | TRAQUITA | | YESO | | | |
|--|----------|---------------|------------------|--------|------------------|-------------------|
| | N.EXP. | TONELADAS | EUROS | N.EXP. | TONELADAS | EUROS |
| ROCA ORNAMENTAL Y OTRAS | | | | | | |
| Bloques | 1 | 1.500 | 45.000 | | | |
| Cubiertas y tablas | | | | | | |
| Pavimentos y aplacados | 2 | 12.100 | 1.108.000 | | | |
| Piedras de cantería | | | | | | |
| ÁRIDOS PARA CONSTRUCCIÓN Y OBRAS PÚBLICAS | | | | | | |
| Hormig., morteros y prefabric. | | | | | | |
| Carreteras | | | | | | |
| Balasto | | | | | | |
| Escollera | | | | | | |
| AGLOMERANTES | | | | | | |
| Fabricación de cementos | | | | 20 | 546.962 | 2.467.316 |
| Fabricación de cales | | | | 1 | 10.200 | 54.060 |
| Yesos (incluido escayola, paneles...) | | | | 74 | 2.845.887 | 21.312.464 |
| PRODUCTOS CERAMICOS | | | | | | |
| Cerámica basta | | | | | | |
| Cerámica fina | | | | | | |
| Productos refractarios | | | | | | |
| ARIDOS INDUSTRIALES | | | | | | |
| Industrias del vidrio | | | | | | |
| Industrias química básica | | | | | | |
| Metalurgia básica | | | | | | |
| Arenas de moldeo | | | | | | |
| Agricultura, jardinería... | | | | | | |
| Fertilizantes | | | | | | |
| Pigmentos | | | | | | |
| Cargas | | | | 2 | 1.973 | 7.390 |
| Prod. absorbentes, filtrantes... | | | | | | |
| INDUSTRIA ALIMENTARIA | | | | | | |
| OTROS DESTINOS | | | | | | |
| EXPORTACIÓN | | | | | | |
| | | | | 7 | 2.954.901 | 23.197.845 |
| TOTAL | | 13.600 | 1.153.000 | | 6.359.923 | 47.039.075 |

TABLA 7.1.1. - EMPLEO POR SUSTANCIA Y PROVINCIA PRODUCTOS ENERGÉTICOS. 2012

| | 1 a 9 | | 10 a 19 | | 20 a 49 | | 50 a 99 | | 100 a 499 | | 500 y más | | TOTAL | |
|----------------------------|----------|-----------|----------|------------|-----------|------------|----------|------------|-----------|--------------|-----------|--------------|-----------|--------------|
| | EXPL | EMPL | EXPL | EMPL | EXPL | EMPL | EXPL | EMPL | EXPL | EMPL | EXPL | EMPL | EXPL | EMPL |
| ANTRACITA | | | | | | | | | | | | | | |
| ASTURIAS | | | | | 1 | 47 | 1 | 75 | 4 | 741 | | | 6 | 863 |
| LEÓN | 2 | 12 | 2 | 32 | 5 | 135 | 2 | 108 | 3 | 491 | | | 14 | 778 |
| PALENCIA | | | | | 3 | 83 | | | | | | | 3 | 83 |
| Total: | 2 | 12 | 2 | 32 | 9 | 265 | 3 | 183 | 7 | 1232 | | | 23 | 1724 |
| HIDROCARBUROS | | | | | | | | | | | | | | |
| BURGOS | | | 1 | 19 | | | | | | | | | 1 | 19 |
| HUELVA | 2 | 1 | | | 1 | 23 | | | | | | | 3 | 24 |
| SEVILLA | 1 | 4 | 1 | 14 | | | | | | | | | 2 | 18 |
| TARRAGONA | 2 | 10 | 1 | 19 | 1 | 35 | 1 | 72 | | | | | 5 | 136 |
| Total: | 5 | 15 | 3 | 52 | 2 | 58 | 1 | 72 | | | | | 11 | 197 |
| HULLA | | | | | | | | | | | | | | |
| ASTURIAS | | | | | | | | | | | 1 | 1.822 | 1 | 1.822 |
| CIUDAD REAL | | | | | | | | | 1 | 167 | | | 1 | 167 |
| CÓRDOBA | 1 | 5 | | | | | | | | | | | 1 | 5 |
| CUENCA | | | 1 | 11 | | | | | | | | | 1 | 11 |
| LEÓN | | | | | | | | | 1 | 224 | 1 | 545 | 2 | 769 |
| Total: | 1 | 5 | 1 | 11 | | | | | 2 | 391 | 2 | 2367 | 6 | 2774 |
| HULLA SUBBITUMINOSA | | | | | | | | | | | | | | |
| LLEIDA | | | | | 1 | 34 | | | | | | | 1 | 34 |
| TERUEL | | | | | 1 | 27 | 1 | 79 | 2 | 369 | | | 4 | 475 |
| ZARAGOZA | | | 1 | 16 | | | | | | | | | 1 | 16 |
| Total: | | | 1 | 16 | 2 | 61 | 1 | 79 | 2 | 369 | | | 6 | 525 |
| TOTAL NACIONAL: | 8 | 32 | 7 | 111 | 13 | 384 | 5 | 334 | 11 | 1.992 | 2 | 2.367 | 46 | 5.220 |

TABLA 7.1.2. - EMPLEO POR AUTONOMIA Y PROVINCIA PRODUCTOS ENERGÉTICOS. 2012

| | 1 a 9 | | 10 a 19 | | 20 a 49 | | 50 a 99 | | 100 a 499 | | 500 y más | | TOTAL | |
|---------------------------|----------|-----------|----------|------------|-----------|------------|----------|------------|-----------|--------------|-----------|--------------|-----------|--------------|
| | EXPL | EMPL | EXPL | EMPL | EXPL | EMPL | EXPL | EMPL | EXPL | EMPL | EXPL | EMPL | EXPL | EMPL |
| ANDALUCÍA | | | | | | | | | | | | | | |
| CÓRDOBA | 1 | 5 | | | | | | | | | | | 1 | 5 |
| HUELVA | 2 | 1 | | | 1 | 23 | | | | | | | 3 | 24 |
| SEVILLA | 1 | 4 | 1 | 14 | | | | | | | | | 2 | 18 |
| Total: | 4 | 10 | 1 | 14 | 1 | 23 | | | | | | | 6 | 47 |
| ARAGÓN | | | | | | | | | | | | | | |
| TERUEL | | | | | 1 | 27 | 1 | 79 | 2 | 369 | | | 4 | 475 |
| ZARAGOZA | | | 1 | 16 | | | | | | | | | 1 | 16 |
| Total: | | | 1 | 16 | 1 | 27 | 1 | 79 | 2 | 369 | | | 5 | 491 |
| ASTURIAS | | | | | | | | | | | | | | |
| ASTURIAS | | | | | 1 | 47 | 1 | 75 | 4 | 741 | 1 | 1.822 | 7 | 2.685 |
| Total: | | | | | 1 | 47 | 1 | 75 | 4 | 741 | 1 | 1822 | 7 | 2685 |
| CASTILLA Y LEÓN | | | | | | | | | | | | | | |
| BURGOS | | | 1 | 19 | | | | | | | | | 1 | 19 |
| LEÓN | 2 | 12 | 2 | 32 | 5 | 135 | 2 | 108 | 4 | 715 | 1 | 545 | 16 | 1.547 |
| PALENCIA | | | | | 3 | 83 | | | | | | | 3 | 83 |
| Total: | 2 | 12 | 3 | 51 | 8 | 218 | 2 | 108 | 4 | 715 | 1 | 545 | 20 | 1649 |
| CASTILLA-LA MANCHA | | | | | | | | | | | | | | |
| CIUDAD REAL | | | | | | | | | 1 | 167 | | | 1 | 167 |
| CUENCA | | | 1 | 11 | | | | | | | | | 1 | 11 |
| Total: | | | 1 | 11 | | | | | 1 | 167 | | | 2 | 178 |
| CATALUÑA | | | | | | | | | | | | | | |
| LLEIDA | | | | | 1 | 34 | | | | | | | 1 | 34 |
| TARRAGONA | 2 | 10 | 1 | 19 | 1 | 35 | 1 | 72 | | | | | 5 | 136 |
| Total: | 2 | 10 | 1 | 19 | 2 | 69 | 1 | 72 | | | | | 6 | 170 |
| TOTAL NACIONAL: | 8 | 32 | 7 | 111 | 13 | 384 | 5 | 334 | 11 | 1.992 | 2 | 2.367 | 46 | 5.220 |

TABLA 7.2.1. - EMPLEO POR SUSTANCIA Y PROVINCIA. MINERALES METÁLICOS 2012

| | 1 a 9 | | 10 a 19 | | 20 a 49 | | 50 a 99 | | 100 a 499 | | 500 y más | | TOTAL | |
|-------------------------|----------|----------|---------|----------|---------|------|---------|------|-----------|------------|-----------|--------------|----------|--------------|
| | EXPL | EMPL | EXPL | EMPL | EXPL | EMPL | EXPL | EMPL | EXPL | EMPL | EXPL | EMPL | EXPL | EMPL |
| COBRE | | | | | | | | | | | | | | |
| HUELVA | | | | | | | | | | | 1 | 973 | 1 | 973 |
| SEVILLA | | | | | | | | | | | 1 | 1.111 | 1 | 1.111 |
| Total: | | | | | | | | | | | 2 | 2084 | 2 | 2084 |
| ESTAÑO | | | | | | | | | | | | | | |
| SALAMANCA | | 1 | | 3 | | | | | | | | | 1 | 3 |
| Total: | | 1 | | 3 | | | | | | | | | 1 | 3 |
| ESTAÑO-WOLFRAMIO | | | | | | | | | | | | | | |
| CORUÑA (A) | | | | | | | | | 1 | 113 | | | 1 | 113 |
| Total: | | | | | | | | | 1 | 113 | | | 1 | 113 |
| NÍQUEL | | | | | | | | | | | | | | |
| BADAJOS | | | | | | | | | 1 | 284 | | | 1 | 284 |
| Total: | | | | | | | | | 1 | 284 | | | 1 | 284 |
| ORO-PLATA (MIN.) | | | | | | | | | | | | | | |
| ASTURIAS | | | | | | | | | | | 1 | 543 | 1 | 543 |
| Total: | | | | | | | | | | | 1 | 543 | 1 | 543 |
| WOLFRAMIO | | | | | | | | | | | | | | |
| SALAMANCA | | | | | | | | | 1 | 103 | | | 1 | 103 |
| Total: | | | | | | | | | 1 | 103 | | | 1 | 103 |
| TOTAL NACIONAL: | 1 | 3 | | | | | | | 3 | 500 | 3 | 2.627 | 7 | 3.130 |

TABLA 7.2.2. - EMPLEO POR AUTONOMÍA Y PROVINCIA. MINERALES METÁLICOS. 2012

| | 1 a 9 | | 10 a 19 | | 20 a 49 | | 50 a 99 | | 100 a 499 | | 500 y más | | TOTAL | |
|------------------------|----------|----------|---------|------|---------|------|---------|------|-----------|------------|-----------|--------------|----------|--------------|
| | EXPL | EMPL | EXPL | EMPL | EXPL | EMPL | EXPL | EMPL | EXPL | EMPL | EXPL | EMPL | EXPL | EMPL |
| ANDALUCÍA | | | | | | | | | | | | | | |
| HUELVA | | | | | | | | | | | 1 | 973 | 1 | 973 |
| SEVILLA | | | | | | | | | | | 1 | 1.111 | 1 | 1.111 |
| Total: | | | | | | | | | | | 2 | 2084 | 2 | 2084 |
| ASTURIAS | | | | | | | | | | | | | | |
| ASTURIAS | | | | | | | | | | | 1 | 543 | 1 | 543 |
| Total: | | | | | | | | | | | 1 | 543 | 1 | 543 |
| CASTILLA Y LEÓN | | | | | | | | | | | | | | |
| SALAMANCA | | 1 | 3 | | | | | | 1 | 103 | | | 2 | 106 |
| Total: | 1 | 3 | | | | | | | 1 | 103 | | | 2 | 106 |
| EXTREMADURA | | | | | | | | | | | | | | |
| BADAJOS | | | | | | | | | 1 | 284 | | | 1 | 284 |
| Total: | | | | | | | | | 1 | 284 | | | 1 | 284 |
| GALICIA | | | | | | | | | | | | | | |
| CORUÑA (A) | | | | | | | | | 1 | 113 | | | 1 | 113 |
| Total: | | | | | | | | | 1 | 113 | | | 1 | 113 |
| TOTAL NACIONAL: | 1 | 3 | | | | | | | 3 | 500 | 3 | 2.627 | 7 | 3.130 |

TABLA 7.3.1. - EMPLEO POR SUSTANCIA Y PROVINCIA. MINERALES INDUSTRIALES 2012

| | 1 a 9 | | 10 a 19 | | 20 a 49 | | 50 a 99 | | 100 a 499 | | 500 y más | | TOTAL | |
|----------------------------|-----------|-----------|----------|-----------|----------|------------|----------|-----------|-----------|------------|-----------|------|-----------|------------|
| | EXPL | EMPL | EXPL | EMPL | EXPL | EMPL | EXPL | EMPL | EXPL | EMPL | EXPL | EMPL | EXPL | EMPL |
| ARCILLA REFRACTARIA | | | | | | | | | | | | | | |
| TERUEL | 5 | 15 | 1 | 11 | | | | | | | | | 6 | 26 |
| Total: | 5 | 15 | 1 | 11 | | | | | | | | | 6 | 26 |
| ARCILLAS ESPECIALES | | | | | | | | | | | | | | |
| ALMERÍA | 1 | 6 | | | | | | | | | | | 1 | 6 |
| MADRID | | | 1 | 11 | | | | | 1 | 316 | | | 2 | 327 |
| SEGOVIA | | | | | 1 | 30 | | | | | | | 1 | 30 |
| TOLEDO | 6 | 26 | 1 | 18 | | | | | | | | | 7 | 44 |
| ZARAGOZA | | | | | | | | 1 | 54 | | | | 1 | 54 |
| Total: | 7 | 32 | 2 | 29 | 1 | 30 | 1 | 54 | 1 | 316 | | | 12 | 461 |
| CAOLÍN | | | | | | | | | | | | | | |
| ASTURIAS | 1 | 5 | 2 | 25 | | | | | | | | | 3 | 30 |
| CORUÑA (A) | | | | | 1 | 36 | | | | | | | 1 | 36 |
| CUENCA | 2 | 10 | 1 | 13 | 1 | 21 | | | | | | | 4 | 44 |
| GUADALAJARA | 1 | 7 | | | | | | 1 | 76 | | | | 2 | 83 |
| LUGO | | | 1 | 12 | 1 | 39 | | | | | | | 2 | 51 |
| TERUEL | 1 | 3 | 1 | 18 | | | | | | | | | 2 | 21 |
| TOLEDO | 2 | 4 | | | | | | | | | | | 2 | 4 |
| VALENCIA - VALÉNCIA | 13 | 64 | 2 | 21 | 1 | 27 | | | | | | | 16 | 112 |
| ZAMORA | | | | | 1 | 25 | | | | | | | 1 | 25 |
| Total: | 20 | 93 | 7 | 89 | 5 | 148 | 1 | 76 | | | | | 33 | 406 |
| CUARZO | | | | | | | | | | | | | | |
| ALBACETE | 1 | 5 | | | | | | | | | | | 1 | 5 |
| ASTURIAS | 1 | 2 | | | 1 | 25 | | | | | | | 2 | 27 |
| ÁVILA | 1 | 5 | | | | | | | | | | | 1 | 5 |
| CÁCERES | 1 | 6 | | | | | | | | | | | 1 | 6 |
| CANTABRIA | 1 | 1 | 1 | 10 | | | | | | | | | 2 | 11 |
| CORUÑA (A) | 3 | 23 | 2 | 24 | 2 | 52 | 1 | 71 | | | | | 8 | 170 |
| GUADALAJARA | | | 1 | 13 | | | | | | | | | 1 | 13 |
| LEÓN | | | 1 | 10 | | | | | | | | | 1 | 10 |
| LUGO | | | | | 1 | 32 | | | | | | | 1 | 32 |
| PONTEVEDRA | | | | | 1 | 20 | | | | | | | 1 | 20 |
| SALAMANCA | | | | | 1 | 21 | | | | | | | 1 | 21 |
| Total: | 8 | 42 | 5 | 57 | 6 | 150 | 1 | 71 | | | | | 20 | 320 |
| ESPATO FLÚOR | | | | | | | | | | | | | | |
| ASTURIAS | | | 3 | 44 | 2 | 75 | 1 | 53 | | | | | 6 | 172 |
| GRANADA | | | 1 | 16 | | | | | | | | | 1 | 16 |
| Total: | | | 4 | 60 | 2 | 75 | 1 | 53 | | | | | 7 | 188 |
| ESTEATITA | | | | | | | | | | | | | | |
| MÁLAGA | | | 1 | 15 | | | | | | | | | 1 | 15 |
| Total: | | | 1 | 15 | | | | | | | | | 1 | 15 |

TABLA 7.3.1. - EMPLEO POR SUSTANCIA Y PROVINCIA. MINERALES INDUSTRIALES 2012

| | 1 a 9 | | 10 a 19 | | 20 a 49 | | 50 a 99 | | 100 a 499 | | 500 y más | | TOTAL | |
|-------------------------|----------|-----------|----------|-----------|----------|-----------|----------|-----------|-----------|------------|-----------|------|----------|------------|
| | EXPL | EMPL | EXPL | EMPL | EXPL | EMPL | EXPL | EMPL | EXPL | EMPL | EXPL | EMPL | EXPL | EMPL |
| ESTRONCIO | | | | | | | | | | | | | | |
| GRANADA | 1 | 9 | | | 1 | 34 | | | | | | | 2 | 43 |
| Total: | 1 | 9 | | | 1 | 34 | | | | | | | 2 | 43 |
| FELDESPATO | | | | | | | | | | | | | | |
| CÁCERES | | | 1 | 14 | | | | | | | | | 1 | 14 |
| GIRONA | 1 | 5 | | | | | | | | | | | 1 | 5 |
| LUGO | 1 | 9 | | | | | | | | | | | 1 | 9 |
| SALAMANCA | 1 | 2 | | | | | | | | | | | 1 | 2 |
| SEGOVIA | | | | | 2 | 83 | | | | | | | 2 | 83 |
| SEVILLA | 1 | 8 | | | | | | | | | | | 1 | 8 |
| Total: | 4 | 24 | 1 | 14 | 2 | 83 | | | | | | | 7 | 121 |
| GLAUBERITA | | | | | | | | | | | | | | |
| BURGOS | | | | | | | | | 2 | 279 | | | 2 | 279 |
| MADRID | | | | | | | 1 | 59 | | | | | 1 | 59 |
| Total: | | | | | | | 1 | 59 | 2 | 279 | | | 3 | 338 |
| MAGNESITA CRUDA | | | | | | | | | | | | | | |
| LUGO | | | | | | | 1 | 51 | | | | | 1 | 51 |
| NAVARRA | | | | | 1 | 37 | | | | | | | 1 | 37 |
| Total: | | | | | 1 | 37 | 1 | 51 | | | | | 2 | 88 |
| OTROS MINERALES | | | | | | | | | | | | | | |
| ÁLAVA | 1 | 2 | | | | | | | | | | | 1 | 2 |
| ALBACETE | 2 | 10 | | | | | | | | | | | 2 | 10 |
| SALAMANCA | 1 | 8 | | | | | | | | | | | 1 | 8 |
| TOLEDO | 1 | 5 | | | | | | | | | | | 1 | 5 |
| Total: | 5 | 25 | | | | | | | | | | | 5 | 25 |
| ÓXIDOS DE HIERRO | | | | | | | | | | | | | | |
| CÓRDOBA | 1 | 2 | | | | | | | | | | | 1 | 2 |
| GRANADA | 1 | 4 | | | | | | | | | | | 1 | 4 |
| GUADALAJARA | 1 | 2 | | | | | | | | | | | 1 | 2 |
| ZARAGOZA | 1 | 1 | | | 1 | 29 | | | | | | | 2 | 30 |
| Total: | 4 | 9 | | | 1 | 29 | | | | | | | 5 | 38 |
| PIEDRA PÓMEZ | | | | | | | | | | | | | | |
| CIUDAD REAL | 6 | 18 | | | | | | | | | | | 6 | 18 |
| PALMAS (LAS) | 1 | 7 | | | | | | | | | | | 1 | 7 |
| SANTA CRUZ TENERIFE | 1 | 5 | | | | | | | | | | | 1 | 5 |
| Total: | 8 | 30 | | | | | | | | | | | 8 | 30 |

TABLA 7.3.1. - EMPLEO POR SUSTANCIA Y PROVINCIA. MINERALES INDUSTRIALES 2012

| | 1 a 9 | | 10 a 19 | | 20 a 49 | | 50 a 99 | | 100 a 499 | | 500 y más | | TOTAL | |
|---------------------------|-----------|-----------|----------|-----------|----------|-----------|----------|------------|-----------|------------|-----------|------------|-----------|-------------|
| | EXPL | EMPL | EXPL | EMPL | EXPL | EMPL | EXPL | EMPL | EXPL | EMPL | EXPL | EMPL | EXPL | EMPL |
| SAL GEMA | | | | | | | | | | | | | | |
| BARCELONA | | | 1 | 17 | | | | | | | | | 1 | 17 |
| CANTABRIA | | | | | 1 | 31 | | | | | | | 1 | 31 |
| HUESCA | 1 | 8 | | | | | | | | | | | 1 | 8 |
| NAVARRA | | | | | | | 1 | 60 | | | | | 1 | 60 |
| ZARAGOZA | | | | | 1 | 44 | | | | | | | 1 | 44 |
| Total: | 1 | 8 | 1 | 17 | 2 | 75 | 1 | 60 | | | | | 5 | 160 |
| SAL MANANTIAL | | | | | | | | | | | | | | |
| ÁLAVA | 1 | 5 | | | | | | | | | | | 1 | 5 |
| ALICANTE | 3 | 14 | | | | | | | | | | | 3 | 14 |
| BURGOS | 2 | 4 | | | | | | | | | | | 2 | 4 |
| CÓRDOBA | 5 | 13 | | | | | | | | | | | 5 | 13 |
| CUENCA | 1 | 2 | | | | | | | | | | | 1 | 2 |
| MURCIA | 2 | 2 | | | 1 | 48 | | | | | | | 3 | 50 |
| NAVARRA | 1 | 3 | | | | | | | | | | | 1 | 3 |
| SEVILLA | 4 | 9 | | | | | | | | | | | 4 | 9 |
| SORIA | 1 | 1 | | | | | | | | | | | 1 | 1 |
| Total: | 20 | 53 | | | 1 | 48 | | | | | | | 21 | 101 |
| SAL MARINA | | | | | | | | | | | | | | |
| ALICANTE | 1 | 4 | | | 1 | 43 | | | 1 | 118 | | | 3 | 165 |
| BALEARES | 2 | 10 | 1 | 19 | | | | | | | | | 3 | 29 |
| CÁDIZ | 4 | 16 | 3 | 44 | 1 | 21 | | | | | | | 8 | 81 |
| HUELVA | 3 | 12 | | | | | | | | | | | 3 | 12 |
| MURCIA | | | | | | | 1 | 79 | | | | | 1 | 79 |
| PALMAS (LAS) | 1 | 6 | | | | | | | | | | | 1 | 6 |
| TARRAGONA | | | | | | | 1 | 60 | | | | | 1 | 60 |
| Total: | 11 | 48 | 4 | 63 | 2 | 64 | 2 | 139 | 1 | 118 | | | 20 | 432 |
| SALES POTAS.(MIN.) | | | | | | | | | | | | | | |
| BARCELONA | | | | | | | | | 1 | 449 | 1 | 628 | 2 | 1.077 |
| Total: | | | | | | | | | 1 | 449 | 1 | 628 | 2 | 1077 |
| THENARDITA | | | | | | | | | | | | | | |
| TOLEDO | | | | | | | 1 | 82 | | | | | 1 | 82 |
| Total: | | | | | | | 1 | 82 | | | | | 1 | 82 |
| TRÍPOLI | | | | | | | | | | | | | | |
| ALBACETE | 1 | 3 | 1 | 14 | | | | | | | | | 2 | 17 |
| CANTABRIA | | | 1 | 13 | | | | | | | | | 1 | 13 |
| Total: | 1 | 3 | 2 | 27 | | | | | | | | | 3 | 30 |

TABLA 7.3.1. - EMPLEO POR SUSTANCIA Y PROVINCIA. MINERALES INDUSTRIALES 2012

| | 1 a 9 | | 10 a 19 | | 20 a 49 | | 50 a 99 | | 100 a 499 | | 500 y más | | TOTAL | |
|------------------------|------------|------------|-----------|------------|-----------|------------|-----------|------------|-----------|--------------|-----------|------------|------------|--------------|
| | EXPL | EMPL | EXPL | EMPL | EXPL | EMPL | EXPL | EMPL | EXPL | EMPL | EXPL | EMPL | EXPL | EMPL |
| TURBA | | | | | | | | | | | | | | |
| BURGOS | 2 | 5 | | | | | | | | | | | 2 | 5 |
| CANTABRIA | 2 | 6 | | | | | | | | | | | 2 | 6 |
| CASTELLÓN - CASTELLÓ | | | 2 | 20 | | | | | | | | | 2 | 20 |
| GRANADA | 1 | 4 | | | | | | | | | | | 1 | 4 |
| LUGO | 1 | 6 | | | | | | | | | | | 1 | 6 |
| TARRAGONA | 1 | 2 | | | | | | | | | | | 1 | 2 |
| VALENCIA - VALÉNCIA | 1 | 2 | | | | | | | | | | | 1 | 2 |
| VALLADOLID | 1 | 1 | | | | | | | | | | | 1 | 1 |
| Total: | 9 | 26 | 2 | 20 | | | | | | | | | 11 | 46 |
| TOTAL NACIONAL: | 104 | 417 | 30 | 402 | 24 | 773 | 10 | 645 | 5 | 1.162 | 1 | 628 | 174 | 4.027 |

TABLA 7.3.2. - EMPLEO POR AUTONOMÍA Y PROVINCIA. MINERALES INDUSTRIALES. 2012

| | 1 a 9 | | 10 a 19 | | 20 a 49 | | 50 a 99 | | 100 a 499 | | 500 y más | | TOTAL | | |
|---------------------------|-----------|-----------|----------|-----------|----------|------------|----------|------------|-----------|------------|-----------|------|-----------|---------------------------|------------------|
| | EXPL | EMPL | EXPL | EMPL | EXPL | EMPL | EXPL | EMPL | EXPL | EMPL | EXPL | EMPL | EXPL | EMPL | |
| ANDALUCÍA | | | | | | | | | | | | | | ANDALUCÍA | |
| ALMERÍA | 1 | 6 | | | | | | | | | | | 1 | 6 | ALMERÍA |
| CÁDIZ | 4 | 16 | 3 | 44 | 1 | 21 | | | | | | | 8 | 81 | CÁDIZ |
| CÓRDOBA | 6 | 15 | | | | | | | | | | | 6 | 15 | CÓRDOBA |
| GRANADA | 3 | 17 | 1 | 16 | 1 | 34 | | | | | | | 5 | 67 | GRANADA |
| HUELVA | 3 | 12 | | | | | | | | | | | 3 | 12 | HUELVA |
| MÁLAGA | | | 1 | 15 | | | | | | | | | 1 | 15 | MÁLAGA |
| SEVILLA | 5 | 17 | | | | | | | | | | | 5 | 17 | SEVILLA |
| Total: | 22 | 83 | 5 | 75 | 2 | 55 | | | | | | | 29 | 213 | |
| ARAGÓN | | | | | | | | | | | | | | ARAGÓN | |
| HUESCA | 1 | 8 | | | | | | | | | | | 1 | 8 | HUESCA |
| TERUEL | 6 | 18 | 2 | 29 | | | | | | | | | 8 | 47 | TERUEL |
| ZARAGOZA | 1 | 1 | | | | | 2 | 73 | 1 | 54 | | | 4 | 128 | ZARAGOZA |
| Total: | 8 | 27 | 2 | 29 | 2 | 73 | 1 | 54 | | | | | 13 | 183 | |
| ASTURIAS | | | | | | | | | | | | | | ASTURIAS | |
| ASTURIAS | 2 | 7 | 5 | 69 | 3 | 100 | 1 | 53 | | | | | 11 | 229 | ASTURIAS |
| Total: | 2 | 7 | 5 | 69 | 3 | 100 | 1 | 53 | | | | | 11 | 229 | |
| BALEARES | | | | | | | | | | | | | | BALEARES | |
| BALEARES | 2 | 10 | 1 | 19 | | | | | | | | | 3 | 29 | BALEARES |
| Total: | 2 | 10 | 1 | 19 | | | | | | | | | 3 | 29 | |
| CANARIAS | | | | | | | | | | | | | | CANARIAS | |
| PALMAS (LAS) | 2 | 13 | | | | | | | | | | | 2 | 13 | PALMAS (LAS) |
| SANTA CRUZ TENERIFE | 1 | 5 | | | | | | | | | | | 1 | 5 | SANTA CRUZ TENEI |
| Total: | 3 | 18 | | | | | | | | | | | 3 | 18 | |
| CANTABRIA | | | | | | | | | | | | | | CANTABRIA | |
| CANTABRIA | 3 | 7 | 2 | 23 | 1 | 31 | | | | | | | 6 | 61 | CANTABRIA |
| Total: | 3 | 7 | 2 | 23 | 1 | 31 | | | | | | | 6 | 61 | |
| CASTILLA Y LEÓN | | | | | | | | | | | | | | CASTILLA Y LEÓN | |
| ÁVILA | 1 | 5 | | | | | | | | | | | 1 | 5 | ÁVILA |
| BURGOS | 4 | 9 | | | | | | | 2 | 279 | | | 6 | 288 | BURGOS |
| LEÓN | | | 1 | 10 | | | | | | | | | 1 | 10 | LEÓN |
| SALAMANCA | 2 | 10 | | | 1 | 21 | | | | | | | 3 | 31 | SALAMANCA |
| SEGOVIA | | | | | 3 | 113 | | | | | | | 3 | 113 | SEGOVIA |
| SORIA | 1 | 1 | | | | | | | | | | | 1 | 1 | SORIA |
| VALLADOLID | 1 | 1 | | | | | | | | | | | 1 | 1 | VALLADOLID |
| ZAMORA | | | | | 1 | 25 | | | | | | | 1 | 25 | ZAMORA |
| Total: | 9 | 26 | 1 | 10 | 5 | 159 | | | 2 | 279 | | | 17 | 474 | |
| CASTILLA-LA MANCHA | | | | | | | | | | | | | | CASTILLA-LA MANCHA | |
| ALBACETE | 4 | 18 | 1 | 14 | | | | | | | | | 5 | 32 | ALBACETE |
| CIUDAD REAL | 6 | 18 | | | | | | | | | | | 6 | 18 | CIUDAD REAL |
| CUENCA | 3 | 12 | 1 | 13 | 1 | 21 | | | | | | | 5 | 46 | CUENCA |
| GUADALAJARA | 2 | 9 | 1 | 13 | | | | 76 | 1 | | | | 4 | 98 | GUADALAJARA |
| TOLEDO | 9 | 35 | 1 | 18 | | | | 82 | 1 | | | | 11 | 135 | TOLEDO |
| Total: | 24 | 92 | 4 | 58 | 1 | 21 | 2 | 158 | | | | | 31 | 329 | |

TABLA 7.3.2. - EMPLEO POR AUTONOMÍA Y PROVINCIA. MINERALES INDUSTRIALES. 2012

| | 1 a 9 | | 10 a 19 | | 20 a 49 | | 50 a 99 | | 100 a 499 | | 500 y más | | TOTAL | |
|------------------------|--------------------|------------|-----------|------------|-----------|------------|-----------|------------|-----------|--------------|-----------|------------|------------|--------------|
| | EXPL | EMPL | EXPL | EMPL | EXPL | EMPL | EXPL | EMPL | EXPL | EMPL | EXPL | EMPL | EXPL | EMPL |
| CATALUÑA | CATALUÑA | | | | | | | | | | | | | |
| BARCELONA | | | 1 | 17 | | | | | 1 | 449 | 1 | 628 | 3 | 1.094 |
| GIRONA | 1 | 5 | | | | | | | | | | | 1 | 5 |
| TARRAGONA | 1 | 2 | | | | | 1 | 60 | | | | | 2 | 62 |
| Total: | 2 | 7 | 1 | 17 | | | 1 | 60 | 1 | 449 | 1 | 628 | 6 | 1161 |
| EXTREMADURA | EXTREMADURA | | | | | | | | | | | | | |
| CÁCERES | 1 | 6 | 1 | 14 | | | | | | | | | 2 | 20 |
| Total: | 1 | 6 | 1 | 14 | | | | | | | | | 2 | 20 |
| GALICIA | GALICIA | | | | | | | | | | | | | |
| CORUÑA (A) | 3 | 23 | 2 | 24 | 3 | 88 | 1 | 71 | | | | | 9 | 206 |
| LUGO | 2 | 15 | 1 | 12 | 2 | 71 | 1 | 51 | | | | | 6 | 149 |
| PONTEVEDRA | | | | | 1 | 20 | | | | | | | 1 | 20 |
| Total: | 5 | 38 | 3 | 36 | 6 | 179 | 2 | 122 | | | | | 16 | 375 |
| MADRID | MADRID | | | | | | | | | | | | | |
| MADRID | | | 1 | 11 | | | 1 | 59 | 1 | 316 | | | 3 | 386 |
| Total: | | | 1 | 11 | | | 1 | 59 | 1 | 316 | | | 3 | 386 |
| MURCIA | MURCIA | | | | | | | | | | | | | |
| MURCIA | 2 | 2 | | | 1 | 48 | 1 | 79 | | | | | 4 | 129 |
| Total: | 2 | 2 | | | 1 | 48 | 1 | 79 | | | | | 4 | 129 |
| NAVARRA | NAVARRA | | | | | | | | | | | | | |
| NAVARRA | 1 | 3 | | | 1 | 37 | 1 | 60 | | | | | 3 | 100 |
| Total: | 1 | 3 | | | 1 | 37 | 1 | 60 | | | | | 3 | 100 |
| PAÍS VASCO | PAÍS VASCO | | | | | | | | | | | | | |
| ÁLAVA | 2 | 7 | | | | | | | | | | | 2 | 7 |
| Total: | 2 | 7 | | | | | | | | | | | 2 | 7 |
| VALENCIA | VALENCIA | | | | | | | | | | | | | |
| ALICANTE | 4 | 18 | | | 1 | 43 | | | 1 | 118 | | | 6 | 179 |
| CASTELLÓN - CASTELLÓ | | | 2 | 20 | | | | | | | | | 2 | 20 |
| VALENCIA - VALÉNCIA | 14 | 66 | 2 | 21 | 1 | 27 | | | | | | | 17 | 114 |
| Total: | 18 | 84 | 4 | 41 | 2 | 70 | | | 1 | 118 | | | 25 | 313 |
| TOTAL NACIONAL: | 104 | 417 | 30 | 402 | 24 | 773 | 10 | 645 | 5 | 1.162 | 1 | 628 | 174 | 4.027 |

TABLA 7.4.1. - EMPLEO POR SUSTANCIA Y PROVINCIA. ROCAS ORNAMENTALES. 2012

| | 1 a 9 | | 10 a 19 | | 20 a 49 | | 50 a 99 | | 100 a 499 | | 500 y más | | TOTAL | | |
|----------------------------|----------------------------|------------|----------|-----------|----------|-----------|---------|------|-----------|------|-----------|------|-----------|------------|------------|
| | EXPL | EMPL | EXPL | EMPL | EXPL | EMPL | EXPL | EMPL | EXPL | EMPL | EXPL | EMPL | EXPL | EMPL | |
| ALABASTRO | ALABASTRO | | | | | | | | | | | | | | |
| TERUEL | 1 | 3 | 1 | 14 | | | | | | | | | 2 | 17 | TERUEL |
| ZARAGOZA | 1 | 3 | | | 1 | 20 | | | | | | | 2 | 23 | ZARAGOZA |
| Total: | 2 | 6 | 1 | 14 | 1 | 20 | | | | | | | 4 | 40 | |
| ARENISCA ORNAMENTAL | ARENISCA ORNAMENTAL | | | | | | | | | | | | | | |
| ALBACETE | 2 | 12 | | | | | | | | | | | 2 | 12 | ALBACETE |
| ALICANTE | | | 2 | 34 | | | | | | | | | 2 | 34 | ALICANTE |
| BALEARES | 12 | 28 | 2 | 23 | 1 | 21 | | | | | | | 15 | 72 | BALEARES |
| BARCELONA | 7 | 24 | | | | | | | | | | | 7 | 24 | BARCELONA |
| BURGOS | 9 | 32 | 1 | 19 | | | | | | | | | 10 | 51 | BURGOS |
| CANTABRIA | 2 | 13 | | | | | | | | | | | 2 | 13 | CANTABRIA |
| HUESCA | 5 | 14 | | | | | | | | | | | 5 | 14 | HUESCA |
| LLEIDA | 10 | 32 | | | | | | | | | | | 10 | 32 | LLEIDA |
| NAVARRA | 1 | 1 | | | | | | | | | | | 1 | 1 | NAVARRA |
| PALENCIA | 3 | 9 | | | | | | | | | | | 3 | 9 | PALENCIA |
| RIOJA (LA) | 1 | 4 | | | | | | | | | | | 1 | 4 | RIOJA (LA) |
| SALAMANCA | 3 | 10 | | | | | | | | | | | 3 | 10 | SALAMANCA |
| SORIA | 2 | 6 | | | | | | | | | | | 2 | 6 | SORIA |
| TARRAGONA | 1 | 2 | | | | | | | | | | | 1 | 2 | TARRAGONA |
| TERUEL | 2 | 11 | | | | | | | | | | | 2 | 11 | TERUEL |
| VIZCAYA | 2 | 7 | | | | | | | | | | | 2 | 7 | VIZCAYA |
| ZAMORA | 2 | 8 | | | | | | | | | | | 2 | 8 | ZAMORA |
| ZARAGOZA | 4 | 13 | | | | | | | | | | | 4 | 13 | ZARAGOZA |
| Total: | 68 | 226 | 5 | 76 | 1 | 21 | | | | | | | 74 | 323 | |

TABLA 7.4.1. - EMPLEO POR SUSTANCIA Y PROVINCIA. ROCAS ORNAMENTALES. 2012

| | 1 a 9 | | 10 a 19 | | 20 a 49 | | 50 a 99 | | 100 a 499 | | 500 y más | | TOTAL | |
|----------------------------|------------|------------|-----------|------------|-----------|------------|----------|-----------|-----------|------------|-----------|------|------------|-------------|
| | EXPL | EMPL | EXPL | EMPL | EXPL | EMPL | EXPL | EMPL | EXPL | EMPL | EXPL | EMPL | EXPL | EMPL |
| CALIZA ORNAMENTAL | | | | | | | | | | | | | | |
| ALBACETE | 9 | 48 | | | 1 | 22 | | | | | | | 10 | 70 |
| ALICANTE | 11 | 44 | 3 | 34 | 4 | 133 | | | 1 | 113 | | | 19 | 324 |
| ALMERÍA | 5 | 18 | | | | | | | | | | | 5 | 18 |
| ASTURIAS | 2 | 8 | | | | | | | | | | | 2 | 8 |
| BALEARES | 10 | 29 | | | | | | | | | | | 10 | 29 |
| BARCELONA | 6 | 18 | 1 | 11 | | | | | | | | | 7 | 29 |
| BURGOS | 8 | 39 | | | 1 | 30 | | | | | | | 9 | 69 |
| CANTABRIA | 2 | 8 | 1 | 13 | | | | | | | | | 3 | 21 |
| CASTELLÓN - CASTELLÓ | 1 | 4 | | | | | 1 | 54 | | | | | 2 | 58 |
| CIUDAD REAL | 1 | 1 | | | | | | | | | | | 1 | 1 |
| CÓRDOBA | 1 | 3 | | | | | | | | | | | 1 | 3 |
| CUENCA | 2 | 5 | | | | | | | | | | | 2 | 5 |
| GIRONA | | | | | 1 | 25 | | | | | | | 1 | 25 |
| GRANADA | 6 | 35 | | | | | | | | | | | 6 | 35 |
| HUESCA | 1 | 4 | | | | | | | | | | | 1 | 4 |
| JAÉN | 2 | 5 | | | | | | | | | | | 2 | 5 |
| LEÓN | 6 | 23 | 2 | 27 | | | | | | | | | 8 | 50 |
| LLEIDA | 8 | 26 | | | | | | | | | | | 8 | 26 |
| LUGO | 5 | 19 | | | | | | | | | | | 5 | 19 |
| MADRID | 2 | 7 | | | | | | | | | | | 2 | 7 |
| MURCIA | 29 | 156 | 4 | 67 | 2 | 52 | | | | | | | 35 | 275 |
| PALENCIA | 2 | 6 | | | | | | | | | | | 2 | 6 |
| SEGOVIA | 6 | 11 | | | | | | | | | | | 6 | 11 |
| SEVILLA | 2 | 7 | | | 1 | 24 | | | | | | | 3 | 31 |
| SORIA | 3 | 12 | | | | | | | | | | | 3 | 12 |
| TARRAGONA | 3 | 6 | 2 | 24 | | | | | | | | | 5 | 30 |
| TERUEL | 24 | 78 | | | | | | | | | | | 24 | 78 |
| VALENCIA - VALÉNCIA | 2 | 7 | | | | | | | | | | | 2 | 7 |
| VALLADOLID | 6 | 24 | | | | | | | | | | | 6 | 24 |
| ZARAGOZA | 5 | 22 | | | | | | | | | | | 5 | 22 |
| Total: | 170 | 673 | 13 | 176 | 10 | 286 | 1 | 54 | 1 | 113 | | | 195 | 1302 |
| CUARCITA ORNAMENTAL | | | | | | | | | | | | | | |
| ALMERÍA | 2 | 6 | | | | | | | | | | | 2 | 6 |
| JAÉN | 1 | 3 | | | | | | | | | | | 1 | 3 |
| LEÓN | 5 | 19 | | | | | | | | | | | 5 | 19 |
| LUGO | 15 | 48 | | | | | | | | | | | 15 | 48 |
| OURENSE | 1 | 3 | | | | | | | | | | | 1 | 3 |
| SEGOVIA | 3 | 7 | | | | | | | | | | | 3 | 7 |
| ZAMORA | 1 | 5 | | | | | | | | | | | 1 | 5 |
| Total: | 28 | 91 | | | | | | | | | | | 28 | 91 |
| DIORITA | | | | | | | | | | | | | | |
| ZAMORA | 2 | 4 | | | | | | | | | | | 2 | 4 |
| Total: | 2 | 4 | | | | | | | | | | | 2 | 4 |

TABLA 7.4.1. - EMPLEO POR SUSTANCIA Y PROVINCIA. ROCAS ORNAMENTALES. 2012

| | 1 a 9 | | 10 a 19 | | 20 a 49 | | 50 a 99 | | 100 a 499 | | 500 y más | | TOTAL | |
|---------------------------|------------|--------------|-----------|------------|-----------|--------------|-----------|--------------|-----------|------------|-----------|------|------------|--------------|
| | EXPL | EMPL | EXPL | EMPL | EXPL | EMPL | EXPL | EMPL | EXPL | EMPL | EXPL | EMPL | EXPL | EMPL |
| GRANITO ORNAMENTAL | | | | | | | | | | | | | | |
| ÁVILA | 2 | 4 | 2 | 22 | | | | | | | | | 4 | 26 |
| BADAJOS | 6 | 16 | 2 | 36 | 1 | 20 | 1 | 51 | | | | | 10 | 123 |
| BARCELONA | 1 | 3 | | | | | | | | | | | 1 | 3 |
| CÁCERES | 14 | 29 | 1 | 16 | | | | | | | | | 15 | 45 |
| CORUÑA (A) | 2 | 8 | | | | | | | | | | | 2 | 8 |
| HUELVA | 1 | 5 | | | | | | | | | | | 1 | 5 |
| LLEIDA | 1 | 8 | | | | | | | | | | | 1 | 8 |
| LUGO | 4 | 14 | 1 | 15 | | | | | | | | | 5 | 29 |
| MADRID | 5 | 24 | 2 | 23 | 1 | 42 | | | | | | | 8 | 89 |
| OURENSE | 15 | 53 | 1 | 13 | 2 | 80 | | | | | | | 18 | 146 |
| PONTEVEDRA | 26 | 139 | 7 | 95 | 1 | 29 | | | | | | | 34 | 263 |
| SALAMANCA | 3 | 13 | | | | | | | | | | | 3 | 13 |
| SEGOVIA | 1 | 1 | 1 | 11 | | | | | | | | | 2 | 12 |
| ZAMORA | 2 | 12 | | | | | | | | | | | 2 | 12 |
| Total: | 83 | 329 | 17 | 231 | 5 | 171 | 1 | 51 | | | | | 106 | 782 |
| MÁRMOL ORNAMENTAL | | | | | | | | | | | | | | |
| ALICANTE | 6 | 27 | 3 | 41 | 1 | 40 | | | | | | | 10 | 108 |
| ALMERÍA | 33 | 142 | 1 | 17 | | | | | | | | | 34 | 159 |
| GRANADA | 4 | 20 | | | | | | | | | | | 4 | 20 |
| GUIPÚZCOA | 1 | 2 | 1 | 12 | | | | | | | | | 2 | 14 |
| LEÓN | 1 | 3 | | | | | | | | | | | 1 | 3 |
| MÁLAGA | 2 | 4 | | | | | | | | | | | 2 | 4 |
| MURCIA | 10 | 49 | 1 | 11 | 1 | 32 | | | | | | | 12 | 92 |
| NAVARRA | | | 1 | 11 | | | | | | | | | 1 | 11 |
| SALAMANCA | 1 | 2 | | | | | | | | | | | 1 | 2 |
| TARRAGONA | | | 2 | 34 | 1 | 37 | | | | | | | 3 | 71 |
| VALENCIA - VALÉNCIA | 1 | 6 | 1 | 15 | | | | | | | | | 2 | 21 |
| VIZCAYA | 3 | 19 | 1 | 12 | | | | | | | | | 4 | 31 |
| Total: | 62 | 274 | 11 | 153 | 3 | 109 | | | | | | | 76 | 536 |
| PIZARRA ORNAMENTAL | | | | | | | | | | | | | | |
| ALMERÍA | 12 | 33 | | | | | | | | | | | 12 | 33 |
| BADAJOS | 1 | 8 | | | | | | | | | | | 1 | 8 |
| BARCELONA | 6 | 18 | | | | | | | | | | | 6 | 18 |
| CORUÑA (A) | | | 3 | 54 | 2 | 51 | | | | | | | 5 | 105 |
| GRANADA | 1 | 1 | | | | | | | | | | | 1 | 1 |
| GUIPÚZCOA | 1 | 4 | | | | | | | | | | | 1 | 4 |
| LEÓN | 6 | 31 | 3 | 50 | 11 | 370 | 3 | 210 | 2 | 243 | | | 25 | 904 |
| LUGO | 8 | 29 | | | 3 | 106 | 1 | 62 | 1 | 109 | | | 13 | 306 |
| OURENSE | 3 | 8 | 4 | 61 | 9 | 314 | 13 | 952 | 2 | 342 | | | 31 | 1.677 |
| SEGOVIA | 5 | 16 | 1 | 11 | 1 | 26 | | | | | | | 7 | 53 |
| ZAMORA | | | 1 | 16 | | | 1 | 50 | | | | | 2 | 66 |
| Total: | 43 | 148 | 12 | 192 | 26 | 867 | 18 | 1274 | 5 | 694 | | | 104 | 3175 |
| TOTAL NACIONAL: | 458 | 1.751 | 59 | 842 | 46 | 1.474 | 20 | 1.379 | 6 | 807 | | | 589 | 6.253 |

TABLA 7.4.2. - EMPLEO POR AUTONOMÍA Y PROVINCIA. ROCAS ORNAMENTALES. 2012

| | 1 a 9 | | 10 a 19 | | 20 a 49 | | 50 a 99 | | 100 a 499 | | 500 y más | | TOTAL | | |
|---------------------------|---------------------------|------------|-----------|------------|-----------|------------|----------|------------|-----------|------------|-----------|------|------------|-------------|-------------|
| | EXPL | EMPL | EXPL | EMPL | EXPL | EMPL | EXPL | EMPL | EXPL | EMPL | EXPL | EMPL | EXPL | EMPL | |
| ANDALUCÍA | ANDALUCÍA | | | | | | | | | | | | | | |
| ALMERÍA | 52 | 199 | 1 | 17 | | | | | | | | | 53 | 216 | ALMERÍA |
| CÓRDOBA | 1 | 3 | | | | | | | | | | | 1 | 3 | CÓRDOBA |
| GRANADA | 11 | 56 | | | | | | | | | | | 11 | 56 | GRANADA |
| HUELVA | 1 | 5 | | | | | | | | | | | 1 | 5 | HUELVA |
| JAÉN | 3 | 8 | | | | | | | | | | | 3 | 8 | JAÉN |
| MÁLAGA | 2 | 4 | | | | | | | | | | | 2 | 4 | MÁLAGA |
| SEVILLA | 2 | 7 | | | 1 | 24 | | | | | | | 3 | 31 | SEVILLA |
| Total: | 72 | 282 | 1 | 17 | 1 | 24 | | | | | | | 74 | 323 | |
| ARAGÓN | ARAGÓN | | | | | | | | | | | | | | |
| HUESCA | 6 | 18 | | | | | | | | | | | 6 | 18 | HUESCA |
| TERUEL | 27 | 92 | 1 | 14 | | | | | | | | | 28 | 106 | TERUEL |
| ZARAGOZA | 10 | 38 | | | | | 1 | 20 | | | | | 11 | 58 | ZARAGOZA |
| Total: | 43 | 148 | 1 | 14 | 1 | 20 | | | | | | | 45 | 182 | |
| ASTURIAS | ASTURIAS | | | | | | | | | | | | | | |
| ASTURIAS | 2 | 8 | | | | | | | | | | | 2 | 8 | ASTURIAS |
| Total: | 2 | 8 | | | | | | | | | | | 2 | 8 | |
| BALEARES | BALEARES | | | | | | | | | | | | | | |
| BALEARES | 22 | 57 | 2 | 23 | 1 | 21 | | | | | | | 25 | 101 | BALEARES |
| Total: | 22 | 57 | 2 | 23 | 1 | 21 | | | | | | | 25 | 101 | |
| CANTABRIA | CANTABRIA | | | | | | | | | | | | | | |
| CANTABRIA | 4 | 21 | 1 | 13 | | | | | | | | | 5 | 34 | CANTABRIA |
| Total: | 4 | 21 | 1 | 13 | | | | | | | | | 5 | 34 | |
| CASTILLA Y LEÓN | CASTILLA Y LEÓN | | | | | | | | | | | | | | |
| ÁVILA | 2 | 4 | 2 | 22 | | | | | | | | | 4 | 26 | ÁVILA |
| BURGOS | 17 | 71 | 1 | 19 | 1 | 30 | | | | | | | 19 | 120 | BURGOS |
| LEÓN | 18 | 76 | 5 | 77 | 11 | 370 | 3 | 210 | 2 | 243 | | | 39 | 976 | LEÓN |
| PALENCIA | 5 | 15 | | | | | | | | | | | 5 | 15 | PALENCIA |
| SALAMANCA | 7 | 25 | | | | | | | | | | | 7 | 25 | SALAMANCA |
| SEGOVIA | 15 | 35 | 2 | 22 | 1 | 26 | | | | | | | 18 | 83 | SEGOVIA |
| SORIA | 5 | 18 | | | | | | | | | | | 5 | 18 | SORIA |
| VALLADOLID | 6 | 24 | | | | | | | | | | | 6 | 24 | VALLADOLID |
| ZAMORA | 7 | 29 | 1 | 16 | | | 1 | 50 | | | | | 9 | 95 | ZAMORA |
| Total: | 82 | 297 | 11 | 156 | 13 | 426 | 4 | 260 | 2 | 243 | | | 112 | 1382 | |
| CASTILLA-LA MANCHA | CASTILLA-LA MANCHA | | | | | | | | | | | | | | |
| ALBACETE | 11 | 60 | | | 1 | 22 | | | | | | | 12 | 82 | ALBACETE |
| CIUDAD REAL | 1 | 1 | | | | | | | | | | | 1 | 1 | CIUDAD REAL |
| CUENCA | 2 | 5 | | | | | | | | | | | 2 | 5 | CUENCA |
| Total: | 14 | 66 | | | 1 | 22 | | | | | | | 15 | 88 | |
| CATALUÑA | CATALUÑA | | | | | | | | | | | | | | |
| BARCELONA | 20 | 63 | 1 | 11 | | | | | | | | | 21 | 74 | BARCELONA |
| GIRONA | | | | | | 1 | 25 | | | | | | 1 | 25 | GIRONA |
| LLEIDA | 19 | 66 | | | | | | | | | | | 19 | 66 | LLEIDA |
| TARRAGONA | 4 | 8 | 4 | 58 | 1 | 37 | | | | | | | 9 | 103 | TARRAGONA |
| Total: | 43 | 137 | 5 | 69 | 2 | 62 | | | | | | | 50 | 268 | |

TABLA 7.4.2. - EMPLEO POR AUTONOMÍA Y PROVINCIA. ROCAS ORNAMENTALES. 2012

| | 1 a 9 | | 10 a 19 | | 20 a 49 | | 50 a 99 | | 100 a 499 | | 500 y más | | TOTAL | |
|------------------------|--------------------|--------------|-----------|------------|-----------|--------------|-----------|-------------|--------------|------------|------------|------|------------|--------------|
| | EXPL | EMPL | EXPL | EMPL | EXPL | EMPL | EXPL | EMPL | EXPL | EMPL | EXPL | EMPL | EXPL | EMPL |
| EXTREMADURA | EXTREMADURA | | | | | | | | | | | | | |
| BADAJOS | 7 | 24 | 2 | 36 | 1 | 20 | 1 | 51 | | | | | 11 | 131 |
| CÁCERES | 14 | 29 | 1 | 16 | | | | | | | | | 15 | 45 |
| Total: | 21 | 53 | 3 | 52 | 1 | 20 | 1 | 51 | | | | | 26 | 176 |
| GALICIA | GALICIA | | | | | | | | | | | | | |
| CORUÑA (A) | 2 | 8 | 3 | 54 | 2 | 51 | | | | | | | 7 | 113 |
| LUGO | 32 | 110 | 1 | 15 | 3 | 106 | 1 | 62 | 1 | 109 | | | 38 | 402 |
| OURENSE | 19 | 64 | 5 | 74 | 11 | 394 | 13 | 952 | 2 | 342 | | | 50 | 1.826 |
| PONTEVEDRA | 26 | 139 | 7 | 95 | 1 | 29 | | | | | | | 34 | 263 |
| Total: | 79 | 321 | 16 | 238 | 17 | 580 | 14 | 1014 | 3 | 451 | | | 129 | 2604 |
| LA RIOJA | LA RIOJA | | | | | | | | | | | | | |
| RIOJA (LA) | 1 | 4 | | | | | | | | | | | 1 | 4 |
| Total: | 1 | 4 | | | | | | | | | | | 1 | 4 |
| MADRID | MADRID | | | | | | | | | | | | | |
| MADRID | 7 | 31 | 2 | 23 | 1 | 42 | | | | | | | 10 | 96 |
| Total: | 7 | 31 | 2 | 23 | 1 | 42 | | | | | | | 10 | 96 |
| MURCIA | MURCIA | | | | | | | | | | | | | |
| MURCIA | 39 | 205 | 5 | 78 | 3 | 84 | | | | | | | 47 | 367 |
| Total: | 39 | 205 | 5 | 78 | 3 | 84 | | | | | | | 47 | 367 |
| NAVARRA | NAVARRA | | | | | | | | | | | | | |
| NAVARRA | 1 | 1 | 1 | 11 | | | | | | | | | 2 | 12 |
| Total: | 1 | 1 | 1 | 11 | | | | | | | | | 2 | 12 |
| PAÍS VASCO | PAÍS VASCO | | | | | | | | | | | | | |
| GUIPÚZCOA | 2 | 6 | 1 | 12 | | | | | | | | | 3 | 18 |
| VIZCAYA | 5 | 26 | 1 | 12 | | | | | | | | | 6 | 38 |
| Total: | 7 | 32 | 2 | 24 | | | | | | | | | 9 | 56 |
| VALENCIA | VALENCIA | | | | | | | | | | | | | |
| ALICANTE | 17 | 71 | 8 | 109 | 5 | 173 | | | 1 | 113 | | | 31 | 466 |
| CASTELLÓN - CASTELLÓ | 1 | 4 | | | | | | 1 | 54 | | | | 2 | 58 |
| VALENCIA - VALÉNCIA | 3 | 13 | 1 | 15 | | | | | | | | | 4 | 28 |
| Total: | 21 | 88 | 9 | 124 | 5 | 173 | | 1 | 54 | 1 | 113 | | 37 | 552 |
| TOTAL NACIONAL: | 458 | 1.751 | 59 | 842 | 46 | 1.474 | | 20 | 1.379 | 6 | 807 | | 589 | 6.253 |

TABLA 7.5.1. - EMPLEO POR SUSTANCIA Y PROVINCIA. PRODUCTOS DE CANTERA. 2012

| | 1 a 9 | | 10 a 19 | | 20 a 49 | | 50 a 99 | | 100 a 499 | | 500 y más | | TOTAL | | |
|-------------------|-------------------|-----------|----------|-----------|----------|-----------|---------|------|-----------|------|-----------|------|----------|-----------|-------------|
| | EXPL | EMPL | EXPL | EMPL | EXPL | EMPL | EXPL | EMPL | EXPL | EMPL | EXPL | EMPL | EXPL | EMPL | |
| ANDESITA | ANDESITA | | | | | | | | | | | | | | |
| ALMERÍA | 1 | 3 | | | | | | | | | | | 1 | 3 | ALMERÍA |
| GUADALAJARA | | | 1 | 12 | | | | | | | | | 1 | 12 | GUADALAJARA |
| SEVILLA | 1 | 2 | | | | | | | | | | | 1 | 2 | SEVILLA |
| Total: | 2 | 5 | 1 | 12 | | | | | | | | | 3 | 17 | |
| ANFIBOLITA | ANFIBOLITA | | | | | | | | | | | | | | |
| CORUÑA (A) | 2 | 16 | 1 | 14 | 1 | 25 | | | | | | | 4 | 55 | CORUÑA (A) |
| PONTEVEDRA | 1 | 4 | | | | | | | | | | | 1 | 4 | PONTEVEDRA |
| Total: | 3 | 20 | 1 | 14 | 1 | 25 | | | | | | | 5 | 59 | |

TABLA 7.5.1. - EMPLEO POR SUSTANCIA Y PROVINCIA. PRODUCTOS DE CANTERA. 2012

| | 1 a 9 | | 10 a 19 | | 20 a 49 | | 50 a 99 | | 100 a 499 | | 500 y más | | TOTAL | |
|----------------------|------------|------------|----------|-----------|----------|-----------|---------|------|-----------|------|-----------|------|------------|----------------|
| | EXPL | EMPL | EXPL | EMPL | EXPL | EMPL | EXPL | EMPL | EXPL | EMPL | EXPL | EMPL | EXPL | EMPL |
| ARCILLA | | | | | | | | | | | | | | ARCILLA |
| ALBACETE | 3 | 8 | | | | | | | | | | | 3 | 8 |
| ALICANTE | 2 | 2 | | | | | | | | | | | 2 | 2 |
| ALMERÍA | 3 | 10 | | | | | | | | | | | 3 | 10 |
| ASTURIAS | 2 | 5 | | | | | | | | | | | 2 | 5 |
| ÁVILA | 5 | 7 | | | | | | | | | | | 5 | 7 |
| BADAJOS | 4 | 5 | | | | | | | | | | | 4 | 5 |
| BALEARES | 4 | 8 | | | | | | | | | | | 4 | 8 |
| BARCELONA | 20 | 69 | | | | | | | | | | | 20 | 69 |
| BURGOS | 3 | 7 | | | | | | | | | | | 3 | 7 |
| CÁDIZ | 3 | 7 | | | | | | | | | | | 3 | 7 |
| CANTABRIA | 5 | 11 | | | | | | | | | | | 5 | 11 |
| CASTELLÓN - CASTELLÓ | 8 | 36 | | | 2 | 44 | | | | | | | 10 | 80 |
| CIUDAD REAL | 3 | 6 | | | | | | | | | | | 3 | 6 |
| CÓRDOBA | 2 | 8 | | | | | | | | | | | 2 | 8 |
| CORUÑA (A) | 16 | 48 | 2 | 20 | 1 | 25 | | | | | | | 19 | 93 |
| CUENCA | 1 | 2 | | | | | | | | | | | 1 | 2 |
| GIRONA | 4 | 17 | 1 | 15 | | | | | | | | | 5 | 32 |
| GRANADA | 4 | 7 | | | | | | | | | | | 4 | 7 |
| HUELVA | 1 | 6 | | | | | | | | | | | 1 | 6 |
| HUESCA | 1 | 5 | | | | | | | | | | | 1 | 5 |
| JAÉN | 9 | 43 | | | | | | | | | | | 9 | 43 |
| LEÓN | 1 | 5 | 1 | 11 | | | | | | | | | 2 | 16 |
| LLEIDA | 6 | 21 | | | | | | | | | | | 6 | 21 |
| LUGO | 1 | 3 | | | | | | | | | | | 1 | 3 |
| MÁLAGA | 4 | 9 | | | | | | | | | | | 4 | 9 |
| MURCIA | 4 | 17 | | | | | | | | | | | 4 | 17 |
| NAVARRA | 2 | 12 | | | | | | | | | | | 2 | 12 |
| OURENSE | 4 | 7 | | | | | | | | | | | 4 | 7 |
| PALENCIA | 2 | 8 | | | | | | | | | | | 2 | 8 |
| PONTEVEDRA | 2 | 3 | | | 1 | 29 | | | | | | | 3 | 32 |
| RIOJA (LA) | 6 | 18 | | | | | | | | | | | 6 | 18 |
| SALAMANCA | 2 | 2 | | | | | | | | | | | 2 | 2 |
| SEGOVIA | 19 | 30 | | | | | | | | | | | 19 | 30 |
| SEVILLA | 1 | 3 | | | | | | | | | | | 1 | 3 |
| TARRAGONA | 10 | 34 | | | | | | | | | | | 10 | 34 |
| TERUEL | 13 | 46 | | | | | | | | | | | 13 | 46 |
| TOLEDO | 45 | 81 | | | | | | | | | | | 45 | 81 |
| VALENCIA - VALÉNCIA | 13 | 32 | | | | | | | | | | | 13 | 32 |
| VALLADOLID | 2 | 4 | | | | | | | | | | | 2 | 4 |
| ZAMORA | 3 | 7 | | | | | | | | | | | 3 | 7 |
| ZARAGOZA | 2 | 4 | | | | | | | | | | | 2 | 4 |
| Total: | 245 | 663 | 4 | 46 | 4 | 98 | | | | | | | 253 | 807 |

TABLA 7.5.1. - EMPLEO POR SUSTANCIA Y PROVINCIA. PRODUCTOS DE CANTERA. 2012

| | 1 a 9 | | 10 a 19 | | 20 a 49 | | 50 a 99 | | 100 a 499 | | 500 y más | | TOTAL | | |
|----------------------|-----------|------------|----------|-----------|----------|-----------|----------|-----------|-----------|------|-----------|------|-----------|----------------------|------------|
| | EXPL | EMPL | EXPL | EMPL | EXPL | EMPL | EXPL | EMPL | EXPL | EMPL | EXPL | EMPL | EXPL | EMPL | |
| ARENA SILÍCEA | | | | | | | | | | | | | | ARENA SILÍCEA | |
| ÁLAVA | 1 | 5 | | | | | | | | | | | 1 | 5 | ÁLAVA |
| ALBACETE | 2 | 5 | | | | | | | | | | | 2 | 5 | ALBACETE |
| ASTURIAS | 1 | 1 | | | | | | | | | | | 1 | 1 | ASTURIAS |
| BARCELONA | 2 | 11 | 1 | 16 | | | | | | | | | 3 | 27 | BARCELONA |
| BURGOS | 4 | 15 | | | 2 | 71 | | | | | | | 6 | 86 | BURGOS |
| CÁDIZ | 1 | 5 | | | | | 1 | 76 | | | | | 2 | 81 | CÁDIZ |
| CANTABRIA | 2 | 10 | | | | | | | | | | | 2 | 10 | CANTABRIA |
| LEÓN | 2 | 11 | | | | | | | | | | | 2 | 11 | LEÓN |
| MÁLAGA | 2 | 7 | | | | | | | | | | | 2 | 7 | MÁLAGA |
| PALENCIA | 2 | 6 | | | | | | | | | | | 2 | 6 | PALENCIA |
| SALAMANCA | 1 | 4 | | | | | | | | | | | 1 | 4 | SALAMANCA |
| SEGOVIA | 3 | 10 | | | | | | | | | | | 3 | 10 | SEGOVIA |
| SEVILLA | 5 | 14 | | | | | | | | | | | 5 | 14 | SEVILLA |
| SORIA | 2 | 4 | | | | | | | | | | | 2 | 4 | SORIA |
| TARRAGONA | | | 1 | 16 | | | | | | | | | 1 | 16 | TARRAGONA |
| TERUEL | 1 | 1 | 1 | 16 | | | | | | | | | 2 | 17 | TERUEL |
| VALLADOLID | 1 | 1 | | | | | | | | | | | 1 | 1 | VALLADOLID |
| VIZCAYA | 1 | 3 | | | | | | | | | | | 1 | 3 | VIZCAYA |
| ZARAGOZA | 3 | 11 | | | | | | | | | | | 3 | 11 | ZARAGOZA |
| Total: | 36 | 124 | 3 | 48 | 2 | 71 | 1 | 76 | | | | | 42 | 319 | |

TABLA 7.5.1. - EMPLEO POR SUSTANCIA Y PROVINCIA. PRODUCTOS DE CANTERA. 2012

| | 1 a 9 | | 10 a 19 | | 20 a 49 | | 50 a 99 | | 100 a 499 | | 500 y más | | TOTAL | |
|----------------------|----------------------|-------------|-----------|------------|----------|------------|----------|-----------|-----------|------|-----------|------|------------|-------------|
| | EXPL | EMPL | EXPL | EMPL | EXPL | EMPL | EXPL | EMPL | EXPL | EMPL | EXPL | EMPL | EXPL | EMPL |
| ARENA Y GRAVA | ARENA Y GRAVA | | | | | | | | | | | | | |
| ÁLAVA | 1 | 8 | | | | | | | | | | | 1 | 8 |
| ALBACETE | 13 | 32 | | | | | | | | | | | 13 | 32 |
| ALICANTE | 2 | 13 | | | | | | | | | | | 2 | 13 |
| ALMERÍA | 15 | 50 | 1 | 13 | | | | | | | | | 16 | 63 |
| ASTURIAS | 15 | 52 | 2 | 25 | | | 1 | 72 | | | | | 18 | 149 |
| ÁVILA | 13 | 26 | | | | | | | | | | | 13 | 26 |
| BADAJOS | 18 | 74 | | | | | | | | | | | 18 | 74 |
| BALEARES | 2 | 6 | 1 | 14 | | | | | | | | | 3 | 20 |
| BARCELONA | 14 | 42 | 1 | 15 | | | | | | | | | 15 | 57 |
| BURGOS | 39 | 142 | 1 | 14 | | | | | | | | | 40 | 156 |
| CÁCERES | 15 | 47 | 4 | 50 | | | | | | | | | 19 | 97 |
| CÁDIZ | 19 | 64 | 3 | 36 | | | | | | | | | 22 | 100 |
| CANTABRIA | 1 | 1 | | | | | | | | | | | 1 | 1 |
| CASTELLÓN - CASTELLÓ | 4 | 15 | | | | | | | | | | | 4 | 15 |
| CIUDAD REAL | 21 | 69 | | | | | | | | | | | 21 | 69 |
| CÓRDOBA | 21 | 68 | | | | | | | | | | | 21 | 68 |
| CORUÑA (A) | 1 | 2 | | | | | | | | | | | 1 | 2 |
| CUENCA | 45 | 93 | 1 | 11 | | | | | | | | | 46 | 104 |
| GIRONA | 41 | 105 | 2 | 22 | | | | | | | | | 43 | 127 |
| GRANADA | 4 | 11 | | | | | | | | | | | 4 | 11 |
| GUADALAJARA | 21 | 87 | 2 | 20 | | | | | | | | | 23 | 107 |
| HUELVA | 29 | 59 | 1 | 14 | | | | | | | | | 30 | 73 |
| HUESCA | 25 | 121 | 6 | 68 | | | | | | | | | 31 | 189 |
| JAÉN | 24 | 82 | | | | | | | | | | | 24 | 82 |
| LEÓN | 18 | 70 | 1 | 12 | | | | | | | | | 19 | 82 |
| LLEIDA | 42 | 129 | | | 1 | 28 | | | | | | | 43 | 157 |
| LUGO | 11 | 31 | 1 | 13 | | | | | | | | | 12 | 44 |
| MADRID | 22 | 86 | 6 | 88 | 2 | 41 | | | | | | | 30 | 215 |
| MÁLAGA | 3 | 8 | | | | | | | | | | | 3 | 8 |
| MURCIA | 10 | 40 | | | | | | | | | | | 10 | 40 |
| NAVARRA | 17 | 46 | 1 | 19 | | | | | | | | | 18 | 65 |
| OURENSE | 5 | 24 | | | | | | | | | | | 5 | 24 |
| PALENCIA | 19 | 56 | 1 | 19 | | | | | | | | | 20 | 75 |
| PALMAS (LAS) | 22 | 51 | | | | | | | | | | | 22 | 51 |
| PONTEVEDRA | 1 | 9 | 3 | 49 | | | | | | | | | 4 | 58 |
| RIOJA (LA) | 38 | 111 | 1 | 10 | 1 | 27 | | | | | | | 40 | 148 |
| SALAMANCA | 19 | 81 | 4 | 42 | | | | | | | | | 23 | 123 |
| SANTA CRUZ TENERIFE | 10 | 48 | 1 | 11 | | | | | | | | | 11 | 59 |
| SEGOVIA | 37 | 77 | 1 | 10 | | | | | | | | | 38 | 87 |
| SEVILLA | 17 | 63 | | | | | | | | | | | 17 | 63 |
| SORIA | 15 | 46 | 2 | 22 | | | | | | | | | 17 | 68 |
| TARRAGONA | 31 | 105 | | | | | | | | | | | 31 | 105 |
| TERUEL | 8 | 35 | | | | | | | | | | | 8 | 35 |
| TOLEDO | 59 | 211 | 3 | 47 | | | | | | | | | 62 | 258 |
| VALENCIA - VALÉNCIA | 19 | 81 | 4 | 54 | | | | | | | | | 23 | 135 |
| VALLADOLID | 31 | 103 | 3 | 45 | | | | | | | | | 34 | 148 |
| ZAMORA | 38 | 136 | 1 | 19 | | | | | | | | | 39 | 155 |
| ZARAGOZA | 26 | 102 | 6 | 69 | 1 | 40 | | | | | | | 33 | 211 |
| Total: | 921 | 3018 | 64 | 831 | 5 | 136 | 1 | 72 | | | | | 991 | 4057 |

TABLA 7.5.1. - EMPLEO POR SUSTANCIA Y PROVINCIA. PRODUCTOS DE CANTERA. 2012

| | 1 a 9 | | 10 a 19 | | 20 a 49 | | 50 a 99 | | 100 a 499 | | 500 y más | | TOTAL | |
|------------------------------|-----------|------------|----------|-----------|----------|-----------|---------|------|-----------|------|-----------|------|-----------|------------|
| | EXPL | EMPL | EXPL | EMPL | EXPL | EMPL | EXPL | EMPL | EXPL | EMPL | EXPL | EMPL | EXPL | EMPL |
| ARENISCA (OTROS USOS) | | | | | | | | | | | | | | |
| ALICANTE | 1 | 2 | | | | | | | | | | | 1 | 2 |
| ASTURIAS | 1 | 1 | | | | | | | | | | | 1 | 1 |
| BALEARES | 10 | 37 | | | | | | | | | | | 10 | 37 |
| BARCELONA | 6 | 23 | | | | | | | | | | | 6 | 23 |
| CÁDIZ | 13 | 46 | | | | | | | | | | | 13 | 46 |
| HUESCA | 1 | 2 | | | | | | | | | | | 1 | 2 |
| LLEIDA | 2 | 9 | | | | | | | | | | | 2 | 9 |
| MÁLAGA | 5 | 12 | | | | | | | | | | | 5 | 12 |
| MURCIA | 1 | 4 | | | | | | | | | | | 1 | 4 |
| SEVILLA | 2 | 5 | | | | | | | | | | | 2 | 5 |
| TARRAGONA | 2 | 5 | | | | | | | | | | | 2 | 5 |
| Total: | 44 | 146 | | | | | | | | | | | 44 | 146 |
| BASALTO | | | | | | | | | | | | | | |
| BARCELONA | 1 | 3 | | | | | | | | | | | 1 | 3 |
| CIUDAD REAL | 2 | 3 | 1 | 12 | | | | | | | | | 3 | 15 |
| GIRONA | 3 | 13 | | | | | | | | | | | 3 | 13 |
| PALMAS (LAS) | 12 | 39 | | | | | | | | | | | 12 | 39 |
| SANTA CRUZ TENERIFE | 5 | 18 | 1 | 11 | 1 | 20 | | | | | | | 7 | 49 |
| SEVILLA | | | 1 | 12 | | | | | | | | | 1 | 12 |
| VIZCAYA | 1 | 9 | | | | | | | | | | | 1 | 9 |
| Total: | 24 | 85 | 3 | 35 | 1 | 20 | | | | | | | 28 | 140 |

TABLA 7.5.1. - EMPLEO POR SUSTANCIA Y PROVINCIA. PRODUCTOS DE CANTERA. 2012

| | 1 a 9 | | 10 a 19 | | 20 a 49 | | 50 a 99 | | 100 a 499 | | 500 y más | | TOTAL | | |
|----------------------------|------------|-------------|------------|-------------|-----------|-------------|----------|------------|-----------|------|-----------|------|------------|----------------------------|-------------------|
| | EXPL | EMPL | EXPL | EMPL | EXPL | EMPL | EXPL | EMPL | EXPL | EMPL | EXPL | EMPL | EXPL | EMPL | |
| CALIZA (OTROS USOS) | | | | | | | | | | | | | | CALIZA (OTROS USOS) | |
| ÁLAVA | 1 | 8 | 1 | 12 | 1 | 43 | | | | | | | 3 | 63 | ÁLAVA |
| ALBACETE | 15 | 68 | | | | | | | | | | | 15 | 68 | ALBACETE |
| ALICANTE | 20 | 109 | 3 | 38 | 2 | 42 | | | | | | | 25 | 189 | ALICANTE |
| ALMERÍA | 6 | 30 | 2 | 36 | | | | | | | | | 8 | 66 | ALMERÍA |
| ASTURIAS | 9 | 49 | 11 | 148 | 3 | 82 | | | | | | | 23 | 279 | ASTURIAS |
| BADAJOS | 6 | 25 | 4 | 53 | 1 | 22 | | | | | | | 11 | 100 | BADAJOS |
| BALEARES | 30 | 146 | 5 | 63 | | | | | | | | | 35 | 209 | BALEARES |
| BARCELONA | 19 | 89 | 16 | 199 | 3 | 80 | 1 | 58 | | | | | 39 | 426 | BARCELONA |
| BURGOS | 12 | 59 | 4 | 62 | | | | | | | | | 16 | 121 | BURGOS |
| CÁCERES | | | 2 | 26 | | | | | | | | | 2 | 26 | CÁCERES |
| CÁDIZ | 8 | 36 | 3 | 47 | | | | | | | | | 11 | 83 | CÁDIZ |
| CANTABRIA | 7 | 43 | 6 | 92 | 4 | 112 | 1 | 75 | | | | | 18 | 322 | CANTABRIA |
| CASTELLÓN - CASTELLÓ | 7 | 31 | 3 | 38 | 1 | 21 | | | | | | | 11 | 90 | CASTELLÓN - CASTI |
| CEUTA | 1 | 3 | | | | | | | | | | | 1 | 3 | CEUTA |
| CIUDAD REAL | 2 | 14 | 2 | 29 | | | | | | | | | 4 | 43 | CIUDAD REAL |
| CÓRDOBA | 10 | 45 | 4 | 61 | 1 | 35 | | | | | | | 15 | 141 | CÓRDOBA |
| CUENCA | 13 | 50 | | | 1 | 21 | | | | | | | 14 | 71 | CUENCA |
| GIRONA | 15 | 54 | 4 | 49 | 1 | 20 | | | | | | | 20 | 123 | GIRONA |
| GRANADA | 16 | 63 | 2 | 29 | | | | | | | | | 18 | 92 | GRANADA |
| GUADALAJARA | 2 | 10 | 2 | 22 | | | | | | | | | 4 | 32 | GUADALAJARA |
| GUIPÚZCOA | 3 | 18 | 6 | 74 | 3 | 76 | | | | | | | 12 | 168 | GUIPÚZCOA |
| HUELVA | 3 | 12 | 1 | 10 | | | | | | | | | 4 | 22 | HUELVA |
| HUESCA | 2 | 9 | 1 | 11 | | | | | | | | | 3 | 20 | HUESCA |
| JAÉN | 26 | 111 | 5 | 59 | | | | | | | | | 31 | 170 | JAÉN |
| LEÓN | 8 | 26 | 4 | 46 | 1 | 28 | | | | | | | 13 | 100 | LEÓN |
| LLEIDA | 12 | 31 | 1 | 11 | | | | | | | | | 13 | 42 | LLEIDA |
| LUGO | 11 | 53 | 2 | 29 | | | | | | | | | 13 | 82 | LUGO |
| MADRID | 7 | 26 | 5 | 70 | 2 | 41 | | | | | | | 14 | 137 | MADRID |
| MÁLAGA | 22 | 114 | 1 | 18 | 3 | 88 | | | | | | | 26 | 220 | MÁLAGA |
| MURCIA | 22 | 111 | 8 | 120 | 1 | 20 | | | | | | | 31 | 251 | MURCIA |
| NAVARRA | 5 | 28 | 6 | 89 | 2 | 47 | | | | | | | 13 | 164 | NAVARRA |
| OURENSE | 4 | 11 | | | | | | | | | | | 4 | 11 | OURENSE |
| PALENCIA | 10 | 51 | 2 | 31 | | | | | | | | | 12 | 82 | PALENCIA |
| RIOJA (LA) | 5 | 17 | 1 | 12 | | | | | | | | | 6 | 29 | RIOJA (LA) |
| SEGOVIA | 2 | 8 | | | | | | | | | | | 2 | 8 | SEGOVIA |
| SEVILLA | 16 | 82 | 4 | 52 | 2 | 58 | | | | | | | 22 | 192 | SEVILLA |
| SORIA | 5 | 24 | 4 | 56 | | | | | | | | | 9 | 80 | SORIA |
| TARRAGONA | 11 | 44 | 7 | 78 | 2 | 55 | | | | | | | 20 | 177 | TARRAGONA |
| TERUEL | 9 | 47 | 2 | 25 | | | | | | | | | 11 | 72 | TERUEL |
| TOLEDO | 4 | 17 | 5 | 56 | | | | | | | | | 9 | 73 | TOLEDO |
| VALENCIA - VALÉNCIA | 31 | 141 | 12 | 158 | | | | | | | | | 43 | 299 | VALENCIA - VALÉNC |
| VALLADOLID | 8 | 31 | 1 | 10 | | | | | | | | | 9 | 41 | VALLADOLID |
| VIZCAYA | 4 | 26 | 5 | 63 | 4 | 96 | | | | | | | 13 | 185 | VIZCAYA |
| ZARAGOZA | 8 | 28 | 2 | 31 | 1 | 39 | | | | | | | 11 | 98 | ZARAGOZA |
| Total: | 437 | 1998 | 159 | 2113 | 39 | 1026 | 2 | 133 | | | | | 637 | 5270 | |

TABLA 7.5.1. - EMPLEO POR SUSTANCIA Y PROVINCIA. PRODUCTOS DE CANTERA. 2012

| | 1 a 9 | | 10 a 19 | | 20 a 49 | | 50 a 99 | | 100 a 499 | | 500 y más | | TOTAL | |
|------------------------------|-----------|------------|----------|------------|----------|-----------|---------|------|-----------|------|-----------|------|-----------|------------|
| | EXPL | EMPL | EXPL | EMPL | EXPL | EMPL | EXPL | EMPL | EXPL | EMPL | EXPL | EMPL | EXPL | EMPL |
| CORNEANA | | | | | | | | | | | | | | |
| ÁVILA | | | | | 1 | 20 | | | | | | | 1 | 20 |
| OURENSE | | | | | 1 | 25 | | | | | | | 1 | 25 |
| SEGOVIA | | | 1 | 16 | | | | | | | | | 1 | 16 |
| TARRAGONA | | | 1 | 10 | | | | | | | | | 1 | 10 |
| Total: | | | 2 | 26 | 2 | 45 | | | | | | | 4 | 71 |
| CRETA | | | | | | | | | | | | | | |
| BARCELONA | 2 | 18 | | | 1 | 24 | | | | | | | 3 | 42 |
| GIRONA | 1 | 1 | | | | | | | | | | | 1 | 1 |
| TARRAGONA | 2 | 10 | | | | | | | | | | | 2 | 10 |
| Total: | 5 | 29 | | | 1 | 24 | | | | | | | 6 | 53 |
| CUARCITA (OTROS USOS) | | | | | | | | | | | | | | |
| ASTURIAS | 5 | 13 | 1 | 14 | | | | | | | | | 6 | 27 |
| CÁCERES | 1 | 8 | 1 | 14 | | | | | | | | | 2 | 22 |
| LEÓN | 3 | 15 | | | 1 | 32 | | | | | | | 4 | 47 |
| LUGO | 3 | 9 | 2 | 27 | | | | | | | | | 5 | 36 |
| OURENSE | 3 | 17 | | | | | | | | | | | 3 | 17 |
| PONTEVEDRA | 1 | 9 | | | | | | | | | | | 1 | 9 |
| SEGOVIA | 2 | 8 | | | | | | | | | | | 2 | 8 |
| TARRAGONA | | | | | 1 | 20 | | | | | | | 1 | 20 |
| Total: | 18 | 79 | 4 | 55 | 2 | 52 | | | | | | | 24 | 186 |
| DIABASA | | | | | | | | | | | | | | |
| BADAJOS | 1 | 2 | | | | | | | | | | | 1 | 2 |
| CÁCERES | | | 2 | 25 | | | | | | | | | 2 | 25 |
| HUELVA | 2 | 8 | | | | | | | | | | | 2 | 8 |
| SEVILLA | 1 | 3 | | | | | | | | | | | 1 | 3 |
| Total: | 4 | 13 | 2 | 25 | | | | | | | | | 6 | 38 |
| DOLOMÍA | | | | | | | | | | | | | | |
| ALBACETE | 3 | 16 | | | | | | | | | | | 3 | 16 |
| ALMERÍA | 2 | 11 | 1 | 12 | | | | | | | | | 3 | 23 |
| ASTURIAS | 1 | 3 | | | | | | | | | | | 1 | 3 |
| ÁVILA | 1 | 5 | | | | | | | | | | | 1 | 5 |
| CÁDIZ | 1 | 5 | 1 | 10 | | | | | | | | | 2 | 15 |
| CANTABRIA | | | 1 | 17 | | | | | | | | | 1 | 17 |
| CASTELLÓN - CASTELLÓ | | | 1 | 17 | | | | | | | | | 1 | 17 |
| CIUDAD REAL | 1 | 7 | 1 | 11 | | | | | | | | | 2 | 18 |
| GRANADA | 20 | 92 | 1 | 10 | | | | | | | | | 21 | 102 |
| LEÓN | 1 | 5 | | | | | | | | | | | 1 | 5 |
| MÁLAGA | 5 | 38 | 1 | 15 | 2 | 63 | | | | | | | 8 | 116 |
| SEVILLA | 2 | 7 | 1 | 15 | | | | | | | | | 3 | 22 |
| TARRAGONA | 1 | 6 | 1 | 10 | | | | | | | | | 2 | 16 |
| VALENCIA - VALÉNCIA | 1 | 3 | | | | | | | | | | | 1 | 3 |
| ZARAGOZA | 2 | 12 | | | | | | | | | | | 2 | 12 |
| Total: | 41 | 210 | 9 | 117 | 2 | 63 | | | | | | | 52 | 390 |
| CORNEANA | | | | | | | | | | | | | | |
| ÁVILA | | | | | | | | | | | | | 1 | 20 |
| OURENSE | | | | | | | | | | | | | 1 | 25 |
| SEGOVIA | | | 1 | 16 | | | | | | | | | 1 | 16 |
| TARRAGONA | | | 1 | 10 | | | | | | | | | 1 | 10 |
| Total: | | | 2 | 26 | 2 | 45 | | | | | | | 4 | 71 |
| CRETA | | | | | | | | | | | | | | |
| BARCELONA | 2 | 18 | | | 1 | 24 | | | | | | | 3 | 42 |
| GIRONA | 1 | 1 | | | | | | | | | | | 1 | 1 |
| TARRAGONA | 2 | 10 | | | | | | | | | | | 2 | 10 |
| Total: | 5 | 29 | | | 1 | 24 | | | | | | | 6 | 53 |
| CUARCITA (OTROS USOS) | | | | | | | | | | | | | | |
| ASTURIAS | 5 | 13 | 1 | 14 | | | | | | | | | 6 | 27 |
| CÁCERES | 1 | 8 | 1 | 14 | | | | | | | | | 2 | 22 |
| LEÓN | 3 | 15 | | | 1 | 32 | | | | | | | 4 | 47 |
| LUGO | 3 | 9 | 2 | 27 | | | | | | | | | 5 | 36 |
| OURENSE | 3 | 17 | | | | | | | | | | | 3 | 17 |
| PONTEVEDRA | 1 | 9 | | | | | | | | | | | 1 | 9 |
| SEGOVIA | 2 | 8 | | | | | | | | | | | 2 | 8 |
| TARRAGONA | | | | | 1 | 20 | | | | | | | 1 | 20 |
| Total: | 18 | 79 | 4 | 55 | 2 | 52 | | | | | | | 24 | 186 |
| DIABASA | | | | | | | | | | | | | | |
| BADAJOS | 1 | 2 | | | | | | | | | | | 1 | 2 |
| CÁCERES | | | 2 | 25 | | | | | | | | | 2 | 25 |
| HUELVA | 2 | 8 | | | | | | | | | | | 2 | 8 |
| SEVILLA | 1 | 3 | | | | | | | | | | | 1 | 3 |
| Total: | 4 | 13 | 2 | 25 | | | | | | | | | 6 | 38 |
| DOLOMÍA | | | | | | | | | | | | | | |
| ALBACETE | 3 | 16 | | | | | | | | | | | 3 | 16 |
| ALMERÍA | 2 | 11 | 1 | 12 | | | | | | | | | 3 | 23 |
| ASTURIAS | 1 | 3 | | | | | | | | | | | 1 | 3 |
| ÁVILA | 1 | 5 | | | | | | | | | | | 1 | 5 |
| CÁDIZ | 1 | 5 | 1 | 10 | | | | | | | | | 2 | 15 |
| CANTABRIA | | | 1 | 17 | | | | | | | | | 1 | 17 |
| CASTELLÓN - CASTELLÓ | | | 1 | 17 | | | | | | | | | 1 | 17 |
| CIUDAD REAL | 1 | 7 | 1 | 11 | | | | | | | | | 2 | 18 |
| GRANADA | 20 | 92 | 1 | 10 | | | | | | | | | 21 | 102 |
| LEÓN | 1 | 5 | | | | | | | | | | | 1 | 5 |
| MÁLAGA | 5 | 38 | 1 | 15 | 2 | 63 | | | | | | | 8 | 116 |
| SEVILLA | 2 | 7 | 1 | 15 | | | | | | | | | 3 | 22 |
| TARRAGONA | 1 | 6 | 1 | 10 | | | | | | | | | 2 | 16 |
| VALENCIA - VALÉNCIA | 1 | 3 | | | | | | | | | | | 1 | 3 |
| ZARAGOZA | 2 | 12 | | | | | | | | | | | 2 | 12 |
| Total: | 41 | 210 | 9 | 117 | 2 | 63 | | | | | | | 52 | 390 |

TABLA 7.5.1. - EMPLEO POR SUSTANCIA Y PROVINCIA. PRODUCTOS DE CANTERA. 2012

| | 1 a 9 | | 10 a 19 | | 20 a 49 | | 50 a 99 | | 100 a 499 | | 500 y más | | TOTAL | |
|-----------------------------|-----------|------------|-----------|------------|----------|------------|----------|-----------|-----------|------|-----------|------|-----------|------------|
| | EXPL | EMPL | EXPL | EMPL | EXPL | EMPL | EXPL | EMPL | EXPL | EMPL | EXPL | EMPL | EXPL | EMPL |
| FONOLITA | | | | | | | | | | | | | | |
| PALMAS (LAS) | 5 | 17 | 3 | 35 | | | | | | | | | 8 | 52 |
| Total: | 5 | 17 | 3 | 35 | | | | | | | | | 8 | 52 |
| GRANITO (OTROS USOS) | | | | | | | | | | | | | | |
| BARCELONA | 14 | 57 | 3 | 52 | 2 | 49 | | | | | | | 19 | 158 |
| CÁCERES | 1 | 8 | | | | | | | | | | | 1 | 8 |
| CÓRDOBA | 1 | 1 | | | | | | | | | | | 1 | 1 |
| CORUÑA (A) | 11 | 71 | 12 | 140 | 1 | 29 | | | | | | | 24 | 240 |
| GIRONA | 12 | 39 | 1 | 15 | | | | | | | | | 13 | 54 |
| JAÉN | 2 | 8 | | | | | | | | | | | 2 | 8 |
| LLEIDA | 1 | 4 | | | | | | | | | | | 1 | 4 |
| LUGO | 3 | 14 | 1 | 11 | 1 | 20 | | | | | | | 5 | 45 |
| MADRID | 2 | 5 | 2 | 23 | | | | | | | | | 4 | 28 |
| OURENSE | 2 | 10 | 2 | 22 | | | | | | | | | 4 | 32 |
| PONTEVEDRA | 5 | 32 | 7 | 89 | 1 | 22 | | | | | | | 13 | 143 |
| SALAMANCA | | | 1 | 12 | | | | | | | | | 1 | 12 |
| SEGOVIA | 3 | 3 | | | | | | | | | | | 3 | 3 |
| SEVILLA | | | 3 | 42 | | | | | | | | | 3 | 42 |
| TARRAGONA | 3 | 14 | | | | | | | | | | | 3 | 14 |
| ZAMORA | 1 | 3 | | | | | | | | | | | 1 | 3 |
| Total: | 61 | 269 | 32 | 406 | 5 | 120 | | | | | | | 98 | 795 |
| GRAUVACA | | | | | | | | | | | | | | |
| CÁCERES | 1 | 6 | | | | | | | | | | | 1 | 6 |
| HUELVA | 9 | 32 | 1 | 19 | | | | | | | | | 10 | 51 |
| Total: | 10 | 38 | 1 | 19 | | | | | | | | | 11 | 57 |
| MARGAS | | | | | | | | | | | | | | |
| ALICANTE | | | 1 | 19 | | | | | | | | | 1 | 19 |
| BALEARES | 2 | 3 | | | | | | | | | | | 2 | 3 |
| BARCELONA | 1 | 6 | | | 1 | 23 | 1 | 52 | | | | | 3 | 81 |
| CÁDIZ | 1 | 6 | | | | | | | | | | | 1 | 6 |
| CANTABRIA | 1 | 7 | | | | | | | | | | | 1 | 7 |
| GIRONA | 2 | 5 | | | | | | | | | | | 2 | 5 |
| GUIPÚZCOA | 1 | 4 | | | | | | | | | | | 1 | 4 |
| LLEIDA | 2 | 6 | | | | | | | | | | | 2 | 6 |
| MURCIA | 1 | 1 | | | | | | | | | | | 1 | 1 |
| NAVARRA | | | 1 | 11 | | | | | | | | | 1 | 11 |
| SEVILLA | 2 | 7 | 1 | 11 | | | | | | | | | 3 | 18 |
| TOLEDO | 1 | 2 | | | | | | | | | | | 1 | 2 |
| VIZCAYA | 1 | 9 | 1 | 14 | | | | | | | | | 2 | 23 |
| Total: | 15 | 56 | 4 | 55 | 1 | 23 | 1 | 52 | | | | | 21 | 186 |
| MÁRMOL (OTROS USOS) | | | | | | | | | | | | | | |
| ALMERÍA | 3 | 16 | 1 | 12 | | | | | | | | | 4 | 28 |
| BARCELONA | | | 1 | 11 | | | | | | | | | 1 | 11 |
| Total: | 3 | 16 | 2 | 23 | | | | | | | | | 5 | 39 |

TABLA 7.5.1. - EMPLEO POR SUSTANCIA Y PROVINCIA. PRODUCTOS DE CANTERA. 2012

| | 1 a 9 | | 10 a 19 | | 20 a 49 | | 50 a 99 | | 100 a 499 | | 500 y más | | TOTAL | |
|-----------------------------|-----------|-----------|----------|-----------|----------|-----------|---------|------|-----------|------|-----------|------|-----------|------------|
| | EXPL | EMPL | EXPL | EMPL | EXPL | EMPL | EXPL | EMPL | EXPL | EMPL | EXPL | EMPL | EXPL | EMPL |
| MILONITA | | | | | | | | | | | | | | |
| TOLEDO | 3 | 19 | 1 | 14 | | | | | | | | | 4 | 33 |
| Total: | 3 | 19 | 1 | 14 | | | | | | | | | 4 | 33 |
| OFITA | | | | | | | | | | | | | | |
| ÁLAVA | 1 | 4 | | | | | | | | | | | 1 | 4 |
| ALICANTE | 2 | 8 | | | | | | | | | | | 2 | 8 |
| BURGOS | 1 | 4 | | | | | | | | | | | 1 | 4 |
| CANTABRIA | | | 1 | 11 | | | | | | | | | 1 | 11 |
| GRANADA | 2 | 7 | 1 | 11 | | | | | | | | | 3 | 18 |
| GUIPÚZCOA | | | 1 | 16 | | | | | | | | | 1 | 16 |
| HUESCA | 1 | 4 | | | | | | | | | | | 1 | 4 |
| LLEIDA | 1 | 2 | | | | | | | | | | | 1 | 2 |
| MÁLAGA | 3 | 13 | | | | | | | | | | | 3 | 13 |
| NAVARRA | 2 | 14 | | | | | | | | | | | 2 | 14 |
| RIOJA (LA) | | | | | 1 | 30 | | | | | | | 1 | 30 |
| SEVILLA | 3 | 14 | | | | | | | | | | | 3 | 14 |
| Total: | 16 | 70 | 3 | 38 | 1 | 30 | | | | | | | 20 | 138 |
| PIZARRA (OTROS USOS) | | | | | | | | | | | | | | |
| BADAJOS | 1 | 2 | | | | | | | | | | | 1 | 2 |
| BARCELONA | 5 | 13 | | | | | | | | | | | 5 | 13 |
| CASTELLÓN - CASTELLÓ | 1 | 4 | | | | | | | | | | | 1 | 4 |
| CORUÑA (A) | 3 | 22 | 1 | 13 | | | | | | | | | 4 | 35 |
| GIRONA | 2 | 4 | | | | | | | | | | | 2 | 4 |
| HUELVA | 1 | 4 | | | | | | | | | | | 1 | 4 |
| LUGO | 1 | 3 | | | | | | | | | | | 1 | 3 |
| Total: | 14 | 52 | 1 | 13 | | | | | | | | | 15 | 65 |
| PÓRFIDOS | | | | | | | | | | | | | | |
| ÁVILA | | | 1 | 15 | | | | | | | | | 1 | 15 |
| CÓRDOBA | 1 | 8 | | | | | | | | | | | 1 | 8 |
| HUELVA | 1 | 7 | | | | | | | | | | | 1 | 7 |
| MURCIA | 1 | 6 | 2 | 26 | 2 | 56 | | | | | | | 5 | 88 |
| SEVILLA | 1 | 5 | | | | | | | | | | | 1 | 5 |
| TOLEDO | 4 | 8 | | | | | | | | | | | 4 | 8 |
| Total: | 8 | 34 | 3 | 41 | 2 | 56 | | | | | | | 13 | 131 |
| SERPENTINA Y DUNITA | | | | | | | | | | | | | | |
| ALMERÍA | 2 | 5 | | | | | | | | | | | 2 | 5 |
| CORUÑA (A) | 1 | 4 | | | | 1 | 26 | | | | | | 2 | 30 |
| PONTEVEDRA | | | 2 | 30 | | | | | | | | | 2 | 30 |
| Total: | 3 | 9 | 2 | 30 | 1 | 26 | | | | | | | 6 | 65 |
| TOBA | | | | | | | | | | | | | | |
| SANTA CRUZ TENERIFE | 1 | 6 | | | | | | | | | | | 1 | 6 |
| Total: | 1 | 6 | | | | | | | | | | | 1 | 6 |

TABLA 7.5.1. - EMPLEO POR SUSTANCIA Y PROVINCIA. PRODUCTOS DE CANTERA. 2012

| | 1 a 9 | | 10 a 19 | | 20 a 49 | | 50 a 99 | | 100 a 499 | | 500 y más | | TOTAL | | |
|------------------------|-----------------|--------------|------------|--------------|-----------|--------------|----------|------------|-----------|------|-----------|------|--------------|---------------|-------------------|
| | EXPL | EMPL | EXPL | EMPL | EXPL | EMPL | EXPL | EMPL | EXPL | EMPL | EXPL | EMPL | EXPL | EMPL | |
| TRAQUITA | TRAQUITA | | | | | | | | | | | | | | |
| PALMAS (LAS) | 2 | 5 | 1 | 19 | | | | | | | | | 3 | 24 | PALMAS (LAS) |
| Total: | 2 | 5 | 1 | 19 | | | | | | | | | 3 | 24 | |
| YESO | YESO | | | | | | | | | | | | | | |
| ALICANTE | 3 | 10 | | | | | | | | | | | 3 | 10 | ALICANTE |
| ALMERÍA | 6 | 29 | 1 | 14 | 3 | 70 | | | | | | | 10 | 113 | ALMERÍA |
| BALEARES | 2 | 6 | | | | | | | | | | | 2 | 6 | BALEARES |
| BARCELONA | 4 | 11 | | | | | | | | | | | 4 | 11 | BARCELONA |
| BURGOS | 1 | 7 | | | 1 | 20 | | | | | | | 2 | 27 | BURGOS |
| CÁDIZ | 3 | 15 | | | | | | | | | | | 3 | 15 | CÁDIZ |
| CASTELLÓN - CASTELLÓ | 3 | 23 | | | | | | | | | | | 3 | 23 | CASTELLÓN - CASTI |
| CÓRDOBA | 1 | 1 | | | | | | | | | | | 1 | 1 | CÓRDOBA |
| CUENCA | 4 | 12 | | | | | | | | | | | 4 | 12 | CUENCA |
| GIRONA | 2 | 10 | | | | | | | | | | | 2 | 10 | GIRONA |
| GRANADA | 1 | 2 | 2 | 20 | | | | | | | | | 3 | 22 | GRANADA |
| GUADALAJARA | 2 | 4 | | | | | | | | | | | 2 | 4 | GUADALAJARA |
| JAÉN | 6 | 29 | | | | | | | | | | | 6 | 29 | JAÉN |
| LLEIDA | 3 | 24 | | | | | | | | | | | 3 | 24 | LLEIDA |
| MADRID | 4 | 22 | 3 | 37 | | | | | | | | | 7 | 59 | MADRID |
| MÁLAGA | 2 | 7 | | | | | | | | | | | 2 | 7 | MÁLAGA |
| MURCIA | 3 | 8 | | | | | | | | | | | 3 | 8 | MURCIA |
| NAVARRA | 1 | 4 | | | | | | | | | | | 1 | 4 | NAVARRA |
| RIOJA (LA) | 5 | 25 | 1 | 10 | | | | | | | | | 6 | 35 | RIOJA (LA) |
| SEGOVIA | 1 | 2 | | | | | | | | | | | 1 | 2 | SEGOVIA |
| SEVILLA | 6 | 20 | | | | | | | | | | | 6 | 20 | SEVILLA |
| TARRAGONA | 1 | 5 | | | | | | | | | | | 1 | 5 | TARRAGONA |
| TERUEL | 3 | 7 | | | | | | | | | | | 3 | 7 | TERUEL |
| TOLEDO | 8 | 33 | | | | | | | | | | | 8 | 33 | TOLEDO |
| VALENCIA - VALÉNCIA | 1 | 9 | | | | | | | | | | | 1 | 9 | VALENCIA - VALÉNC |
| ZARAGOZA | 4 | 19 | 1 | 11 | | | | | | | | | 5 | 30 | ZARAGOZA |
| Total: | 80 | 344 | 8 | 92 | 4 | 90 | | | | | | | 92 | 526 | |
| TOTAL NACIONAL: | 2.001 | 7.325 | 313 | 4.107 | 73 | 1.905 | 5 | 333 | | | | | 2.392 | 13.670 | |

TABLA 7.5.2. - EMPLEO POR AUTONOMÍA Y PROVINCIA. PRODUCTOS DE CANTERA. 2012

| | 1 a 9 | | 10 a 19 | | 20 a 49 | | 50 a 99 | | 100 a 499 | | 500 y más | | TOTAL | | |
|---------------------------|------------|-------------|-----------|------------|-----------|------------|----------|-----------|-----------|------|-----------|------|------------|---------------------------|-----------------|
| | EXPL | EMPL | EXPL | EMPL | EXPL | EMPL | EXPL | EMPL | EXPL | EMPL | EXPL | EMPL | EXPL | EMPL | |
| ANDALUCÍA | | | | | | | | | | | | | | ANDALUCÍA | |
| ALMERÍA | 38 | 154 | 6 | 87 | 3 | 70 | | | | | | | 47 | 311 | ALMERÍA |
| CÁDIZ | 49 | 184 | 7 | 93 | | | 1 | 76 | | | | | 57 | 353 | CÁDIZ |
| CÓRDOBA | 36 | 131 | 4 | 61 | 1 | 35 | | | | | | | 41 | 227 | CÓRDOBA |
| GRANADA | 47 | 182 | 6 | 70 | | | | | | | | | 53 | 252 | GRANADA |
| HUELVA | 46 | 128 | 3 | 43 | | | | | | | | | 49 | 171 | HUELVA |
| JAÉN | 67 | 273 | 5 | 59 | | | | | | | | | 72 | 332 | JAÉN |
| MÁLAGA | 46 | 208 | 2 | 33 | 5 | 151 | | | | | | | 53 | 392 | MÁLAGA |
| SEVILLA | 57 | 225 | 10 | 132 | 2 | 58 | | | | | | | 69 | 415 | SEVILLA |
| Total: | 386 | 1485 | 43 | 578 | 11 | 314 | 1 | 76 | | | | | 441 | 2453 | |
| ARAGÓN | | | | | | | | | | | | | | ARAGÓN | |
| HUESCA | 30 | 141 | 7 | 79 | | | | | | | | | 37 | 220 | HUESCA |
| TERUEL | 34 | 136 | 3 | 41 | | | | | | | | | 37 | 177 | TERUEL |
| ZARAGOZA | 45 | 176 | 9 | 111 | 2 | 79 | | | | | | | 56 | 366 | ZARAGOZA |
| Total: | 109 | 453 | 19 | 231 | 2 | 79 | | | | | | | 130 | 763 | |
| ASTURIAS | | | | | | | | | | | | | | ASTURIAS | |
| ASTURIAS | 34 | 124 | 14 | 187 | 3 | 82 | 1 | 72 | | | | | 52 | 465 | ASTURIAS |
| Total: | 34 | 124 | 14 | 187 | 3 | 82 | 1 | 72 | | | | | 52 | 465 | |
| BALEARES | | | | | | | | | | | | | | BALEARES | |
| BALEARES | 50 | 206 | 6 | 77 | | | | | | | | | 56 | 283 | BALEARES |
| Total: | 50 | 206 | 6 | 77 | | | | | | | | | 56 | 283 | |
| CANARIAS | | | | | | | | | | | | | | CANARIAS | |
| PALMAS (LAS) | 41 | 112 | 4 | 54 | | | | | | | | | 45 | 166 | PALMAS (LAS) |
| SANTA CRUZ TENERIFE | 16 | 72 | 2 | 22 | 1 | 20 | | | | | | | 19 | 114 | SANTA CRUZ TENE |
| Total: | 57 | 184 | 6 | 76 | 1 | 20 | | | | | | | 64 | 280 | |
| CANTABRIA | | | | | | | | | | | | | | CANTABRIA | |
| CANTABRIA | 16 | 72 | 8 | 120 | 4 | 112 | 1 | 75 | | | | | 29 | 379 | CANTABRIA |
| Total: | 16 | 72 | 8 | 120 | 4 | 112 | 1 | 75 | | | | | 29 | 379 | |
| CASTILLA Y LEÓN | | | | | | | | | | | | | | CASTILLA Y LEÓN | |
| ÁVILA | 19 | 38 | 1 | 15 | 1 | 20 | | | | | | | 21 | 73 | ÁVILA |
| BURGOS | 60 | 234 | 5 | 76 | 3 | 91 | | | | | | | 68 | 401 | BURGOS |
| LEÓN | 33 | 132 | 6 | 69 | 2 | 60 | | | | | | | 41 | 261 | LEÓN |
| PALENCIA | 33 | 121 | 3 | 50 | | | | | | | | | 36 | 171 | PALENCIA |
| SALAMANCA | 22 | 87 | 5 | 54 | | | | | | | | | 27 | 141 | SALAMANCA |
| SEGOVIA | 67 | 138 | 2 | 26 | | | | | | | | | 69 | 164 | SEGOVIA |
| SORIA | 22 | 74 | 6 | 78 | | | | | | | | | 28 | 152 | SORIA |
| VALLADOLID | 42 | 139 | 4 | 55 | | | | | | | | | 46 | 194 | VALLADOLID |
| ZAMORA | 42 | 146 | 1 | 19 | | | | | | | | | 43 | 165 | ZAMORA |
| Total: | 340 | 1109 | 33 | 442 | 6 | 171 | | | | | | | 379 | 1722 | |
| CASTILLA-LA MANCHA | | | | | | | | | | | | | | CASTILLA-LA MANCHA | |
| ALBACETE | 36 | 129 | | | | | | | | | | | 36 | 129 | ALBACETE |
| CIUDAD REAL | 29 | 99 | 4 | 52 | | | | | | | | | 33 | 151 | CIUDAD REAL |
| CUENCA | 63 | 157 | 1 | 11 | 1 | 21 | | | | | | | 65 | 189 | CUENCA |
| GUADALAJARA | 25 | 101 | 5 | 54 | | | | | | | | | 30 | 155 | GUADALAJARA |
| TOLEDO | 124 | 371 | 9 | 117 | | | | | | | | | 133 | 488 | TOLEDO |
| Total: | 277 | 857 | 19 | 234 | 1 | 21 | | | | | | | 297 | 1112 | |

TABLA 7.5.2. - EMPLEO POR AUTONOMÍA Y PROVINCIA. PRODUCTOS DE CANTERA. 2012

| | 1 a 9 | | 10 a 19 | | 20 a 49 | | 50 a 99 | | 100 a 499 | | 500 y más | | TOTAL | |
|------------------------|--------------------|--------------|------------|--------------|-----------|--------------|----------|------------|-----------|------|-----------|------|--------------|---------------|
| | EXPL | EMPL | EXPL | EMPL | EXPL | EMPL | EXPL | EMPL | EXPL | EMPL | EXPL | EMPL | EXPL | EMPL |
| CATALUÑA | CATALUÑA | | | | | | | | | | | | | |
| BARCELONA | 88 | 342 | 22 | 293 | 7 | 176 | 2 | 110 | | | | | 119 | 921 |
| GIRONA | 82 | 248 | 8 | 101 | 1 | 20 | | | | | | | 91 | 369 |
| LLEIDA | 69 | 226 | 1 | 11 | 1 | 28 | | | | | | | 71 | 265 |
| TARRAGONA | 61 | 223 | 10 | 114 | 3 | 75 | | | | | | | 74 | 412 |
| Total: | 300 | 1039 | 41 | 519 | 12 | 299 | 2 | 110 | | | | | 355 | 1967 |
| CEUTA | CEUTA | | | | | | | | | | | | | |
| CEUTA | 1 | 3 | | | | | | | | | | | 1 | 3 |
| Total: | 1 | 3 | | | | | | | | | | | 1 | 3 |
| EXTREMADURA | EXTREMADURA | | | | | | | | | | | | | |
| BADAJOS | 30 | 108 | 4 | 53 | 1 | 22 | | | | | | | 35 | 183 |
| CÁCERES | 18 | 69 | 9 | 115 | | | | | | | | | 27 | 184 |
| Total: | 48 | 177 | 13 | 168 | 1 | 22 | | | | | | | 62 | 367 |
| GALICIA | GALICIA | | | | | | | | | | | | | |
| CORUÑA (A) | 34 | 163 | 16 | 187 | 4 | 105 | | | | | | | 54 | 455 |
| LUGO | 30 | 113 | 6 | 80 | 1 | 20 | | | | | | | 37 | 213 |
| OURENSE | 18 | 69 | 2 | 22 | 1 | 25 | | | | | | | 21 | 116 |
| PONTEVEDRA | 10 | 57 | 12 | 168 | 2 | 51 | | | | | | | 24 | 276 |
| Total: | 92 | 402 | 36 | 457 | 8 | 201 | | | | | | | 136 | 1060 |
| LA RIOJA | LA RIOJA | | | | | | | | | | | | | |
| RIOJA (LA) | 54 | 171 | 3 | 32 | 2 | 57 | | | | | | | 59 | 260 |
| Total: | 54 | 171 | 3 | 32 | 2 | 57 | | | | | | | 59 | 260 |
| MADRID | MADRID | | | | | | | | | | | | | |
| MADRID | 35 | 139 | 16 | 218 | 4 | 82 | | | | | | | 55 | 439 |
| Total: | 35 | 139 | 16 | 218 | 4 | 82 | | | | | | | 55 | 439 |
| MURCIA | MURCIA | | | | | | | | | | | | | |
| MURCIA | 42 | 187 | 10 | 146 | 3 | 76 | | | | | | | 55 | 409 |
| Total: | 42 | 187 | 10 | 146 | 3 | 76 | | | | | | | 55 | 409 |
| NAVARRA | NAVARRA | | | | | | | | | | | | | |
| NAVARRA | 27 | 104 | 8 | 119 | 2 | 47 | | | | | | | 37 | 270 |
| Total: | 27 | 104 | 8 | 119 | 2 | 47 | | | | | | | 37 | 270 |
| PAÍS VASCO | PAÍS VASCO | | | | | | | | | | | | | |
| ÁLAVA | 4 | 25 | 1 | 12 | 1 | 43 | | | | | | | 6 | 80 |
| GUIPÚZCOA | 4 | 22 | 7 | 90 | 3 | 76 | | | | | | | 14 | 188 |
| VIZCAYA | 7 | 47 | 6 | 77 | 4 | 96 | | | | | | | 17 | 220 |
| Total: | 15 | 94 | 14 | 179 | 8 | 215 | | | | | | | 37 | 488 |
| VALENCIA | VALENCIA | | | | | | | | | | | | | |
| ALICANTE | 30 | 144 | 4 | 57 | 2 | 42 | | | | | | | 36 | 243 |
| CASTELLÓN - CASTELLÓ | 23 | 109 | 4 | 55 | 3 | 65 | | | | | | | 30 | 229 |
| VALENCIA - VALÉNCIA | 65 | 266 | 16 | 212 | | | | | | | | | 81 | 478 |
| Total: | 118 | 519 | 24 | 324 | 5 | 107 | | | | | | | 147 | 950 |
| TOTAL NACIONAL: | 2.001 | 7.325 | 313 | 4.107 | 73 | 1.905 | 5 | 333 | | | | | 2.392 | 13.670 |

TABLA 7.6. - EMPLEO POR AUTONOMÍA Y PROVINCIA. TOTAL MINERÍA. 2012

| | 1 a 9 | | 10 a 19 | | 20 a 49 | | 50 a 99 | | 100 a 499 | | 500 y más | | TOTAL | | |
|---------------------------|---------------------------|-------------|-----------|------------|-----------|------------|----------|------------|-----------|-------------|-----------|-------------|------------|-------------|-----------------|
| | EXPL | EMPL | EXPL | EMPL | EXPL | EMPL | EXPL | EMPL | EXPL | EMPL | EXPL | EMPL | EXPL | EMPL | |
| ANDALUCÍA | ANDALUCÍA | | | | | | | | | | | | | | |
| ALMERÍA | 91 | 359 | 7 | 104 | 3 | 70 | | | | | | | 101 | 533 | ALMERÍA |
| CÁDIZ | 53 | 200 | 10 | 137 | 1 | 21 | 1 | 76 | | | | | 65 | 434 | CÁDIZ |
| CÓRDOBA | 44 | 154 | 4 | 61 | 1 | 35 | | | | | | | 49 | 250 | CÓRDOBA |
| GRANADA | 61 | 255 | 7 | 86 | 1 | 34 | | | | | | | 69 | 375 | GRANADA |
| HUELVA | 52 | 146 | 3 | 43 | 1 | 23 | | | | | 1 | 973 | 57 | 1.185 | HUELVA |
| JAÉN | 70 | 281 | 5 | 59 | | | | | | | | | 75 | 340 | JAÉN |
| MÁLAGA | 48 | 212 | 3 | 48 | 5 | 151 | | | | | | | 56 | 411 | MÁLAGA |
| SEVILLA | 65 | 253 | 11 | 146 | 3 | 82 | | | | | 1 | 1.111 | 80 | 1.592 | SEVILLA |
| Total: | 484 | 1860 | 50 | 684 | 15 | 416 | 1 | 76 | | | 2 | 2084 | 552 | 5120 | |
| ARAGÓN | ARAGÓN | | | | | | | | | | | | | | |
| HUESCA | 37 | 167 | 7 | 79 | | | | | | | | | 44 | 246 | HUESCA |
| TERUEL | 67 | 246 | 6 | 84 | 1 | 27 | 1 | 79 | 2 | 369 | | | 77 | 805 | TERUEL |
| ZARAGOZA | 56 | 215 | 10 | 127 | 5 | 172 | 1 | 54 | | | | | 72 | 568 | ZARAGOZA |
| Total: | 160 | 628 | 23 | 290 | 6 | 199 | 2 | 133 | 2 | 369 | | | 193 | 1619 | |
| ASTURIAS | ASTURIAS | | | | | | | | | | | | | | |
| ASTURIAS | 38 | 139 | 19 | 256 | 7 | 229 | 3 | 200 | 4 | 741 | 2 | 2.365 | 73 | 3.930 | ASTURIAS |
| Total: | 38 | 139 | 19 | 256 | 7 | 229 | 3 | 200 | 4 | 741 | 2 | 2365 | 73 | 3930 | |
| BALEARES | BALEARES | | | | | | | | | | | | | | |
| BALEARES | 74 | 273 | 9 | 119 | 1 | 21 | | | | | | | 84 | 413 | BALEARES |
| Total: | 74 | 273 | 9 | 119 | 1 | 21 | | | | | | | 84 | 413 | |
| CANARIAS | CANARIAS | | | | | | | | | | | | | | |
| PALMAS (LAS) | 43 | 125 | 4 | 54 | | | | | | | | | 47 | 179 | PALMAS (LAS) |
| SANTA CRUZ TENERIFE | 17 | 77 | 2 | 22 | 1 | 20 | | | | | | | 20 | 119 | SANTA CRUZ TENE |
| Total: | 60 | 202 | 6 | 76 | 1 | 20 | | | | | | | 67 | 298 | |
| CANTABRIA | CANTABRIA | | | | | | | | | | | | | | |
| CANTABRIA | 23 | 100 | 11 | 156 | 5 | 143 | 1 | 75 | | | | | 40 | 474 | CANTABRIA |
| Total: | 23 | 100 | 11 | 156 | 5 | 143 | 1 | 75 | | | | | 40 | 474 | |
| CASTILLA Y LEÓN | CASTILLA Y LEÓN | | | | | | | | | | | | | | |
| ÁVILA | 22 | 47 | 3 | 37 | 1 | 20 | | | | | | | 26 | 104 | ÁVILA |
| BURGOS | 81 | 314 | 7 | 114 | 4 | 121 | | | 2 | 279 | | | 94 | 828 | BURGOS |
| LEÓN | 53 | 220 | 14 | 188 | 18 | 565 | 5 | 318 | 6 | 958 | 1 | 545 | 97 | 2.794 | LEÓN |
| PALENCIA | 38 | 136 | 3 | 50 | 3 | 83 | | | | | | | 44 | 269 | PALENCIA |
| SALAMANCA | 32 | 125 | 5 | 54 | 1 | 21 | | | 1 | 103 | | | 39 | 303 | SALAMANCA |
| SEGOVIA | 82 | 173 | 4 | 48 | 4 | 139 | | | | | | | 90 | 360 | SEGOVIA |
| SORIA | 28 | 93 | 6 | 78 | | | | | | | | | 34 | 171 | SORIA |
| VALLADOLID | 49 | 164 | 4 | 55 | | | | | | | | | 53 | 219 | VALLADOLID |
| ZAMORA | 49 | 175 | 2 | 35 | 1 | 25 | 1 | 50 | | | | | 53 | 285 | ZAMORA |
| Total: | 434 | 1447 | 48 | 659 | 32 | 974 | 6 | 368 | 9 | 1340 | 1 | 545 | 530 | 5333 | |
| CASTILLA-LA MANCHA | CASTILLA-LA MANCHA | | | | | | | | | | | | | | |
| ALBACETE | 51 | 207 | 1 | 14 | 1 | 22 | | | | | | | 53 | 243 | ALBACETE |
| CIUDAD REAL | 36 | 118 | 4 | 52 | | | | | 1 | 167 | | | 41 | 337 | CIUDAD REAL |
| CUENCA | 68 | 174 | 3 | 35 | 2 | 42 | | | | | | | 73 | 251 | CUENCA |
| GUADALAJARA | 27 | 110 | 6 | 67 | | | | | | | 1 | 76 | 34 | 253 | GUADALAJARA |
| TOLEDO | 133 | 406 | 10 | 135 | | | | | | | 1 | 82 | 144 | 623 | TOLEDO |
| Total: | 315 | 1015 | 24 | 303 | 3 | 64 | 2 | 158 | 1 | 167 | | | 345 | 1707 | |

TABLA 7.6. - EMPLEO POR AUTONOMÍA Y PROVINCIA. TOTAL MINERÍA. 2012

| | 1 a 9 | | 10 a 19 | | 20 a 49 | | 50 a 99 | | 100 a 499 | | 500 y más | | TOTAL | | |
|------------------------|--------------|--------------|------------|--------------|------------|--------------|-----------|--------------|-----------|--------------|-----------|--------------|--------------|---------------|--------------------|
| | EXPL | EMPL | EXPL | EMPL | EXPL | EMPL | EXPL | EMPL | EXPL | EMPL | EXPL | EMPL | EXPL | EMPL | |
| CATALUÑA | | | | | | | | | | | | | | | CATALUÑA |
| BARCELONA | 108 | 405 | 24 | 321 | 7 | 176 | 2 | 110 | 1 | 449 | 1 | 628 | 143 | 2.089 | BARCELONA |
| GIRONA | 83 | 253 | 8 | 101 | 2 | 45 | | | | | | | 93 | 399 | GIRONA |
| LLEIDA | 88 | 292 | 1 | 11 | 2 | 62 | | | | | | | 91 | 365 | LLEIDA |
| TARRAGONA | 68 | 243 | 15 | 191 | 5 | 147 | 2 | 132 | | | | | 90 | 713 | TARRAGONA |
| Total: | 347 | 1193 | 48 | 624 | 16 | 430 | 4 | 242 | 1 | 449 | 1 | 628 | 417 | 3566 | |
| CEUTA | | | | | | | | | | | | | | | CEUTA |
| CEUTA | 1 | 3 | | | | | | | | | | | 1 | 3 | CEUTA |
| Total: | 1 | 3 | | | | | | | | | | | 1 | 3 | |
| EXTREMADURA | | | | | | | | | | | | | | | EXTREMADURA |
| BADAJOS | 37 | 132 | 6 | 89 | 2 | 42 | 1 | 51 | 1 | 284 | | | 47 | 598 | BADAJOS |
| CÁCERES | 33 | 104 | 11 | 145 | | | | | | | | | 44 | 249 | CÁCERES |
| Total: | 70 | 236 | 17 | 234 | 2 | 42 | 1 | 51 | 1 | 284 | | | 91 | 847 | |
| GALICIA | | | | | | | | | | | | | | | GALICIA |
| CORUÑA (A) | 39 | 194 | 21 | 265 | 9 | 244 | 1 | 71 | 1 | 113 | | | 71 | 887 | CORUÑA (A) |
| LUGO | 64 | 238 | 8 | 107 | 6 | 197 | 2 | 113 | 1 | 109 | | | 81 | 764 | LUGO |
| OURENSE | 37 | 133 | 7 | 96 | 12 | 419 | 13 | 952 | 2 | 342 | | | 71 | 1.942 | OURENSE |
| PONTEVEDRA | 36 | 196 | 19 | 263 | 4 | 100 | | | | | | | 59 | 559 | PONTEVEDRA |
| Total: | 176 | 761 | 55 | 731 | 31 | 960 | 16 | 1136 | 4 | 564 | | | 282 | 4152 | |
| LA RIOJA | | | | | | | | | | | | | | | LA RIOJA |
| RIOJA (LA) | 55 | 175 | 3 | 32 | 2 | 57 | | | | | | | 60 | 264 | RIOJA (LA) |
| Total: | 55 | 175 | 3 | 32 | 2 | 57 | | | | | | | 60 | 264 | |
| MADRID | | | | | | | | | | | | | | | MADRID |
| MADRID | 42 | 170 | 19 | 252 | 5 | 124 | 1 | 59 | 1 | 316 | | | 68 | 921 | MADRID |
| Total: | 42 | 170 | 19 | 252 | 5 | 124 | 1 | 59 | 1 | 316 | | | 68 | 921 | |
| MURCIA | | | | | | | | | | | | | | | MURCIA |
| MURCIA | 83 | 394 | 15 | 224 | 7 | 208 | 1 | 79 | | | | | 106 | 905 | MURCIA |
| Total: | 83 | 394 | 15 | 224 | 7 | 208 | 1 | 79 | | | | | 106 | 905 | |
| NAVARRA | | | | | | | | | | | | | | | NAVARRA |
| NAVARRA | 29 | 108 | 9 | 130 | 3 | 84 | 1 | 60 | | | | | 42 | 382 | NAVARRA |
| Total: | 29 | 108 | 9 | 130 | 3 | 84 | 1 | 60 | | | | | 42 | 382 | |
| PAÍS VASCO | | | | | | | | | | | | | | | PAÍS VASCO |
| ÁLAVA | 6 | 32 | 1 | 12 | 1 | 43 | | | | | | | 8 | 87 | ÁLAVA |
| GUIPÚZCOA | 6 | 28 | 8 | 102 | 3 | 76 | | | | | | | 17 | 206 | GUIPÚZCOA |
| VIZCAYA | 12 | 73 | 7 | 89 | 4 | 96 | | | | | | | 23 | 258 | VIZCAYA |
| Total: | 24 | 133 | 16 | 203 | 8 | 215 | | | | | | | 48 | 551 | |
| VALENCIA | | | | | | | | | | | | | | | VALENCIA |
| ALICANTE | 51 | 233 | 12 | 166 | 8 | 258 | | | 2 | 231 | | | 73 | 888 | ALICANTE |
| CASTELLÓN - CASTELLÓ | 24 | 113 | 6 | 75 | 3 | 65 | 1 | 54 | | | | | 34 | 307 | CASTELLÓN - CAST |
| VALENCIA - VALÉNCIA | 82 | 345 | 19 | 248 | 1 | 27 | | | | | | | 102 | 620 | VALENCIA - VALÉNC |
| Total: | 157 | 691 | 37 | 489 | 12 | 350 | 1 | 54 | 2 | 231 | | | 209 | 1815 | |
| TOTAL NACIONAL: | 2.572 | 9.528 | 409 | 5.462 | 156 | 4.536 | 40 | 2.691 | 25 | 4.461 | 6 | 5.622 | 3.208 | 32.300 | |

TABLA 8. - DISTRIBUCIÓN SEGÚN INTERVALOS DE EMPLEO POR AUTONOMÍA, PROVINCIA Y SUSTANCIA 2012

ANDALUCÍA

ALMERÍA

| SUSTANCIAS | 1 a 9 | | 10 a 19 | | 20 a 49 | | 50 a 99 | | 100 a 499 | | 500 y más | | TOTAL | | SUSTANCIAS |
|---------------------|-----------|------------|----------|------------|----------|-----------|---------|------|-----------|------|-----------|------|------------|------------|---------------------|
| | EXPL | EMPL | EXPL | EMPL | EXPL | EMPL | EXPL | EMPL | EXPL | EMPL | EXPL | EMPL | EXPL | EMPL | |
| ANDESITA | 1 | 3 | | | | | | | | | | | 1 | 3 | ANDESITA |
| ARCILLA | 3 | 10 | | | | | | | | | | | 3 | 10 | ARCILLA |
| ARCILLAS ESPECIALES | 1 | 6 | | | | | | | | | | | 1 | 6 | ARCILLAS ESPECIALES |
| ARENA Y GRAVA | 15 | 50 | 1 | 13 | | | | | | | | | 16 | 63 | ARENA Y GRAVA |
| CALIZA ORNAMENTAL | 5 | 18 | | | | | | | | | | | 5 | 18 | CALIZA ORNAMENTAL |
| CALIZA (OTROS USOS) | 6 | 30 | 2 | 36 | | | | | | | | | 8 | 66 | CALIZA (OTROS USOS) |
| CUARCITA ORNAMENTAL | 2 | 6 | | | | | | | | | | | 2 | 6 | CUARCITA ORNAMENTAL |
| DOLOMÍA | 2 | 11 | 1 | 12 | | | | | | | | | 3 | 23 | DOLOMÍA |
| MÁRMOL ORNAMENTAL | 33 | 142 | 1 | 17 | | | | | | | | | 34 | 159 | MÁRMOL ORNAMENTAL |
| MÁRMOL (OTROS USOS) | 3 | 16 | 1 | 12 | | | | | | | | | 4 | 28 | MÁRMOL (OTROS USOS) |
| PIZARRA ORNAMENTAL | 12 | 33 | | | | | | | | | | | 12 | 33 | PIZARRA ORNAMENTAL |
| SERPENTINA Y DUNITA | 2 | 5 | | | | | | | | | | | 2 | 5 | SERPENTINA Y DUNITA |
| YESO | 6 | 29 | 1 | 14 | 3 | 70 | | | | | | | 10 | 113 | YESO |
| TOTAL | 91 | 359 | 7 | 104 | 3 | 70 | | | | | | | 101 | 533 | |

CÁDIZ

| SUSTANCIAS | 1 a 9 | | 10 a 19 | | 20 a 49 | | 50 a 99 | | 100 a 499 | | 500 y más | | TOTAL | | SUSTANCIAS |
|-----------------------|-----------|------------|-----------|------------|----------|-----------|----------|-----------|-----------|------|-----------|------|-----------|------------|-----------------------|
| | EXPL | EMPL | EXPL | EMPL | EXPL | EMPL | EXPL | EMPL | EXPL | EMPL | EXPL | EMPL | EXPL | EMPL | |
| ARCILLA | 3 | 7 | | | | | | | | | | | 3 | 7 | ARCILLA |
| ARENA SILÍCEA | 1 | 5 | | | | | 1 | 76 | | | | | 2 | 81 | ARENA SILÍCEA |
| ARENA Y GRAVA | 19 | 64 | 3 | 36 | | | | | | | | | 22 | 100 | ARENA Y GRAVA |
| ARENISCA (OTROS USOS) | 13 | 46 | | | | | | | | | | | 13 | 46 | ARENISCA (OTROS USOS) |
| CALIZA (OTROS USOS) | 8 | 36 | 3 | 47 | | | | | | | | | 11 | 83 | CALIZA (OTROS USOS) |
| DOLOMÍA | 1 | 5 | 1 | 10 | | | | | | | | | 2 | 15 | DOLOMÍA |
| MARGAS | 1 | 6 | | | | | | | | | | | 1 | 6 | MARGAS |
| SAL MARINA | 4 | 16 | 3 | 44 | 1 | 21 | | | | | | | 8 | 81 | SAL MARINA |
| YESO | 3 | 15 | | | | | | | | | | | 3 | 15 | YESO |
| TOTAL | 53 | 200 | 10 | 137 | 1 | 21 | 1 | 76 | | | | | 65 | 434 | |

TABLA 8. - DISTRIBUCIÓN SEGÚN INTERVALOS DE EMPLEO POR AUTONOMÍA, PROVINCIA Y SUSTANCIA 2012

ANDALUCÍA

CÓRDOBA

| SUSTANCIAS | 1 a 9 | | 10 a 19 | | 20 a 49 | | 50 a 99 | | 100 a 499 | | 500 y más | | TOTAL | | SUSTANCIAS |
|----------------------|-----------|------------|----------|-----------|----------|-----------|---------|------|-----------|------|-----------|------|-----------|------------|----------------------|
| | EXPL | EMPL | EXPL | EMPL | EXPL | EMPL | EXPL | EMPL | EXPL | EMPL | EXPL | EMPL | EXPL | EMPL | |
| ARCILLA | 2 | 8 | | | | | | | | | | | 2 | 8 | ARCILLA |
| ARENA Y GRAVA | 21 | 68 | | | | | | | | | | | 21 | 68 | ARENA Y GRAVA |
| CALIZA ORNAMENTAL | 1 | 3 | | | | | | | | | | | 1 | 3 | CALIZA ORNAMENTAL |
| CALIZA (OTROS USOS) | 10 | 45 | 4 | 61 | 1 | 35 | | | | | | | 15 | 141 | CALIZA (OTROS USOS) |
| GRANITO (OTROS USOS) | 1 | 1 | | | | | | | | | | | 1 | 1 | GRANITO (OTROS USOS) |
| HULLA | 1 | 5 | | | | | | | | | | | 1 | 5 | HULLA |
| ÓXIDOS DE HIERRO | 1 | 2 | | | | | | | | | | | 1 | 2 | ÓXIDOS DE HIERRO |
| PÓRFIDOS | 1 | 8 | | | | | | | | | | | 1 | 8 | PÓRFIDOS |
| SAL MANANTIAL | 5 | 13 | | | | | | | | | | | 5 | 13 | SAL MANANTIAL |
| YESO | 1 | 1 | | | | | | | | | | | 1 | 1 | YESO |
| TOTAL | 44 | 154 | 4 | 61 | 1 | 35 | | | | | | | 49 | 250 | |

GRANADA

| SUSTANCIAS | 1 a 9 | | 10 a 19 | | 20 a 49 | | 50 a 99 | | 100 a 499 | | 500 y más | | TOTAL | | SUSTANCIAS |
|---------------------|-----------|------------|----------|-----------|----------|-----------|---------|------|-----------|------|-----------|------|-----------|------------|---------------------|
| | EXPL | EMPL | EXPL | EMPL | EXPL | EMPL | EXPL | EMPL | EXPL | EMPL | EXPL | EMPL | EXPL | EMPL | |
| ARCILLA | 4 | 7 | | | | | | | | | | | 4 | 7 | ARCILLA |
| ARENA Y GRAVA | 4 | 11 | | | | | | | | | | | 4 | 11 | ARENA Y GRAVA |
| CALIZA ORNAMENTAL | 6 | 35 | | | | | | | | | | | 6 | 35 | CALIZA ORNAMENTAL |
| CALIZA (OTROS USOS) | 16 | 63 | 2 | 29 | | | | | | | | | 18 | 92 | CALIZA (OTROS USOS) |
| DOLOMÍA | 20 | 92 | 1 | 10 | | | | | | | | | 21 | 102 | DOLOMÍA |
| ESPATO FLÚOR | | | 1 | 16 | | | | | | | | | 1 | 16 | ESPATO FLÚOR |
| ESTRONCIO | 1 | 9 | | | 1 | 34 | | | | | | | 2 | 43 | ESTRONCIO |
| MÁRMOL ORNAMENTAL | 4 | 20 | | | | | | | | | | | 4 | 20 | MÁRMOL ORNAMENTAL |
| OFITA | 2 | 7 | 1 | 11 | | | | | | | | | 3 | 18 | OFITA |
| ÓXIDOS DE HIERRO | 1 | 4 | | | | | | | | | | | 1 | 4 | ÓXIDOS DE HIERRO |
| PIZARRA ORNAMENTAL | 1 | 1 | | | | | | | | | | | 1 | 1 | PIZARRA ORNAMENTAL |
| TURBA | 1 | 4 | | | | | | | | | | | 1 | 4 | TURBA |
| YESO | 1 | 2 | 2 | 20 | | | | | | | | | 3 | 22 | YESO |
| TOTAL | 61 | 255 | 7 | 86 | 1 | 34 | | | | | | | 69 | 375 | |

TABLA 8. - DISTRIBUCIÓN SEGÚN INTERVALOS DE EMPLEO POR AUTONOMÍA, PROVINCIA Y SUSTANCIA 2012

ANDALUCÍA

HUELVA

| SUSTANCIAS | 1 a 9 | | 10 a 19 | | 20 a 49 | | 50 a 99 | | 100 a 499 | | 500 y más | | TOTAL | | SUSTANCIAS |
|----------------------|-----------|------------|----------|-----------|----------|-----------|---------|------|-----------|------|-----------|------------|-----------|--------------|----------------------|
| | EXPL | EMPL | EXPL | EMPL | EXPL | EMPL | EXPL | EMPL | EXPL | EMPL | EXPL | EMPL | EXPL | EMPL | |
| ARCILLA | 1 | 6 | | | | | | | | | | | 1 | 6 | ARCILLA |
| ARENA Y GRAVA | 29 | 59 | 1 | 14 | | | | | | | | | 30 | 73 | ARENA Y GRAVA |
| CALIZA (OTROS USOS) | 3 | 12 | 1 | 10 | | | | | | | | | 4 | 22 | CALIZA (OTROS USOS) |
| COBRE | | | | | | | | | | | 1 | 973 | 1 | 973 | COBRE |
| DIABASA | 2 | 8 | | | | | | | | | | | 2 | 8 | DIABASA |
| GRANITO ORNAMENTAL | 1 | 5 | | | | | | | | | | | 1 | 5 | GRANITO ORNAMENTAL |
| GRAUVACA | 9 | 32 | 1 | 19 | | | | | | | | | 10 | 51 | GRAUVACA |
| HIDROCARBUROS | 2 | 1 | | | 1 | 23 | | | | | | | 3 | 24 | HIDROCARBUROS |
| PIZARRA (OTROS USOS) | 1 | 4 | | | | | | | | | | | 1 | 4 | PIZARRA (OTROS USOS) |
| PÓRFIDOS | 1 | 7 | | | | | | | | | | | 1 | 7 | PÓRFIDOS |
| SAL MARINA | 3 | 12 | | | | | | | | | | | 3 | 12 | SAL MARINA |
| TOTAL | 52 | 146 | 3 | 43 | 1 | 23 | | | | | 1 | 973 | 57 | 1.185 | |

JAÉN

| SUSTANCIAS | 1 a 9 | | 10 a 19 | | 20 a 49 | | 50 a 99 | | 100 a 499 | | 500 y más | | TOTAL | | SUSTANCIAS |
|----------------------|-----------|------------|----------|-----------|---------|------|---------|------|-----------|------|-----------|------|-----------|------------|----------------------|
| | EXPL | EMPL | EXPL | EMPL | EXPL | EMPL | EXPL | EMPL | EXPL | EMPL | EXPL | EMPL | EXPL | EMPL | |
| ARCILLA | 9 | 43 | | | | | | | | | | | 9 | 43 | ARCILLA |
| ARENA Y GRAVA | 24 | 82 | | | | | | | | | | | 24 | 82 | ARENA Y GRAVA |
| CALIZA ORNAMENTAL | 2 | 5 | | | | | | | | | | | 2 | 5 | CALIZA ORNAMENTAL |
| CALIZA (OTROS USOS) | 26 | 111 | 5 | 59 | | | | | | | | | 31 | 170 | CALIZA (OTROS USOS) |
| CUARCITA ORNAMENTAL | 1 | 3 | | | | | | | | | | | 1 | 3 | CUARCITA ORNAMENTAL |
| GRANITO (OTROS USOS) | 2 | 8 | | | | | | | | | | | 2 | 8 | GRANITO (OTROS USOS) |
| YESO | 6 | 29 | | | | | | | | | | | 6 | 29 | YESO |
| TOTAL | 70 | 281 | 5 | 59 | | | | | | | | | 75 | 340 | |

MÁLAGA

| SUSTANCIAS | 1 a 9 | | 10 a 19 | | 20 a 49 | | 50 a 99 | | 100 a 499 | | 500 y más | | TOTAL | | SUSTANCIAS |
|-----------------------|-----------|------------|----------|-----------|----------|------------|---------|------|-----------|------|-----------|------|-----------|------------|-----------------------|
| | EXPL | EMPL | EXPL | EMPL | EXPL | EMPL | EXPL | EMPL | EXPL | EMPL | EXPL | EMPL | EXPL | EMPL | |
| ARCILLA | 4 | 9 | | | | | | | | | | | 4 | 9 | ARCILLA |
| ARENA SILÍCEA | 2 | 7 | | | | | | | | | | | 2 | 7 | ARENA SILÍCEA |
| ARENA Y GRAVA | 3 | 8 | | | | | | | | | | | 3 | 8 | ARENA Y GRAVA |
| ARENISCA (OTROS USOS) | 5 | 12 | | | | | | | | | | | 5 | 12 | ARENISCA (OTROS USOS) |
| CALIZA (OTROS USOS) | 22 | 114 | 1 | 18 | 3 | 88 | | | | | | | 26 | 220 | CALIZA (OTROS USOS) |
| DOLOMÍA | 5 | 38 | 1 | 15 | 2 | 63 | | | | | | | 8 | 116 | DOLOMÍA |
| ESTEATITA | | | 1 | 15 | | | | | | | | | 1 | 15 | ESTEATITA |
| MÁRMOL ORNAMENTAL | 2 | 4 | | | | | | | | | | | 2 | 4 | MÁRMOL ORNAMENTAL |
| OFITA | 3 | 13 | | | | | | | | | | | 3 | 13 | OFITA |
| YESO | 2 | 7 | | | | | | | | | | | 2 | 7 | YESO |
| TOTAL | 48 | 212 | 3 | 48 | 5 | 151 | | | | | | | 56 | 411 | |

TABLA 8. - DISTRIBUCIÓN SEGÚN INTERVALOS DE EMPLEO POR AUTONOMÍA, PROVINCIA Y SUSTANCIA 2012

| ANDALUCÍA | | | | | | | | | | | | | | | |
|-----------------------|--------------|-------------|----------------|-------------|----------------|-------------|----------------|-------------|------------------|-------------|------------------|-------------|--------------|--------------|-----------------------|
| SEVILLA | | | | | | | | | | | | | | | |
| SUSTANCIAS | 1 a 9 | | 10 a 19 | | 20 a 49 | | 50 a 99 | | 100 a 499 | | 500 y más | | TOTAL | | SUSTANCIAS |
| | EXPL | EMPL | EXPL | EMPL | EXPL | EMPL | EXPL | EMPL | EXPL | EMPL | EXPL | EMPL | EXPL | EMPL | |
| ANDESITA | 1 | 2 | | | | | | | | | | | 1 | 2 | ANDESITA |
| ARCILLA | 1 | 3 | | | | | | | | | | | 1 | 3 | ARCILLA |
| ARENA SILÍCEA | 5 | 14 | | | | | | | | | | | 5 | 14 | ARENA SILÍCEA |
| ARENA Y GRAVA | 17 | 63 | | | | | | | | | | | 17 | 63 | ARENA Y GRAVA |
| ARENISCA (OTROS USOS) | 2 | 5 | | | | | | | | | | | 2 | 5 | ARENISCA (OTROS USOS) |
| BASALTO | | | 1 | 12 | | | | | | | | | 1 | 12 | BASALTO |
| CALIZA ORNAMENTAL | 2 | 7 | | | 1 | 24 | | | | | | | 3 | 31 | CALIZA ORNAMENTAL |
| CALIZA (OTROS USOS) | 16 | 82 | 4 | 52 | 2 | 58 | | | | | | | 22 | 192 | CALIZA (OTROS USOS) |
| COBRE | | | | | | | | | | 1 | 1111 | | 1 | 1111 | COBRE |
| DIABASA | 1 | 3 | | | | | | | | | | | 1 | 3 | DIABASA |
| DOLOMÍA | 2 | 7 | 1 | 15 | | | | | | | | | 3 | 22 | DOLOMÍA |
| FELDESPATO | 1 | 8 | | | | | | | | | | | 1 | 8 | FELDESPATO |
| GRANITO (OTROS USOS) | | | 3 | 42 | | | | | | | | | 3 | 42 | GRANITO (OTROS USOS) |
| HIDROCARBUROS | 1 | 4 | 1 | 14 | | | | | | | | | 2 | 18 | HIDROCARBUROS |
| MARGAS | 2 | 7 | 1 | 11 | | | | | | | | | 3 | 18 | MARGAS |
| OFITA | 3 | 14 | | | | | | | | | | | 3 | 14 | OFITA |
| PÓRFIDOS | 1 | 5 | | | | | | | | | | | 1 | 5 | PÓRFIDOS |
| SAL MANANTIAL | 4 | 9 | | | | | | | | | | | 4 | 9 | SAL MANANTIAL |
| YESO | 6 | 20 | | | | | | | | | | | 6 | 20 | YESO |
| TOTAL | 65 | 253 | 11 | 146 | 3 | 82 | | | | | 1 | 1111 | 80 | 1.592 | |

TABLA 8. - DISTRIBUCIÓN SEGÚN INTERVALOS DE EMPLEO POR AUTONOMÍA, PROVINCIA Y SUSTANCIA 2012

ANDALUCÍA

| | 1 a 9 | | 10 a 19 | | 20 a 49 | | 50 a 99 | | 100 a 499 | | 500 y más | | TOTAL | | |
|-----------------------|------------|-------------|-----------|------------|-----------|------------|----------|-----------|-----------|----------|-----------|-------------|------------|-------------|-----------------------|
| | EXPL | EMPL | EXPL | EMPL | EXPL | EMPL | EXPL | EMPL | EXPL | EMPL | EXPL | EMPL | EXPL | EMPL | |
| ANDESITA | 2 | 5 | | | | | | | | | | | 2 | 5 | ANDESITA |
| ARCILLA | 27 | 93 | | | | | | | | | | | 27 | 93 | ARCILLA |
| ARCILLAS ESPECIALES | 1 | 6 | | | | | | | | | | | 1 | 6 | ARCILLAS ESPECIALES |
| ARENA SILÍCEA | 8 | 26 | | | | | 1 | 76 | | | | | 9 | 102 | ARENA SILÍCEA |
| ARENA Y GRAVA | 132 | 405 | 5 | 63 | | | | | | | | | 137 | 468 | ARENA Y GRAVA |
| ARENISCA (OTROS USOS) | 20 | 63 | | | | | | | | | | | 20 | 63 | ARENISCA (OTROS USOS) |
| BASALTO | | | 1 | 12 | | | | | | | | | 1 | 12 | BASALTO |
| CALIZA ORNAMENTAL | 16 | 68 | | | 1 | 24 | | | | | | | 17 | 92 | CALIZA ORNAMENTAL |
| CALIZA (OTROS USOS) | 107 | 493 | 22 | 312 | 6 | 181 | | | | | | | 135 | 986 | CALIZA (OTROS USOS) |
| COBRE | | | | | | | | | | | 2 | 2084 | 2 | 2084 | COBRE |
| CUARCITA ORNAMENTAL | 3 | 9 | | | | | | | | | | | 3 | 9 | CUARCITA ORNAMENTAL |
| DIABASA | 3 | 11 | | | | | | | | | | | 3 | 11 | DIABASA |
| DOLOMÍA | 30 | 153 | 5 | 62 | 2 | 63 | | | | | | | 37 | 278 | DOLOMÍA |
| ESPARTO FLÚOR | | | 1 | 16 | | | | | | | | | 1 | 16 | ESPARTO FLÚOR |
| ESTEATITA | | | 1 | 15 | | | | | | | | | 1 | 15 | ESTEATITA |
| ESTRONCIO | 1 | 9 | | | 1 | 34 | | | | | | | 2 | 43 | ESTRONCIO |
| FELDESPATO | 1 | 8 | | | | | | | | | | | 1 | 8 | FELDESPATO |
| GRANITO ORNAMENTAL | 1 | 5 | | | | | | | | | | | 1 | 5 | GRANITO ORNAMENTAL |
| GRANITO (OTROS USOS) | 3 | 9 | 3 | 42 | | | | | | | | | 6 | 51 | GRANITO (OTROS USOS) |
| GRAUVACA | 9 | 32 | 1 | 19 | | | | | | | | | 10 | 51 | GRAUVACA |
| HIDROCARBUROS | 3 | 5 | 1 | 14 | 1 | 23 | | | | | | | 5 | 42 | HIDROCARBUROS |
| HULLA | 1 | 5 | | | | | | | | | | | 1 | 5 | HULLA |
| MARGAS | 3 | 13 | 1 | 11 | | | | | | | | | 4 | 24 | MARGAS |
| MÁRMOL ORNAMENTAL | 39 | 166 | 1 | 17 | | | | | | | | | 40 | 183 | MÁRMOL ORNAMENTAL |
| MÁRMOL (OTROS USOS) | 3 | 16 | 1 | 12 | | | | | | | | | 4 | 28 | MÁRMOL (OTROS USOS) |
| OFITA | 8 | 34 | 1 | 11 | | | | | | | | | 9 | 45 | OFITA |
| ÓXIDOS DE HIERRO | 2 | 6 | | | | | | | | | | | 2 | 6 | ÓXIDOS DE HIERRO |
| PIZARRA ORNAMENTAL | 13 | 34 | | | | | | | | | | | 13 | 34 | PIZARRA ORNAMENTAL |
| PIZARRA (OTROS USOS) | 1 | 4 | | | | | | | | | | | 1 | 4 | PIZARRA (OTROS USOS) |
| PÓRFIDOS | 3 | 20 | | | | | | | | | | | 3 | 20 | PÓRFIDOS |
| SAL MANANTIAL | 9 | 22 | | | | | | | | | | | 9 | 22 | SAL MANANTIAL |
| SAL MARINA | 7 | 28 | 3 | 44 | 1 | 21 | | | | | | | 11 | 93 | SAL MARINA |
| SERPENTINA Y DUNITA | 2 | 5 | | | | | | | | | | | 2 | 5 | SERPENTINA Y DUNITA |
| TURBA | 1 | 4 | | | | | | | | | | | 1 | 4 | TURBA |
| YESO | 25 | 103 | 3 | 34 | 3 | 70 | | | | | | | 31 | 207 | YESO |
| TOTAL | 484 | 1860 | 50 | 684 | 15 | 416 | 1 | 76 | 0 | 0 | 2 | 2084 | 552 | 5120 | |

TABLA 8. - DISTRIBUCIÓN SEGÚN INTERVALOS DE EMPLEO POR AUTONOMÍA, PROVINCIA Y SUSTANCIA 2012

ARAGÓN

HUESCA

| SUSTANCIAS | 1 a 9 | | 10 a 19 | | 20 a 49 | | 50 a 99 | | 100 a 499 | | 500 y más | | TOTAL | | SUSTANCIAS |
|-----------------------|-----------|------------|----------|-----------|---------|------|---------|------|-----------|------|-----------|------|-----------|------------|-----------------------|
| | EXPL | EMPL | EXPL | EMPL | EXPL | EMPL | EXPL | EMPL | EXPL | EMPL | EXPL | EMPL | EXPL | EMPL | |
| ARCILLA | 1 | 5 | | | | | | | | | | | 1 | 5 | ARCILLA |
| ARENA Y GRAVA | 25 | 121 | 6 | 68 | | | | | | | | | 31 | 189 | ARENA Y GRAVA |
| ARENISCA ORNAMENTAL | 5 | 14 | | | | | | | | | | | 5 | 14 | ARENISCA ORNAMENTAL |
| ARENISCA (OTROS USOS) | 1 | 2 | | | | | | | | | | | 1 | 2 | ARENISCA (OTROS USOS) |
| CALIZA ORNAMENTAL | 1 | 4 | | | | | | | | | | | 1 | 4 | CALIZA ORNAMENTAL |
| CALIZA (OTROS USOS) | 2 | 9 | 1 | 11 | | | | | | | | | 3 | 20 | CALIZA (OTROS USOS) |
| OFITA | 1 | 4 | | | | | | | | | | | 1 | 4 | OFITA |
| SAL GEMA | 1 | 8 | | | | | | | | | | | 1 | 8 | SAL GEMA |
| TOTAL | 37 | 167 | 7 | 79 | | | | | | | | | 44 | 246 | |

TERUEL

| SUSTANCIAS | 1 a 9 | | 10 a 19 | | 20 a 49 | | 50 a 99 | | 100 a 499 | | 500 y más | | TOTAL | | SUSTANCIAS |
|---------------------|-----------|------------|----------|-----------|----------|-----------|----------|-----------|-----------|------------|-----------|------|-----------|------------|---------------------|
| | EXPL | EMPL | EXPL | EMPL | EXPL | EMPL | EXPL | EMPL | EXPL | EMPL | EXPL | EMPL | EXPL | EMPL | |
| ALABASTRO | 1 | 3 | 1 | 14 | | | | | | | | | 2 | 17 | ALABASTRO |
| ARCILLA | 13 | 46 | | | | | | | | | | | 13 | 46 | ARCILLA |
| ARCILLA REFRACTARIA | 5 | 15 | 1 | 11 | | | | | | | | | 6 | 26 | ARCILLA REFRACTARIA |
| ARENA SILÍCEA | 1 | 1 | 1 | 16 | | | | | | | | | 2 | 17 | ARENA SILÍCEA |
| ARENA Y GRAVA | 8 | 35 | | | | | | | | | | | 8 | 35 | ARENA Y GRAVA |
| ARENISCA ORNAMENTAL | 2 | 11 | | | | | | | | | | | 2 | 11 | ARENISCA ORNAMENTAL |
| CALIZA ORNAMENTAL | 24 | 78 | | | | | | | | | | | 24 | 78 | CALIZA ORNAMENTAL |
| CALIZA (OTROS USOS) | 9 | 47 | 2 | 25 | | | | | | | | | 11 | 72 | CALIZA (OTROS USOS) |
| CAOLÍN | 1 | 3 | 1 | 18 | | | | | | | | | 2 | 21 | CAOLÍN |
| HULLA SUBBITUMINOSA | | | | | 1 | 27 | 1 | 79 | 2 | 369 | | | 4 | 475 | HULLA SUBBITUMINOSA |
| YESO | 3 | 7 | | | | | | | | | | | 3 | 7 | YESO |
| TOTAL | 67 | 246 | 6 | 84 | 1 | 27 | 1 | 79 | 2 | 369 | | | 77 | 805 | |

TABLA 8. - DISTRIBUCIÓN SEGÚN INTERVALOS DE EMPLEO POR AUTONOMÍA, PROVINCIA Y SUSTANCIA 2012

ARAGÓN

ZARAGOZA

| SUSTANCIAS | 1 a 9 | | 10 a 19 | | 20 a 49 | | 50 a 99 | | 100 a 499 | | 500 y más | | TOTAL | | SUSTANCIAS |
|---------------------|-----------|------------|-----------|------------|----------|------------|----------|-----------|-----------|------|-----------|------|-----------|------------|---------------------|
| | EXPL | EMPL | EXPL | EMPL | EXPL | EMPL | EXPL | EMPL | EXPL | EMPL | EXPL | EMPL | EXPL | EMPL | |
| ALABASTRO | 1 | 3 | | | 1 | 20 | | | | | | | 2 | 23 | ALABASTRO |
| ARCILLA | 2 | 4 | | | | | | | | | | | 2 | 4 | ARCILLA |
| ARCILLAS ESPECIALES | | | | | | | 1 | 54 | | | | | 1 | 54 | ARCILLAS ESPECIALES |
| ARENA SILÍCEA | 3 | 11 | | | | | | | | | | | 3 | 11 | ARENA SILÍCEA |
| ARENA Y GRAVA | 26 | 102 | 6 | 69 | 1 | 40 | | | | | | | 33 | 211 | ARENA Y GRAVA |
| ARENISCA ORNAMENTAL | 4 | 13 | | | | | | | | | | | 4 | 13 | ARENISCA ORNAMENTAL |
| CALIZA ORNAMENTAL | 5 | 22 | | | | | | | | | | | 5 | 22 | CALIZA ORNAMENTAL |
| CALIZA (OTROS USOS) | 8 | 28 | 2 | 31 | 1 | 39 | | | | | | | 11 | 98 | CALIZA (OTROS USOS) |
| DOLOMÍA | 2 | 12 | | | | | | | | | | | 2 | 12 | DOLOMÍA |
| HULLA SUBBITUMINOSA | | | 1 | 16 | | | | | | | | | 1 | 16 | HULLA SUBBITUMINOSA |
| ÓXIDOS DE HIERRO | 1 | 1 | | | 1 | 29 | | | | | | | 2 | 30 | ÓXIDOS DE HIERRO |
| SAL GEMA | | | | | 1 | 44 | | | | | | | 1 | 44 | SAL GEMA |
| YESO | 4 | 19 | 1 | 11 | | | | | | | | | 5 | 30 | YESO |
| TOTAL | 56 | 215 | 10 | 127 | 5 | 172 | 1 | 54 | | | | | 72 | 568 | |

TABLA 8. - DISTRIBUCIÓN SEGÚN INTERVALOS DE EMPLEO POR AUTONOMÍA, PROVINCIA Y SUSTANCIA 2012

ARAGÓN

| | 1 a 9 | | 10 a 19 | | 20 a 49 | | 50 a 99 | | 100 a 499 | | 500 y más | | TOTAL | | |
|-----------------------|------------|------------|-----------|------------|----------|------------|----------|------------|-----------|------------|-----------|----------|------------|-------------|-----------------------|
| | EXPL | EMPL | EXPL | EMPL | EXPL | EMPL | EXPL | EMPL | EXPL | EMPL | EXPL | EMPL | EXPL | EMPL | |
| ALABASTRO | 2 | 6 | 1 | 14 | 1 | 20 | | | | | | | 4 | 40 | ALABASTRO |
| ARCILLA | 16 | 55 | | | | | | | | | | | 16 | 55 | ARCILLA |
| ARCILLA REFRACTARIA | 5 | 15 | 1 | 11 | | | | | | | | | 6 | 26 | ARCILLA REFRACTARIA |
| ARCILLAS ESPECIALES | | | | | | | 1 | 54 | | | | | 1 | 54 | ARCILLAS ESPECIALES |
| ARENA SILÍCEA | 4 | 12 | 1 | 16 | | | | | | | | | 5 | 28 | ARENA SILÍCEA |
| ARENA Y GRAVA | 59 | 258 | 12 | 137 | 1 | 40 | | | | | | | 72 | 435 | ARENA Y GRAVA |
| ARENISCA ORNAMENTAL | 11 | 38 | | | | | | | | | | | 11 | 38 | ARENISCA ORNAMENTAL |
| ARENISCA (OTROS USOS) | 1 | 2 | | | | | | | | | | | 1 | 2 | ARENISCA (OTROS USOS) |
| CALIZA ORNAMENTAL | 30 | 104 | | | | | | | | | | | 30 | 104 | CALIZA ORNAMENTAL |
| CALIZA (OTROS USOS) | 19 | 84 | 5 | 67 | 1 | 39 | | | | | | | 25 | 190 | CALIZA (OTROS USOS) |
| CAOLÍN | 1 | 3 | 1 | 18 | | | | | | | | | 2 | 21 | CAOLÍN |
| DOLOMÍA | 2 | 12 | | | | | | | | | | | 2 | 12 | DOLOMÍA |
| HULLA SUBBITUMINOSA | | | 1 | 16 | 1 | 27 | 1 | 79 | 2 | 369 | | | 5 | 491 | HULLA SUBBITUMINOSA |
| OFITA | 1 | 4 | | | | | | | | | | | 1 | 4 | OFITA |
| ÓXIDOS DE HIERRO | 1 | 1 | | | 1 | 29 | | | | | | | 2 | 30 | ÓXIDOS DE HIERRO |
| SAL GEMA | 1 | 8 | | | 1 | 44 | | | | | | | 2 | 52 | SAL GEMA |
| YESO | 7 | 26 | 1 | 11 | | | | | | | | | 8 | 37 | YESO |
| TOTAL | 160 | 628 | 23 | 290 | 6 | 199 | 2 | 133 | 2 | 369 | 0 | 0 | 193 | 1619 | |

TABLA 8. - DISTRIBUCIÓN SEGÚN INTERVALOS DE EMPLEO POR AUTONOMÍA, PROVINCIA Y SUSTANCIA 2012

ASTURIAS

| SUSTANCIAS | 1 a 9 | | 10 a 19 | | 20 a 49 | | 50 a 99 | | 100 a 499 | | 500 y más | | TOTAL | | SUSTANCIAS |
|-----------------------|-----------|------------|-----------|------------|----------|------------|----------|------------|-----------|------------|-----------|-------------|-----------|--------------|-----------------------|
| | EXPL | EMPL | EXPL | EMPL | EXPL | EMPL | EXPL | EMPL | EXPL | EMPL | EXPL | EMPL | EXPL | EMPL | |
| ANTRACITA | | | | | 1 | 47 | 1 | 75 | 4 | 741 | | | 6 | 863 | ANTRACITA |
| ARCILLA | 2 | 5 | | | | | | | | | | | 2 | 5 | ARCILLA |
| ARENA SILÍCEA | 1 | 1 | | | | | | | | | | | 1 | 1 | ARENA SILÍCEA |
| ARENA Y GRAVA | 15 | 52 | 2 | 25 | | | 1 | 72 | | | | | 18 | 149 | ARENA Y GRAVA |
| ARENISCA (OTROS USOS) | 1 | 1 | | | | | | | | | | | 1 | 1 | ARENISCA (OTROS USOS) |
| CALIZA ORNAMENTAL | 2 | 8 | | | | | | | | | | | 2 | 8 | CALIZA ORNAMENTAL |
| CALIZA (OTROS USOS) | 9 | 49 | 11 | 148 | 3 | 82 | | | | | | | 23 | 279 | CALIZA (OTROS USOS) |
| CAOLÍN | 1 | 5 | 2 | 25 | | | | | | | | | 3 | 30 | CAOLÍN |
| CUARCITA (OTROS USOS) | 5 | 13 | 1 | 14 | | | | | | | | | 6 | 27 | CUARCITA (OTROS USOS) |
| CUARZO | 1 | 2 | | | 1 | 25 | | | | | | | 2 | 27 | CUARZO |
| DOLOMÍA | 1 | 3 | | | | | | | | | | | 1 | 3 | DOLOMÍA |
| ESPATO FLÚOR | | | 3 | 44 | 2 | 75 | 1 | 53 | | | | | 6 | 172 | ESPATO FLÚOR |
| HULLA | | | | | | | | | | | 1 | 1822 | 1 | 1822 | HULLA |
| ORO-PLATA (MIN.) | | | | | | | | | | | 1 | 543 | 1 | 543 | ORO-PLATA (MIN.) |
| TOTAL | 38 | 139 | 19 | 256 | 7 | 229 | 3 | 200 | 4 | 741 | 2 | 2365 | 73 | 3.930 | |

TABLA 8. - DISTRIBUCIÓN SEGÚN INTERVALOS DE EMPLEO POR AUTONOMÍA, PROVINCIA Y SUSTANCIA 2012

BALEARES

| SUSTANCIAS | 1 a 9 | | 10 a 19 | | 20 a 49 | | 50 a 99 | | 100 a 499 | | 500 y más | | TOTAL | | SUSTANCIAS |
|-----------------------|-----------|------------|----------|------------|----------|-----------|---------|------|-----------|------|-----------|------|-----------|------------|-----------------------|
| | EXPL | EMPL | EXPL | EMPL | EXPL | EMPL | EXPL | EMPL | EXPL | EMPL | EXPL | EMPL | EXPL | EMPL | |
| ARCILLA | 4 | 8 | | | | | | | | | | | 4 | 8 | ARCILLA |
| ARENA Y GRAVA | 2 | 6 | 1 | 14 | | | | | | | | | 3 | 20 | ARENA Y GRAVA |
| ARENISCA ORNAMENTAL | 12 | 28 | 2 | 23 | 1 | 21 | | | | | | | 15 | 72 | ARENISCA ORNAMENTAL |
| ARENISCA (OTROS USOS) | 10 | 37 | | | | | | | | | | | 10 | 37 | ARENISCA (OTROS USOS) |
| CALIZA ORNAMENTAL | 10 | 29 | | | | | | | | | | | 10 | 29 | CALIZA ORNAMENTAL |
| CALIZA (OTROS USOS) | 30 | 146 | 5 | 63 | | | | | | | | | 35 | 209 | CALIZA (OTROS USOS) |
| MARGAS | 2 | 3 | | | | | | | | | | | 2 | 3 | MARGAS |
| SAL MARINA | 2 | 10 | 1 | 19 | | | | | | | | | 3 | 29 | SAL MARINA |
| YESO | 2 | 6 | | | | | | | | | | | 2 | 6 | YESO |
| TOTAL | 74 | 273 | 9 | 119 | 1 | 21 | | | | | | | 84 | 413 | |

TABLA 8. - DISTRIBUCIÓN SEGÚN INTERVALOS DE EMPLEO POR AUTONOMÍA, PROVINCIA Y SUSTANCIA 2012

CANARIAS

PALMAS (LAS)

SUSTANCIAS

ARENA Y GRAVA
 BASALTO
 FONOLITA
 PIEDRA PÓMEZ
 SAL MARINA
 TRAQUITA

| | 1 a 9 | | 10 a 19 | | 20 a 49 | | 50 a 99 | | 100 a 499 | | 500 y más | | TOTAL | |
|--------------|-----------|------------|----------|-----------|---------|------|---------|------|-----------|------|-----------|------|-----------|------------|
| | EXPL | EMPL | EXPL | EMPL | EXPL | EMPL | EXPL | EMPL | EXPL | EMPL | EXPL | EMPL | EXPL | EMPL |
| | 22 | 51 | | | | | | | | | | | 22 | 51 |
| | 12 | 39 | | | | | | | | | | | 12 | 39 |
| | 5 | 17 | 3 | 35 | | | | | | | | | 8 | 52 |
| | 1 | 7 | | | | | | | | | | | 1 | 7 |
| | 1 | 6 | | | | | | | | | | | 1 | 6 |
| | 2 | 5 | 1 | 19 | | | | | | | | | 3 | 24 |
| TOTAL | 43 | 125 | 4 | 54 | | | | | | | | | 47 | 179 |

SUSTANCIAS

ARENA Y GRAVA
 BASALTO
 FONOLITA
 PIEDRA PÓMEZ
 SAL MARINA
 TRAQUITA

SANTA CRUZ TENERIFE

SUSTANCIAS

ARENA Y GRAVA
 BASALTO
 PIEDRA PÓMEZ
 TOBA

| | 1 a 9 | | 10 a 19 | | 20 a 49 | | 50 a 99 | | 100 a 499 | | 500 y más | | TOTAL | |
|--------------|-----------|-----------|----------|-----------|----------|-----------|---------|------|-----------|------|-----------|------|-----------|------------|
| | EXPL | EMPL | EXPL | EMPL | EXPL | EMPL | EXPL | EMPL | EXPL | EMPL | EXPL | EMPL | EXPL | EMPL |
| | 10 | 48 | 1 | 11 | | | | | | | | | 11 | 59 |
| | 5 | 18 | 1 | 11 | 1 | 20 | | | | | | | 7 | 49 |
| | 1 | 5 | | | | | | | | | | | 1 | 5 |
| | 1 | 6 | | | | | | | | | | | 1 | 6 |
| TOTAL | 17 | 77 | 2 | 22 | 1 | 20 | | | | | | | 20 | 119 |

SUSTANCIAS

ARENA Y GRAVA
 BASALTO
 PIEDRA PÓMEZ
 TOBA

TABLA 8. - DISTRIBUCIÓN SEGÚN INTERVALOS DE EMPLEO POR AUTONOMÍA, PROVINCIA Y SUSTANCIA 2012

CANARIAS

| | 1 a 9 | | 10 a 19 | | 20 a 49 | | 50 a 99 | | 100 a 499 | | 500 y más | | TOTAL | | |
|---------------|-----------|------------|----------|-----------|----------|-----------|----------|----------|-----------|----------|-----------|----------|-----------|------------|---------------|
| | EXPL | EMPL | EXPL | EMPL | EXPL | EMPL | EXPL | EMPL | EXPL | EMPL | EXPL | EMPL | EXPL | EMPL | |
| ARENA Y GRAVA | 32 | 99 | 1 | 11 | | | | | | | | | 33 | 110 | ARENA Y GRAVA |
| BASALTO | 17 | 57 | 1 | 11 | 1 | 20 | | | | | | | 19 | 88 | BASALTO |
| FONOLITA | 5 | 17 | 3 | 35 | | | | | | | | | 8 | 52 | FONOLITA |
| PIEDRA PÓMEZ | 2 | 12 | | | | | | | | | | | 2 | 12 | PIEDRA PÓMEZ |
| SAL MARINA | 1 | 6 | | | | | | | | | | | 1 | 6 | SAL MARINA |
| TOBA | 1 | 6 | | | | | | | | | | | 1 | 6 | TOBA |
| TRAQUITA | 2 | 5 | 1 | 19 | | | | | | | | | 3 | 24 | TRAQUITA |
| TOTAL | 60 | 202 | 6 | 76 | 1 | 20 | 0 | 0 | 0 | 0 | 0 | 0 | 67 | 298 | |

TABLA 8. - DISTRIBUCIÓN SEGÚN INTERVALOS DE EMPLEO POR AUTONOMÍA, PROVINCIA Y SUSTANCIA 2012

CANTABRIA

| SUSTANCIAS | 1 a 9 | | 10 a 19 | | 20 a 49 | | 50 a 99 | | 100 a 499 | | 500 y más | | TOTAL | | SUSTANCIAS |
|---------------------|-----------|------------|-----------|------------|----------|------------|----------|-----------|-----------|------|-----------|------|-----------|------------|---------------------|
| | EXPL | EMPL | EXPL | EMPL | EXPL | EMPL | EXPL | EMPL | EXPL | EMPL | EXPL | EMPL | EXPL | EMPL | |
| ARCILLA | 5 | 11 | | | | | | | | | | | 5 | 11 | ARCILLA |
| ARENA SILÍCEA | 2 | 10 | | | | | | | | | | | 2 | 10 | ARENA SILÍCEA |
| ARENA Y GRAVA | 1 | 1 | | | | | | | | | | | 1 | 1 | ARENA Y GRAVA |
| ARENISCA ORNAMENTAL | 2 | 13 | | | | | | | | | | | 2 | 13 | ARENISCA ORNAMENTAL |
| CALIZA ORNAMENTAL | 2 | 8 | 1 | 13 | | | | | | | | | 3 | 21 | CALIZA ORNAMENTAL |
| CALIZA (OTROS USOS) | 7 | 43 | 6 | 92 | 4 | 112 | 1 | 75 | | | | | 18 | 322 | CALIZA (OTROS USOS) |
| CUARZO | 1 | 1 | 1 | 10 | | | | | | | | | 2 | 11 | CUARZO |
| DOLOMÍA | | | 1 | 17 | | | | | | | | | 1 | 17 | DOLOMÍA |
| MARGAS | 1 | 7 | | | | | | | | | | | 1 | 7 | MARGAS |
| OFITA | | | 1 | 11 | | | | | | | | | 1 | 11 | OFITA |
| SAL GEMA | | | | | 1 | 31 | | | | | | | 1 | 31 | SAL GEMA |
| TRÍPOLI | | | 1 | 13 | | | | | | | | | 1 | 13 | TRÍPOLI |
| TURBA | 2 | 6 | | | | | | | | | | | 2 | 6 | TURBA |
| TOTAL | 23 | 100 | 11 | 156 | 5 | 143 | 1 | 75 | | | | | 40 | 474 | |

TABLA 8. - DISTRIBUCIÓN SEGÚN INTERVALOS DE EMPLEO POR AUTONOMÍA, PROVINCIA Y SUSTANCIA 2012

CASTILLA Y LEÓN

ÁVILA

| SUSTANCIAS | 1 a 9 | | 10 a 19 | | 20 a 49 | | 50 a 99 | | 100 a 499 | | 500 y más | | TOTAL | | SUSTANCIAS |
|--------------------|-----------|-----------|----------|-----------|----------|-----------|---------|------|-----------|------|-----------|------|-----------|------------|--------------------|
| | EXPL | EMPL | EXPL | EMPL | EXPL | EMPL | EXPL | EMPL | EXPL | EMPL | EXPL | EMPL | EXPL | EMPL | |
| ARCILLA | 5 | 7 | | | | | | | | | | | 5 | 7 | ARCILLA |
| ARENA Y GRAVA | 13 | 26 | | | | | | | | | | | 13 | 26 | ARENA Y GRAVA |
| CORNEANA | | | | | 1 | 20 | | | | | | | 1 | 20 | CORNEANA |
| CUARZO | 1 | 5 | | | | | | | | | | | 1 | 5 | CUARZO |
| DOLOMÍA | 1 | 5 | | | | | | | | | | | 1 | 5 | DOLOMÍA |
| GRANITO ORNAMENTAL | 2 | 4 | 2 | 22 | | | | | | | | | 4 | 26 | GRANITO ORNAMENTAL |
| PÓRFIDOS | | | 1 | 15 | | | | | | | | | 1 | 15 | PÓRFIDOS |
| TOTAL | 22 | 47 | 3 | 37 | 1 | 20 | | | | | | | 26 | 104 | |

BURGOS

| SUSTANCIAS | 1 a 9 | | 10 a 19 | | 20 a 49 | | 50 a 99 | | 100 a 499 | | 500 y más | | TOTAL | | SUSTANCIAS |
|---------------------|-----------|------------|----------|------------|----------|------------|---------|------|-----------|------------|-----------|------|-----------|------------|---------------------|
| | EXPL | EMPL | EXPL | EMPL | EXPL | EMPL | EXPL | EMPL | EXPL | EMPL | EXPL | EMPL | EXPL | EMPL | |
| ARCILLA | 3 | 7 | | | | | | | | | | | 3 | 7 | ARCILLA |
| ARENA SILÍCEA | 4 | 15 | | | 2 | 71 | | | | | | | 6 | 86 | ARENA SILÍCEA |
| ARENA Y GRAVA | 39 | 142 | 1 | 14 | | | | | | | | | 40 | 156 | ARENA Y GRAVA |
| ARENISCA ORNAMENTAL | 9 | 32 | 1 | 19 | | | | | | | | | 10 | 51 | ARENISCA ORNAMENTAL |
| CALIZA ORNAMENTAL | 8 | 39 | | | 1 | 30 | | | | | | | 9 | 69 | CALIZA ORNAMENTAL |
| CALIZA (OTROS USOS) | 12 | 59 | 4 | 62 | | | | | | | | | 16 | 121 | CALIZA (OTROS USOS) |
| GLAUBERITA | | | | | | | | 2 | 279 | | | | 2 | 279 | GLAUBERITA |
| HIDROCARBUROS | | | 1 | 19 | | | | | | | | | 1 | 19 | HIDROCARBUROS |
| OFITA | 1 | 4 | | | | | | | | | | | 1 | 4 | OFITA |
| SAL MANANTIAL | 2 | 4 | | | | | | | | | | | 2 | 4 | SAL MANANTIAL |
| TURBA | 2 | 5 | | | | | | | | | | | 2 | 5 | TURBA |
| YESO | 1 | 7 | | | 1 | 20 | | | | | | | 2 | 27 | YESO |
| TOTAL | 81 | 314 | 7 | 114 | 4 | 121 | | | 2 | 279 | | | 94 | 828 | |

TABLA 8. - DISTRIBUCIÓN SEGÚN INTERVALOS DE EMPLEO POR AUTONOMÍA, PROVINCIA Y SUSTANCIA 2012

CASTILLA Y LEÓN

LEÓN

| SUSTANCIAS | 1 a 9 | | 10 a 19 | | 20 a 49 | | 50 a 99 | | 100 a 499 | | 500 y más | | TOTAL | | SUSTANCIAS |
|-----------------------|-----------|------------|-----------|------------|-----------|------------|----------|------------|-----------|------------|-----------|------------|-----------|--------------|-----------------------|
| | EXPL | EMPL | EXPL | EMPL | EXPL | EMPL | EXPL | EMPL | EXPL | EMPL | EXPL | EMPL | EXPL | EMPL | |
| ANTRACITA | 2 | 12 | 2 | 32 | 5 | 135 | 2 | 108 | 3 | 491 | | | 14 | 778 | ANTRACITA |
| ARCILLA | 1 | 5 | 1 | 11 | | | | | | | | | 2 | 16 | ARCILLA |
| ARENA SILÍCEA | 2 | 11 | | | | | | | | | | | 2 | 11 | ARENA SILÍCEA |
| ARENA Y GRAVA | 18 | 70 | 1 | 12 | | | | | | | | | 19 | 82 | ARENA Y GRAVA |
| CALIZA ORNAMENTAL | 6 | 23 | 2 | 27 | | | | | | | | | 8 | 50 | CALIZA ORNAMENTAL |
| CALIZA (OTROS USOS) | 8 | 26 | 4 | 46 | 1 | 28 | | | | | | | 13 | 100 | CALIZA (OTROS USOS) |
| CUARCITA ORNAMENTAL | 5 | 19 | | | | | | | | | | | 5 | 19 | CUARCITA ORNAMENTAL |
| CUARCITA (OTROS USOS) | 3 | 15 | | | 1 | 32 | | | | | | | 4 | 47 | CUARCITA (OTROS USOS) |
| CUARZO | | | 1 | 10 | | | | | | | | | 1 | 10 | CUARZO |
| DOLOMÍA | 1 | 5 | | | | | | | | | | | 1 | 5 | DOLOMÍA |
| HULLA | | | | | | | | | 1 | 224 | 1 | 545 | 2 | 769 | HULLA |
| MÁRMOL ORNAMENTAL | 1 | 3 | | | | | | | | | | | 1 | 3 | MÁRMOL ORNAMENTAL |
| PIZARRA ORNAMENTAL | 6 | 31 | 3 | 50 | 11 | 370 | 3 | 210 | 2 | 243 | | | 25 | 904 | PIZARRA ORNAMENTAL |
| TOTAL | 53 | 220 | 14 | 188 | 18 | 565 | 5 | 318 | 6 | 958 | 1 | 545 | 97 | 2.794 | |

PALENCIA

| SUSTANCIAS | 1 a 9 | | 10 a 19 | | 20 a 49 | | 50 a 99 | | 100 a 499 | | 500 y más | | TOTAL | | SUSTANCIAS |
|---------------------|-----------|------------|----------|-----------|----------|-----------|---------|------|-----------|------|-----------|------|-----------|------------|---------------------|
| | EXPL | EMPL | EXPL | EMPL | EXPL | EMPL | EXPL | EMPL | EXPL | EMPL | EXPL | EMPL | EXPL | EMPL | |
| ANTRACITA | | | | | 3 | 83 | | | | | | | 3 | 83 | ANTRACITA |
| ARCILLA | 2 | 8 | | | | | | | | | | | 2 | 8 | ARCILLA |
| ARENA SILÍCEA | 2 | 6 | | | | | | | | | | | 2 | 6 | ARENA SILÍCEA |
| ARENA Y GRAVA | 19 | 56 | 1 | 19 | | | | | | | | | 20 | 75 | ARENA Y GRAVA |
| ARENISCA ORNAMENTAL | 3 | 9 | | | | | | | | | | | 3 | 9 | ARENISCA ORNAMENTAL |
| CALIZA ORNAMENTAL | 2 | 6 | | | | | | | | | | | 2 | 6 | CALIZA ORNAMENTAL |
| CALIZA (OTROS USOS) | 10 | 51 | 2 | 31 | | | | | | | | | 12 | 82 | CALIZA (OTROS USOS) |
| TOTAL | 38 | 136 | 3 | 50 | 3 | 83 | | | | | | | 44 | 269 | |

TABLA 8. - DISTRIBUCIÓN SEGÚN INTERVALOS DE EMPLEO POR AUTONOMÍA, PROVINCIA Y SUSTANCIA 2012

CASTILLA Y LEÓN

SALAMANCA

| SUSTANCIAS | 1 a 9 | | 10 a 19 | | 20 a 49 | | 50 a 99 | | 100 a 499 | | 500 y más | | TOTAL | | SUSTANCIAS |
|----------------------|-----------|------------|----------|-----------|----------|-----------|---------|------|-----------|------------|-----------|------|-----------|------------|----------------------|
| | EXPL | EMPL | EXPL | EMPL | EXPL | EMPL | EXPL | EMPL | EXPL | EMPL | EXPL | EMPL | EXPL | EMPL | |
| ARCILLA | 2 | 2 | | | | | | | | | | | 2 | 2 | ARCILLA |
| ARENA SILÍCEA | 1 | 4 | | | | | | | | | | | 1 | 4 | ARENA SILÍCEA |
| ARENA Y GRAVA | 19 | 81 | 4 | 42 | | | | | | | | | 23 | 123 | ARENA Y GRAVA |
| ARENISCA ORNAMENTAL | 3 | 10 | | | | | | | | | | | 3 | 10 | ARENISCA ORNAMENTAL |
| CUARZO | | | | | 1 | 21 | | | | | | | 1 | 21 | CUARZO |
| ESTAÑO | 1 | 3 | | | | | | | | | | | 1 | 3 | ESTAÑO |
| FELDESPATO | 1 | 2 | | | | | | | | | | | 1 | 2 | FELDESPATO |
| GRANITO ORNAMENTAL | 3 | 13 | | | | | | | | | | | 3 | 13 | GRANITO ORNAMENTAL |
| GRANITO (OTROS USOS) | | | 1 | 12 | | | | | | | | | 1 | 12 | GRANITO (OTROS USOS) |
| MÁRMOL ORNAMENTAL | 1 | 2 | | | | | | | | | | | 1 | 2 | MÁRMOL ORNAMENTAL |
| OTROS MINERALES | 1 | 8 | | | | | | | | | | | 1 | 8 | OTROS MINERALES |
| WOLFRAMIO | | | | | | | | | 1 | 103 | | | 1 | 103 | WOLFRAMIO |
| TOTAL | 32 | 125 | 5 | 54 | 1 | 21 | | | 1 | 103 | | | 39 | 303 | |

SEGOVIA

| SUSTANCIAS | 1 a 9 | | 10 a 19 | | 20 a 49 | | 50 a 99 | | 100 a 499 | | 500 y más | | TOTAL | | SUSTANCIAS |
|-----------------------|-----------|------------|----------|-----------|----------|------------|---------|------|-----------|------|-----------|------|-----------|------------|-----------------------|
| | EXPL | EMPL | EXPL | EMPL | EXPL | EMPL | EXPL | EMPL | EXPL | EMPL | EXPL | EMPL | EXPL | EMPL | |
| ARCILLA | 19 | 30 | | | | | | | | | | | 19 | 30 | ARCILLA |
| ARCILLAS ESPECIALES | | | | | 1 | 30 | | | | | | | 1 | 30 | ARCILLAS ESPECIALES |
| ARENA SILÍCEA | 3 | 10 | | | | | | | | | | | 3 | 10 | ARENA SILÍCEA |
| ARENA Y GRAVA | 37 | 77 | 1 | 10 | | | | | | | | | 38 | 87 | ARENA Y GRAVA |
| CALIZA ORNAMENTAL | 6 | 11 | | | | | | | | | | | 6 | 11 | CALIZA ORNAMENTAL |
| CALIZA (OTROS USOS) | 2 | 8 | | | | | | | | | | | 2 | 8 | CALIZA (OTROS USOS) |
| CORNEANA | | | 1 | 16 | | | | | | | | | 1 | 16 | CORNEANA |
| CUARCITA ORNAMENTAL | 3 | 7 | | | | | | | | | | | 3 | 7 | CUARCITA ORNAMENTAL |
| CUARCITA (OTROS USOS) | 2 | 8 | | | | | | | | | | | 2 | 8 | CUARCITA (OTROS USOS) |
| FELDESPATO | | | | | 2 | 83 | | | | | | | 2 | 83 | FELDESPATO |
| GRANITO ORNAMENTAL | 1 | 1 | 1 | 11 | | | | | | | | | 2 | 12 | GRANITO ORNAMENTAL |
| GRANITO (OTROS USOS) | 3 | 3 | | | | | | | | | | | 3 | 3 | GRANITO (OTROS USOS) |
| PIZARRA ORNAMENTAL | 5 | 16 | 1 | 11 | 1 | 26 | | | | | | | 7 | 53 | PIZARRA ORNAMENTAL |
| YESO | 1 | 2 | | | | | | | | | | | 1 | 2 | YESO |
| TOTAL | 82 | 173 | 4 | 48 | 4 | 139 | | | | | | | 90 | 360 | |

TABLA 8. - DISTRIBUCIÓN SEGÚN INTERVALOS DE EMPLEO POR AUTONOMÍA, PROVINCIA Y SUSTANCIA 2012

CASTILLA Y LEÓN

SORIA

| SUSTANCIAS | 1 a 9 | | 10 a 19 | | 20 a 49 | | 50 a 99 | | 100 a 499 | | 500 y más | | TOTAL | | SUSTANCIAS |
|---------------------|-----------|-----------|----------|-----------|---------|------|---------|------|-----------|------|-----------|------|-----------|------------|---------------------|
| | EXPL | EMPL | EXPL | EMPL | EXPL | EMPL | EXPL | EMPL | EXPL | EMPL | EXPL | EMPL | EXPL | EMPL | |
| ARENA SILÍCEA | 2 | 4 | | | | | | | | | | | 2 | 4 | ARENA SILÍCEA |
| ARENA Y GRAVA | 15 | 46 | 2 | 22 | | | | | | | | | 17 | 68 | ARENA Y GRAVA |
| ARENISCA ORNAMENTAL | 2 | 6 | | | | | | | | | | | 2 | 6 | ARENISCA ORNAMENTAL |
| CALIZA ORNAMENTAL | 3 | 12 | | | | | | | | | | | 3 | 12 | CALIZA ORNAMENTAL |
| CALIZA (OTROS USOS) | 5 | 24 | 4 | 56 | | | | | | | | | 9 | 80 | CALIZA (OTROS USOS) |
| SAL MANANTIAL | 1 | 1 | | | | | | | | | | | 1 | 1 | SAL MANANTIAL |
| TOTAL | 28 | 93 | 6 | 78 | | | | | | | | | 34 | 171 | |

VALLADOLID

| SUSTANCIAS | 1 a 9 | | 10 a 19 | | 20 a 49 | | 50 a 99 | | 100 a 499 | | 500 y más | | TOTAL | | SUSTANCIAS |
|---------------------|-----------|------------|----------|-----------|---------|------|---------|------|-----------|------|-----------|------|-----------|------------|---------------------|
| | EXPL | EMPL | EXPL | EMPL | EXPL | EMPL | EXPL | EMPL | EXPL | EMPL | EXPL | EMPL | EXPL | EMPL | |
| ARCILLA | 2 | 4 | | | | | | | | | | | 2 | 4 | ARCILLA |
| ARENA SILÍCEA | 1 | 1 | | | | | | | | | | | 1 | 1 | ARENA SILÍCEA |
| ARENA Y GRAVA | 31 | 103 | 3 | 45 | | | | | | | | | 34 | 148 | ARENA Y GRAVA |
| CALIZA ORNAMENTAL | 6 | 24 | | | | | | | | | | | 6 | 24 | CALIZA ORNAMENTAL |
| CALIZA (OTROS USOS) | 8 | 31 | 1 | 10 | | | | | | | | | 9 | 41 | CALIZA (OTROS USOS) |
| TURBA | 1 | 1 | | | | | | | | | | | 1 | 1 | TURBA |
| TOTAL | 49 | 164 | 4 | 55 | | | | | | | | | 53 | 219 | |

ZAMORA

| SUSTANCIAS | 1 a 9 | | 10 a 19 | | 20 a 49 | | 50 a 99 | | 100 a 499 | | 500 y más | | TOTAL | | SUSTANCIAS |
|----------------------|-----------|------------|----------|-----------|----------|-----------|----------|-----------|-----------|------|-----------|------|-----------|------------|----------------------|
| | EXPL | EMPL | EXPL | EMPL | EXPL | EMPL | EXPL | EMPL | EXPL | EMPL | EXPL | EMPL | EXPL | EMPL | |
| ARCILLA | 3 | 7 | | | | | | | | | | | 3 | 7 | ARCILLA |
| ARENA Y GRAVA | 38 | 136 | 1 | 19 | | | | | | | | | 39 | 155 | ARENA Y GRAVA |
| ARENISCA ORNAMENTAL | 2 | 8 | | | | | | | | | | | 2 | 8 | ARENISCA ORNAMENTAL |
| CAOLÍN | | | | | 1 | 25 | | | | | | | 1 | 25 | CAOLÍN |
| CUARCITA ORNAMENTAL | 1 | 5 | | | | | | | | | | | 1 | 5 | CUARCITA ORNAMENTAL |
| DIORITA | 2 | 4 | | | | | | | | | | | 2 | 4 | DIORITA |
| GRANITO ORNAMENTAL | 2 | 12 | | | | | | | | | | | 2 | 12 | GRANITO ORNAMENTAL |
| GRANITO (OTROS USOS) | 1 | 3 | | | | | | | | | | | 1 | 3 | GRANITO (OTROS USOS) |
| PIZARRA ORNAMENTAL | | | 1 | 16 | | | 1 | 50 | | | | | 2 | 66 | PIZARRA ORNAMENTAL |
| TOTAL | 49 | 175 | 2 | 35 | 1 | 25 | 1 | 50 | | | | | 53 | 285 | |

TABLA 8. - DISTRIBUCIÓN SEGÚN INTERVALOS DE EMPLEO POR AUTONOMÍA, PROVINCIA Y SUSTANCIA 2012

CASTILLA Y LEÓN

| | 1 a 9 | | 10 a 19 | | 20 a 49 | | 50 a 99 | | 100 a 499 | | 500 y más | | TOTAL | |
|-----------------------|------------|-------------|-----------|------------|-----------|------------|----------|------------|-----------|-------------|-----------|------------|------------|-------------|
| | EXPL | EMPL | EXPL | EMPL | EXPL | EMPL | EXPL | EMPL | EXPL | EMPL | EXPL | EMPL | EXPL | EMPL |
| ANTRACITA | 2 | 12 | 2 | 32 | 8 | 218 | 2 | 108 | 3 | 491 | | | 17 | 861 |
| ARCILLA | 37 | 70 | 1 | 11 | | | | | | | | | 38 | 81 |
| ARCILLAS ESPECIALES | | | | | 1 | 30 | | | | | | | 1 | 30 |
| ARENA SILÍCEA | 15 | 51 | | | 2 | 71 | | | | | | | 17 | 122 |
| ARENA Y GRAVA | 229 | 737 | 14 | 183 | | | | | | | | | 243 | 920 |
| ARENISCA ORNAMENTAL | 19 | 65 | 1 | 19 | | | | | | | | | 20 | 84 |
| CALIZA ORNAMENTAL | 31 | 115 | 2 | 27 | 1 | 30 | | | | | | | 34 | 172 |
| CALIZA (OTROS USOS) | 45 | 199 | 15 | 205 | 1 | 28 | | | | | | | 61 | 432 |
| CAOLÍN | | | | | 1 | 25 | | | | | | | 1 | 25 |
| CORNEANA | | | 1 | 16 | 1 | 20 | | | | | | | 2 | 36 |
| CUARCITA ORNAMENTAL | 9 | 31 | | | | | | | | | | | 9 | 31 |
| CUARCITA (OTROS USOS) | 5 | 23 | | | 1 | 32 | | | | | | | 6 | 55 |
| CUARZO | 1 | 5 | 1 | 10 | 1 | 21 | | | | | | | 3 | 36 |
| DIORITA | 2 | 4 | | | | | | | | | | | 2 | 4 |
| DOLOMÍA | 2 | 10 | | | | | | | | | | | 2 | 10 |
| ESTAÑO | 1 | 3 | | | | | | | | | | | 1 | 3 |
| FELDESPATO | 1 | 2 | | | 2 | 83 | | | | | | | 3 | 85 |
| GLAUBERITA | | | | | | | | | 2 | 279 | | | 2 | 279 |
| GRANITO ORNAMENTAL | 8 | 30 | 3 | 33 | | | | | | | | | 11 | 63 |
| GRANITO (OTROS USOS) | 4 | 6 | 1 | 12 | | | | | | | | | 5 | 18 |
| HIDROCARBUROS | | | 1 | 19 | | | | | | | | | 1 | 19 |
| HULLA | | | | | | | | | 1 | 224 | 1 | 545 | 2 | 769 |
| MÁRMOL ORNAMENTAL | 2 | 5 | | | | | | | | | | | 2 | 5 |
| OFITA | 1 | 4 | | | | | | | | | | | 1 | 4 |
| OTROS MINERALES | 1 | 8 | | | | | | | | | | | 1 | 8 |
| PIZARRA ORNAMENTAL | 11 | 47 | 5 | 77 | 12 | 396 | 4 | 260 | 2 | 243 | | | 34 | 1023 |
| PÓRFIDOS | | | 1 | 15 | | | | | | | | | 1 | 15 |
| SAL MANANTIAL | 3 | 5 | | | | | | | | | | | 3 | 5 |
| TURBA | 3 | 6 | | | | | | | | | | | 3 | 6 |
| WOLFRAMIO | | | | | | | | | 1 | 103 | | | 1 | 103 |
| YESO | 2 | 9 | | | 1 | 20 | | | | | | | 3 | 29 |
| TOTAL | 434 | 1447 | 48 | 659 | 32 | 974 | 6 | 368 | 9 | 1340 | 1 | 545 | 530 | 5333 |

TABLA 8. - DISTRIBUCIÓN SEGÚN INTERVALOS DE EMPLEO POR AUTONOMÍA, PROVINCIA Y SUSTANCIA 2012

CASTILLA-LA MANCHA

ALBACETE

| SUSTANCIAS | 1 a 9 | | 10 a 19 | | 20 a 49 | | 50 a 99 | | 100 a 499 | | 500 y más | | TOTAL | | SUSTANCIAS |
|---------------------|-----------|------------|----------|-----------|----------|-----------|---------|------|-----------|------|-----------|------|-----------|------------|---------------------|
| | EXPL | EMPL | EXPL | EMPL | EXPL | EMPL | EXPL | EMPL | EXPL | EMPL | EXPL | EMPL | EXPL | EMPL | |
| ARCILLA | 3 | 8 | | | | | | | | | | | 3 | 8 | ARCILLA |
| ARENA SILÍCEA | 2 | 5 | | | | | | | | | | | 2 | 5 | ARENA SILÍCEA |
| ARENA Y GRAVA | 13 | 32 | | | | | | | | | | | 13 | 32 | ARENA Y GRAVA |
| ARENISCA ORNAMENTAL | 2 | 12 | | | | | | | | | | | 2 | 12 | ARENISCA ORNAMENTAL |
| CALIZA ORNAMENTAL | 9 | 48 | | | 1 | 22 | | | | | | | 10 | 70 | CALIZA ORNAMENTAL |
| CALIZA (OTROS USOS) | 15 | 68 | | | | | | | | | | | 15 | 68 | CALIZA (OTROS USOS) |
| CUARZO | 1 | 5 | | | | | | | | | | | 1 | 5 | CUARZO |
| DOLOMÍA | 3 | 16 | | | | | | | | | | | 3 | 16 | DOLOMÍA |
| OTROS MINERALES | 2 | 10 | | | | | | | | | | | 2 | 10 | OTROS MINERALES |
| TRÍPOLI | 1 | 3 | 1 | 14 | | | | | | | | | 2 | 17 | TRÍPOLI |
| TOTAL | 51 | 207 | 1 | 14 | 1 | 22 | | | | | | | 53 | 243 | |

CIUDAD REAL

| SUSTANCIAS | 1 a 9 | | 10 a 19 | | 20 a 49 | | 50 a 99 | | 100 a 499 | | 500 y más | | TOTAL | | SUSTANCIAS |
|---------------------|-----------|------------|----------|-----------|---------|------|---------|------|-----------|------------|-----------|------|-----------|------------|---------------------|
| | EXPL | EMPL | EXPL | EMPL | EXPL | EMPL | EXPL | EMPL | EXPL | EMPL | EXPL | EMPL | EXPL | EMPL | |
| ARCILLA | 3 | 6 | | | | | | | | | | | 3 | 6 | ARCILLA |
| ARENA Y GRAVA | 21 | 69 | | | | | | | | | | | 21 | 69 | ARENA Y GRAVA |
| BASALTO | 2 | 3 | 1 | 12 | | | | | | | | | 3 | 15 | BASALTO |
| CALIZA ORNAMENTAL | 1 | 1 | | | | | | | | | | | 1 | 1 | CALIZA ORNAMENTAL |
| CALIZA (OTROS USOS) | 2 | 14 | 2 | 29 | | | | | | | | | 4 | 43 | CALIZA (OTROS USOS) |
| DOLOMÍA | 1 | 7 | 1 | 11 | | | | | | | | | 2 | 18 | DOLOMÍA |
| HULLA | | | | | | | | | 1 | 167 | | | 1 | 167 | HULLA |
| PIEDRA PÓMEZ | 6 | 18 | | | | | | | | | | | 6 | 18 | PIEDRA PÓMEZ |
| TOTAL | 36 | 118 | 4 | 52 | | | | | 1 | 167 | | | 41 | 337 | |

CUENCA

| SUSTANCIAS | 1 a 9 | | 10 a 19 | | 20 a 49 | | 50 a 99 | | 100 a 499 | | 500 y más | | TOTAL | | SUSTANCIAS |
|---------------------|-----------|------------|----------|-----------|----------|-----------|---------|------|-----------|------|-----------|------|-----------|------------|---------------------|
| | EXPL | EMPL | EXPL | EMPL | EXPL | EMPL | EXPL | EMPL | EXPL | EMPL | EXPL | EMPL | EXPL | EMPL | |
| ARCILLA | 1 | 2 | | | | | | | | | | | 1 | 2 | ARCILLA |
| ARENA Y GRAVA | 45 | 93 | 1 | 11 | | | | | | | | | 46 | 104 | ARENA Y GRAVA |
| CALIZA ORNAMENTAL | 2 | 5 | | | | | | | | | | | 2 | 5 | CALIZA ORNAMENTAL |
| CALIZA (OTROS USOS) | 13 | 50 | | | 1 | 21 | | | | | | | 14 | 71 | CALIZA (OTROS USOS) |
| CAOLÍN | 2 | 10 | 1 | 13 | 1 | 21 | | | | | | | 4 | 44 | CAOLÍN |
| HULLA | | | 1 | 11 | | | | | | | | | 1 | 11 | HULLA |
| SAL MANANTIAL | 1 | 2 | | | | | | | | | | | 1 | 2 | SAL MANANTIAL |
| YESO | 4 | 12 | | | | | | | | | | | 4 | 12 | YESO |
| TOTAL | 68 | 174 | 3 | 35 | 2 | 42 | | | | | | | 73 | 251 | |

TABLA 8. - DISTRIBUCIÓN SEGÚN INTERVALOS DE EMPLEO POR AUTONOMÍA, PROVINCIA Y SUSTANCIA 2012

CASTILLA-LA MANCHA

GUADALAJARA

| SUSTANCIAS | 1 a 9 | | 10 a 19 | | 20 a 49 | | 50 a 99 | | 100 a 499 | | 500 y más | | TOTAL | | SUSTANCIAS |
|---------------------|-----------|------------|----------|-----------|---------|------|----------|-----------|-----------|------|-----------|------|-----------|------------|---------------------|
| | EXPL | EMPL | EXPL | EMPL | EXPL | EMPL | EXPL | EMPL | EXPL | EMPL | EXPL | EMPL | EXPL | EMPL | |
| ANDESITA | | | 1 | 12 | | | | | | | | | 1 | 12 | ANDESITA |
| ARENA Y GRAVA | 21 | 87 | 2 | 20 | | | | | | | | | 23 | 107 | ARENA Y GRAVA |
| CALIZA (OTROS USOS) | 2 | 10 | 2 | 22 | | | | | | | | | 4 | 32 | CALIZA (OTROS USOS) |
| CAOLÍN | 1 | 7 | | | | | 1 | 76 | | | | | 2 | 83 | CAOLÍN |
| CUARZO | | | 1 | 13 | | | | | | | | | 1 | 13 | CUARZO |
| ÓXIDOS DE HIERRO | 1 | 2 | | | | | | | | | | | 1 | 2 | ÓXIDOS DE HIERRO |
| YESO | 2 | 4 | | | | | | | | | | | 2 | 4 | YESO |
| TOTAL | 27 | 110 | 6 | 67 | | | 1 | 76 | | | | | 34 | 253 | |

TOLEDO

| SUSTANCIAS | 1 a 9 | | 10 a 19 | | 20 a 49 | | 50 a 99 | | 100 a 499 | | 500 y más | | TOTAL | | SUSTANCIAS |
|---------------------|------------|------------|-----------|------------|---------|------|----------|-----------|-----------|------|-----------|------|------------|------------|---------------------|
| | EXPL | EMPL | EXPL | EMPL | EXPL | EMPL | EXPL | EMPL | EXPL | EMPL | EXPL | EMPL | EXPL | EMPL | |
| ARCILLA | 45 | 81 | | | | | | | | | | | 45 | 81 | ARCILLA |
| ARCILLAS ESPECIALES | 6 | 26 | 1 | 18 | | | | | | | | | 7 | 44 | ARCILLAS ESPECIALES |
| ARENA Y GRAVA | 59 | 211 | 3 | 47 | | | | | | | | | 62 | 258 | ARENA Y GRAVA |
| CALIZA (OTROS USOS) | 4 | 17 | 5 | 56 | | | | | | | | | 9 | 73 | CALIZA (OTROS USOS) |
| CAOLÍN | 2 | 4 | | | | | | | | | | | 2 | 4 | CAOLÍN |
| MARGAS | 1 | 2 | | | | | | | | | | | 1 | 2 | MARGAS |
| MILONITA | 3 | 19 | 1 | 14 | | | | | | | | | 4 | 33 | MILONITA |
| OTROS MINERALES | 1 | 5 | | | | | | | | | | | 1 | 5 | OTROS MINERALES |
| PÓRFIDOS | 4 | 8 | | | | | | | | | | | 4 | 8 | PÓRFIDOS |
| THENARDITA | | | | | | | 1 | 82 | | | | | 1 | 82 | THENARDITA |
| YESO | 8 | 33 | | | | | | | | | | | 8 | 33 | YESO |
| TOTAL | 133 | 406 | 10 | 135 | | | 1 | 82 | | | | | 144 | 623 | |

TABLA 8. - DISTRIBUCIÓN SEGÚN INTERVALOS DE EMPLEO POR AUTONOMÍA, PROVINCIA Y SUSTANCIA 2012

CASTILLA-LA MANCHA

| | 1 a 9 | | 10 a 19 | | 20 a 49 | | 50 a 99 | | 100 a 499 | | 500 y más | | TOTAL | | |
|---------------------|------------|-------------|-----------|------------|----------|-----------|----------|------------|-----------|------------|-----------|----------|------------|-------------|---------------------|
| | EXPL | EMPL | EXPL | EMPL | EXPL | EMPL | EXPL | EMPL | EXPL | EMPL | EXPL | EMPL | EXPL | EMPL | |
| ANDESITA | | | 1 | 12 | | | | | | | | | 1 | 12 | ANDESITA |
| ARCILLA | 52 | 97 | | | | | | | | | | | 52 | 97 | ARCILLA |
| ARCILLAS ESPECIALES | 6 | 26 | 1 | 18 | | | | | | | | | 7 | 44 | ARCILLAS ESPECIALES |
| ARENA SILÍCEA | 2 | 5 | | | | | | | | | | | 2 | 5 | ARENA SILÍCEA |
| ARENA Y GRAVA | 159 | 492 | 6 | 78 | | | | | | | | | 165 | 570 | ARENA Y GRAVA |
| ARENISCA ORNAMENTAL | 2 | 12 | | | | | | | | | | | 2 | 12 | ARENISCA ORNAMENTAL |
| BASALTO | 2 | 3 | 1 | 12 | | | | | | | | | 3 | 15 | BASALTO |
| CALIZA ORNAMENTAL | 12 | 54 | | | 1 | 22 | | | | | | | 13 | 76 | CALIZA ORNAMENTAL |
| CALIZA (OTROS USOS) | 36 | 159 | 9 | 107 | 1 | 21 | | | | | | | 46 | 287 | CALIZA (OTROS USOS) |
| CAOLÍN | 5 | 21 | 1 | 13 | 1 | 21 | 1 | 76 | | | | | 8 | 131 | CAOLÍN |
| CUARZO | 1 | 5 | 1 | 13 | | | | | | | | | 2 | 18 | CUARZO |
| DOLOMÍA | 4 | 23 | 1 | 11 | | | | | | | | | 5 | 34 | DOLOMÍA |
| HULLA | | | 1 | 11 | | | | | 1 | 167 | | | 2 | 178 | HULLA |
| MARGAS | 1 | 2 | | | | | | | | | | | 1 | 2 | MARGAS |
| MILONITA | 3 | 19 | 1 | 14 | | | | | | | | | 4 | 33 | MILONITA |
| OTROS MINERALES | 3 | 15 | | | | | | | | | | | 3 | 15 | OTROS MINERALES |
| ÓXIDOS DE HIERRO | 1 | 2 | | | | | | | | | | | 1 | 2 | ÓXIDOS DE HIERRO |
| PIEDRA PÓMEZ | 6 | 18 | | | | | | | | | | | 6 | 18 | PIEDRA PÓMEZ |
| PÓRFIDOS | 4 | 8 | | | | | | | | | | | 4 | 8 | PÓRFIDOS |
| SAL MANANTIAL | 1 | 2 | | | | | | | | | | | 1 | 2 | SAL MANANTIAL |
| THENARDITA | | | | | | | 1 | 82 | | | | | 1 | 82 | THENARDITA |
| TRÍPOLI | 1 | 3 | 1 | 14 | | | | | | | | | 2 | 17 | TRÍPOLI |
| YESO | 14 | 49 | | | | | | | | | | | 14 | 49 | YESO |
| TOTAL | 315 | 1015 | 24 | 303 | 3 | 64 | 2 | 158 | 1 | 167 | 0 | 0 | 345 | 1707 | |

TABLA 8. - DISTRIBUCIÓN SEGÚN INTERVALOS DE EMPLEO POR AUTONOMÍA, PROVINCIA Y SUSTANCIA 2012

CATALUÑA

BARCELONA

| SUSTANCIAS | 1 a 9 | | 10 a 19 | | 20 a 49 | | 50 a 99 | | 100 a 499 | | 500 y más | | TOTAL | | SUSTANCIAS |
|-----------------------|------------|------------|-----------|------------|----------|------------|----------|------------|-----------|------------|-----------|------------|------------|--------------|-----------------------|
| | EXPL | EMPL | EXPL | EMPL | EXPL | EMPL | EXPL | EMPL | EXPL | EMPL | EXPL | EMPL | EXPL | EMPL | |
| ARCILLA | 20 | 69 | | | | | | | | | | | 20 | 69 | ARCILLA |
| ARENA SILÍCEA | 2 | 11 | 1 | 16 | | | | | | | | | 3 | 27 | ARENA SILÍCEA |
| ARENA Y GRAVA | 14 | 42 | 1 | 15 | | | | | | | | | 15 | 57 | ARENA Y GRAVA |
| ARENISCA ORNAMENTAL | 7 | 24 | | | | | | | | | | | 7 | 24 | ARENISCA ORNAMENTAL |
| ARENISCA (OTROS USOS) | 6 | 23 | | | | | | | | | | | 6 | 23 | ARENISCA (OTROS USOS) |
| BASALTO | 1 | 3 | | | | | | | | | | | 1 | 3 | BASALTO |
| CALIZA ORNAMENTAL | 6 | 18 | 1 | 11 | | | | | | | | | 7 | 29 | CALIZA ORNAMENTAL |
| CALIZA (OTROS USOS) | 19 | 89 | 16 | 199 | 3 | 80 | 1 | 58 | | | | | 39 | 426 | CALIZA (OTROS USOS) |
| CRETA | 2 | 18 | | | 1 | 24 | | | | | | | 3 | 42 | CRETA |
| GRANITO ORNAMENTAL | 1 | 3 | | | | | | | | | | | 1 | 3 | GRANITO ORNAMENTAL |
| GRANITO (OTROS USOS) | 14 | 57 | 3 | 52 | 2 | 49 | | | | | | | 19 | 158 | GRANITO (OTROS USOS) |
| MARGAS | 1 | 6 | | | 1 | 23 | 1 | 52 | | | | | 3 | 81 | MARGAS |
| MÁRMOL (OTROS USOS) | | | 1 | 11 | | | | | | | | | 1 | 11 | MÁRMOL (OTROS USOS) |
| PIZARRA ORNAMENTAL | 6 | 18 | | | | | | | | | | | 6 | 18 | PIZARRA ORNAMENTAL |
| PIZARRA (OTROS USOS) | 5 | 13 | | | | | | | | | | | 5 | 13 | PIZARRA (OTROS USOS) |
| SAL GEMA | | | 1 | 17 | | | | | | | | | 1 | 17 | SAL GEMA |
| SALES POTAS.(MIN.) | | | | | | | | | 1 | 449 | 1 | 628 | 2 | 1077 | SALES POTAS.(MIN.) |
| YESO | 4 | 11 | | | | | | | | | | | 4 | 11 | YESO |
| TOTAL | 108 | 405 | 24 | 321 | 7 | 176 | 2 | 110 | 1 | 449 | 1 | 628 | 143 | 2.089 | |

GIRONA

| SUSTANCIAS | 1 a 9 | | 10 a 19 | | 20 a 49 | | 50 a 99 | | 100 a 499 | | 500 y más | | TOTAL | | SUSTANCIAS |
|----------------------|-----------|------------|----------|------------|----------|-----------|---------|------|-----------|------|-----------|------|-----------|------------|----------------------|
| | EXPL | EMPL | EXPL | EMPL | EXPL | EMPL | EXPL | EMPL | EXPL | EMPL | EXPL | EMPL | EXPL | EMPL | |
| ARCILLA | 4 | 17 | 1 | 15 | | | | | | | | | 5 | 32 | ARCILLA |
| ARENA Y GRAVA | 41 | 105 | 2 | 22 | | | | | | | | | 43 | 127 | ARENA Y GRAVA |
| BASALTO | 3 | 13 | | | | | | | | | | | 3 | 13 | BASALTO |
| CALIZA ORNAMENTAL | | | | | 1 | 25 | | | | | | | 1 | 25 | CALIZA ORNAMENTAL |
| CALIZA (OTROS USOS) | 15 | 54 | 4 | 49 | 1 | 20 | | | | | | | 20 | 123 | CALIZA (OTROS USOS) |
| CRETA | 1 | 1 | | | | | | | | | | | 1 | 1 | CRETA |
| FELDESPATO | 1 | 5 | | | | | | | | | | | 1 | 5 | FELDESPATO |
| GRANITO (OTROS USOS) | 12 | 39 | 1 | 15 | | | | | | | | | 13 | 54 | GRANITO (OTROS USOS) |
| MARGAS | 2 | 5 | | | | | | | | | | | 2 | 5 | MARGAS |
| PIZARRA (OTROS USOS) | 2 | 4 | | | | | | | | | | | 2 | 4 | PIZARRA (OTROS USOS) |
| YESO | 2 | 10 | | | | | | | | | | | 2 | 10 | YESO |
| TOTAL | 83 | 253 | 8 | 101 | 2 | 45 | | | | | | | 93 | 399 | |

TABLA 8. - DISTRIBUCIÓN SEGÚN INTERVALOS DE EMPLEO POR AUTONOMÍA, PROVINCIA Y SUSTANCIA 2012

CATALUÑA

LLEIDA

| SUSTANCIAS | 1 a 9 | | 10 a 19 | | 20 a 49 | | 50 a 99 | | 100 a 499 | | 500 y más | | TOTAL | | SUSTANCIAS |
|-----------------------|-----------|------------|----------|-----------|----------|-----------|---------|------|-----------|------|-----------|------|-----------|------------|-----------------------|
| | EXPL | EMPL | EXPL | EMPL | EXPL | EMPL | EXPL | EMPL | EXPL | EMPL | EXPL | EMPL | EXPL | EMPL | |
| ARCILLA | 6 | 21 | | | | | | | | | | | 6 | 21 | ARCILLA |
| ARENA Y GRAVA | 42 | 129 | | | 1 | 28 | | | | | | | 43 | 157 | ARENA Y GRAVA |
| ARENISCA ORNAMENTAL | 10 | 32 | | | | | | | | | | | 10 | 32 | ARENISCA ORNAMENTAL |
| ARENISCA (OTROS USOS) | 2 | 9 | | | | | | | | | | | 2 | 9 | ARENISCA (OTROS USOS) |
| CALIZA ORNAMENTAL | 8 | 26 | | | | | | | | | | | 8 | 26 | CALIZA ORNAMENTAL |
| CALIZA (OTROS USOS) | 12 | 31 | 1 | 11 | | | | | | | | | 13 | 42 | CALIZA (OTROS USOS) |
| GRANITO ORNAMENTAL | 1 | 8 | | | | | | | | | | | 1 | 8 | GRANITO ORNAMENTAL |
| GRANITO (OTROS USOS) | 1 | 4 | | | | | | | | | | | 1 | 4 | GRANITO (OTROS USOS) |
| HULLA SUBBITUMINOSA | | | | | 1 | 34 | | | | | | | 1 | 34 | HULLA SUBBITUMINOSA |
| MARGAS | 2 | 6 | | | | | | | | | | | 2 | 6 | MARGAS |
| OFITA | 1 | 2 | | | | | | | | | | | 1 | 2 | OFITA |
| YESO | 3 | 24 | | | | | | | | | | | 3 | 24 | YESO |
| TOTAL | 88 | 292 | 1 | 11 | 2 | 62 | | | | | | | 91 | 365 | |

TARRAGONA

| SUSTANCIAS | 1 a 9 | | 10 a 19 | | 20 a 49 | | 50 a 99 | | 100 a 499 | | 500 y más | | TOTAL | | SUSTANCIAS |
|-----------------------|-----------|------------|-----------|------------|----------|------------|----------|------------|-----------|------|-----------|------|-----------|------------|-----------------------|
| | EXPL | EMPL | EXPL | EMPL | EXPL | EMPL | EXPL | EMPL | EXPL | EMPL | EXPL | EMPL | EXPL | EMPL | |
| ARCILLA | 10 | 34 | | | | | | | | | | | 10 | 34 | ARCILLA |
| ARENA SILÍCEA | | | 1 | 16 | | | | | | | | | 1 | 16 | ARENA SILÍCEA |
| ARENA Y GRAVA | 31 | 105 | | | | | | | | | | | 31 | 105 | ARENA Y GRAVA |
| ARENISCA ORNAMENTAL | 1 | 2 | | | | | | | | | | | 1 | 2 | ARENISCA ORNAMENTAL |
| ARENISCA (OTROS USOS) | 2 | 5 | | | | | | | | | | | 2 | 5 | ARENISCA (OTROS USOS) |
| CALIZA ORNAMENTAL | 3 | 6 | 2 | 24 | | | | | | | | | 5 | 30 | CALIZA ORNAMENTAL |
| CALIZA (OTROS USOS) | 11 | 44 | 7 | 78 | 2 | 55 | | | | | | | 20 | 177 | CALIZA (OTROS USOS) |
| CORNEANA | | | 1 | 10 | | | | | | | | | 1 | 10 | CORNEANA |
| CRETA | 2 | 10 | | | | | | | | | | | 2 | 10 | CRETA |
| CUARCITA (OTROS USOS) | | | | | 1 | 20 | | | | | | | 1 | 20 | CUARCITA (OTROS USOS) |
| DOLOMÍA | 1 | 6 | 1 | 10 | | | | | | | | | 2 | 16 | DOLOMÍA |
| GRANITO (OTROS USOS) | 3 | 14 | | | | | | | | | | | 3 | 14 | GRANITO (OTROS USOS) |
| HIDROCARBUROS | 2 | 10 | 1 | 19 | 1 | 35 | 1 | 72 | | | | | 5 | 136 | HIDROCARBUROS |
| MÁRMOL ORNAMENTAL | | | 2 | 34 | 1 | 37 | | | | | | | 3 | 71 | MÁRMOL ORNAMENTAL |
| SAL MARINA | | | | | | | 1 | 60 | | | | | 1 | 60 | SAL MARINA |
| TURBA | 1 | 2 | | | | | | | | | | | 1 | 2 | TURBA |
| YESO | 1 | 5 | | | | | | | | | | | 1 | 5 | YESO |
| TOTAL | 68 | 243 | 15 | 191 | 5 | 147 | 2 | 132 | | | | | 90 | 713 | |

TABLA 8. - DISTRIBUCIÓN SEGÚN INTERVALOS DE EMPLEO POR AUTONOMÍA, PROVINCIA Y SUSTANCIA 2012

CATALUÑA

| | 1 a 9 | | 10 a 19 | | 20 a 49 | | 50 a 99 | | 100 a 499 | | 500 y más | | TOTAL | | |
|-----------------------|------------|-------------|-----------|------------|-----------|------------|----------|------------|-----------|------------|-----------|------------|------------|-------------|-----------------------|
| | EXPL | EMPL | EXPL | EMPL | EXPL | EMPL | EXPL | EMPL | EXPL | EMPL | EXPL | EMPL | EXPL | EMPL | |
| ARCILLA | 40 | 141 | 1 | 15 | | | | | | | | | 41 | 156 | ARCILLA |
| ARENA SILÍCEA | 2 | 11 | 2 | 32 | | | | | | | | | 4 | 43 | ARENA SILÍCEA |
| ARENA Y GRAVA | 128 | 381 | 3 | 37 | 1 | 28 | | | | | | | 132 | 446 | ARENA Y GRAVA |
| ARENISCA ORNAMENTAL | 18 | 58 | | | | | | | | | | | 18 | 58 | ARENISCA ORNAMENTAL |
| ARENISCA (OTROS USOS) | 10 | 37 | | | | | | | | | | | 10 | 37 | ARENISCA (OTROS USOS) |
| BASALTO | 4 | 16 | | | | | | | | | | | 4 | 16 | BASALTO |
| CALIZA ORNAMENTAL | 17 | 50 | 3 | 35 | 1 | 25 | | | | | | | 21 | 110 | CALIZA ORNAMENTAL |
| CALIZA (OTROS USOS) | 57 | 218 | 28 | 337 | 6 | 155 | 1 | 58 | | | | | 92 | 768 | CALIZA (OTROS USOS) |
| CORNEANA | | | 1 | 10 | | | | | | | | | 1 | 10 | CORNEANA |
| CRETA | 5 | 29 | | | 1 | 24 | | | | | | | 6 | 53 | CRETA |
| CUARCITA (OTROS USOS) | | | | | 1 | 20 | | | | | | | 1 | 20 | CUARCITA (OTROS USOS) |
| DOLOMÍA | 1 | 6 | 1 | 10 | | | | | | | | | 2 | 16 | DOLOMÍA |
| FELDESPATO | 1 | 5 | | | | | | | | | | | 1 | 5 | FELDESPATO |
| GRANITO ORNAMENTAL | 2 | 11 | | | | | | | | | | | 2 | 11 | GRANITO ORNAMENTAL |
| GRANITO (OTROS USOS) | 30 | 114 | 4 | 67 | 2 | 49 | | | | | | | 36 | 230 | GRANITO (OTROS USOS) |
| HIDROCARBUROS | 2 | 10 | 1 | 19 | 1 | 35 | 1 | 72 | | | | | 5 | 136 | HIDROCARBUROS |
| HULLA SUBBITUMINOSA | | | | | 1 | 34 | | | | | | | 1 | 34 | HULLA SUBBITUMINOSA |
| MARGAS | 5 | 17 | | | 1 | 23 | 1 | 52 | | | | | 7 | 92 | MARGAS |
| MÁRMOL ORNAMENTAL | | | 2 | 34 | 1 | 37 | | | | | | | 3 | 71 | MÁRMOL ORNAMENTAL |
| MÁRMOL (OTROS USOS) | | | 1 | 11 | | | | | | | | | 1 | 11 | MÁRMOL (OTROS USOS) |
| OFITA | 1 | 2 | | | | | | | | | | | 1 | 2 | OFITA |
| PIZARRA ORNAMENTAL | 6 | 18 | | | | | | | | | | | 6 | 18 | PIZARRA ORNAMENTAL |
| PIZARRA (OTROS USOS) | 7 | 17 | | | | | | | | | | | 7 | 17 | PIZARRA (OTROS USOS) |
| SAL GEMA | | | 1 | 17 | | | | | | | | | 1 | 17 | SAL GEMA |
| SAL MARINA | | | | | | | 1 | 60 | | | | | 1 | 60 | SAL MARINA |
| SALES POTAS.(MIN.) | | | | | | | | | 1 | 449 | 1 | 628 | 2 | 1077 | SALES POTAS.(MIN.) |
| TURBA | 1 | 2 | | | | | | | | | | | 1 | 2 | TURBA |
| YESO | 10 | 50 | | | | | | | | | | | 10 | 50 | YESO |
| TOTAL | 347 | 1193 | 48 | 624 | 16 | 430 | 4 | 242 | 1 | 449 | 1 | 628 | 417 | 3566 | |

TABLA 8. - DISTRIBUCIÓN SEGÚN INTERVALOS DE EMPLEO POR AUTONOMÍA, PROVINCIA Y SUSTANCIA 2012

CEUTA

| SUSTANCIAS | 1 a 9 | | 10 a 19 | | 20 a 49 | | 50 a 99 | | 100 a 499 | | 500 y más | | TOTAL | | SUSTANCIAS | |
|---------------------|-------|----------|---------|----------|---------|------|---------|------|-----------|------|-----------|------|-------|----------|------------|---------------------|
| | EXPL | EMPL | EXPL | EMPL | EXPL | EMPL | EXPL | EMPL | EXPL | EMPL | EXPL | EMPL | EXPL | EMPL | | |
| CALIZA (OTROS USOS) | | 1 | | 3 | | | | | | | | | | 1 | 3 | CALIZA (OTROS USOS) |
| TOTAL | | 1 | | 3 | | | | | | | | | | 1 | 3 | |

TABLA 8. - DISTRIBUCIÓN SEGÚN INTERVALOS DE EMPLEO POR AUTONOMÍA, PROVINCIA Y SUSTANCIA 2012

EXTREMADURA

BADAJOS

| SUSTANCIAS | 1 a 9 | | 10 a 19 | | 20 a 49 | | 50 a 99 | | 100 a 499 | | 500 y más | | TOTAL | | SUSTANCIAS |
|----------------------|-----------|------------|----------|-----------|----------|-----------|----------|-----------|-----------|------------|-----------|------|-----------|------------|----------------------|
| | EXPL | EMPL | EXPL | EMPL | EXPL | EMPL | EXPL | EMPL | EXPL | EMPL | EXPL | EMPL | EXPL | EMPL | |
| ARCILLA | 4 | 5 | | | | | | | | | | | 4 | 5 | ARCILLA |
| ARENA Y GRAVA | 18 | 74 | | | | | | | | | | | 18 | 74 | ARENA Y GRAVA |
| CALIZA (OTROS USOS) | 6 | 25 | 4 | 53 | 1 | 22 | | | | | | | 11 | 100 | CALIZA (OTROS USOS) |
| DIABASA | 1 | 2 | | | | | | | | | | | 1 | 2 | DIABASA |
| GRANITO ORNAMENTAL | 6 | 16 | 2 | 36 | 1 | 20 | 1 | 51 | | | | | 10 | 123 | GRANITO ORNAMENTAL |
| NÍQUEL | | | | | | | | | 1 | 284 | | | 1 | 284 | NÍQUEL |
| PIZARRA ORNAMENTAL | 1 | 8 | | | | | | | | | | | 1 | 8 | PIZARRA ORNAMENTAL |
| PIZARRA (OTROS USOS) | 1 | 2 | | | | | | | | | | | 1 | 2 | PIZARRA (OTROS USOS) |
| TOTAL | 37 | 132 | 6 | 89 | 2 | 42 | 1 | 51 | 1 | 284 | | | 47 | 598 | |

CÁCERES

| SUSTANCIAS | 1 a 9 | | 10 a 19 | | 20 a 49 | | 50 a 99 | | 100 a 499 | | 500 y más | | TOTAL | | SUSTANCIAS |
|-----------------------|-----------|------------|-----------|------------|---------|------|---------|------|-----------|------|-----------|------|-----------|------------|-----------------------|
| | EXPL | EMPL | EXPL | EMPL | EXPL | EMPL | EXPL | EMPL | EXPL | EMPL | EXPL | EMPL | EXPL | EMPL | |
| ARENA Y GRAVA | 15 | 47 | 4 | 50 | | | | | | | | | 19 | 97 | ARENA Y GRAVA |
| CALIZA (OTROS USOS) | | | 2 | 26 | | | | | | | | | 2 | 26 | CALIZA (OTROS USOS) |
| CUARCITA (OTROS USOS) | 1 | 8 | 1 | 14 | | | | | | | | | 2 | 22 | CUARCITA (OTROS USOS) |
| CUARZO | 1 | 6 | | | | | | | | | | | 1 | 6 | CUARZO |
| DIABASA | | | 2 | 25 | | | | | | | | | 2 | 25 | DIABASA |
| FELDESPATO | | | 1 | 14 | | | | | | | | | 1 | 14 | FELDESPATO |
| GRANITO ORNAMENTAL | 14 | 29 | 1 | 16 | | | | | | | | | 15 | 45 | GRANITO ORNAMENTAL |
| GRANITO (OTROS USOS) | 1 | 8 | | | | | | | | | | | 1 | 8 | GRANITO (OTROS USOS) |
| GRAUVACA | 1 | 6 | | | | | | | | | | | 1 | 6 | GRAUVACA |
| TOTAL | 33 | 104 | 11 | 145 | | | | | | | | | 44 | 249 | |

TABLA 8. - DISTRIBUCIÓN SEGÚN INTERVALOS DE EMPLEO POR AUTONOMÍA, PROVINCIA Y SUSTANCIA 2012

EXTREMADURA

| | 1 a 9 | | 10 a 19 | | 20 a 49 | | 50 a 99 | | 100 a 499 | | 500 y más | | TOTAL | | |
|-----------------------|-----------|------------|-----------|------------|----------|-----------|----------|-----------|-----------|------------|-----------|----------|-----------|------------|-----------------------|
| | EXPL | EMPL | EXPL | EMPL | EXPL | EMPL | EXPL | EMPL | EXPL | EMPL | EXPL | EMPL | EXPL | EMPL | |
| ARCILLA | 4 | 5 | | | | | | | | | | | 4 | 5 | ARCILLA |
| ARENA Y GRAVA | 33 | 121 | 4 | 50 | | | | | | | | | 37 | 171 | ARENA Y GRAVA |
| CALIZA (OTROS USOS) | 6 | 25 | 6 | 79 | 1 | 22 | | | | | | | 13 | 126 | CALIZA (OTROS USOS) |
| CUARCITA (OTROS USOS) | 1 | 8 | 1 | 14 | | | | | | | | | 2 | 22 | CUARCITA (OTROS USOS) |
| CUARZO | 1 | 6 | | | | | | | | | | | 1 | 6 | CUARZO |
| DIABASA | 1 | 2 | 2 | 25 | | | | | | | | | 3 | 27 | DIABASA |
| FELDESPATO | | | 1 | 14 | | | | | | | | | 1 | 14 | FELDESPATO |
| GRANITO ORNAMENTAL | 20 | 45 | 3 | 52 | 1 | 20 | 1 | 51 | | | | | 25 | 168 | GRANITO ORNAMENTAL |
| GRANITO (OTROS USOS) | 1 | 8 | | | | | | | | | | | 1 | 8 | GRANITO (OTROS USOS) |
| GRAUVACA | 1 | 6 | | | | | | | | | | | 1 | 6 | GRAUVACA |
| NÍQUEL | | | | | | | | | 1 | 284 | | | 1 | 284 | NÍQUEL |
| PIZARRA ORNAMENTAL | 1 | 8 | | | | | | | | | | | 1 | 8 | PIZARRA ORNAMENTAL |
| PIZARRA (OTROS USOS) | 1 | 2 | | | | | | | | | | | 1 | 2 | PIZARRA (OTROS USOS) |
| TOTAL | 70 | 236 | 17 | 234 | 2 | 42 | 1 | 51 | 1 | 284 | 0 | 0 | 91 | 847 | |

TABLA 8. - DISTRIBUCIÓN SEGÚN INTERVALOS DE EMPLEO POR AUTONOMÍA, PROVINCIA Y SUSTANCIA 2012

GALICIA

CORUÑA (A)

| SUSTANCIAS | 1 a 9 | | 10 a 19 | | 20 a 49 | | 50 a 99 | | 100 a 499 | | 500 y más | | TOTAL | | SUSTANCIAS |
|----------------------|-----------|------------|-----------|------------|----------|------------|----------|-----------|-----------|------------|-----------|------|-----------|------------|----------------------|
| | EXPL | EMPL | EXPL | EMPL | EXPL | EMPL | EXPL | EMPL | EXPL | EMPL | EXPL | EMPL | EXPL | EMPL | |
| ANFIBOLITA | 2 | 16 | 1 | 14 | 1 | 25 | | | | | | | 4 | 55 | ANFIBOLITA |
| ARCILLA | 16 | 48 | 2 | 20 | 1 | 25 | | | | | | | 19 | 93 | ARCILLA |
| ARENA Y GRAVA | 1 | 2 | | | | | | | | | | | 1 | 2 | ARENA Y GRAVA |
| CAOLÍN | | | | | 1 | 36 | | | | | | | 1 | 36 | CAOLÍN |
| CUARZO | 3 | 23 | 2 | 24 | 2 | 52 | 1 | 71 | | | | | 8 | 170 | CUARZO |
| ESTAÑO-WOLFRAMIO | | | | | | | | | 1 | 113 | | | 1 | 113 | ESTAÑO-WOLFRAMIO |
| GRANITO ORNAMENTAL | 2 | 8 | | | | | | | | | | | 2 | 8 | GRANITO ORNAMENTAL |
| GRANITO (OTROS USOS) | 11 | 71 | 12 | 140 | 1 | 29 | | | | | | | 24 | 240 | GRANITO (OTROS USOS) |
| PIZARRA ORNAMENTAL | | | 3 | 54 | 2 | 51 | | | | | | | 5 | 105 | PIZARRA ORNAMENTAL |
| PIZARRA (OTROS USOS) | 3 | 22 | 1 | 13 | | | | | | | | | 4 | 35 | PIZARRA (OTROS USOS) |
| SERPENTINA Y DUNITA | 1 | 4 | | | 1 | 26 | | | | | | | 2 | 30 | SERPENTINA Y DUNITA |
| TOTAL | 39 | 194 | 21 | 265 | 9 | 244 | 1 | 71 | 1 | 113 | | | 71 | 887 | |

LUGO

| SUSTANCIAS | 1 a 9 | | 10 a 19 | | 20 a 49 | | 50 a 99 | | 100 a 499 | | 500 y más | | TOTAL | | SUSTANCIAS |
|-----------------------|-----------|------------|----------|------------|----------|------------|----------|------------|-----------|------------|-----------|------|-----------|------------|-----------------------|
| | EXPL | EMPL | EXPL | EMPL | EXPL | EMPL | EXPL | EMPL | EXPL | EMPL | EXPL | EMPL | EXPL | EMPL | |
| ARCILLA | 1 | 3 | | | | | | | | | | | 1 | 3 | ARCILLA |
| ARENA Y GRAVA | 11 | 31 | 1 | 13 | | | | | | | | | 12 | 44 | ARENA Y GRAVA |
| CALIZA ORNAMENTAL | 5 | 19 | | | | | | | | | | | 5 | 19 | CALIZA ORNAMENTAL |
| CALIZA (OTROS USOS) | 11 | 53 | 2 | 29 | | | | | | | | | 13 | 82 | CALIZA (OTROS USOS) |
| CAOLÍN | | | 1 | 12 | 1 | 39 | | | | | | | 2 | 51 | CAOLÍN |
| CUARCITA ORNAMENTAL | 15 | 48 | | | | | | | | | | | 15 | 48 | CUARCITA ORNAMENTAL |
| CUARCITA (OTROS USOS) | 3 | 9 | 2 | 27 | | | | | | | | | 5 | 36 | CUARCITA (OTROS USOS) |
| CUARZO | | | | | 1 | 32 | | | | | | | 1 | 32 | CUARZO |
| FELDESPATO | 1 | 9 | | | | | | | | | | | 1 | 9 | FELDESPATO |
| GRANITO ORNAMENTAL | 4 | 14 | 1 | 15 | | | | | | | | | 5 | 29 | GRANITO ORNAMENTAL |
| GRANITO (OTROS USOS) | 3 | 14 | 1 | 11 | 1 | 20 | | | | | | | 5 | 45 | GRANITO (OTROS USOS) |
| MAGNESITA CRUDA | | | | | | | 1 | 51 | | | | | 1 | 51 | MAGNESITA CRUDA |
| PIZARRA ORNAMENTAL | 8 | 29 | | | 3 | 106 | 1 | 62 | 1 | 109 | | | 13 | 306 | PIZARRA ORNAMENTAL |
| PIZARRA (OTROS USOS) | 1 | 3 | | | | | | | | | | | 1 | 3 | PIZARRA (OTROS USOS) |
| TURBA | 1 | 6 | | | | | | | | | | | 1 | 6 | TURBA |
| TOTAL | 64 | 238 | 8 | 107 | 6 | 197 | 2 | 113 | 1 | 109 | | | 81 | 764 | |

TABLA 8. - DISTRIBUCIÓN SEGÚN INTERVALOS DE EMPLEO POR AUTONOMÍA, PROVINCIA Y SUSTANCIA 2012

GALICIA

OURENSE

| SUSTANCIAS | 1 a 9 | | 10 a 19 | | 20 a 49 | | 50 a 99 | | 100 a 499 | | 500 y más | | TOTAL | | SUSTANCIAS |
|-----------------------|-----------|------------|----------|-----------|-----------|------------|-----------|------------|-----------|------------|-----------|------|-----------|--------------|-----------------------|
| | EXPL | EMPL | EXPL | EMPL | EXPL | EMPL | EXPL | EMPL | EXPL | EMPL | EXPL | EMPL | EXPL | EMPL | |
| ARCILLA | 4 | 7 | | | | | | | | | | | 4 | 7 | ARCILLA |
| ARENA Y GRAVA | 5 | 24 | | | | | | | | | | | 5 | 24 | ARENA Y GRAVA |
| CALIZA (OTROS USOS) | 4 | 11 | | | | | | | | | | | 4 | 11 | CALIZA (OTROS USOS) |
| CORNEANA | | | | | 1 | 25 | | | | | | | 1 | 25 | CORNEANA |
| CUARCITA ORNAMENTAL | 1 | 3 | | | | | | | | | | | 1 | 3 | CUARCITA ORNAMENTAL |
| CUARCITA (OTROS USOS) | 3 | 17 | | | | | | | | | | | 3 | 17 | CUARCITA (OTROS USOS) |
| GRANITO ORNAMENTAL | 15 | 53 | 1 | 13 | 2 | 80 | | | | | | | 18 | 146 | GRANITO ORNAMENTAL |
| GRANITO (OTROS USOS) | 2 | 10 | 2 | 22 | | | | | | | | | 4 | 32 | GRANITO (OTROS USOS) |
| PIZARRA ORNAMENTAL | 3 | 8 | 4 | 61 | 9 | 314 | 13 | 952 | 2 | 342 | | | 31 | 1677 | PIZARRA ORNAMENTAL |
| TOTAL | 37 | 133 | 7 | 96 | 12 | 419 | 13 | 952 | 2 | 342 | | | 71 | 1.942 | |

PONTEVEDRA

| SUSTANCIAS | 1 a 9 | | 10 a 19 | | 20 a 49 | | 50 a 99 | | 100 a 499 | | 500 y más | | TOTAL | | SUSTANCIAS |
|-----------------------|-----------|------------|-----------|------------|----------|------------|---------|------|-----------|------|-----------|------|-----------|------------|-----------------------|
| | EXPL | EMPL | EXPL | EMPL | EXPL | EMPL | EXPL | EMPL | EXPL | EMPL | EXPL | EMPL | EXPL | EMPL | |
| ANFIBOLITA | 1 | 4 | | | | | | | | | | | 1 | 4 | ANFIBOLITA |
| ARCILLA | 2 | 3 | | | 1 | 29 | | | | | | | 3 | 32 | ARCILLA |
| ARENA Y GRAVA | 1 | 9 | 3 | 49 | | | | | | | | | 4 | 58 | ARENA Y GRAVA |
| CUARCITA (OTROS USOS) | 1 | 9 | | | | | | | | | | | 1 | 9 | CUARCITA (OTROS USOS) |
| CUARZO | | | | | 1 | 20 | | | | | | | 1 | 20 | CUARZO |
| GRANITO ORNAMENTAL | 26 | 139 | 7 | 95 | 1 | 29 | | | | | | | 34 | 263 | GRANITO ORNAMENTAL |
| GRANITO (OTROS USOS) | 5 | 32 | 7 | 89 | 1 | 22 | | | | | | | 13 | 143 | GRANITO (OTROS USOS) |
| SERPENTINA Y DUNITA | | | 2 | 30 | | | | | | | | | 2 | 30 | SERPENTINA Y DUNITA |
| TOTAL | 36 | 196 | 19 | 263 | 4 | 100 | | | | | | | 59 | 559 | |

TABLA 8. - DISTRIBUCIÓN SEGÚN INTERVALOS DE EMPLEO POR AUTONOMÍA, PROVINCIA Y SUSTANCIA 2012

GALICIA

| | 1 a 9 | | 10 a 19 | | 20 a 49 | | 50 a 99 | | 100 a 499 | | 500 y más | | TOTAL | | |
|-----------------------|------------|------------|-----------|------------|-----------|------------|-----------|-------------|-----------|------------|-----------|----------|------------|-------------|-----------------------|
| | EXPL | EMPL | EXPL | EMPL | EXPL | EMPL | EXPL | EMPL | EXPL | EMPL | EXPL | EMPL | EXPL | EMPL | |
| ANFIBOLITA | 3 | 20 | 1 | 14 | 1 | 25 | | | | | | | 5 | 59 | ANFIBOLITA |
| ARCILLA | 23 | 61 | 2 | 20 | 2 | 54 | | | | | | | 27 | 135 | ARCILLA |
| ARENA Y GRAVA | 18 | 66 | 4 | 62 | | | | | | | | | 22 | 128 | ARENA Y GRAVA |
| CALIZA ORNAMENTAL | 5 | 19 | | | | | | | | | | | 5 | 19 | CALIZA ORNAMENTAL |
| CALIZA (OTROS USOS) | 15 | 64 | 2 | 29 | | | | | | | | | 17 | 93 | CALIZA (OTROS USOS) |
| CAOLÍN | | | 1 | 12 | 2 | 75 | | | | | | | 3 | 87 | CAOLÍN |
| CORNEANA | | | | | 1 | 25 | | | | | | | 1 | 25 | CORNEANA |
| CUARCITA ORNAMENTAL | 16 | 51 | | | | | | | | | | | 16 | 51 | CUARCITA ORNAMENTAL |
| CUARCITA (OTROS USOS) | 7 | 35 | 2 | 27 | | | | | | | | | 9 | 62 | CUARCITA (OTROS USOS) |
| CUARZO | 3 | 23 | 2 | 24 | 4 | 104 | 1 | 71 | | | | | 10 | 222 | CUARZO |
| ESTAÑO-WOLFRAMIO | | | | | | | | | 1 | 113 | | | 1 | 113 | ESTAÑO-WOLFRAMIO |
| FELDESPATO | 1 | 9 | | | | | | | | | | | 1 | 9 | FELDESPATO |
| GRANITO ORNAMENTAL | 47 | 214 | 9 | 123 | 3 | 109 | | | | | | | 59 | 446 | GRANITO ORNAMENTAL |
| GRANITO (OTROS USOS) | 21 | 127 | 22 | 262 | 3 | 71 | | | | | | | 46 | 460 | GRANITO (OTROS USOS) |
| MAGNESITA CRUDA | | | | | | | 1 | 51 | | | | | 1 | 51 | MAGNESITA CRUDA |
| PIZARRA ORNAMENTAL | 11 | 37 | 7 | 115 | 14 | 471 | 14 | 1014 | 3 | 451 | | | 49 | 2088 | PIZARRA ORNAMENTAL |
| PIZARRA (OTROS USOS) | 4 | 25 | 1 | 13 | | | | | | | | | 5 | 38 | PIZARRA (OTROS USOS) |
| SERPENTINA Y DUNITA | 1 | 4 | 2 | 30 | 1 | 26 | | | | | | | 4 | 60 | SERPENTINA Y DUNITA |
| TURBA | 1 | 6 | | | | | | | | | | | 1 | 6 | TURBA |
| TOTAL | 176 | 761 | 55 | 731 | 31 | 960 | 16 | 1136 | 4 | 564 | 0 | 0 | 282 | 4152 | |

TABLA 8. - DISTRIBUCIÓN SEGÚN INTERVALOS DE EMPLEO POR AUTONOMÍA, PROVINCIA Y SUSTANCIA 2012

LA RIOJA

| SUSTANCIAS | 1 a 9 | | 10 a 19 | | 20 a 49 | | 50 a 99 | | 100 a 499 | | 500 y más | | TOTAL | | SUSTANCIAS |
|---------------------|-----------|------------|----------|-----------|----------|-----------|---------|------|-----------|------|-----------|------|-----------|------------|---------------------|
| | EXPL | EMPL | EXPL | EMPL | EXPL | EMPL | EXPL | EMPL | EXPL | EMPL | EXPL | EMPL | EXPL | EMPL | |
| ARCILLA | 6 | 18 | | | | | | | | | | | 6 | 18 | ARCILLA |
| ARENA Y GRAVA | 38 | 111 | 1 | 10 | 1 | 27 | | | | | | | 40 | 148 | ARENA Y GRAVA |
| ARENISCA ORNAMENTAL | 1 | 4 | | | | | | | | | | | 1 | 4 | ARENISCA ORNAMENTAL |
| CALIZA (OTROS USOS) | 5 | 17 | 1 | 12 | | | | | | | | | 6 | 29 | CALIZA (OTROS USOS) |
| OFITA | | | | | 1 | 30 | | | | | | | 1 | 30 | OFITA |
| YESO | 5 | 25 | 1 | 10 | | | | | | | | | 6 | 35 | YESO |
| TOTAL | 55 | 175 | 3 | 32 | 2 | 57 | | | | | | | 60 | 264 | |

TABLA 8. - DISTRIBUCIÓN SEGÚN INTERVALOS DE EMPLEO POR AUTONOMÍA, PROVINCIA Y SUSTANCIA 2012

MADRID

| SUSTANCIAS | 1 a 9 | | 10 a 19 | | 20 a 49 | | 50 a 99 | | 100 a 499 | | 500 y más | | TOTAL | | SUSTANCIAS |
|----------------------|-----------|------------|-----------|------------|----------|------------|----------|-----------|-----------|------------|-----------|------|-----------|------------|----------------------|
| | EXPL | EMPL | EXPL | EMPL | EXPL | EMPL | EXPL | EMPL | EXPL | EMPL | EXPL | EMPL | EXPL | EMPL | |
| ARCILLAS ESPECIALES | | | 1 | 11 | | | | | 1 | 316 | | | 2 | 327 | ARCILLAS ESPECIALES |
| ARENA Y GRAVA | 22 | 86 | 6 | 88 | 2 | 41 | | | | | | | 30 | 215 | ARENA Y GRAVA |
| CALIZA ORNAMENTAL | 2 | 7 | | | | | | | | | | | 2 | 7 | CALIZA ORNAMENTAL |
| CALIZA (OTROS USOS) | 7 | 26 | 5 | 70 | 2 | 41 | | | | | | | 14 | 137 | CALIZA (OTROS USOS) |
| GLAUBERITA | | | | | | | 1 | 59 | | | | | 1 | 59 | GLAUBERITA |
| GRANITO ORNAMENTAL | 5 | 24 | 2 | 23 | 1 | 42 | | | | | | | 8 | 89 | GRANITO ORNAMENTAL |
| GRANITO (OTROS USOS) | 2 | 5 | 2 | 23 | | | | | | | | | 4 | 28 | GRANITO (OTROS USOS) |
| YESO | 4 | 22 | 3 | 37 | | | | | | | | | 7 | 59 | YESO |
| TOTAL | 42 | 170 | 19 | 252 | 5 | 124 | 1 | 59 | 1 | 316 | | | 68 | 921 | |

TABLA 8. - DISTRIBUCIÓN SEGÚN INTERVALOS DE EMPLEO POR AUTONOMÍA, PROVINCIA Y SUSTANCIA 2012

MURCIA

| SUSTANCIAS | 1 a 9 | | 10 a 19 | | 20 a 49 | | 50 a 99 | | 100 a 499 | | 500 y más | | TOTAL | | SUSTANCIAS |
|-----------------------|-----------|------------|-----------|------------|----------|------------|----------|-----------|-----------|------|-----------|------|------------|------------|-----------------------|
| | EXPL | EMPL | EXPL | EMPL | EXPL | EMPL | EXPL | EMPL | EXPL | EMPL | EXPL | EMPL | EXPL | EMPL | |
| ARCILLA | 4 | 17 | | | | | | | | | | | 4 | 17 | ARCILLA |
| ARENA Y GRAVA | 10 | 40 | | | | | | | | | | | 10 | 40 | ARENA Y GRAVA |
| ARENISCA (OTROS USOS) | 1 | 4 | | | | | | | | | | | 1 | 4 | ARENISCA (OTROS USOS) |
| CALIZA ORNAMENTAL | 29 | 156 | 4 | 67 | 2 | 52 | | | | | | | 35 | 275 | CALIZA ORNAMENTAL |
| CALIZA (OTROS USOS) | 22 | 111 | 8 | 120 | 1 | 20 | | | | | | | 31 | 251 | CALIZA (OTROS USOS) |
| MARGAS | 1 | 1 | | | | | | | | | | | 1 | 1 | MARGAS |
| MÁRMOL ORNAMENTAL | 10 | 49 | 1 | 11 | 1 | 32 | | | | | | | 12 | 92 | MÁRMOL ORNAMENTAL |
| PÓRFIDOS | 1 | 6 | 2 | 26 | 2 | 56 | | | | | | | 5 | 88 | PÓRFIDOS |
| SAL MANANTIAL | 2 | 2 | | | 1 | 48 | | | | | | | 3 | 50 | SAL MANANTIAL |
| SAL MARINA | | | | | | | 1 | 79 | | | | | 1 | 79 | SAL MARINA |
| YESO | 3 | 8 | | | | | | | | | | | 3 | 8 | YESO |
| TOTAL | 83 | 394 | 15 | 224 | 7 | 208 | 1 | 79 | | | | | 106 | 905 | |

TABLA 8. - DISTRIBUCIÓN SEGÚN INTERVALOS DE EMPLEO POR AUTONOMÍA, PROVINCIA Y SUSTANCIA 2012

NAVARRA

| SUSTANCIAS | 1 a 9 | | 10 a 19 | | 20 a 49 | | 50 a 99 | | 100 a 499 | | 500 y más | | TOTAL | | SUSTANCIAS |
|---------------------|-----------|------------|----------|------------|----------|-----------|----------|-----------|-----------|------|-----------|------|-----------|------------|---------------------|
| | EXPL | EMPL | EXPL | EMPL | EXPL | EMPL | EXPL | EMPL | EXPL | EMPL | EXPL | EMPL | EXPL | EMPL | |
| ARCILLA | 2 | 12 | | | | | | | | | | | 2 | 12 | ARCILLA |
| ARENA Y GRAVA | 17 | 46 | 1 | 19 | | | | | | | | | 18 | 65 | ARENA Y GRAVA |
| ARENISCA ORNAMENTAL | 1 | 1 | | | | | | | | | | | 1 | 1 | ARENISCA ORNAMENTAL |
| CALIZA (OTROS USOS) | 5 | 28 | 6 | 89 | 2 | 47 | | | | | | | 13 | 164 | CALIZA (OTROS USOS) |
| MAGNESITA CRUDA | | | | | 1 | 37 | | | | | | | 1 | 37 | MAGNESITA CRUDA |
| MARGAS | | | 1 | 11 | | | | | | | | | 1 | 11 | MARGAS |
| MÁRMOL ORNAMENTAL | | | 1 | 11 | | | | | | | | | 1 | 11 | MÁRMOL ORNAMENTAL |
| OFITA | 2 | 14 | | | | | | | | | | | 2 | 14 | OFITA |
| SAL GEMA | | | | | | | 1 | 60 | | | | | 1 | 60 | SAL GEMA |
| SAL MANANTIAL | 1 | 3 | | | | | | | | | | | 1 | 3 | SAL MANANTIAL |
| YESO | 1 | 4 | | | | | | | | | | | 1 | 4 | YESO |
| TOTAL | 29 | 108 | 9 | 130 | 3 | 84 | 1 | 60 | | | | | 42 | 382 | |

TABLA 8. - DISTRIBUCIÓN SEGÚN INTERVALOS DE EMPLEO POR AUTONOMÍA, PROVINCIA Y SUSTANCIA 2012

PAÍS VASCO

ÁLAVA

| SUSTANCIAS | 1 a 9 | | 10 a 19 | | 20 a 49 | | 50 a 99 | | 100 a 499 | | 500 y más | | TOTAL | | SUSTANCIAS |
|---------------------|----------|-----------|----------|-----------|----------|-----------|---------|------|-----------|------|-----------|------|----------|-----------|---------------------|
| | EXPL | EMPL | EXPL | EMPL | EXPL | EMPL | EXPL | EMPL | EXPL | EMPL | EXPL | EMPL | EXPL | EMPL | |
| ARENA SILÍCEA | 1 | 5 | | | | | | | | | | | 1 | 5 | ARENA SILÍCEA |
| ARENA Y GRAVA | 1 | 8 | | | | | | | | | | | 1 | 8 | ARENA Y GRAVA |
| CALIZA (OTROS USOS) | 1 | 8 | 1 | 12 | 1 | 43 | | | | | | | 3 | 63 | CALIZA (OTROS USOS) |
| OFITA | 1 | 4 | | | | | | | | | | | 1 | 4 | OFITA |
| OTROS MINERALES | 1 | 2 | | | | | | | | | | | 1 | 2 | OTROS MINERALES |
| SAL MANANTIAL | 1 | 5 | | | | | | | | | | | 1 | 5 | SAL MANANTIAL |
| TOTAL | 6 | 32 | 1 | 12 | 1 | 43 | | | | | | | 8 | 87 | |

GUIPÚZCOA

| SUSTANCIAS | 1 a 9 | | 10 a 19 | | 20 a 49 | | 50 a 99 | | 100 a 499 | | 500 y más | | TOTAL | | SUSTANCIAS |
|---------------------|----------|-----------|----------|------------|----------|-----------|---------|------|-----------|------|-----------|------|-----------|------------|---------------------|
| | EXPL | EMPL | EXPL | EMPL | EXPL | EMPL | EXPL | EMPL | EXPL | EMPL | EXPL | EMPL | EXPL | EMPL | |
| CALIZA (OTROS USOS) | 3 | 18 | 6 | 74 | 3 | 76 | | | | | | | 12 | 168 | CALIZA (OTROS USOS) |
| MARGAS | 1 | 4 | | | | | | | | | | | 1 | 4 | MARGAS |
| MÁRMOL ORNAMENTAL | 1 | 2 | 1 | 12 | | | | | | | | | 2 | 14 | MÁRMOL ORNAMENTAL |
| OFITA | | | 1 | 16 | | | | | | | | | 1 | 16 | OFITA |
| PIZARRA ORNAMENTAL | 1 | 4 | | | | | | | | | | | 1 | 4 | PIZARRA ORNAMENTAL |
| TOTAL | 6 | 28 | 8 | 102 | 3 | 76 | | | | | | | 17 | 206 | |

VIZCAYA

| SUSTANCIAS | 1 a 9 | | 10 a 19 | | 20 a 49 | | 50 a 99 | | 100 a 499 | | 500 y más | | TOTAL | | SUSTANCIAS |
|---------------------|-----------|-----------|----------|-----------|----------|-----------|---------|------|-----------|------|-----------|------|-----------|------------|---------------------|
| | EXPL | EMPL | EXPL | EMPL | EXPL | EMPL | EXPL | EMPL | EXPL | EMPL | EXPL | EMPL | EXPL | EMPL | |
| ARENA SILÍCEA | 1 | 3 | | | | | | | | | | | 1 | 3 | ARENA SILÍCEA |
| ARENISCA ORNAMENTAL | 2 | 7 | | | | | | | | | | | 2 | 7 | ARENISCA ORNAMENTAL |
| BASALTO | 1 | 9 | | | | | | | | | | | 1 | 9 | BASALTO |
| CALIZA (OTROS USOS) | 4 | 26 | 5 | 63 | 4 | 96 | | | | | | | 13 | 185 | CALIZA (OTROS USOS) |
| MARGAS | 1 | 9 | 1 | 14 | | | | | | | | | 2 | 23 | MARGAS |
| MÁRMOL ORNAMENTAL | 3 | 19 | 1 | 12 | | | | | | | | | 4 | 31 | MÁRMOL ORNAMENTAL |
| TOTAL | 12 | 73 | 7 | 89 | 4 | 96 | | | | | | | 23 | 258 | |

TABLA 8. - DISTRIBUCIÓN SEGÚN INTERVALOS DE EMPLEO POR AUTONOMÍA, PROVINCIA Y SUSTANCIA 2012

PAÍS VASCO

| | 1 a 9 | | 10 a 19 | | 20 a 49 | | 50 a 99 | | 100 a 499 | | 500 y más | | TOTAL | | |
|---------------------|-----------|------------|-----------|------------|----------|------------|----------|----------|-----------|----------|-----------|----------|-----------|------------|---------------------|
| | EXPL | EMPL | EXPL | EMPL | EXPL | EMPL | EXPL | EMPL | EXPL | EMPL | EXPL | EMPL | EXPL | EMPL | |
| ARENA SILÍCEA | 2 | 8 | | | | | | | | | | | 2 | 8 | ARENA SILÍCEA |
| ARENA Y GRAVA | 1 | 8 | | | | | | | | | | | 1 | 8 | ARENA Y GRAVA |
| ARENISCA ORNAMENTAL | 2 | 7 | | | | | | | | | | | 2 | 7 | ARENISCA ORNAMENTAL |
| BASALTO | 1 | 9 | | | | | | | | | | | 1 | 9 | BASALTO |
| CALIZA (OTROS USOS) | 8 | 52 | 12 | 149 | 8 | 215 | | | | | | | 28 | 416 | CALIZA (OTROS USOS) |
| MARGAS | 2 | 13 | 1 | 14 | | | | | | | | | 3 | 27 | MARGAS |
| MÁRMOL ORNAMENTAL | 4 | 21 | 2 | 24 | | | | | | | | | 6 | 45 | MÁRMOL ORNAMENTAL |
| OFITA | 1 | 4 | 1 | 16 | | | | | | | | | 2 | 20 | OFITA |
| OTROS MINERALES | 1 | 2 | | | | | | | | | | | 1 | 2 | OTROS MINERALES |
| PIZARRA ORNAMENTAL | 1 | 4 | | | | | | | | | | | 1 | 4 | PIZARRA ORNAMENTAL |
| SAL MANANTIAL | 1 | 5 | | | | | | | | | | | 1 | 5 | SAL MANANTIAL |
| TOTAL | 24 | 133 | 16 | 203 | 8 | 215 | 0 | 0 | 0 | 0 | 0 | 0 | 48 | 551 | |

TABLA 8. - DISTRIBUCIÓN SEGÚN INTERVALOS DE EMPLEO POR AUTONOMÍA, PROVINCIA Y SUSTANCIA 2012

VALENCIA

ALICANTE

| SUSTANCIAS | 1 a 9 | | 10 a 19 | | 20 a 49 | | 50 a 99 | | 100 a 499 | | 500 y más | | TOTAL | | SUSTANCIAS |
|-----------------------|-----------|------------|-----------|------------|----------|------------|---------|------|-----------|------------|-----------|------|-----------|------------|-----------------------|
| | EXPL | EMPL | EXPL | EMPL | EXPL | EMPL | EXPL | EMPL | EXPL | EMPL | EXPL | EMPL | EXPL | EMPL | |
| ARCILLA | 2 | 2 | | | | | | | | | | | 2 | 2 | ARCILLA |
| ARENA Y GRAVA | 2 | 13 | | | | | | | | | | | 2 | 13 | ARENA Y GRAVA |
| ARENISCA ORNAMENTAL | | | 2 | 34 | | | | | | | | | 2 | 34 | ARENISCA ORNAMENTAL |
| ARENISCA (OTROS USOS) | 1 | 2 | | | | | | | | | | | 1 | 2 | ARENISCA (OTROS USOS) |
| CALIZA ORNAMENTAL | 11 | 44 | 3 | 34 | 4 | 133 | | | 1 | 113 | | | 19 | 324 | CALIZA ORNAMENTAL |
| CALIZA (OTROS USOS) | 20 | 109 | 3 | 38 | 2 | 42 | | | | | | | 25 | 189 | CALIZA (OTROS USOS) |
| MARGAS | | | 1 | 19 | | | | | | | | | 1 | 19 | MARGAS |
| MÁRMOL ORNAMENTAL | 6 | 27 | 3 | 41 | 1 | 40 | | | | | | | 10 | 108 | MÁRMOL ORNAMENTAL |
| OFITA | 2 | 8 | | | | | | | | | | | 2 | 8 | OFITA |
| SAL MANANTIAL | 3 | 14 | | | | | | | | | | | 3 | 14 | SAL MANANTIAL |
| SAL MARINA | 1 | 4 | | | 1 | 43 | | | 1 | 118 | | | 3 | 165 | SAL MARINA |
| YESO | 3 | 10 | | | | | | | | | | | 3 | 10 | YESO |
| TOTAL | 51 | 233 | 12 | 166 | 8 | 258 | | | 2 | 231 | | | 73 | 888 | |

CASTELLÓN - CASTELLÓ

| SUSTANCIAS | 1 a 9 | | 10 a 19 | | 20 a 49 | | 50 a 99 | | 100 a 499 | | 500 y más | | TOTAL | | SUSTANCIAS |
|----------------------|-----------|------------|----------|-----------|----------|-----------|----------|-----------|-----------|------|-----------|------|-----------|------------|----------------------|
| | EXPL | EMPL | EXPL | EMPL | EXPL | EMPL | EXPL | EMPL | EXPL | EMPL | EXPL | EMPL | EXPL | EMPL | |
| ARCILLA | 8 | 36 | | | 2 | 44 | | | | | | | 10 | 80 | ARCILLA |
| ARENA Y GRAVA | 4 | 15 | | | | | | | | | | | 4 | 15 | ARENA Y GRAVA |
| CALIZA ORNAMENTAL | 1 | 4 | | | | | 1 | 54 | | | | | 2 | 58 | CALIZA ORNAMENTAL |
| CALIZA (OTROS USOS) | 7 | 31 | 3 | 38 | 1 | 21 | | | | | | | 11 | 90 | CALIZA (OTROS USOS) |
| DOLOMÍA | | | 1 | 17 | | | | | | | | | 1 | 17 | DOLOMÍA |
| PIZARRA (OTROS USOS) | 1 | 4 | | | | | | | | | | | 1 | 4 | PIZARRA (OTROS USOS) |
| TURBA | | | 2 | 20 | | | | | | | | | 2 | 20 | TURBA |
| YESO | 3 | 23 | | | | | | | | | | | 3 | 23 | YESO |
| TOTAL | 24 | 113 | 6 | 75 | 3 | 65 | 1 | 54 | | | | | 34 | 307 | |

VALENCIA - VALÈNCIA

| SUSTANCIAS | 1 a 9 | | 10 a 19 | | 20 a 49 | | 50 a 99 | | 100 a 499 | | 500 y más | | TOTAL | | SUSTANCIAS |
|---------------------|-----------|------------|-----------|------------|----------|-----------|---------|------|-----------|------|-----------|------|------------|------------|---------------------|
| | EXPL | EMPL | EXPL | EMPL | EXPL | EMPL | EXPL | EMPL | EXPL | EMPL | EXPL | EMPL | EXPL | EMPL | |
| ARCILLA | 13 | 32 | | | | | | | | | | | 13 | 32 | ARCILLA |
| ARENA Y GRAVA | 19 | 81 | 4 | 54 | | | | | | | | | 23 | 135 | ARENA Y GRAVA |
| CALIZA ORNAMENTAL | 2 | 7 | | | | | | | | | | | 2 | 7 | CALIZA ORNAMENTAL |
| CALIZA (OTROS USOS) | 31 | 141 | 12 | 158 | | | | | | | | | 43 | 299 | CALIZA (OTROS USOS) |
| CAOLÍN | 13 | 64 | 2 | 21 | 1 | 27 | | | | | | | 16 | 112 | CAOLÍN |
| DOLOMÍA | 1 | 3 | | | | | | | | | | | 1 | 3 | DOLOMÍA |
| MÁRMOL ORNAMENTAL | 1 | 6 | 1 | 15 | | | | | | | | | 2 | 21 | MÁRMOL ORNAMENTAL |
| TURBA | 1 | 2 | | | | | | | | | | | 1 | 2 | TURBA |
| YESO | 1 | 9 | | | | | | | | | | | 1 | 9 | YESO |
| TOTAL | 82 | 345 | 19 | 248 | 1 | 27 | | | | | | | 102 | 620 | |

TABLA 8. - DISTRIBUCIÓN SEGÚN INTERVALOS DE EMPLEO POR AUTONOMÍA, PROVINCIA Y SUSTANCIA 2012

VALENCIA

| | 1 a 9 | | 10 a 19 | | 20 a 49 | | 50 a 99 | | 100 a 499 | | 500 y más | | TOTAL | | |
|-----------------------|--------------|--------------|------------|--------------|------------|--------------|-----------|--------------|-----------|--------------|-----------|--------------|--------------|---------------|-----------------------|
| | EXPL | EMPL | EXPL | EMPL | EXPL | EMPL | EXPL | EMPL | EXPL | EMPL | EXPL | EMPL | EXPL | EMPL | |
| ARCILLA | 23 | 70 | | | 2 | 44 | | | | | | | 25 | 114 | ARCILLA |
| ARENA Y GRAVA | 25 | 109 | 4 | 54 | | | | | | | | | 29 | 163 | ARENA Y GRAVA |
| ARENISCA ORNAMENTAL | | | 2 | 34 | | | | | | | | | 2 | 34 | ARENISCA ORNAMENTAL |
| ARENISCA (OTROS USOS) | 1 | 2 | | | | | | | | | | | 1 | 2 | ARENISCA (OTROS USOS) |
| CALIZA ORNAMENTAL | 14 | 55 | 3 | 34 | 4 | 133 | 1 | 54 | 1 | 113 | | | 23 | 389 | CALIZA ORNAMENTAL |
| CALIZA (OTROS USOS) | 58 | 281 | 18 | 234 | 3 | 63 | | | | | | | 79 | 578 | CALIZA (OTROS USOS) |
| CAOLÍN | 13 | 64 | 2 | 21 | 1 | 27 | | | | | | | 16 | 112 | CAOLÍN |
| DOLOMÍA | 1 | 3 | 1 | 17 | | | | | | | | | 2 | 20 | DOLOMÍA |
| MARGAS | | | 1 | 19 | | | | | | | | | 1 | 19 | MARGAS |
| MÁRMOL ORNAMENTAL | 7 | 33 | 4 | 56 | 1 | 40 | | | | | | | 12 | 129 | MÁRMOL ORNAMENTAL |
| OFITA | 2 | 8 | | | | | | | | | | | 2 | 8 | OFITA |
| PIZARRA (OTROS USOS) | 1 | 4 | | | | | | | | | | | 1 | 4 | PIZARRA (OTROS USOS) |
| SAL MANANTIAL | 3 | 14 | | | | | | | | | | | 3 | 14 | SAL MANANTIAL |
| SAL MARINA | 1 | 4 | | | 1 | 43 | | | 1 | 118 | | | 3 | 165 | SAL MARINA |
| TURBA | 1 | 2 | 2 | 20 | | | | | | | | | 3 | 22 | TURBA |
| YESO | 7 | 42 | | | | | | | | | | | 7 | 42 | YESO |
| TOTAL | 157 | 691 | 37 | 489 | 12 | 350 | 1 | 54 | 2 | 231 | 0 | 0 | 209 | 1815 | |
| TOTAL NACIONAL | 2.572 | 9.528 | 409 | 5.462 | 156 | 4.536 | 40 | 2.691 | 25 | 4.461 | 6 | 5.622 | 3.208 | 32.300 | |

TABLA 9.1.- INVERSIONES EFECTUADAS EN LA EXTRACCIÓN DE PRODUCTOS ENERGÉTICOS, MINERALES METÁLICOS E INDUSTRIALES POR SUSTANCIA (EUROS) 2012

| | INVESTIGACIÓN | EXPLOTACIÓN | TRATAMIENTO | SEGURIDAD | MEDIO AMBIENTE | OTRAS INVERSIONES | INVERSIÓN TOTAL |
|-------------------------------------|------------------|--------------------|-------------------|------------------|------------------|-------------------|--------------------|
| ANTRACITA | 701.841 | 2.949.917 | 80.300 | | | 2.191.339 | 5.923.397 |
| HIDROCARBUROS | | 1.376.429 | | | | | 1.376.429 |
| HULLA | 38.066 | 16.010.637 | 361.625 | 379.110 | 354.993 | 3.218.222 | 20.362.653 |
| HULLA SUBBITUMINOSA | 3.728.351 | 7.629.607 | 223.989 | | 260.097 | 102.106 | 11.944.150 |
| TOTAL PRODUCTOS ENERGÉTICOS | 4.468.258 | 27.966.590 | 665.914 | 379.110 | 615.090 | 5.511.667 | 39.606.629 |
| COBRE | 352.556 | 24.627.657 | 3.594.141 | 1.145.667 | 2.543.068 | 8.731.399 | 40.994.488 |
| ESTAÑO-WOLFRAMIO | | 269.135 | 2.088.956 | | | | 2.358.091 |
| NÍQUEL | 676.568 | 23.950.780 | | | 672.405 | 6.243.454 | 31.543.207 |
| ORO-PLATA (MIN.) | 1.171.380 | 6.563.542 | 405.562 | | | 9.871.171 | 18.011.655 |
| WOLFRAMIO | 538.200 | | 1.393.000 | | | 94.000 | 2.025.200 |
| TOTAL MINERALES METÁLICOS | 2.738.704 | 55.411.114 | 7.481.659 | 1.145.667 | 3.215.473 | 24.940.024 | 94.932.641 |
| ARCILLA REFRACTARIA | | | 21.859 | | 25.592 | | 47.451 |
| ARCILLAS ESPECIALES | 468.497 | 205.875 | 92.102 | 59.342 | 588.365 | 339.950 | 1.754.131 |
| CAOLÍN | 164.381 | 882.734 | 367.464 | 128.496 | 536.895 | 236.672 | 2.316.642 |
| CUARZO | 450 | 264.130 | 187.985 | 17.888 | 101.172 | 29.920 | 601.545 |
| ESPATO FLÚOR | | 446.544 | 85.812 | | | 2.813.588 | 3.345.944 |
| ESTEATITA | | | | 10.000 | | | 10.000 |
| ESTRONCIO | 37.878 | | 38.120 | 13.244 | 167.421 | 29.464 | 286.127 |
| FELDESPATO | 41.719 | 30.546 | 99.511 | 59.791 | 212.419 | 401.937 | 845.923 |
| GLAUBERITA | | 6.606.853 | 518.326 | 67.821 | 687.471 | 16.070.539 | 23.951.010 |
| MAGNESITA CRUDA | 396.122 | 433.165 | 868.000 | 10.945 | | 120.345 | 1.828.577 |
| OTROS MINERALES | 15.000 | | 1.645 | 4.972 | | 3.125 | 24.742 |
| ÓXIDOS DE HIERRO | 112.496 | 60.839 | 93.174 | 1.200 | 2.650 | 8.225 | 278.584 |
| PIEDRA PÓMEZ | 2.080 | 1.800 | 4.100 | 1.750 | 17.216 | 31.459 | 58.405 |
| SAL GEMA | | 3.006.408 | 448.834 | 41.740 | 70.000 | 15.000 | 3.581.982 |
| SAL MANANTIAL | | 2.471 | | 470 | | 571.107 | 574.048 |
| SAL MARINA | | 1.908.855 | 1.142.219 | 46.400 | 300 | 1.508.811 | 4.606.585 |
| SALES POTAS.(MIN.) | 990.561 | 26.873.195 | 21.122.875 | | 301.107 | 282.995 | 49.570.733 |
| THENARDITA | | 118.337 | 19.669.394 | 45.761 | 170.320 | 551.905 | 20.555.717 |
| TRÍPOLI | | | 29.700 | 400 | 1.000 | | 31.100 |
| TURBA | | 4.515 | | 620 | 7.000 | | 12.135 |
| TOTAL MINERALES INDUSTRIALES | 2.229.184 | 40.846.267 | 44.791.120 | 510.840 | 2.888.928 | 23.015.042 | 114.281.381 |
| TOTAL MINERÍA | 9.436.146 | 124.223.971 | 52.938.693 | 2.035.617 | 6.719.491 | 53.466.733 | 248.820.651 |

TABLA 9.2.- INVERSIONES EFECTUADAS EN LA EXTRACCIÓN DE PRODUCTOS ENERGÉTICOS, MINERALES METÁLICOS E INDUSTRIALES POR PROVINCIA (EUROS) 2012

| | | INVESTIGACIÓN | EXPLOTACIÓN | TRATAMIENTO | SEGURIDAD | MEDIO AMBIENTE | OTRAS INVERS. | TOTAL |
|---------------------------|---------------------|------------------|-------------------|-------------------|------------------|------------------|-------------------|-------------------|
| ANDALUCÍA | ALMERÍA | | | | 200 | 21.782 | | 21.982 |
| | CÁDIZ | | 224.763 | 27.000 | 6.250 | | 151.656 | 409.669 |
| | CÓRDOBA | | | | 1.670 | 1.400 | | 3.070 |
| | GRANADA | 37.878 | 126.759 | 123.932 | 13.864 | 174.421 | 29.464 | 506.318 |
| | HUELVA | 352.556 | 4.100.886 | 1.096.007 | 206.443 | 2.543.068 | | 8.298.960 |
| | MÁLAGA | | | | 10.000 | | | 10.000 |
| | SEVILLA | | 21.903.200 | 2.498.134 | 939.224 | | 8.731.399 | 34.071.957 |
| | TOTAL: | 390.434 | 26.355.608 | 3.745.073 | 1.177.651 | 2.740.671 | 8.912.519 | 43.321.956 |
| ARAGÓN | HUESCA | | | | 780 | | | 780 |
| | TERUEL | 3.119.486 | 7.185.872 | 245.848 | 2.000 | 285.689 | 126.380 | 10.965.275 |
| | ZARAGOZA | 112.496 | 410.839 | 97.718 | 29.940 | 6.000 | 121.728 | 778.721 |
| | | TOTAL: | 3.231.982 | 7.596.711 | 343.566 | 32.720 | 291.689 | 248.108 |
| ASTURIAS | | | | | | | | |
| | TOTAL: | 1.873.221 | 13.800.804 | 677.805 | 210.218 | 338.253 | 16.892.765 | 33.793.066 |
| BALEARES | | | | | | | | |
| | TOTAL: | | 391.963 | | 3.527 | | 15.400 | 410.890 |
| CANARIAS | PALMAS (LAS) | | | | 800 | 300 | | 1.100 |
| | SANTA CRUZ TENERIFE | | | | | 13.236 | 29.909 | 43.145 |
| | | TOTAL: | | | 800 | 13.536 | 29.909 | 44.245 |
| CANTABRIA | | | | | | | | |
| | TOTAL: | | 2.153.178 | 29.700 | 400 | | | 2.183.278 |
| CASTILLA Y LEÓN | BURGOS | | 4.526.510 | 518.326 | 67.821 | 687.471 | 11.297.428 | 17.097.556 |
| | LEÓN | | 11.816.487 | 48.879 | 178.118 | 23.977 | 1.154.344 | 13.221.805 |
| | PALENCIA | | | | | | 37.131 | 37.131 |
| | SALAMANCA | 561.323 | | 1.393.000 | | | 94.000 | 2.048.323 |
| | SEGOVIA | 7.596 | 30.546 | 182.569 | 82.743 | 50.679 | 536.536 | 890.669 |
| | SORIA | | 2.471 | | | | | 2.471 |
| | ZAMORA | | 181.462 | 31.079 | 1.276 | 173.872 | | 387.689 |
| | TOTAL: | 568.919 | 16.557.476 | 2.173.853 | 329.958 | 935.999 | 13.119.439 | 33.685.644 |
| CASTILLA-LA MANCHA | ALBACETE | | | 2.545 | 200 | 1.200 | 3.125 | 7.070 |
| | CIUDAD REAL | 2.080 | 291.735 | 99.990 | 1.750 | 3.980 | 1.550 | 401.085 |
| | CUENCA | 53.066 | | 37.000 | 15.774 | 28.200 | 30.000 | 164.040 |
| | GUADALAJARA | 86.400 | 69.200 | 375.280 | 109.446 | 327.413 | 25.061 | 992.800 |
| | TOLEDO | 15.000 | 118.337 | 19.669.394 | 45.761 | 170.320 | 613.609 | 20.632.421 |
| | TOTAL: | 156.546 | 479.272 | 20.184.209 | 172.931 | 531.113 | 673.345 | 22.197.416 |
| CATALUÑA | BARCELONA | 990.561 | 27.276.425 | 21.571.709 | 20.960 | 301.107 | 282.995 | 50.443.757 |

TABLA 9.2.- INVERSIONES EFECTUADAS EN LA EXTRACCIÓN DE PRODUCTOS ENERGÉTICOS, MINERALES METÁLICOS E INDUSTRIALES
POR PROVINCIA (EUROS) 2012

| | | INVESTIGACIÓN | EXPLOTACIÓN | TRATAMIENTO | SEGURIDAD | MEDIO AMBIENTE | OTRAS INVERS. | TOTAL |
|------------------------|---------------------|--------------------|-------------------|-------------------|------------------|-------------------|--------------------|-------------------|
| CATALUÑA | LLEIDA | 608.865 | 443.735 | | | | 726 | 1.053.326 |
| | TARRAGONA | | 252.100 | | | | | 252.100 |
| | TOTAL: | 1.599.426 | 27.972.260 | 21.571.709 | 20.960 | 301.107 | 283.721 | 51.749.183 |
| EXTREMADURA | BADAJOS | 676.568 | 23.950.780 | | | 672.405 | 6.243.454 | 31.543.207 |
| | CÁCERES | 11.450 | | | 4.623 | 166.370 | | 182.443 |
| | TOTAL: | 688.018 | 23.950.780 | | 4.623 | 838.775 | 6.243.454 | 31.725.650 |
| GALICIA | CORUÑA (A) | 3.216 | 453.546 | 2.216.609 | | 49.846 | 72.121 | 2.795.338 |
| | LUGO | 199.622 | 305.884 | 880.950 | 21.034 | 47.919 | 120.345 | 1.575.754 |
| | PONTEVEDRA | | 12.900 | | | | | 12.900 |
| | TOTAL: | 202.838 | 772.330 | 3.097.559 | 21.034 | 97.765 | 192.466 | 4.383.992 |
| MADRID | TOTAL: | 468.497 | 2.286.218 | | | 560.583 | 4.801.255 | 8.116.553 |
| MURCIA | TOTAL: | | 118.667 | 1.115.219 | | | 561.107 | 1.794.993 |
| NAVARRA | TOTAL: | 200.000 | 432.000 | | 20.000 | 70.000 | 15.000 | 737.000 |
| PAÍS VASCO | ÁLAVA | | | | 4.972 | | | 4.972 |
| | TOTAL: | | | | 4.972 | | | 4.972 |
| VALENCIA | ALICANTE | | 921.362 | | 35.823 | | 1.341.755 | 2.298.940 |
| | VALENCIA - VALÉNCIA | 56.265 | 435.342 | | | | 136.490 | 628.097 |
| | TOTAL: | 56.265 | 1.356.704 | | 35.823 | | 1.478.245 | 2.927.037 |
| TOTAL NACIONAL: | 9.436.146 | 124.223.971 | 52.938.693 | 2.035.617 | 6.719.491 | 53.466.733 | 248.820.651 | |

TABLA 10.1.- DATOS FUNDAMENTALES POR AUTONOMÍAS Y PROVINCIAS. PRODUCTOS ENERGÉTICOS 2012

| | EMPLEO TOTAL | PERSONAL DE PRODUCCIÓN | HORAS TRABAJADAS (miles) | POTENCIA INSTALADA (kW) | CONSUMO E. ELECT. (MWh) | COSTES DE PRODUCCIÓN (EUROS) | | | | VALOR DE PRODUCCIÓN (EUROS) |
|---------------------------|--------------|------------------------|--------------------------|-------------------------|-------------------------|------------------------------|-------------------|--------------------|-------------------------|-----------------------------|
| | | | | | | COSTES PERSONAL | ENERGÍA CONSUMIDA | CONSUMO MATERIALES | CONTRATA Y OTROS GASTOS | |
| ANDALUCÍA | | | | | | | | | | |
| CÓRDOBA | 5 | 5 | 1 | | 250 | | * | | * | |
| HUELVA | 24 | 20 | 40 | 1.493 | 244 | 257.940 | 41.390 | 113.894 | 398.079 | 21.019.259 |
| SEVILLA | 18 | 15 | 39 | 4.009 | 2.208 | * | * | * | * | * |
| Total: | 47 | 40 | 80 | 5.502 | 2.702 | 930.585 | 96.022 | 153.717 | 2.742.756 | 24.343.365 |
| ARAGÓN | | | | | | | | | | |
| TERUEL | 475 | 357 | 824 | 53.441 | 16.649 | 14.774.678 | 8.081.260 | 9.866.738 | 47.488.549 | 79.813.367 |
| ZARAGOZA | 16 | 13 | 21 | 2.183 | | * | * | * | * | * |
| Total: | 491 | 370 | 844 | 55.624 | 16.649 | 15.314.050 | 8.313.318 | 10.142.957 | 47.832.829 | 81.206.138 |
| ASTURIAS | | | | | | | | | | |
| ASTURIAS | 2.685 | 2.425 | 3.686 | 112.573 | 183.173 | 99.924.488 | 23.964.278 | 18.408.933 | 72.948.271 | 122.531.822 |
| Total: | 2.685 | 2.425 | 3.686 | 112.573 | 183.173 | 99.924.488 | 23.964.278 | 18.408.933 | 72.948.271 | 122.531.822 |
| CASTILLA Y LEÓN | | | | | | | | | | |
| BURGOS | 19 | 14 | 26 | 1.446 | 212 | * | * | * | * | * |
| LEÓN | 1.547 | 1.231 | 2.217 | 145.546 | 63.191 | 41.610.918 | 11.957.092 | 10.103.515 | 75.203.326 | 117.804.214 |
| PALENCIA | 83 | 51 | 105 | 26.965 | 1.043 | 2.045.622 | 664.887 | 210.984 | 1.084.967 | 2.280.605 |
| Total: | 1.649 | 1.296 | 2.348 | 173.957 | 64.446 | 44.355.732 | 12.664.562 | 10.342.296 | 76.756.607 | 123.577.690 |
| CASTILLA-LA MANCHA | | | | | | | | | | |
| CIUDAD REAL | 167 | 115 | 317 | 5.392 | 5.636 | * | * | * | * | * |
| CUENCA | 11 | 6 | 11 | 2.079 | 85 | * | * | * | * | * |
| Total: | 178 | 121 | 328 | 7.471 | 5.721 | * | * | * | * | * |
| CATALUÑA | | | | | | | | | | |
| LLEIDA | 34 | 29 | 58 | 7.869 | 907 | * | * | * | * | * |
| TARRAGONA | 136 | 105 | 203 | 12.822 | 134 | 3.452.954 | 1.819.086 | 2.768.944 | 4.463.909 | 64.866.265 |
| Total: | 170 | 134 | 261 | 20.691 | 1.041 | 4.896.217 | 2.558.664 | 3.473.637 | 5.385.139 | 68.663.351 |
| TOTAL NACIONAL: | 5.220 | 4.386 | 7.547 | 375.818 | 273.732 | 174.124.224 | 50.088.711 | 44.783.478 | 226.796.088 | 453.174.396 |

TABLA 10.2.- DATOS FUNDAMENTALES POR AUTONOMÍAS Y PROVINCIAS. MINERALES METÁLICOS 2012

| | EMPLEO TOTAL | PERSONAL DE PRODUCCIÓN | HORAS TRABAJADAS (miles) | POTENCIA INSTALADA (kW) | CONSUMO E. ELECT. (MWh) | COSTES DE PRODUCCIÓN (EUROS) | | | | VALOR DE PRODUCCIÓN (EUROS) |
|------------------------|--------------|------------------------|--------------------------|-------------------------|-------------------------|------------------------------|-------------------|--------------------|-------------------------|-----------------------------|
| | | | | | | COSTES PERSONAL | ENERGÍA CONSUMIDA | CONSUMO MATERIALES | CONTRATA Y OTROS GASTOS | |
| ANDALUCÍA | | | | | | | | | | |
| HUELVA | 973 | 476 | 1.712 | 55.584 | 112.683 | * | * | * | * | * |
| SEVILLA | 1.111 | 201 | 1.886 | 54.868 | 244.744 | * | * | * | * | * |
| Total: | 2.084 | 677 | 3.598 | 110.452 | 357.427 | * | * | * | * | * |
| ASTURIAS | | | | | | | | | | |
| ASTURIAS | 543 | 402 | 900 | 18.066 | 42.088 | * | * | * | * | * |
| Total: | 543 | 402 | 900 | 18.066 | 42.088 | * | * | * | * | * |
| CASTILLA Y LEÓN | | | | | | | | | | |
| SALAMANCA | 106 | 34 | 183 | 7.823 | 7.999 | * | * | * | * | * |
| Total: | 106 | 34 | 183 | 7.823 | 7.999 | * | * | * | * | * |
| EXTREMADURA | | | | | | | | | | |
| BADAJOS | 284 | 106 | 435 | 40.380 | 28.429 | * | * | * | * | * |
| Total: | 284 | 106 | 435 | 40.380 | 28.429 | * | * | * | * | * |
| GALICIA | | | | | | | | | | |
| CORUÑA (A) | 113 | 61 | 91 | 206 | | * | * | * | * | * |
| Total: | 113 | 61 | 91 | 206 | | * | * | * | * | * |
| TOTAL NACIONAL: | 3.130 | 1.280 | 5.207 | 176.927 | 435.943 | 51.182.833 | 44.262.408 | 84.310.270 | 106.392.584 | 716.872.048 |

TABLA 10.3.- DATOS FUNDAMENTALES POR AUTONOMÍAS Y PROVINCIAS. MINERALES INDUSTRIALES 2012

| | EMPLEO TOTAL | PERSONAL DE PRODUCCIÓN | HORAS TRABAJADAS (miles) | POTENCIA INSTALADA (kW) | CONSUMO E. ELECT. (MWh) | COSTES DE PRODUCCIÓN (EUROS) | | | | VALOR DE PRODUCCIÓN (EUROS) |
|---------------------|--------------|------------------------|--------------------------|-------------------------|-------------------------|------------------------------|-------------------|--------------------|-------------------------|-----------------------------|
| | | | | | | COSTES PERSONAL | ENERGÍA CONSUMIDA | CONSUMO MATERIALES | CONTRATA Y OTROS GASTOS | |
| ANDALUCÍA | | | | | | | | | | |
| ALMERÍA | 6 | 5 | 4 | 161 | | * | * | * | * | * |
| CÁDIZ | 81 | 65 | 105 | 3.486 | 461 | 897.820 | 261.620 | 51.286 | 511.490 | 3.777.715 |
| CÓRDOBA | 15 | 12 | 11 | 512 | 277 | 61.988 | 17.405 | 10.895 | 62.750 | 495.202 |
| GRANADA | 67 | 34 | 109 | 5.200 | 6.628 | 1.865.506 | 888.089 | 903.209 | 1.917.986 | 6.357.205 |
| HUELVA | 12 | 9 | 14 | 873 | 1.267 | 285.586 | 170.584 | 23.689 | 1.272.659 | 1.916.884 |
| MÁLAGA | 15 | 5 | 17 | 607 | 521 | * | * | * | * | * |
| SEVILLA | 17 | 13 | 17 | 3.014 | 450 | 257.940 | 232.136 | 3.445 | 99.485 | 900.635 |
| Total: | 213 | 143 | 277 | 13.853 | 9.604 | 3.718.112 | 1.628.561 | 1.082.548 | 3.936.370 | 15.049.170 |
| ARAGÓN | | | | | | | | | | |
| HUESCA | 8 | 6 | 14 | 479 | 425 | * | * | * | * | * |
| TERUEL | 47 | 29 | 61 | 7.450 | 1.312 | 630.456 | 717.829 | 196.614 | 946.513 | 2.906.455 |
| ZARAGOZA | 128 | 54 | 219 | 7.956 | 5.613 | 3.343.511 | 2.228.783 | 4.894.126 | 1.346.262 | 25.757.294 |
| Total: | 183 | 89 | 294 | 15.885 | 7.350 | 4.362.967 | 3.022.372 | 5.125.590 | 2.388.575 | 29.393.073 |
| ASTURIAS | | | | | | | | | | |
| ASTURIAS | 229 | 189 | 362 | 19.132 | 30.742 | 6.408.358 | 5.185.575 | 5.358.830 | 5.810.910 | 12.284.758 |
| Total: | 229 | 189 | 362 | 19.132 | 30.742 | 6.408.358 | 5.185.575 | 5.358.830 | 5.810.910 | 12.284.758 |
| BALEARES | | | | | | | | | | |
| BALEARES | 29 | 19 | 48 | 1.588 | 356 | 854.100 | 118.568 | 66.366 | 4.624 | 1.437.022 |
| Total: | 29 | 19 | 48 | 1.588 | 356 | 854.100 | 118.568 | 66.366 | 4.624 | 1.437.022 |
| CANARIAS | | | | | | | | | | |
| PALMAS (LAS) | 13 | 11 | 23 | 5.516 | 78 | * | * | * | * | * |
| SANTA CRUZ TENERIFE | 5 | 3 | 3 | 504 | 80 | * | * | * | * | * |
| Total: | 18 | 14 | 26 | 6.020 | 158 | 194.275 | 90.923 | 60.084 | 514.283 | 658.372 |
| CANTABRIA | | | | | | | | | | |
| CANTABRIA | 61 | 43 | 78 | 7.568 | 12.924 | 2.029.597 | 1.034.931 | 770.068 | 1.600.785 | 5.626.370 |
| Total: | 61 | 43 | 78 | 7.568 | 12.924 | 2.029.597 | 1.034.931 | 770.068 | 1.600.785 | 5.626.370 |

TABLA 10.3.- DATOS FUNDAMENTALES POR AUTONOMÍAS Y PROVINCIAS. MINERALES INDUSTRIALES 2012

| | EMPLEO TOTAL | PERSONAL DE PRODUCCIÓN | HORAS TRABAJADAS (miles) | POTENCIA INSTALADA (kW) | CONSUMO E. ELECT. (MWh) | COSTES DE PRODUCCIÓN (EUROS) | | | | VALOR DE PRODUCCIÓN (EUROS) |
|---------------------------|--------------|------------------------|--------------------------|-------------------------|-------------------------|------------------------------|-------------------|--------------------|-------------------------|-----------------------------|
| | | | | | | COSTES PERSONAL | ENERGÍA CONSUMIDA | CONSUMO MATERIALES | CONTRATA Y OTROS GASTOS | |
| CASTILLA Y LEÓN | | | | | | | | | | |
| ÁVILA | 5 | 4 | 8 | 520 | | * | * | * | * | * |
| BURGOS | 288 | 119 | 470 | 21.103 | 17.257 | 8.376.051 | 13.056.272 | 406.945 | 6.393.384 | 115.421.423 |
| LEÓN | 10 | 3 | 16 | 2.021 | 864 | * | * | * | * | * |
| SALAMANCA | 31 | 10 | 52 | 1.961 | 340 | 615.409 | 115.520 | 895.249 | 332.463 | 3.471.887 |
| SEGOVIA | 113 | 29 | 193 | 8.321 | 21.316 | 3.306.831 | 6.953.670 | 4.262.607 | 1.119.221 | 23.501.794 |
| SORIA | 1 | 1 | 1 | 35 | | * | * | * | * | * |
| VALLADOLID | 1 | 1 | | 58 | | * | * | * | * | * |
| ZAMORA | 25 | 4 | 39 | 2.655 | 1.552 | * | * | * | * | * |
| Total: | 474 | 171 | 779 | 36.675 | 41.329 | 13.309.808 | 20.971.195 | 5.740.458 | 8.160.295 | 146.946.547 |
| CASTILLA-LA MANCHA | | | | | | | | | | |
| ALBACETE | 32 | 24 | 26 | 2.640 | 647 | 510.730 | 167.954 | 19.563 | 1.034.437 | 3.245.511 |
| CIUDAD REAL | 18 | 13 | 14 | 2.222 | 52 | 109.840 | 46.509 | 26.290 | 29.611 | 475.518 |
| CUENCA | 46 | 21 | 74 | 2.399 | 120 | 757.363 | 212.313 | 43.043 | 467.332 | 3.001.006 |
| GUADALAJARA | 98 | 28 | 164 | 6.615 | 10.226 | 3.222.728 | 1.828.246 | 243.569 | 2.843.460 | 17.123.125 |
| TOLEDO | 135 | 60 | 188 | 9.881 | 34.088 | 2.558.613 | 3.172.073 | 568.872 | 2.704.045 | 21.197.346 |
| Total: | 329 | 146 | 466 | 23.757 | 45.133 | 7.159.274 | 5.427.095 | 901.337 | 7.078.885 | 45.042.506 |
| CATALUÑA | | | | | | | | | | |
| BARCELONA | 1.094 | 670 | 1.815 | 60.213 | 136.903 | 51.387.448 | 21.564.299 | 26.046.793 | 89.897.758 | 379.637.438 |
| GIRONA | 5 | 2 | 5 | 3.225 | | * | | | | * |
| TARRAGONA | 62 | 56 | 57 | 2.012 | 784 | * | * | * | * | * |
| Total: | 1.161 | 728 | 1.877 | 65.450 | 137.687 | 52.304.408 | 21.820.937 | 27.434.333 | 91.792.958 | 386.786.773 |
| EXTREMADURA | | | | | | | | | | |
| CÁCERES | 20 | 9 | 28 | 3.040 | 600 | * | * | * | * | * |
| Total: | 20 | 9 | 28 | 3.040 | 600 | * | * | * | * | * |
| GALICIA | | | | | | | | | | |
| CORUÑA (A) | 206 | 137 | 300 | 12.901 | 8.953 | 5.541.891 | 1.885.262 | 1.905.986 | 10.365.874 | 26.188.798 |
| LUGO | 149 | 52 | 185 | 17.784 | 7.040 | 3.204.416 | 1.348.813 | 736.146 | 2.797.753 | 20.244.542 |
| PONTEVEDRA | 20 | 8 | 23 | 4.132 | 592 | * | * | * | * | * |
| Total: | 375 | 197 | 508 | 34.816 | 16.585 | 9.056.950 | 3.360.626 | 2.820.215 | 13.253.827 | 48.431.364 |
| MADRID | | | | | | | | | | |
| MADRID | 386 | 91 | 642 | 33.323 | 68.174 | 19.311.092 | 4.011.145 | 2.237.912 | 23.578.970 | 99.782.566 |
| Total: | 386 | 91 | 642 | 33.323 | 68.174 | 19.311.092 | 4.011.145 | 2.237.912 | 23.578.970 | 99.782.566 |

TABLA 10.3.- DATOS FUNDAMENTALES POR AUTONOMÍAS Y PROVINCIAS. MINERALES INDUSTRIALES 2012

| | EMPLEO TOTAL | PERSONAL DE PRODUCCIÓN | HORAS TRABAJADAS (miles) | POTENCIA INSTALADA (kW) | CONSUMO E. ELECT. (MWh) | COSTES DE PRODUCCIÓN (EUROS) | | | | VALOR DE PRODUCCIÓN (EUROS) |
|------------------------|--------------|------------------------|--------------------------|-------------------------|-------------------------|------------------------------|-------------------|--------------------|-------------------------|-----------------------------|
| | | | | | | COSTES PERSONAL | ENERGÍA CONSUMIDA | CONSUMO MATERIALES | CONTRATA Y OTROS GASTOS | |
| MURCIA | | | | | | | | | | |
| MURCIA | 129 | 112 | 229 | 6.664 | 14.493 | 3.801.073 | 2.698.416 | 3.584.934 | 3.174.261 | 15.602.518 |
| Total: | 129 | 112 | 229 | 6.664 | 14.493 | 3.801.073 | 2.698.416 | 3.584.934 | 3.174.261 | 15.602.518 |
| NAVARRA | | | | | | | | | | |
| NAVARRA | 100 | 35 | 153 | 10.745 | 44.762 | 3.342.198 | 4.267.339 | 1.447.465 | 3.708.476 | 20.342.373 |
| Total: | 100 | 35 | 153 | 10.745 | 44.762 | 3.342.198 | 4.267.339 | 1.447.465 | 3.708.476 | 20.342.373 |
| PAÍS VASCO | | | | | | | | | | |
| ÁLAVA | 7 | 6 | 2 | 360 | 23 | * | * | | | * |
| Total: | 7 | 6 | 2 | 360 | 23 | * | * | | | * |
| VALENCIA | | | | | | | | | | |
| ALICANTE | 179 | 150 | 313 | 9.094 | 6.338 | 6.783.449 | 1.137.875 | 89.112 | 656.640 | 21.457.407 |
| CASTELLÓN - CASTELLÓ | 20 | 4 | 33 | 1.431 | | * | * | * | * | * |
| VALENCIA - VALÉNCIA | 114 | 79 | 105 | 28.148 | 2.493 | 1.428.035 | 1.438.636 | 608.867 | 1.369.366 | 9.348.179 |
| Total: | 313 | 233 | 451 | 38.673 | 8.831 | 8.683.994 | 2.697.577 | 700.779 | 2.039.006 | 32.601.186 |
| TOTAL NACIONAL: | 4.027 | 2.225 | 6.220 | 317.550 | 438.751 | 134.748.758 | 76.484.728 | 57.373.197 | 167.247.444 | 861.422.933 |

TABLA 10.4.- DATOS FUNDAMENTALES POR AUTONOMÍAS Y PROVINCIAS. ROCAS ORNAMENTALES 2012

| | EMPLEO TOTAL | PERSONAL DE PRODUCCIÓN | HORAS TRABAJADAS (miles) | POTENCIA INSTALADA (kW) | CONSUMO E. ELECT. (MWh) | COSTES DE PRODUCCIÓN (EUROS) | | | | VALOR DE PRODUCCIÓN (EUROS) |
|------------------------|--------------|------------------------|--------------------------|-------------------------|-------------------------|------------------------------|-------------------|--------------------|-------------------------|-----------------------------|
| | | | | | | COSTES PERSONAL | ENERGÍA CONSUMIDA | CONSUMO MATERIALES | CONTRATA Y OTROS GASTOS | |
| ANDALUCÍA | | | | | | | | | | |
| ALMERÍA | 216 | 191 | 257 | 42.911 | 1.364 | 3.032.761 | 2.410.835 | 1.088.408 | 781.337 | 11.662.184 |
| CÓRDOBA | 3 | 2 | 4 | 1.318 | 250 | * | * | * | * | * |
| GRANADA | 56 | 43 | 79 | 12.021 | 2.884 | 930.404 | 737.115 | 321.017 | 277.510 | 3.704.277 |
| HUELVA | 5 | 4 | 8 | 1.109 | | * | * | * | * | * |
| JAÉN | 8 | 5 | 4 | 1.836 | 450 | 57.645 | 29.112 | 6.495 | 6.700 | 93.000 |
| MÁLAGA | 4 | 2 | 1 | 948 | | * | * | * | | * |
| SEVILLA | 31 | 17 | 46 | 2.815 | 1.611 | 663.525 | 386.959 | 150.815 | 75.280 | 1.933.699 |
| Total: | 323 | 264 | 399 | 62.960 | 6.559 | 4.914.525 | 3.664.131 | 1.666.834 | 1.198.228 | 18.801.509 |
| ARAGÓN | | | | | | | | | | |
| HUESCA | 18 | 12 | 11 | 1.370 | | 153.284 | 97.257 | 13.670 | 20.700 | 1.051.850 |
| TERUEL | 106 | 87 | 92 | 9.845 | | 900.176 | 689.697 | 388.310 | 459.065 | 5.441.562 |
| ZARAGOZA | 58 | 33 | 64 | 8.672 | 299 | 1.020.915 | 411.629 | 177.661 | 832.519 | 5.505.979 |
| Total: | 182 | 132 | 167 | 19.887 | 299 | 2.074.375 | 1.198.583 | 579.641 | 1.312.284 | 11.999.391 |
| ASTURIAS | | | | | | | | | | |
| ASTURIAS | 8 | 4 | 10 | 1.015 | 95 | * | * | * | * | * |
| Total: | 8 | 4 | 10 | 1.015 | 95 | * | * | * | * | * |
| BALEARES | | | | | | | | | | |
| BALEARES | 101 | 68 | 141 | 9.678 | 553 | 1.416.414 | 578.470 | 246.828 | 82.704 | 2.495.938 |
| Total: | 101 | 68 | 141 | 9.678 | 553 | 1.416.414 | 578.470 | 246.828 | 82.704 | 2.495.938 |
| CANTABRIA | | | | | | | | | | |
| CANTABRIA | 34 | 18 | 42 | 7.163 | 438 | 485.458 | 212.322 | 148.378 | 180.680 | 1.432.810 |
| Total: | 34 | 18 | 42 | 7.163 | 438 | 485.458 | 212.322 | 148.378 | 180.680 | 1.432.810 |
| CASTILLA Y LEÓN | | | | | | | | | | |
| ÁVILA | 26 | 22 | 40 | 3.982 | 45 | 518.169 | 235.218 | 214.562 | 179.200 | 1.232.142 |
| BURGOS | 120 | 65 | 110 | 14.166 | 851 | 1.107.056 | 372.779 | 402.497 | 103.439 | 3.879.460 |
| LEÓN | 976 | 291 | 1.574 | 111.248 | 15.985 | 21.162.115 | 12.065.429 | 8.050.346 | 6.692.019 | 69.753.796 |
| PALENCIA | 15 | 9 | 6 | 3.226 | 12 | 88.340 | 23.200 | 34.200 | 7.550 | 169.265 |
| SALAMANCA | 25 | 13 | 9 | 3.976 | 53 | 93.185 | 73.106 | 76.600 | 7.136 | 307.024 |
| SEGOVIA | 83 | 39 | 96 | 10.775 | 676 | 826.729 | 307.995 | 148.312 | 154.561 | 2.248.928 |
| SORIA | 18 | 15 | 17 | 1.875 | | 237.600 | 38.690 | 18.814 | 10.100 | 355.878 |
| VALLADOLID | 24 | 11 | 26 | 2.411 | 182 | 260.519 | 71.224 | 153.357 | 87.513 | 548.355 |
| ZAMORA | 95 | 40 | 126 | 19.876 | 1.653 | 1.655.302 | 905.385 | 728.925 | 4.800 | 5.374.305 |
| Total: | 1.382 | 505 | 2.004 | 171.533 | 19.457 | 25.949.015 | 14.093.026 | 9.827.613 | 7.246.318 | 83.869.153 |

TABLA 10.4.- DATOS FUNDAMENTALES POR AUTONOMÍAS Y PROVINCIAS. ROCAS ORNAMENTALES 2012

| | EMPLEO TOTAL | PERSONAL DE PRODUCCIÓN | HORAS TRABAJADAS (miles) | POTENCIA INSTALADA (kW) | CONSUMO E. ELECT. (MWh) | COSTES DE PRODUCCIÓN (EUROS) | | | | VALOR DE PRODUCCIÓN (EUROS) |
|---------------------------|--------------|------------------------|--------------------------|-------------------------|-------------------------|------------------------------|-------------------|--------------------|-------------------------|-----------------------------|
| | | | | | | COSTES PERSONAL | ENERGÍA CONSUMIDA | CONSUMO MATERIALES | CONTRATA Y OTROS GASTOS | |
| CASTILLA-LA MANCHA | | | | | | | | | | |
| ALBACETE | 82 | 70 | 105 | 9.280 | 1.381 | 1.572.194 | 1.076.030 | 299.265 | 526.119 | 5.689.510 |
| CIUDAD REAL | 1 | 1 | | | | * | | * | * | * |
| CUENCA | 5 | 4 | 1 | 1.643 | | * | * | * | * | * |
| Total: | 88 | 75 | 106 | 10.922 | 1.381 | 1.587.420 | 1.082.702 | 311.863 | 528.439 | 5.836.960 |
| CATALUÑA | | | | | | | | | | |
| BARCELONA | 74 | 51 | 63 | 8.160 | 600 | 751.219 | 450.407 | 312.225 | 434.037 | 3.220.181 |
| GIRONA | 25 | 6 | 44 | 2.418 | 791 | * | * | * | * | * |
| LLEIDA | 66 | 40 | 38 | 8.877 | 250 | 572.330 | 214.515 | 120.584 | 34.560 | 1.401.569 |
| TARRAGONA | 103 | 74 | 145 | 29.829 | 831 | 1.886.072 | 755.577 | 90.730 | 124.107 | 2.127.837 |
| Total: | 268 | 171 | 290 | 49.285 | 2.472 | 3.804.556 | 1.646.731 | 567.550 | 1.142.500 | 7.509.017 |
| EXTREMADURA | | | | | | | | | | |
| BADAJOS | 131 | 51 | 221 | 29.850 | 3.848 | 2.612.155 | 1.083.181 | 569.328 | 303.250 | 7.992.815 |
| CÁCERES | 45 | 32 | 59 | 15.607 | 958 | 729.944 | 387.232 | 168.867 | 72.026 | 3.610.659 |
| Total: | 176 | 83 | 280 | 45.457 | 4.806 | 3.342.099 | 1.470.413 | 738.195 | 375.276 | 11.603.474 |
| GALICIA | | | | | | | | | | |
| CORUÑA (A) | 113 | 69 | 128 | 14.856 | 1.058 | 1.821.980 | 807.100 | 610.702 | 9.000 | 4.192.053 |
| LUGO | 402 | 150 | 624 | 36.022 | 5.021 | 8.321.815 | 2.717.849 | 1.777.573 | 2.708.238 | 22.519.764 |
| OURENSE | 1.826 | 503 | 2.787 | 142.339 | 22.991 | 40.414.338 | 15.790.503 | 11.202.235 | 18.183.687 | 123.576.265 |
| PONTEVEDRA | 263 | 216 | 358 | 36.876 | 5.438 | 3.163.468 | 2.263.315 | 1.327.932 | 3.394.878 | 14.101.040 |
| Total: | 2.604 | 938 | 3.897 | 230.093 | 34.508 | 53.721.601 | 21.578.767 | 14.918.442 | 24.295.803 | 164.389.122 |
| LA RIOJA | | | | | | | | | | |
| RIOJA (LA) | 4 | 1 | 3 | 1.164 | 53 | * | * | * | | * |
| Total: | 4 | 1 | 3 | 1.164 | 53 | * | * | * | | * |
| MADRID | | | | | | | | | | |
| MADRID | 96 | 56 | 140 | 22.273 | 4.315 | 1.771.310 | 1.242.555 | 943.938 | 614.600 | 5.522.525 |
| Total: | 96 | 56 | 140 | 22.273 | 4.315 | 1.771.310 | 1.242.555 | 943.938 | 614.600 | 5.522.525 |
| MURCIA | | | | | | | | | | |
| MURCIA | 367 | 332 | 540 | 72.925 | 7.053 | 6.102.195 | 5.029.810 | 1.984.364 | 5.268.435 | 29.667.659 |
| Total: | 367 | 332 | 540 | 72.925 | 7.053 | 6.102.195 | 5.029.810 | 1.984.364 | 5.268.435 | 29.667.659 |
| NAVARRA | | | | | | | | | | |
| NAVARRA | 12 | 12 | 10 | 2.420 | 19 | * | * | * | * | * |
| Total: | 12 | 12 | 10 | 2.420 | 19 | * | * | * | * | * |

TABLA 10.4.- DATOS FUNDAMENTALES POR AUTONOMÍAS Y PROVINCIAS. ROCAS ORNAMENTALES 2012

| | EMPLEO TOTAL | PERSONAL DE PRODUCCIÓN | HORAS TRABAJADAS (miles) | POTENCIA INSTALADA (kW) | CONSUMO E. ELECT. (MWh) | COSTES DE PRODUCCIÓN (EUROS) | | | | VALOR DE PRODUCCIÓN (EUROS) |
|------------------------|--------------|------------------------|--------------------------|-------------------------|-------------------------|------------------------------|-------------------|--------------------|-------------------------|-----------------------------|
| | | | | | | COSTES PERSONAL | ENERGÍA CONSUMIDA | CONSUMO MATERIALES | CONTRATA Y OTROS GASTOS | |
| PAÍS VASCO | | | | | | | | | | |
| GUIPÚZCOA | 18 | 16 | 29 | 4.364 | 841 | 545.198 | 273.023 | 85.773 | 268.609 | 2.009.523 |
| VIZCAYA | 38 | 28 | 59 | 7.628 | 3.596 | 1.173.027 | 471.917 | 234.238 | 294.808 | 4.955.659 |
| Total: | 56 | 44 | 88 | 11.992 | 4.437 | 1.718.225 | 744.940 | 320.011 | 563.417 | 6.965.182 |
| VALENCIA | | | | | | | | | | |
| ALICANTE | 466 | 440 | 765 | 46.177 | 19.626 | 12.795.721 | 7.604.771 | 8.053.720 | 11.458.120 | 58.047.623 |
| CASTELLÓN - CASTELLÓ | 58 | 9 | 91 | 4.371 | 1.600 | * | * | * | * | * |
| VALENCIA - VALÉNCIA | 28 | 17 | 36 | 4.843 | 20.454 | 368.475 | 237.638 | 110.064 | 135.296 | 903.556 |
| Total: | 552 | 466 | 892 | 55.391 | 41.680 | 14.318.109 | 8.225.643 | 8.297.347 | 12.095.187 | 62.427.339 |
| TOTAL NACIONAL: | 6.253 | 3.169 | 9.009 | 774.159 | 128.125 | 121.470.163 | 60.832.398 | 40.581.359 | 54.933.271 | 413.045.549 |

TABLA 10.5.- DATOS FUNDAMENTALES POR AUTONOMÍAS Y PROVINCIAS. PRODUCTOS DE CANTERA 2012

| | EMPLEO TOTAL | PERSONAL DE PRODUCCIÓN | HORAS TRABAJADAS (miles) | POTENCIA INSTALADA (kW) | CONSUMO E. ELECT. (MWh) | COSTES DE PRODUCCIÓN (EUROS) | | | | VALOR DE PRODUCCIÓN (EUROS) |
|---------------------|--------------|------------------------|--------------------------|-------------------------|-------------------------|------------------------------|-------------------|--------------------|-------------------------|-----------------------------|
| | | | | | | COSTES PERSONAL | ENERGÍA CONSUMIDA | CONSUMO MATERIALES | CONTRATA Y OTROS GASTOS | |
| ANDALUCÍA | | | | | | | | | | |
| ALMERÍA | 311 | 236 | 328 | 58.556 | 5.102 | 2.997.014 | 3.458.874 | 1.860.518 | 6.902.426 | 33.947.627 |
| CÁDIZ | 353 | 195 | 421 | 70.496 | 7.723 | 4.086.246 | 3.968.516 | 747.935 | 4.440.139 | 16.598.323 |
| CÓRDOBA | 227 | 176 | 214 | 55.900 | 44.531 | 2.672.128 | 2.711.195 | 1.214.380 | 2.074.511 | 9.989.532 |
| GRANADA | 252 | 162 | 342 | 71.479 | 1.009.985 | 3.932.474 | 3.707.694 | 1.839.187 | 2.590.666 | 13.570.381 |
| HUELVA | 171 | 109 | 182 | 35.803 | 2.389 | 1.931.209 | 1.427.460 | 477.433 | 2.200.852 | 10.066.622 |
| JAÉN | 332 | 234 | 373 | 103.606 | 22.479 | 2.771.538 | 1.148.226 | 578.040 | 1.459.172 | 8.637.108 |
| MÁLAGA | 392 | 289 | 609 | 120.830 | 22.052 | 5.809.067 | 4.922.902 | 2.646.410 | 3.846.711 | 22.361.678 |
| SEVILLA | 415 | 252 | 526 | 96.738 | 19.587 | 6.139.467 | 6.168.465 | 2.170.041 | 5.145.713 | 23.393.080 |
| Total: | 2.453 | 1.653 | 2.995 | 613.408 | 1.133.848 | 30.339.143 | 27.513.332 | 11.533.944 | 28.660.190 | 138.564.351 |
| ARAGÓN | | | | | | | | | | |
| HUESCA | 220 | 127 | 127 | 32.734 | 1.434 | 1.634.428 | 1.487.461 | 422.709 | 274.960 | 6.938.905 |
| TERUEL | 177 | 114 | 183 | 29.689 | 2.374 | 2.315.084 | 1.855.234 | 903.241 | 3.000.251 | 13.372.445 |
| ZARAGOZA | 366 | 202 | 451 | 69.490 | 7.150 | 4.838.890 | 3.210.167 | 2.765.860 | 1.654.368 | 19.714.469 |
| Total: | 763 | 443 | 761 | 131.914 | 10.958 | 8.788.402 | 6.552.862 | 4.091.810 | 4.929.579 | 40.025.819 |
| ASTURIAS | | | | | | | | | | |
| ASTURIAS | 465 | 303 | 591 | 88.180 | 18.821 | 9.445.854 | 5.228.029 | 3.602.943 | 3.778.600 | 34.813.024 |
| Total: | 465 | 303 | 591 | 88.180 | 18.821 | 9.445.854 | 5.228.029 | 3.602.943 | 3.778.600 | 34.813.024 |
| BALEARES | | | | | | | | | | |
| BALEARES | 283 | 179 | 323 | 52.771 | 7.007 | 3.925.943 | 3.072.061 | 1.621.595 | 1.828.462 | 16.987.695 |
| Total: | 283 | 179 | 323 | 52.771 | 7.007 | 3.925.943 | 3.072.061 | 1.621.595 | 1.828.462 | 16.987.695 |
| CANARIAS | | | | | | | | | | |
| PALMAS (LAS) | 166 | 80 | 176 | 51.731 | 7.336 | 2.152.521 | 1.615.050 | 633.761 | 669.403 | 11.691.252 |
| SANTA CRUZ TENERIFE | 114 | 55 | 164 | 15.626 | 3.433 | 1.795.639 | 901.363 | 532.561 | 1.110.311 | 5.618.687 |
| Total: | 280 | 135 | 340 | 67.357 | 10.769 | 3.948.160 | 2.516.413 | 1.166.322 | 1.779.714 | 17.309.939 |
| CANTABRIA | | | | | | | | | | |
| CANTABRIA | 379 | 193 | 471 | 77.439 | 12.200 | 6.318.443 | 3.793.321 | 2.762.112 | 6.811.604 | 22.850.804 |
| Total: | 379 | 193 | 471 | 77.439 | 12.200 | 6.318.443 | 3.793.321 | 2.762.112 | 6.811.604 | 22.850.804 |

TABLA 10.5.- DATOS FUNDAMENTALES POR AUTONOMÍAS Y PROVINCIAS. PRODUCTOS DE CANTERA 2012

| | EMPLEO TOTAL | PERSONAL DE PRODUCCIÓN | HORAS TRABAJADAS (miles) | POTENCIA INSTALADA (kW) | CONSUMO E. ELECT. (MWh) | COSTES DE PRODUCCIÓN (EUROS) | | | | VALOR DE PRODUCCIÓN (EUROS) |
|---------------------------|--------------|------------------------|--------------------------|-------------------------|-------------------------|------------------------------|-------------------|--------------------|-------------------------|-----------------------------|
| | | | | | | COSTES PERSONAL | ENERGÍA CONSUMIDA | CONSUMO MATERIALES | CONTRATA Y OTROS GASTOS | |
| CASTILLA Y LEÓN | | | | | | | | | | |
| ÁVILA | 73 | 52 | 78 | 28.794 | 45.743 | 902.857 | 2.149.470 | 2.640.089 | 448.767 | 8.694.077 |
| BURGOS | 401 | 213 | 415 | 64.966 | 14.503 | 6.453.300 | 4.230.159 | 1.669.676 | 724.410 | 23.389.239 |
| LEÓN | 261 | 173 | 300 | 46.426 | 8.138 | 4.046.635 | 2.719.117 | 1.353.109 | 2.716.385 | 14.363.163 |
| PALENCIA | 171 | 98 | 163 | 40.089 | 6.166 | 2.649.544 | 1.810.185 | 549.686 | 1.611.443 | 8.760.619 |
| SALAMANCA | 141 | 71 | 72 | 14.405 | 741 | 850.211 | 621.867 | 246.740 | 92.336 | 2.505.318 |
| SEGOVIA | 164 | 110 | 115 | 35.538 | 1.964 | 1.268.674 | 1.290.908 | 302.016 | 183.414 | 6.053.676 |
| SORIA | 152 | 90 | 65 | 25.899 | 873 | 804.142 | 800.594 | 411.188 | 412.798 | 4.131.657 |
| VALLADOLID | 194 | 126 | 122 | 30.342 | 1.320 | 1.718.969 | 891.958 | 519.309 | 71.492 | 5.434.655 |
| ZAMORA | 165 | 106 | 85 | 37.199 | 3.685 | 1.008.145 | 924.561 | 199.372 | 62.380 | 6.835.612 |
| Total: | 1.722 | 1.039 | 1.415 | 323.658 | 83.133 | 19.702.477 | 15.438.819 | 7.891.185 | 6.323.425 | 80.168.016 |
| CASTILLA-LA MANCHA | | | | | | | | | | |
| ALBACETE | 129 | 76 | 105 | 20.542 | 5.590 | 1.525.007 | 1.177.088 | 338.104 | 525.934 | 5.373.979 |
| CIUDAD REAL | 151 | 93 | 133 | 22.660 | 3.480 | 1.319.307 | 1.144.656 | 498.468 | 1.037.900 | 7.567.012 |
| CUENCA | 189 | 144 | 86 | 37.097 | 626 | 773.158 | 449.721 | 194.314 | 461.179 | 1.600.830 |
| GUADALAJARA | 155 | 96 | 160 | 28.806 | 4.354 | 1.599.300 | 1.267.542 | 787.977 | 1.225.991 | 8.061.898 |
| TOLEDO | 488 | 331 | 443 | 116.904 | 8.373 | 4.880.553 | 4.742.608 | 2.303.977 | 4.944.259 | 26.272.602 |
| Total: | 1.112 | 740 | 927 | 226.009 | 22.423 | 10.097.325 | 8.781.615 | 4.122.840 | 8.195.263 | 48.876.321 |
| CATALUÑA | | | | | | | | | | |
| BARCELONA | 921 | 571 | 922 | 199.959 | 41.519 | 14.794.343 | 11.878.105 | 6.913.323 | 12.236.932 | 67.592.433 |
| GIRONA | 369 | 206 | 244 | 65.339 | 6.674 | 3.272.408 | 2.967.362 | 1.653.950 | 3.111.487 | 15.700.582 |
| LLEIDA | 265 | 151 | 163 | 29.210 | 11.960 | 1.955.152 | 2.117.743 | 543.571 | 700.389 | 9.452.533 |
| TARRAGONA | 412 | 219 | 445 | 80.824 | 12.175 | 5.714.143 | 4.498.491 | 1.905.773 | 1.956.948 | 18.553.610 |
| Total: | 1.967 | 1.147 | 1.774 | 375.332 | 72.328 | 25.736.046 | 21.461.701 | 11.016.617 | 18.005.756 | 111.299.158 |
| CEUTA | | | | | | | | | | |
| CEUTA | 3 | 2 | 5 | | | * | * | * | * | * |
| Total: | 3 | 2 | 5 | | | * | * | * | * | * |
| EXTREMADURA | | | | | | | | | | |
| BADAJOS | 183 | 111 | 190 | 57.707 | 3.433 | 2.248.739 | 1.527.676 | 808.897 | 1.220.873 | 7.679.396 |
| CÁCERES | 184 | 121 | 251 | 38.993 | 9.060 | 2.604.877 | 3.302.433 | 776.622 | 824.077 | 11.157.265 |
| Total: | 367 | 232 | 441 | 96.700 | 12.493 | 4.853.616 | 4.830.109 | 1.585.519 | 2.044.950 | 18.836.661 |

TABLA 10.5.- DATOS FUNDAMENTALES POR AUTONOMÍAS Y PROVINCIAS. PRODUCTOS DE CANTERA 2012

| | EMPLEO TOTAL | PERSONAL DE PRODUCCIÓN | HORAS TRABAJADAS (miles) | POTENCIA INSTALADA (kW) | CONSUMO E. ELECT. (MWh) | COSTES DE PRODUCCIÓN (EUROS) | | | | VALOR DE PRODUCCIÓN (EUROS) |
|------------------------|---------------|------------------------|--------------------------|-------------------------|-------------------------|------------------------------|--------------------|--------------------|-------------------------|-----------------------------|
| | | | | | | COSTES PERSONAL | ENERGÍA CONSUMIDA | CONSUMO MATERIALES | CONTRATA Y OTROS GASTOS | |
| GALICIA | | | | | | | | | | |
| CORUÑA (A) | 455 | 204 | 501 | 96.677 | 11.695 | 6.542.101 | 4.336.889 | 2.383.726 | 3.731.296 | 22.334.492 |
| LUGO | 213 | 126 | 266 | 51.188 | 7.134 | 3.480.155 | 2.386.974 | 1.555.799 | 1.430.917 | 11.310.792 |
| OURENSE | 116 | 57 | 123 | 21.071 | 2.206 | 1.745.359 | 1.424.817 | 867.197 | 1.284.084 | 7.195.450 |
| PONTEVEDRA | 276 | 112 | 429 | 54.592 | 11.708 | 5.434.584 | 3.620.198 | 3.329.054 | 3.208.293 | 19.457.723 |
| Total: | 1.060 | 499 | 1.319 | 223.528 | 32.743 | 17.202.199 | 11.768.878 | 8.135.776 | 9.654.590 | 60.298.457 |
| LA RIOJA | | | | | | | | | | |
| RIOJA (LA) | 260 | 166 | 164 | 74.912 | 3.213 | 2.559.277 | 2.104.190 | 356.383 | 693.277 | 9.106.664 |
| Total: | 260 | 166 | 164 | 74.912 | 3.213 | 2.559.277 | 2.104.190 | 356.383 | 693.277 | 9.106.664 |
| MADRID | | | | | | | | | | |
| MADRID | 439 | 233 | 550 | 113.564 | 23.290 | 7.139.895 | 5.639.987 | 1.979.925 | 5.209.778 | 31.091.080 |
| Total: | 439 | 233 | 550 | 113.564 | 23.290 | 7.139.895 | 5.639.987 | 1.979.925 | 5.209.778 | 31.091.080 |
| MURCIA | | | | | | | | | | |
| MURCIA | 409 | 261 | 545 | 141.141 | 15.360 | 5.501.811 | 5.973.324 | 2.781.752 | 5.740.268 | 27.195.071 |
| Total: | 409 | 261 | 545 | 141.141 | 15.360 | 5.501.811 | 5.973.324 | 2.781.752 | 5.740.268 | 27.195.071 |
| NAVARRA | | | | | | | | | | |
| NAVARRA | 270 | 153 | 324 | 75.274 | 12.451 | 5.771.459 | 3.745.795 | 1.518.936 | 1.801.548 | 18.082.290 |
| Total: | 270 | 153 | 324 | 75.274 | 12.451 | 5.771.459 | 3.745.795 | 1.518.936 | 1.801.548 | 18.082.290 |
| PAÍS VASCO | | | | | | | | | | |
| ÁLAVA | 80 | 34 | 117 | 24.566 | 6.727 | 855.131 | 2.747.061 | 438.263 | 2.742.040 | 12.270.644 |
| GUIPÚZCOA | 188 | 101 | 264 | 40.289 | 8.021 | 6.707.477 | 2.993.192 | 1.284.560 | 1.614.340 | 22.888.219 |
| VIZCAYA | 220 | 114 | 337 | 66.407 | 10.372 | 8.012.174 | 2.761.058 | 2.026.208 | 5.056.655 | 23.908.693 |
| Total: | 488 | 249 | 718 | 131.262 | 25.120 | 15.574.782 | 8.501.311 | 3.749.031 | 9.413.035 | 59.067.556 |
| VALENCIA | | | | | | | | | | |
| ALICANTE | 243 | 155 | 306 | 62.296 | 6.633 | 2.928.012 | 2.608.321 | 945.622 | 3.858.944 | 16.554.624 |
| CASTELLÓN - CASTELLÓ | 229 | 136 | 288 | 55.647 | 5.032 | 3.466.611 | 3.290.328 | 1.606.489 | 4.214.598 | 25.008.761 |
| VALENCIA - VALÉNCIA | 478 | 263 | 493 | 104.817 | 14.278 | 5.726.359 | 5.242.232 | 2.516.117 | 5.597.701 | 23.433.191 |
| Total: | 950 | 554 | 1.087 | 222.759 | 25.943 | 12.120.982 | 11.140.881 | 5.068.228 | 13.671.243 | 64.996.576 |
| TOTAL NACIONAL: | 13.670 | 8.181 | 14.750 | 3.035.208 | 1.522.100 | 189.067.544 | 148.086.910 | 73.008.858 | 128.549.282 | 799.889.482 |

TABLA 10.6.- DATOS FUNDAMENTALES POR AUTONOMÍAS Y PROVINCIAS. TOTAL MINERÍA 2012

| | EMPLEO TOTAL | PERSONAL DE PRODUCCIÓN | HORAS TRABAJADAS (miles) | POTENCIA INSTALADA (kW) | CONSUMO E. ELECT. (MWh) | COSTES DE PRODUCCIÓN (EUROS) | | | | VALOR DE PRODUCCIÓN (EUROS) |
|---------------------|--------------|------------------------|--------------------------|-------------------------|-------------------------|------------------------------|-------------------|--------------------|-------------------------|-----------------------------|
| | | | | | | COSTES PERSONAL | ENERGÍA CONSUMIDA | CONSUMO MATERIALES | CONTRATA Y OTROS GASTOS | |
| ANDALUCÍA | | | | | | | | | | |
| ALMERÍA | 533 | 432 | 590 | 101.629 | 6.466 | 6.076.671 | 5.897.709 | 2.949.126 | 7.735.763 | 45.903.771 |
| CÁDIZ | 434 | 260 | 526 | 73.982 | 8.184 | 4.984.066 | 4.230.136 | 799.221 | 4.951.629 | 20.376.038 |
| CÓRDOBA | 250 | 195 | 229 | 57.730 | 45.308 | 2.777.616 | 2.764.400 | 1.236.675 | 2.643.012 | 10.597.234 |
| GRANADA | 375 | 239 | 530 | 88.700 | 1.019.497 | 6.728.384 | 5.332.898 | 3.063.413 | 4.786.162 | 23.631.863 |
| HUELVA | 1.185 | 618 | 1.956 | 94.863 | 116.583 | 22.345.025 | 13.885.530 | 33.378.581 | 23.978.170 | 220.957.235 |
| JAÉN | 340 | 239 | 377 | 105.442 | 22.929 | 2.829.183 | 1.177.338 | 584.535 | 1.465.872 | 8.730.108 |
| MÁLAGA | 411 | 296 | 626 | 122.386 | 22.573 | 6.122.843 | 4.959.129 | 2.739.494 | 3.866.711 | 24.519.247 |
| SEVILLA | 1.592 | 498 | 2.515 | 161.444 | 268.600 | 17.087.934 | 28.771.749 | 34.788.730 | 22.947.947 | 444.407.520 |
| Total: | 5.120 | 2.777 | 7.349 | 806.176 | 1.510.140 | 68.951.722 | 67.018.889 | 79.539.775 | 72.375.266 | 799.123.017 |
| ARAGÓN | | | | | | | | | | |
| HUESCA | 246 | 145 | 153 | 34.583 | 1.859 | 2.176.712 | 1.660.478 | 471.229 | 391.460 | 8.720.079 |
| TERUEL | 805 | 587 | 1.160 | 100.425 | 20.335 | 18.620.394 | 11.344.020 | 11.354.903 | 51.894.378 | 101.533.829 |
| ZARAGOZA | 568 | 302 | 755 | 88.301 | 13.062 | 9.742.688 | 6.082.637 | 8.113.866 | 4.177.429 | 52.370.513 |
| Total: | 1.619 | 1.034 | 2.068 | 223.310 | 35.256 | 30.539.794 | 19.087.135 | 19.939.998 | 56.463.267 | 162.624.421 |
| ASTURIAS | | | | | | | | | | |
| ASTURIAS | 3.930 | 3.323 | 5.549 | 238.966 | 270.858 | 129.194.261 | 40.080.628 | 37.978.406 | 102.982.052 | 235.560.613 |
| Total: | 3.930 | 3.323 | 5.549 | 238.966 | 270.858 | 129.194.261 | 40.080.628 | 37.978.406 | 102.982.052 | 235.560.613 |
| BALEARES | | | | | | | | | | |
| BALEARES | 413 | 266 | 512 | 64.037 | 7.916 | 6.196.457 | 3.769.099 | 1.934.789 | 1.915.790 | 20.920.655 |
| Total: | 413 | 266 | 512 | 64.037 | 7.916 | 6.196.457 | 3.769.099 | 1.934.789 | 1.915.790 | 20.920.655 |
| CANARIAS | | | | | | | | | | |
| PALMAS (LAS) | 179 | 91 | 199 | 57.247 | 7.414 | 2.301.231 | 1.686.373 | 690.661 | 1.069.403 | 12.101.695 |
| SANTA CRUZ TENERIFE | 119 | 58 | 166 | 16.130 | 3.513 | 1.841.204 | 920.963 | 535.745 | 1.224.594 | 5.866.616 |
| Total: | 298 | 149 | 365 | 73.377 | 10.927 | 4.142.435 | 2.607.336 | 1.226.406 | 2.293.997 | 17.968.311 |
| CANTABRIA | | | | | | | | | | |
| CANTABRIA | 474 | 254 | 591 | 92.170 | 25.562 | 8.833.498 | 5.040.574 | 3.680.558 | 8.593.069 | 29.909.984 |
| Total: | 474 | 254 | 591 | 92.170 | 25.562 | 8.833.498 | 5.040.574 | 3.680.558 | 8.593.069 | 29.909.984 |

TABLA 10.6.- DATOS FUNDAMENTALES POR AUTONOMÍAS Y PROVINCIAS. TOTAL MINERÍA 2012

| | EMPLEO TOTAL | PERSONAL DE PRODUCCIÓN | HORAS TRABAJADAS (miles) | POTENCIA INSTALADA (kW) | CONSUMO E. ELECT. (MWh) | COSTES DE PRODUCCIÓN (EUROS) | | | | VALOR DE PRODUCCIÓN (EUROS) |
|---------------------------|--------------|------------------------|--------------------------|-------------------------|-------------------------|------------------------------|-------------------|--------------------|-------------------------|-----------------------------|
| | | | | | | COSTES PERSONAL | ENERGÍA CONSUMIDA | CONSUMO MATERIALES | CONTRATA Y OTROS GASTOS | |
| CASTILLA Y LEÓN | | | | | | | | | | |
| ÁVILA | 104 | 78 | 126 | 33.296 | 45.788 | 1.471.600 | 2.396.748 | 2.865.074 | 895.394 | 10.250.258 |
| BURGOS | 828 | 411 | 1.021 | 101.682 | 32.823 | 16.635.599 | 17.701.793 | 2.506.915 | 7.689.547 | 146.182.993 |
| LEÓN | 2.794 | 1.698 | 4.107 | 305.240 | 88.178 | 67.047.172 | 26.953.941 | 19.572.760 | 84.617.530 | 203.120.823 |
| PALENCIA | 269 | 158 | 273 | 70.280 | 7.221 | 4.783.506 | 2.498.272 | 794.870 | 2.703.960 | 11.210.489 |
| SALAMANCA | 303 | 128 | 316 | 28.166 | 9.133 | 3.539.297 | 2.669.232 | 5.146.601 | 6.995.005 | 22.115.755 |
| SEGOVIA | 360 | 178 | 404 | 54.634 | 23.956 | 5.402.234 | 8.552.573 | 4.712.935 | 1.457.196 | 31.804.398 |
| SORIA | 171 | 106 | 83 | 27.808 | 873 | 1.050.142 | 840.665 | 431.773 | 422.898 | 4.518.905 |
| VALLADOLID | 219 | 138 | 148 | 32.811 | 1.502 | 1.981.288 | 963.832 | 673.396 | 159.005 | 5.985.010 |
| ZAMORA | 285 | 150 | 250 | 59.730 | 6.890 | 3.386.686 | 2.449.285 | 1.025.240 | 109.180 | 15.204.301 |
| Total: | 5.333 | 3.045 | 6.728 | 713.647 | 216.364 | 105.297.524 | 65.026.341 | 37.729.564 | 105.049.715 | 450.392.932 |
| CASTILLA-LA MANCHA | | | | | | | | | | |
| ALBACETE | 243 | 170 | 236 | 32.462 | 7.618 | 3.607.931 | 2.421.072 | 656.932 | 2.086.490 | 14.309.000 |
| CIUDAD REAL | 337 | 222 | 463 | 30.273 | 9.168 | 10.088.049 | 3.665.264 | 2.786.836 | 21.759.417 | 40.147.520 |
| CUENCA | 251 | 175 | 173 | 43.218 | 831 | 1.589.997 | 686.474 | 249.815 | 1.369.411 | 5.496.326 |
| GUADALAJARA | 253 | 124 | 324 | 35.421 | 14.580 | 4.822.028 | 3.095.788 | 1.031.546 | 4.069.451 | 25.185.023 |
| TOLEDO | 623 | 391 | 630 | 126.785 | 42.461 | 7.439.166 | 7.914.681 | 2.872.849 | 7.648.304 | 47.469.948 |
| Total: | 1.707 | 1.082 | 1.826 | 268.159 | 74.658 | 27.547.171 | 17.783.279 | 7.597.978 | 36.933.073 | 132.607.817 |
| CATALUÑA | | | | | | | | | | |
| BARCELONA | 2.089 | 1.292 | 2.799 | 268.332 | 179.022 | 66.933.010 | 33.892.811 | 33.272.341 | 102.568.727 | 450.450.052 |
| GIRONA | 399 | 214 | 293 | 70.983 | 7.465 | 3.946.843 | 3.193.594 | 1.697.961 | 3.661.283 | 16.660.012 |
| LLEIDA | 365 | 220 | 259 | 45.955 | 13.117 | 3.970.745 | 3.071.836 | 1.368.848 | 1.656.179 | 14.651.188 |
| TARRAGONA | 713 | 454 | 850 | 125.487 | 13.924 | 11.890.629 | 7.329.792 | 6.152.987 | 8.440.164 | 92.497.047 |
| Total: | 3.566 | 2.180 | 4.201 | 510.758 | 213.528 | 86.741.227 | 47.488.033 | 42.492.137 | 116.326.353 | 574.258.299 |
| CEUTA | | | | | | | | | | |
| CEUTA | 3 | 2 | 5 | | | * | * | * | * | * |
| Total: | 3 | 2 | 5 | | | * | * | * | * | * |
| EXTREMADURA | | | | | | | | | | |
| BADAJOS | 598 | 268 | 846 | 127.937 | 35.710 | 10.946.379 | 5.017.200 | 5.779.564 | 44.642.123 | 45.082.893 |
| CÁCERES | 249 | 162 | 337 | 57.641 | 10.618 | 3.530.821 | 3.835.665 | 987.767 | 1.101.322 | 16.161.829 |
| Total: | 847 | 430 | 1.183 | 185.577 | 46.328 | 14.477.200 | 8.852.865 | 6.767.331 | 45.743.445 | 61.244.722 |

TABLA 10.6.- DATOS FUNDAMENTALES POR AUTONOMÍAS Y PROVINCIAS. TOTAL MINERÍA 2012

| | EMPLEO TOTAL | PERSONAL DE PRODUCCIÓN | HORAS TRABAJADAS (miles) | POTENCIA INSTALADA (kW) | CONSUMO E. ELECT. (MWh) | COSTES DE PRODUCCIÓN (EUROS) | | | | VALOR DE PRODUCCIÓN (EUROS) |
|------------------------|---------------|------------------------|--------------------------|-------------------------|-------------------------|------------------------------|--------------------|--------------------|-------------------------|-----------------------------|
| | | | | | | COSTES PERSONAL | ENERGÍA CONSUMIDA | CONSUMO MATERIALES | CONTRATA Y OTROS GASTOS | |
| GALICIA | | | | | | | | | | |
| CORUÑA (A) | 887 | 471 | 1.020 | 124.640 | 21.706 | 14.636.471 | 7.225.783 | 5.184.126 | 14.542.891 | 56.140.623 |
| LUGO | 764 | 328 | 1.075 | 104.994 | 19.195 | 15.006.386 | 6.453.636 | 4.069.518 | 6.936.908 | 54.075.098 |
| OURENSE | 1.942 | 560 | 2.909 | 163.411 | 25.197 | 42.159.697 | 17.215.320 | 12.069.432 | 19.467.771 | 130.771.715 |
| PONTEVEDRA | 559 | 336 | 810 | 95.599 | 17.738 | 8.908.695 | 6.010.064 | 4.835.069 | 6.693.371 | 35.556.787 |
| Total: | 4.152 | 1.695 | 5.814 | 488.643 | 83.836 | 80.711.249 | 36.904.803 | 26.158.145 | 47.640.941 | 276.544.223 |
| LA RIOJA | | | | | | | | | | |
| RIOJA (LA) | 264 | 167 | 167 | 76.076 | 3.266 | 2.614.777 | 2.112.690 | 360.013 | 693.277 | 9.164.664 |
| Total: | 264 | 167 | 167 | 76.076 | 3.266 | 2.614.777 | 2.112.690 | 360.013 | 693.277 | 9.164.664 |
| MADRID | | | | | | | | | | |
| MADRID | 921 | 380 | 1.332 | 169.160 | 95.779 | 28.222.297 | 10.893.687 | 5.161.775 | 29.403.348 | 136.396.171 |
| Total: | 921 | 380 | 1.332 | 169.160 | 95.779 | 28.222.297 | 10.893.687 | 5.161.775 | 29.403.348 | 136.396.171 |
| MURCIA | | | | | | | | | | |
| MURCIA | 905 | 705 | 1.314 | 220.730 | 36.906 | 15.405.079 | 13.701.550 | 8.351.050 | 14.182.964 | 72.465.248 |
| Total: | 905 | 705 | 1.314 | 220.730 | 36.906 | 15.405.079 | 13.701.550 | 8.351.050 | 14.182.964 | 72.465.248 |
| NAVARRA | | | | | | | | | | |
| NAVARRA | 382 | 200 | 487 | 88.439 | 57.232 | 9.244.457 | 8.050.144 | 2.979.901 | 5.532.224 | 38.801.063 |
| Total: | 382 | 200 | 487 | 88.439 | 57.232 | 9.244.457 | 8.050.144 | 2.979.901 | 5.532.224 | 38.801.063 |
| PAÍS VASCO | | | | | | | | | | |
| ÁLAVA | 87 | 40 | 120 | 24.926 | 6.750 | 871.683 | 2.750.529 | 438.263 | 2.742.040 | 12.315.074 |
| GUIPÚZCOA | 206 | 117 | 293 | 44.653 | 8.862 | 7.252.675 | 3.266.215 | 1.370.333 | 1.882.949 | 24.897.742 |
| VIZCAYA | 258 | 142 | 396 | 74.036 | 13.968 | 9.185.201 | 3.232.975 | 2.260.446 | 5.351.463 | 28.864.352 |
| Total: | 551 | 299 | 809 | 143.614 | 29.580 | 17.309.559 | 9.249.719 | 4.069.042 | 9.976.452 | 66.077.168 |
| VALENCIA | | | | | | | | | | |
| ALICANTE | 888 | 745 | 1.385 | 117.567 | 32.597 | 22.507.182 | 11.350.967 | 9.088.454 | 15.973.704 | 96.059.654 |
| CASTELLÓN - CASTELLÓ | 307 | 149 | 412 | 61.449 | 6.632 | 5.093.034 | 3.794.628 | 1.742.852 | 4.729.369 | 30.280.521 |
| VALENCIA - VALÉNCIA | 620 | 359 | 634 | 137.808 | 37.225 | 7.522.869 | 6.918.506 | 3.235.048 | 7.102.363 | 33.684.926 |
| Total: | 1.815 | 1.253 | 2.431 | 316.823 | 76.454 | 35.123.085 | 22.064.101 | 14.066.354 | 27.805.436 | 160.025.101 |
| TOTAL NACIONAL: | 32.300 | 19.241 | 42.731 | 4.679.662 | 2.794.590 | 670.593.522 | 379.755.155 | 300.057.162 | 683.918.669 | 3.244.404.408 |

TABLA 11.1.- DATOS FUNDAMENTALES POR COMUNIDADES AUTONOMAS. PRODUCTOS ENERGÉTICOS 2012

| | EMPLEO TOTAL | PERSONAL DE PRODUCCIÓN | HORAS TRABAJADAS (miles) | POTENCIA INSTALADA (kW) | CONSUMO E. ELECT. (MWh) | COSTES DE PRODUCCION (EUROS) | | | | VALOR DE PRODUCCIÓN (EUROS) |
|------------------------|--------------|------------------------|--------------------------|-------------------------|-------------------------|------------------------------|-------------------|--------------------|-------------------------|-----------------------------|
| | | | | | | COSTES PERSONAL | ENERGÍA CONSUMIDA | CONSUMO MATERIALES | CONTRATA Y OTROS GASTOS | |
| ANDALUCÍA | 47 | 40 | 80 | 5.502 | 2.702 | 930.585 | 96.022 | 153.717 | 2.742.756 | 24.343.365 |
| ARAGÓN | 491 | 370 | 844 | 55.624 | 16.649 | 15.314.050 | 8.313.318 | 10.142.957 | 47.832.829 | 81.206.138 |
| ASTURIAS | 2.685 | 2.425 | 3.686 | 112.573 | 183.173 | 99.924.488 | 23.964.278 | 18.408.933 | 72.948.271 | 122.531.822 |
| CASTILLA Y LEÓN | 1.649 | 1.296 | 2.348 | 173.957 | 64.446 | 44.355.732 | 12.664.562 | 10.342.296 | 76.756.607 | 123.577.690 |
| CASTILLA-LA MANCHA | 178 | 121 | 328 | 7.471 | 5.721 | * | * | * | * | * |
| CATALUÑA | 170 | 134 | 261 | 20.691 | 1.041 | 4.896.217 | 2.558.664 | 3.473.637 | 5.385.139 | 68.663.351 |
| TOTAL NACIONAL: | 5.220 | 4.386 | 7.547 | 375.818 | 273.732 | 174.124.224 | 50.088.711 | 44.783.478 | 226.796.088 | 453.174.396 |

TABLA 11.2.- DATOS FUNDAMENTALES POR COMUNIDADES AUTONOMAS. MINERALES METÁLICOS 2012

| | EMPLEO TOTAL | PERSONAL DE PRODUCCIÓN | HORAS TRABAJADAS (miles) | POTENCIA INSTALADA (kW) | CONSUMO E. ELECT. (MWh) | COSTES DE PRODUCCION (EUROS) | | | | VALOR DE PRODUCCIÓN (EUROS) |
|------------------------|-----------------|---------------------------|--------------------------------|-------------------------------|-------------------------------|------------------------------|----------------------|-----------------------|----------------------------|-----------------------------------|
| | | | | | | COSTES PERSONAL | ENERGÍA CONSUMIDA | CONSUMO MATERIALES | CONTRATA Y OTROS GASTOS | |
| ANDALUCÍA | 2.084 | 677 | 3.598 | 110.452 | 357.427 | * | * | * | * | * |
| ASTURIAS | 543 | 402 | 900 | 18.066 | 42.088 | * | * | * | * | * |
| CASTILLA Y LEÓN | 106 | 34 | 183 | 7.823 | 7.999 | * | * | * | * | * |
| EXTREMADURA | 284 | 106 | 435 | 40.380 | 28.429 | * | * | * | * | * |
| GALICIA | 113 | 61 | 91 | 206 | | * | * | * | * | * |
| TOTAL NACIONAL: | 3.130 | 1.280 | 5.207 | 176.927 | 435.943 | 51.182.833 | 44.262.408 | 84.310.270 | 106.392.584 | 716.872.048 |

TABLA 11.3.- DATOS FUNDAMENTALES POR COMUNIDADES AUTONOMAS. MINERALES INDUSTRIALES 2012

| | EMPLEO TOTAL | PERSONAL DE PRODUCCIÓN | HORAS TRABAJADAS (miles) | POTENCIA INSTALADA (kW) | CONSUMO E. ELECT. (MWh) | COSTES DE PRODUCCION (EUROS) | | | | VALOR DE PRODUCCIÓN (EUROS) |
|------------------------|--------------|------------------------|--------------------------|-------------------------|-------------------------|------------------------------|-------------------|--------------------|-------------------------|-----------------------------|
| | | | | | | COSTES PERSONAL | ENERGÍA CONSUMIDA | CONSUMO MATERIALES | CONTRATA Y OTROS GASTOS | |
| ANDALUCÍA | 213 | 143 | 277 | 13.853 | 9.604 | 3.718.112 | 1.628.561 | 1.082.548 | 3.936.370 | 15.049.170 |
| ARAGÓN | 183 | 89 | 294 | 15.885 | 7.350 | 4.362.967 | 3.022.372 | 5.125.590 | 2.388.575 | 29.393.073 |
| ASTURIAS | 229 | 189 | 362 | 19.132 | 30.742 | 6.408.358 | 5.185.575 | 5.358.830 | 5.810.910 | 12.284.758 |
| BALEARES | 29 | 19 | 48 | 1.588 | 356 | 854.100 | 118.568 | 66.366 | 4.624 | 1.437.022 |
| CANARIAS | 18 | 14 | 26 | 6.020 | 158 | 194.275 | 90.923 | 60.084 | 514.283 | 658.372 |
| CANTABRIA | 61 | 43 | 78 | 7.568 | 12.924 | 2.029.597 | 1.034.931 | 770.068 | 1.600.785 | 5.626.370 |
| CASTILLA Y LEÓN | 474 | 171 | 779 | 36.675 | 41.329 | 13.309.808 | 20.971.195 | 5.740.458 | 8.160.295 | 146.946.547 |
| CASTILLA-LA MANCHA | 329 | 146 | 466 | 23.757 | 45.133 | 7.159.274 | 5.427.095 | 901.337 | 7.078.885 | 45.042.506 |
| CATALUÑA | 1.161 | 728 | 1.877 | 65.450 | 137.687 | 52.304.408 | 21.820.937 | 27.434.333 | 91.792.958 | 386.786.773 |
| EXTREMADURA | 20 | 9 | 28 | 3.040 | 600 | * | * | * | * | * |
| GALICIA | 375 | 197 | 508 | 34.816 | 16.585 | 9.056.950 | 3.360.626 | 2.820.215 | 13.253.827 | 48.431.364 |
| MADRID | 386 | 91 | 642 | 33.323 | 68.174 | 19.311.092 | 4.011.145 | 2.237.912 | 23.578.970 | 99.782.566 |
| MURCIA | 129 | 112 | 229 | 6.664 | 14.493 | 3.801.073 | 2.698.416 | 3.584.934 | 3.174.261 | 15.602.518 |
| NAVARRA | 100 | 35 | 153 | 10.745 | 44.762 | 3.342.198 | 4.267.339 | 1.447.465 | 3.708.476 | 20.342.373 |
| PAÍS VASCO | 7 | 6 | 2 | 360 | 23 | * | * | | | * |
| VALENCIA | 313 | 233 | 451 | 38.673 | 8.831 | 8.683.994 | 2.697.577 | 700.779 | 2.039.006 | 32.601.186 |
| TOTAL NACIONAL: | 4.027 | 2.225 | 6.220 | 317.550 | 438.751 | 134.748.758 | 76.484.728 | 57.373.197 | 167.247.444 | 861.422.933 |

TABLA 11.4.- DATOS FUNDAMENTALES POR COMUNIDADES AUTONOMAS. ROCAS ORNAMENTALES 2012

| | EMPLEO TOTAL | PERSONAL DE PRODUCCIÓN | HORAS TRABAJADAS (miles) | POTENCIA INSTALADA (kW) | CONSUMO E. ELECT. (MWh) | COSTES DE PRODUCCION (EUROS) | | | | VALOR DE PRODUCCIÓN (EUROS) |
|------------------------|--------------|------------------------|--------------------------|-------------------------|-------------------------|------------------------------|-------------------|--------------------|-------------------------|-----------------------------|
| | | | | | | COSTES PERSONAL | ENERGÍA CONSUMIDA | CONSUMO MATERIALES | CONTRATA Y OTROS GASTOS | |
| ANDALUCÍA | 323 | 264 | 399 | 62.960 | 6.559 | 4.914.525 | 3.664.131 | 1.666.834 | 1.198.228 | 18.801.509 |
| ARAGÓN | 182 | 132 | 167 | 19.887 | 299 | 2.074.375 | 1.198.583 | 579.641 | 1.312.284 | 11.999.391 |
| ASTURIAS | 8 | 4 | 10 | 1.015 | 95 | * | * | * | * | * |
| BALEARES | 101 | 68 | 141 | 9.678 | 553 | 1.416.414 | 578.470 | 246.828 | 82.704 | 2.495.938 |
| CANTABRIA | 34 | 18 | 42 | 7.163 | 438 | 485.458 | 212.322 | 148.378 | 180.680 | 1.432.810 |
| CASTILLA Y LEÓN | 1.382 | 505 | 2.004 | 171.533 | 19.457 | 25.949.015 | 14.093.026 | 9.827.613 | 7.246.318 | 83.869.153 |
| CASTILLA-LA MANCHA | 88 | 75 | 106 | 10.922 | 1.381 | 1.587.420 | 1.082.702 | 311.863 | 528.439 | 5.836.960 |
| CATALUÑA | 268 | 171 | 290 | 49.285 | 2.472 | 3.804.556 | 1.646.731 | 567.550 | 1.142.500 | 7.509.017 |
| EXTREMADURA | 176 | 83 | 280 | 45.457 | 4.806 | 3.342.099 | 1.470.413 | 738.195 | 375.276 | 11.603.474 |
| GALICIA | 2.604 | 938 | 3.897 | 230.093 | 34.508 | 53.721.601 | 21.578.767 | 14.918.442 | 24.295.803 | 164.389.122 |
| LA RIOJA | 4 | 1 | 3 | 1.164 | 53 | * | * | * | | * |
| MADRID | 96 | 56 | 140 | 22.273 | 4.315 | 1.771.310 | 1.242.555 | 943.938 | 614.600 | 5.522.525 |
| MURCIA | 367 | 332 | 540 | 72.925 | 7.053 | 6.102.195 | 5.029.810 | 1.984.364 | 5.268.435 | 29.667.659 |
| NAVARRA | 12 | 12 | 10 | 2.420 | 19 | * | * | * | * | * |
| PAÍS VASCO | 56 | 44 | 88 | 11.992 | 4.437 | 1.718.225 | 744.940 | 320.011 | 563.417 | 6.965.182 |
| VALENCIA | 552 | 466 | 892 | 55.391 | 41.680 | 14.318.109 | 8.225.643 | 8.297.347 | 12.095.187 | 62.427.339 |
| TOTAL NACIONAL: | 6.253 | 3.169 | 9.009 | 774.159 | 128.125 | 121.470.163 | 60.832.398 | 40.581.359 | 54.933.271 | 413.045.549 |

TABLA 11.5.- DATOS FUNDAMENTALES POR COMUNIDADES AUTONOMAS. PRODUCTOS DE CANTERA 2012

| | EMPLEO TOTAL | PERSONAL DE PRODUCCIÓN | HORAS TRABAJADAS (miles) | POTENCIA INSTALADA (kW) | CONSUMO E. ELECT. (MWh) | COSTES DE PRODUCCION (EUROS) | | | | VALOR DE PRODUCCIÓN (EUROS) |
|------------------------|---------------|------------------------|--------------------------|-------------------------|-------------------------|------------------------------|--------------------|--------------------|-------------------------|-----------------------------|
| | | | | | | COSTES PERSONAL | ENERGÍA CONSUMIDA | CONSUMO MATERIALES | CONTRATA Y OTROS GASTOS | |
| ANDALUCÍA | 2.453 | 1.653 | 2.995 | 613.408 | 1.133.848 | 30.339.143 | 27.513.332 | 11.533.944 | 28.660.190 | 138.564.351 |
| ARAGÓN | 763 | 443 | 761 | 131.914 | 10.958 | 8.788.402 | 6.552.862 | 4.091.810 | 4.929.579 | 40.025.819 |
| ASTURIAS | 465 | 303 | 591 | 88.180 | 18.821 | 9.445.854 | 5.228.029 | 3.602.943 | 3.778.600 | 34.813.024 |
| BALEARES | 283 | 179 | 323 | 52.771 | 7.007 | 3.925.943 | 3.072.061 | 1.621.595 | 1.828.462 | 16.987.695 |
| CANARIAS | 280 | 135 | 340 | 67.357 | 10.769 | 3.948.160 | 2.516.413 | 1.166.322 | 1.779.714 | 17.309.939 |
| CANTABRIA | 379 | 193 | 471 | 77.439 | 12.200 | 6.318.443 | 3.793.321 | 2.762.112 | 6.811.604 | 22.850.804 |
| CASTILLA Y LEÓN | 1.722 | 1.039 | 1.415 | 323.658 | 83.133 | 19.702.477 | 15.438.819 | 7.891.185 | 6.323.425 | 80.168.016 |
| CASTILLA-LA MANCHA | 1.112 | 740 | 927 | 226.009 | 22.423 | 10.097.325 | 8.781.615 | 4.122.840 | 8.195.263 | 48.876.321 |
| CATALUÑA | 1.967 | 1.147 | 1.774 | 375.332 | 72.328 | 25.736.046 | 21.461.701 | 11.016.617 | 18.005.756 | 111.299.158 |
| CEUTA | 3 | 2 | 5 | | | * | * | * | * | * |
| EXTREMADURA | 367 | 232 | 441 | 96.700 | 12.493 | 4.853.616 | 4.830.109 | 1.585.519 | 2.044.950 | 18.836.661 |
| GALICIA | 1.060 | 499 | 1.319 | 223.528 | 32.743 | 17.202.199 | 11.768.878 | 8.135.776 | 9.654.590 | 60.298.457 |
| LA RIOJA | 260 | 166 | 164 | 74.912 | 3.213 | 2.559.277 | 2.104.190 | 356.383 | 693.277 | 9.106.664 |
| MADRID | 439 | 233 | 550 | 113.564 | 23.290 | 7.139.895 | 5.639.987 | 1.979.925 | 5.209.778 | 31.091.080 |
| MURCIA | 409 | 261 | 545 | 141.141 | 15.360 | 5.501.811 | 5.973.324 | 2.781.752 | 5.740.268 | 27.195.071 |
| NAVARRA | 270 | 153 | 324 | 75.274 | 12.451 | 5.771.459 | 3.745.795 | 1.518.936 | 1.801.548 | 18.082.290 |
| PAÍS VASCO | 488 | 249 | 718 | 131.262 | 25.120 | 15.574.782 | 8.501.311 | 3.749.031 | 9.413.035 | 59.067.556 |
| VALENCIA | 950 | 554 | 1.087 | 222.759 | 25.943 | 12.120.982 | 11.140.881 | 5.068.228 | 13.671.243 | 64.996.576 |
| TOTAL NACIONAL: | 13.670 | 8.181 | 14.750 | 3.035.208 | 1.522.100 | 189.067.544 | 148.086.910 | 73.008.858 | 128.549.282 | 799.889.482 |

TABLA 11.6.- DATOS FUNDAMENTALES POR COMUNIDADES AUTONOMAS. TOTAL MINERÍA 2012

| | EMPLEO TOTAL | PERSONAL DE PRODUCCIÓN | HORAS TRABAJADAS (miles) | POTENCIA INSTALADA (kW) | CONSUMO E. ELECT. (MWh) | COSTES DE PRODUCCION (EUROS) | | | | VALOR DE PRODUCCIÓN (EUROS) |
|------------------------|---------------|------------------------|--------------------------|-------------------------|-------------------------|------------------------------|--------------------|--------------------|-------------------------|-----------------------------|
| | | | | | | COSTES PERSONAL | ENERGÍA CONSUMIDA | CONSUMO MATERIALES | CONTRATA Y OTROS GASTOS | |
| ANDALUCÍA | 5.120 | 2.777 | 7.349 | 806.176 | 1.510.140 | 68.951.722 | 67.018.889 | 79.539.775 | 72.375.266 | 799.123.017 |
| ARAGÓN | 1.619 | 1.034 | 2.068 | 223.310 | 35.256 | 30.539.794 | 19.087.135 | 19.939.998 | 56.463.267 | 162.624.421 |
| ASTURIAS | 3.930 | 3.323 | 5.549 | 238.966 | 270.858 | 129.194.261 | 40.080.628 | 37.978.406 | 102.982.052 | 235.560.613 |
| BALEARES | 413 | 266 | 512 | 64.037 | 7.916 | 6.196.457 | 3.769.099 | 1.934.789 | 1.915.790 | 20.920.655 |
| CANARIAS | 298 | 149 | 365 | 73.377 | 10.927 | 4.142.435 | 2.607.336 | 1.226.406 | 2.293.997 | 17.968.311 |
| CANTABRIA | 474 | 254 | 591 | 92.170 | 25.562 | 8.833.498 | 5.040.574 | 3.680.558 | 8.593.069 | 29.909.984 |
| CASTILLA Y LEÓN | 5.333 | 3.045 | 6.728 | 713.647 | 216.364 | 105.297.524 | 65.026.341 | 37.729.564 | 105.049.715 | 450.392.932 |
| CASTILLA-LA MANCHA | 1.707 | 1.082 | 1.826 | 268.159 | 74.658 | 27.547.171 | 17.783.279 | 7.597.978 | 36.933.073 | 132.607.817 |
| CATALUÑA | 3.566 | 2.180 | 4.201 | 510.758 | 213.528 | 86.741.227 | 47.488.033 | 42.492.137 | 116.326.353 | 574.258.299 |
| CEUTA | 3 | 2 | 5 | | | * | * | * | * | * |
| EXTREMADURA | 847 | 430 | 1.183 | 185.577 | 46.328 | 14.477.200 | 8.852.865 | 6.767.331 | 45.743.445 | 61.244.722 |
| GALICIA | 4.152 | 1.695 | 5.814 | 488.643 | 83.836 | 80.711.249 | 36.904.803 | 26.158.145 | 47.640.941 | 276.544.223 |
| LA RIOJA | 264 | 167 | 167 | 76.076 | 3.266 | 2.614.777 | 2.112.690 | 360.013 | 693.277 | 9.164.664 |
| MADRID | 921 | 380 | 1.332 | 169.160 | 95.779 | 28.222.297 | 10.893.687 | 5.161.775 | 29.403.348 | 136.396.171 |
| MURCIA | 905 | 705 | 1.314 | 220.730 | 36.906 | 15.405.079 | 13.701.550 | 8.351.050 | 14.182.964 | 72.465.248 |
| NAVARRA | 382 | 200 | 487 | 88.439 | 57.232 | 9.244.457 | 8.050.144 | 2.979.901 | 5.532.224 | 38.801.063 |
| PAÍS VASCO | 551 | 299 | 809 | 143.614 | 29.580 | 17.309.559 | 9.249.719 | 4.069.042 | 9.976.452 | 66.077.168 |
| VALENCIA | 1.815 | 1.253 | 2.431 | 316.823 | 76.454 | 35.123.085 | 22.064.101 | 14.066.354 | 27.805.436 | 160.025.101 |
| TOTAL NACIONAL: | 32.300 | 19.241 | 42.731 | 4.679.662 | 2.794.590 | 670.593.522 | 379.755.155 | 300.057.162 | 683.918.669 | 3.244.404.408 |

TABLA 12.1.- DATOS FUNDAMENTALES SEGÚN EL TAMAÑO DE LAS EXPLOTACIONES.PRODUCTOS ENERGÉTICOS 2012

| MAGNITUDES FUNDAMENTALES | Nº DE TRABAJADORES | | | | | | TOTAL |
|------------------------------------|--------------------|------------|------------|------------|-------------|------------|-------------|
| | 1 a 9 | 10 a 19 | 20 a 49 | 50 a 99 | 100 a 499 | 500 y más | |
| EMPLEO TOTAL | 32 | 111 | 384 | 334 | 1.992 | 2.367 | 5.220 |
| PERSONAL DE PRODUCCIÓN | 25 | 91 | 310 | 265 | 1.600 | 2.095 | 4.386 |
| HORAS TRABAJADAS (miles) | 34 | 180 | 620 | 518 | 2.895 | 3.300 | 7.547 |
| POTENCIA INSTALADA (kW) | 1.146 | 14.545 | 57.962 | 30.298 | 131.784 | 140.083 | 375.818 |
| CONSUMO DE ENERGÍA ELÉCTRICA (MWh) | 412 | 2.807 | 9.617 | 15.413 | 80.320 | 161.102 | 269.671 |
| COSTES TOTALES (EUROS) | | | | | | | |
| COSTES DE PERSONAL | 326.705 | 4.346.765 | 9.503.312 | 11.250.451 | 53.411.540 | 95.285.451 | 174.124.224 |
| MATERIAS PRIMAS | 140.434 | 1.566.757 | 2.172.060 | 1.973.410 | 27.925.363 | 11.005.454 | 44.783.478 |
| ENERGÍA Y COMBUSTIBLES | 264.466 | 1.173.970 | 2.766.256 | 4.163.974 | 22.092.434 | 19.627.611 | 50.088.711 |
| CONTRATA Y OTROS GASTOS | 1.529.023 | 4.845.480 | 36.430.318 | 9.397.014 | 141.967.558 | 32.626.695 | 226.796.088 |
| VALOR DE LA PROD. VENDIBLE | 14.556.127 | 25.221.300 | 83.166.023 | 34.915.395 | 236.015.348 | 59.300.203 | 453.174.396 |
| INVERSIONES REALIZADAS | 487.520 | 995.175 | 1.550.102 | 10.208 | 25.770.246 | 10.793.378 | 39.606.629 |

TABLA 12.2.- DATOS FUNDAMENTALES SEGÚN EL TAMAÑO DE LAS EXPLOTACIONES. MINERALES METÁLICOS 2012

| MAGNITUDES FUNDAMENTALES | Nº DE TRABAJADORES | | | | | | TOTAL |
|------------------------------------|--------------------|---------|---------|---------|------------|-------------|-------------|
| | 1 a 9 | 10 a 19 | 20 a 49 | 50 a 99 | 100 a 499 | 500 y más | |
| EMPLEO TOTAL | 3 | | | | 500 | 2.627 | 3.130 |
| OBREROS DE PRODUCCIÓN | 1 | | | | 200 | 1.079 | 1.280 |
| HORAS TRABAJADAS (miles) | 4 | | | | 705 | 4.499 | 5.208 |
| POTENCIA INSTALADA (kW) | 1.665 | | | | 46.743 | 128.519 | 176.927 |
| CONSUMO DE ENERGÍA ELÉCTRICA (MWh) | 9 | | | | 36.419 | 399.515 | 435.943 |
| COSTES TOTALES (EUROS) | | | | | | | |
| COSTES DE PERSONAL | 35.492 | | | | 8.760.984 | 42.386.357 | 51.182.833 |
| MATERIAS PRIMAS | 7.055 | | | | 8.606.008 | 75.697.207 | 84.310.270 |
| ENERGÍA Y COMBUSTIBLES | 35.319 | | | | 4.426.295 | 39.800.794 | 44.262.408 |
| CONTRATA Y OTROS GASTOS | | | | | 50.117.791 | 56.274.793 | 106.392.584 |
| VALOR DE LA PROD. VENDIBLE | 67.526 | | | | 48.599.962 | 668.204.561 | 716.872.049 |
| INVERSIONES REALIZADAS | | | | | 35.926.498 | 59.006.143 | 94.932.641 |

TABLA 12.3.- DATOS FUNDAMENTALES SEGÚN EL TAMAÑO DE LAS EXPLOTACIONES. MINERALES INDUSTRIALES 2012

| MAGNITUDES FUNDAMENTALES | Nº DE TRABAJADORES | | | | | | TOTAL |
|---|--------------------|------------|-------------|-------------|-------------|-------------|-------------|
| | 1 a 9 | 10 a 19 | 20 a 49 | 50 a 99 | 100 a 499 | 500 y más | |
| EMPLEO TOTAL | 417 | 402 | 773 | 645 | 1.162 | 628 | 4.027 |
| OBREROS DE PRODUCCIÓN | 329 | 259 | 386 | 342 | 531 | 378 | 2.225 |
| HORAS TRABAJADAS (miles) | 395 | 590 | 1.184 | 1.071 | 1.951 | 1.028 | 6.220 |
| POTENCIA INSTALADA (kW) | 57.481 | 47.964 | 66.500 | 41.292 | 76.694 | 27.618 | 317.550 |
| CONSUMO DE ENERGÍA ELÉCTRICA (MWh) | 4.474 | 12.508 | 95.808 | 147.200 | 110.153 | 68.608 | 438.751 |
| COSTES TOTALES (EUROS) | | | | | | | |
| COSTES DE PERSONAL | 4.863.154 | 6.258.913 | 23.089.002 | 20.307.346 | 49.161.713 | 31.068.630 | 134.748.758 |
| MATERIAS PRIMAS | 825.354 | 2.272.087 | 14.801.064 | 12.004.187 | 17.512.906 | 9.957.599 | 57.373.197 |
| ENERGÍA Y COMBUSTIBLES | 2.430.236 | 3.694.407 | 19.477.893 | 15.093.657 | 24.957.362 | 10.831.173 | 76.484.728 |
| CONTRATA Y OTROS GASTOS | 4.865.263 | 13.323.178 | 14.793.834 | 16.928.150 | 71.480.731 | 45.856.288 | 167.247.444 |
| VALOR DE LA PROD. VENDIBLE | 25.266.227 | 44.469.755 | 103.713.450 | 119.914.582 | 368.692.154 | 199.366.765 | 861.422.933 |
| INVERSIONES REALIZADAS | 705.160 | 5.694.195 | 6.265.452 | 32.649.345 | 27.216.825 | 41.750.404 | 114.281.381 |

TABLA 12.4.- DATOS FUNDAMENTALES SEGÚN EL TAMAÑO DE LAS EXPLOTACIONES. ROCAS ORNAMENTALES 2012

| MAGNITUDES FUNDAMENTALES | Nº DE TRABAJADORES | | | | | | TOTAL |
|---|--------------------|------------|-------------|------------|------------|-----------|-------------|
| | 1 a 9 | 10 a 19 | 20 a 49 | 50 a 99 | 100 a 499 | 500 y más | |
| EMPLEO TOTAL | 1.751 | 842 | 1.474 | 1.379 | 807 | | 6.253 |
| OBREROS DE PRODUCCIÓN | 1.344 | 602 | 664 | 292 | 267 | | 3.169 |
| HORAS TRABAJADAS (miles) | 1.836 | 1.216 | 2.465 | 2.113 | 1.380 | | 9.009 |
| POTENCIA INSTALADA (kW) | 333.566 | 133.850 | 174.981 | 85.884 | 45.879 | | 774.159 |
| CONSUMO DE ENERGÍA ELÉCTRICA (MWh) | 46.681 | 10.966 | 32.383 | 17.527 | 20.568 | | 128.125 |
| COSTES TOTALES (EUROS) | | | | | | | |
| COSTES DE PERSONAL | 20.817.372 | 15.531.320 | 35.567.794 | 28.291.419 | 21.262.258 | | 121.470.163 |
| MATERIAS PRIMAS | 6.032.455 | 4.609.035 | 12.188.935 | 7.832.400 | 9.918.534 | | 40.581.359 |
| ENERGÍA Y COMBUSTIBLES | 12.637.584 | 9.003.377 | 18.121.356 | 9.852.221 | 11.217.860 | | 60.832.398 |
| CONTRATA Y OTROS GASTOS | 7.981.028 | 5.512.904 | 17.798.653 | 14.153.306 | 9.487.380 | | 54.933.271 |
| VALOR DE LA PROD. VENDIBLE | 88.643.852 | 56.952.867 | 110.007.608 | 81.211.448 | 76.229.774 | | 413.045.549 |
| INVERSIONES REALIZADAS | 5.630.081 | 1.469.614 | 9.922.894 | 9.878.027 | 10.084.621 | | 36.985.237 |

TABLA 12.5.- DATOS FUNDAMENTALES SEGÚN EL TAMAÑO DE LAS EXPLOTACIONES. PRODUCTOS DE CANTERA 2012

| MAGNITUDES FUNDAMENTALES | Nº DE TRABAJADORES | | | | | | TOTAL |
|---|--------------------|-------------|-------------|------------|-----------|-----------|-------------|
| | 1 a 9 | 10 a 19 | 20 a 49 | 50 a 99 | 100 a 499 | 500 y más | |
| EMPLEO TOTAL | 7.325 | 4.107 | 1.905 | 333 | | | 13.670 |
| OBREROS DE PRODUCCIÓN | 4.662 | 2.318 | 986 | 215 | | | 8.181 |
| HORAS TRABAJADAS (miles) | 6.229 | 5.349 | 2.832 | 338 | | | 14.749 |
| POTENCIA INSTALADA (kW) | 1.772.723 | 871.247 | 365.077 | 26.162 | | | 3.035.208 |
| CONSUMO DE ENERGÍA ELÉCTRICA (MWh) | 228.438 | 1.182.592 | 102.432 | 8.638 | | | 1.522.100 |
| COSTES TOTALES (EUROS) | | | | | | | |
| COSTES DE PERSONAL | 74.946.115 | 71.227.739 | 39.652.851 | 3.240.839 | | | 189.067.544 |
| MATERIAS PRIMAS | 24.960.343 | 29.041.473 | 17.763.154 | 1.243.888 | | | 73.008.858 |
| ENERGÍA Y COMBUSTIBLES | 60.164.303 | 55.116.769 | 30.598.680 | 2.207.158 | | | 148.086.910 |
| CONTRATA Y OTROS GASTOS | 36.022.364 | 53.121.112 | 36.613.214 | 2.792.592 | | | 128.549.282 |
| VALOR DE LA PROD. VENDIBLE | 318.138.780 | 282.431.693 | 188.025.867 | 11.293.142 | | | 799.889.482 |
| INVERSIONES REALIZADAS | 10.055.549 | 16.815.064 | 7.242.114 | 10.876.116 | | | 44.988.843 |

TABLA 12.6.- DATOS FUNDAMENTALES SEGÚN EL TAMAÑO DE LAS EXPLOTACIONES. TOTAL MINERÍA 2012

| MAGNITUDES FUNDAMENTALES | Nº DE TRABAJADORES | | | | | | TOTAL |
|---|--------------------|-------------|-------------|-------------|-------------|-------------|---------------|
| | 1 a 9 | 10 a 19 | 20 a 49 | 50 a 99 | 100 a 499 | 500 y más | |
| EMPLEO TOTAL | 9.528 | 5.462 | 4.536 | 2.691 | 4.461 | 5.622 | 32.300 |
| OBREROS DE PRODUCCIÓN | 6.361 | 3.270 | 2.346 | 1.114 | 2.598 | 3.552 | 19.241 |
| HORAS TRABAJADAS (miles) | 8.498 | 7.335 | 7.100 | 4.041 | 6.932 | 8.827 | 42.732 |
| POTENCIA INSTALADA (kW) | 1.000 | 1.067.606 | 301.099 | 183.635 | 301.099 | 296.220 | 4.679.662 |
| CONSUMO DE ENERGÍA ELÉCTRICA (MWh) | 280.014 | 1.208.873 | 240.240 | 188.778 | 247.460 | 629.225 | 2.794.590 |
| COSTES TOTALES (EUROS) | | | | | | | |
| COSTES DE PERSONAL | 100.988.838 | 97.364.737 | 107.812.959 | 63.090.055 | 132.596.495 | 168.740.438 | 670.593.522 |
| MATERIAS PRIMAS | 31.965.641 | 37.489.352 | 46.925.213 | 23.053.885 | 63.962.811 | 96.660.260 | 300.057.162 |
| ENERGÍA Y COMBUSTIBLES | 75.531.908 | 68.988.523 | 70.964.185 | 31.317.010 | 62.693.951 | 70.259.578 | 379.755.155 |
| CONTRATA Y OTROS GASTOS | 50.397.678 | 76.802.674 | 105.636.019 | 43.271.062 | 273.053.460 | 134.757.776 | 683.918.669 |
| VALOR DE LA PROD. VENDIBLE | 446.672.512 | 409.075.615 | 484.912.948 | 247.334.567 | 729.537.238 | 926.871.529 | 3.244.404.409 |
| INVERSIONES REALIZADAS | 16.878.310 | 24.974.048 | 24.980.562 | 53.413.696 | 98.998.190 | 111.549.925 | 330.794.731 |