



41^a REUNIÓN PLENARIA

Red de Autoridades Ambientales

Murcia 6 de noviembre de 2015

Grupo de Trabajo “Cambio Climático en la programación 2014-2020”

Ildefonso Martínez Jiménez

Jefe Coordinación Regional de Fondos Europeos.

Dirección General de Política Financiera, Tesorería y Fondos Comunitarios.


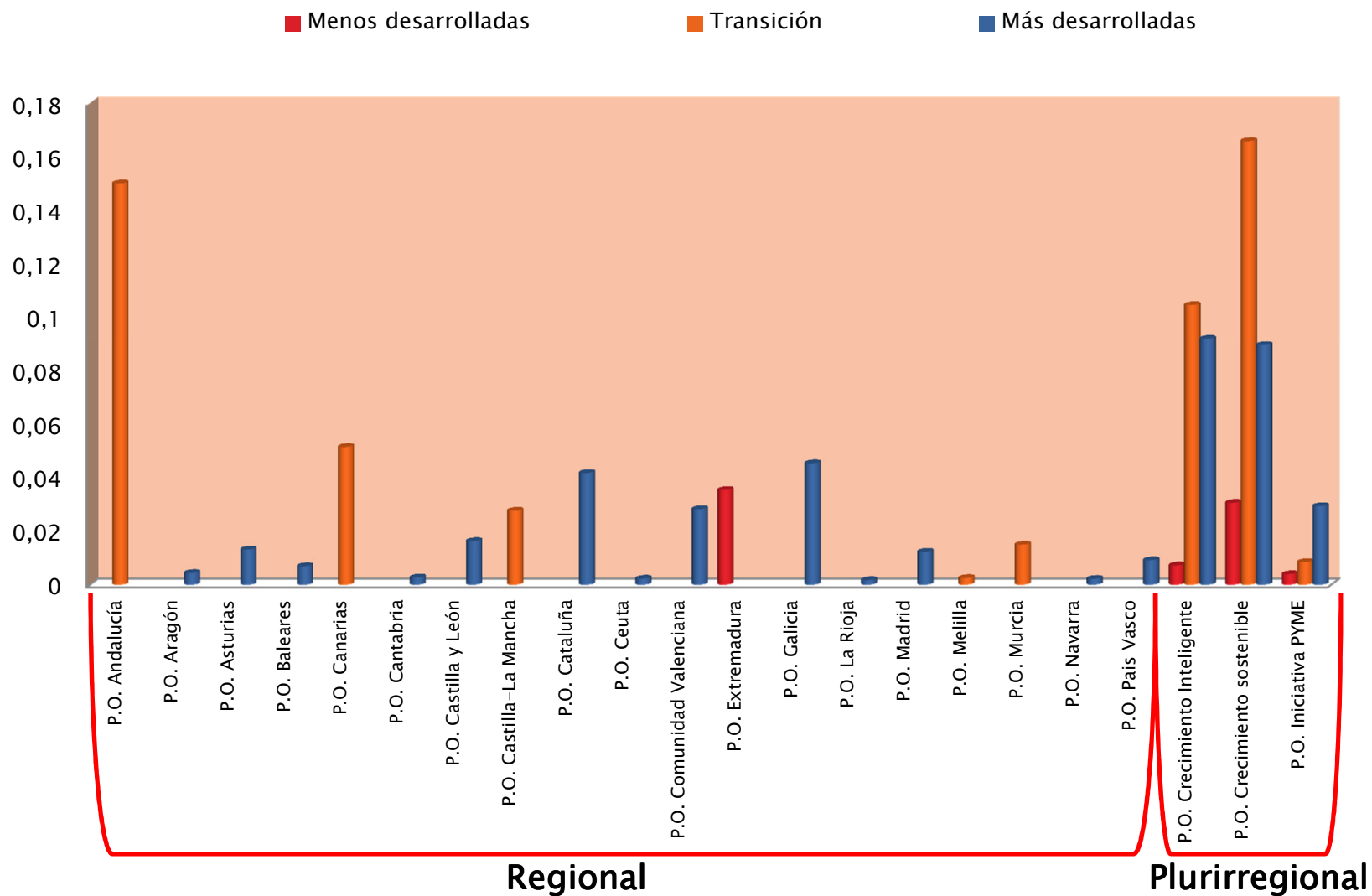
Consejería de Hacienda y Administraciones Públicas. Junta de Comunidades de Castilla-La Mancha.

ADOPCION PROGRAMAS OPERATIVOS/1

	Menos desarrolladas	%	Transición	%	Más desarrolladas	%	Total general	%
Regional	677.635.480	3,53%	4.728.438.190	24,66%	3.574.425.739	18,64%	8.980.499.409	46,84
P.O. Andalucía			2.878.111.310	15,01%			2.878.111.310	15,01
P.O. Aragón					84.733.163	0,44%	84.733.163	0,44
P.O. Asturias					252.044.257	1,31%	252.044.257	1,31
P.O. Baleares					132.539.679	0,69%	132.539.679	0,69
P.O. Canarias			985.703.195	5,14%			985.703.195	5,14
P.O. Cantabria					51.730.483	0,27%	51.730.483	0,27
P.O. Castilla y León					312.403.219	1,63%	312.403.219	1,63
P.O. Castilla-La Mancha			529.579.953	2,76%			529.579.953	2,76
P.O. Cataluña					799.749.166	4,17%	799.749.166	4,17
P.O. Ceuta					43.508.911	0,23%	43.508.911	0,23
P.O. Comunidad Valenciana					541.310.000	2,82%	541.310.000	2,82
P.O. Extremadura	677.635.480	3,53%					677.635.480	3,53
P.O. Galicia					869.368.483	4,53%	869.368.483	4,53
P.O. La Rioja					33.130.515	0,17%	33.130.515	0,17
P.O. Madrid					236.000.000	1,23%	236.000.000	1,23
P.O. Melilla			48.236.848	0,25%			48.236.848	0,25
P.O. Murcia			286.806.884	1,50%			286.806.884	1,50
P.O. Navarra					42.257.884	0,22%	42.257.884	0,22
P.O. País Vasco					175.649.979	0,92%	175.649.979	0,92
Pluriregional	800.225.680	4,17%	5.349.854.057	27,90%	4.043.681.020	21,09%	10.193.760.757	53,16
P.O. Crecimiento Inteligente	138.477.259	0,72%	2.007.277.957	10,47%	1.765.855.300	9,21%	3.911.610.516	20,40
P.O. Crecimiento sostenible	585.986.889	3,06%	3.180.780.264	16,59%	1.715.346.488	8,95%	5.482.113.641	28,59
P.O. Iniciativa PYME	75.761.532	0,40%	161.795.836	0,84%	562.479.232	2,93%	800.036.600	4,17
Total general	1.477.861.160	7,71%	10.078.292.247	52,56%	7.618.106.759	39,73%	19.174.260.166	100,00



ADOPCION PROGRAMAS OPERATIVOS/2


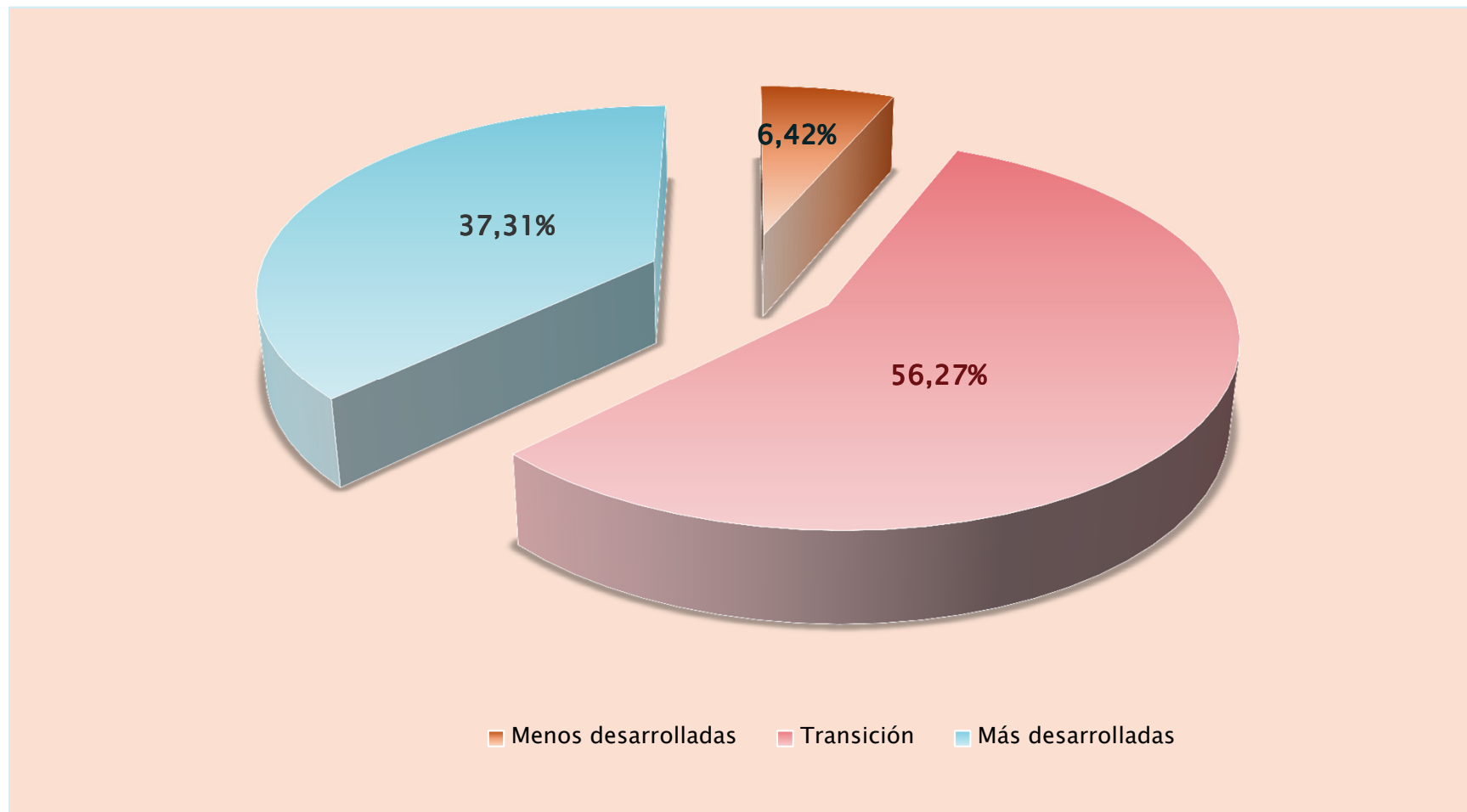


CONTRIBUCION CAMBIO CLIMATICO/1

Suma de Contribucion cambio climatico	Menos desarrolladas	Transición	Más desarrolladas	Total general	%
Regional	39.994.900	705.104.215	598.540.778	1.343.639.893	38,23%
P.O. Andalucía		543.350.518		543.350.518	40,44%
P.O. Aragón			17.586.610	17.586.610	1,31%
P.O. Asturias			13.811.247	13.811.247	1,03%
P.O. Baleares			41.794.451	41.794.451	3,11%
P.O. Canarias		70.865.596		70.865.596	5,27%
P.O. Cantabria			5.709.584	5.709.584	0,42%
P.O. Castilla y León			33.916.440	33.916.440	2,52%
P.O. Castilla-La Mancha		43.240.000		43.240.000	3,22%
P.O. Cataluña			112.305.847	112.305.847	8,36%
P.O. Ceuta			3.768.815	3.768.815	0,28%
P.O. Comunidad Valenciana			76.308.000	76.308.000	5,68%
P.O. Extremadura	39.994.900			39.994.900	2,98%
P.O. Galicia			180.541.102	180.541.102	13,44%
P.O. La Rioja			4.019.037	4.019.037	0,30%
P.O. Madrid			48.800.000	48.800.000	3,63%
P.O. Melilla		7.440.151		7.440.151	0,55%
P.O. Murcia		40.207.951		40.207.951	2,99%
P.O. Navarra			4.173.589	4.173.589	0,31%
P.O. País Vasco			55.806.056	55.806.056	4,15%
Pluriregional	185.687.662	1.272.593.164	712.592.360	2.170.873.186	61,77%
P.O. Crecimiento Inteligente					
P.O. Crecimiento sostenible	185.687.662	1.272.593.164	712.592.360	2.170.873.186	100,00%
P.O. Iniciativa PYME					
Total general	225.682.562	1.977.697.379	1.311.133.138	3.514.513.079	100,00%
	6,42%	56,27%	37,31%	100,00%	



CONTRIBUCION CAMBIO CLIMATICO/2



CONTRIBUCION CAMBIO CLIMATICO/3


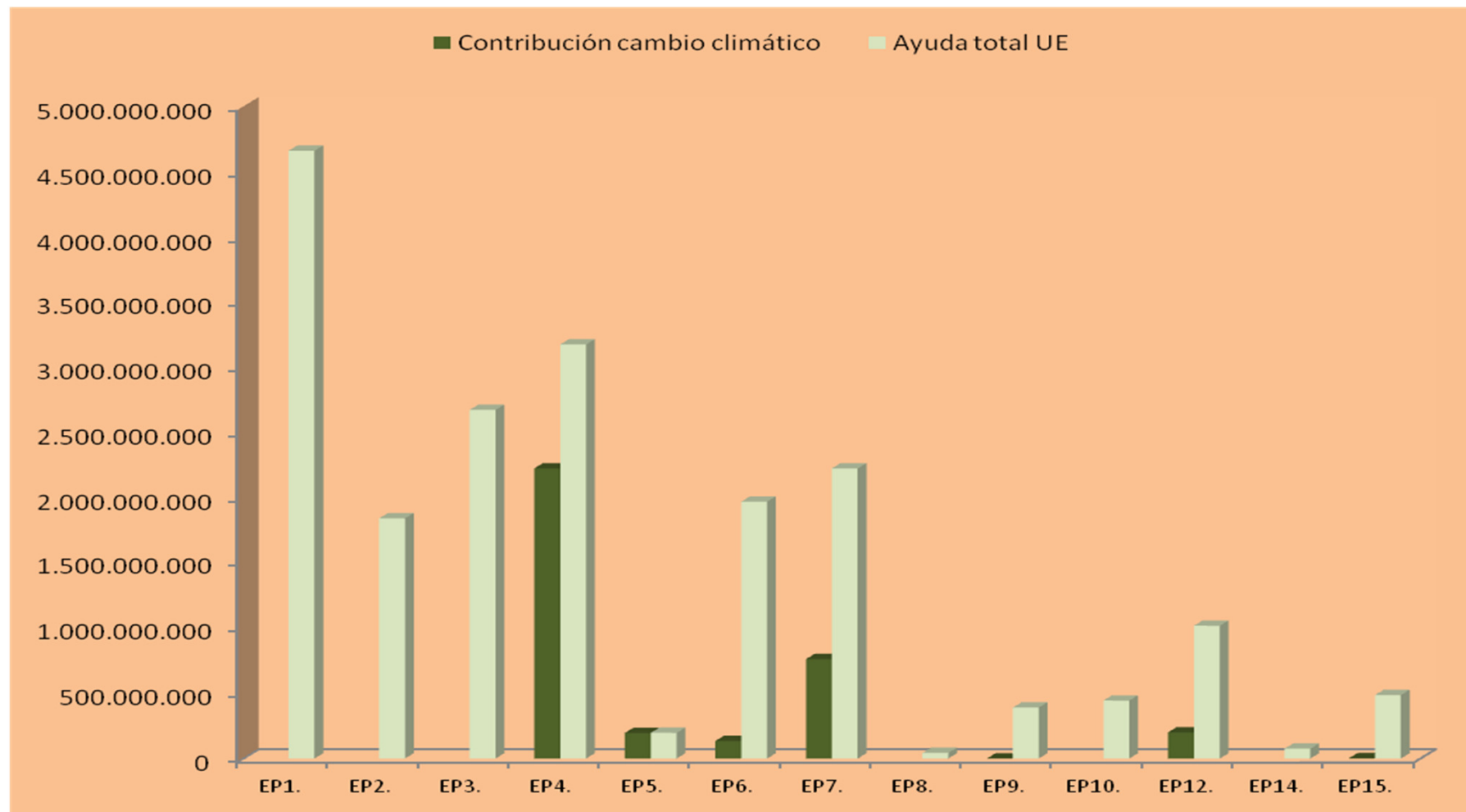
Intensidad Contribucion Cambio Climatico	Total Ayuda Union Europea	% Ayuda	Contribucion Cambio	% C.C.	Intensidad
Pluriregional	10.193.760.757	53,16%	2.170.873.186	61,77%	8,61%
P.O. Crecimiento sostenible	5.482.113.641	53,78%	2.170.873.186	39,60%	-14,18%
P.O. Crecimiento Inteligente	3.911.610.516	38,37%		0,00%	
P.O. Iniciativa PYME	800.036.600	7,85%		0,00%	
Regional	8.980.499.409	46,84%	1.343.639.893	38,23%	-8,61%
P.O. Andalucía	2.878.111.310	32,05%	543.350.518	40,44%	8,39%
P.O. Canarias	985.703.195	10,98%	70.865.596	5,27%	-5,70%
P.O. Galicia	869.368.483	9,68%	180.541.102	13,44%	3,76%
P.O. Cataluña	799.749.166	8,91%	112.305.847	8,36%	-0,55%
P.O. Extremadura	677.635.480	7,55%	39.994.900	2,98%	-4,57%
P.O. Comunidad Valenciana	541.310.000	6,03%	76.308.000	5,68%	-0,35%
P.O. Castilla-La Mancha	529.579.953	5,90%	43.240.000	3,22%	-2,68%
P.O. Castilla y León	312.403.219	3,48%	33.916.440	2,52%	-0,95%
P.O. Murcia	286.806.884	3,19%	40.207.951	2,99%	-0,20%
P.O. Asturias	252.044.257	2,81%	13.811.247	1,03%	-1,78%
P.O. Madrid	236.000.000	2,63%	48.800.000	3,63%	1,00%
P.O. País Vasco	175.649.979	1,96%	55.806.056	4,15%	2,20%
P.O. Baleares	132.539.679	1,48%	41.794.451	3,11%	1,63%
P.O. Aragón	84.733.163	0,94%	17.586.610	1,31%	0,37%
P.O. Cantabria	51.730.483	0,58%	5.709.584	0,42%	-0,15%
P.O. Melilla	48.236.848	0,54%	7.440.151	0,55%	0,02%
P.O. Ceuta	43.508.911	0,48%	3.768.815	0,28%	-0,20%
P.O. Navarra	42.257.884	0,47%	4.173.589	0,31%	-0,16%
P.O. La Rioja	33.130.515	0,37%	4.019.037	0,30%	-0,07%
Total general	19.174.260.166		3.514.513.079	100,00%	

CONTRIBUCION CAMBIO CLIMATICO POR EJES PRIORITARIOS/1

Ejes prioritarios	Contribución cambio climático	%	Ayuda total UE	%
EP1. Potenciar la investigación, el desarrollo tecnológico y la innovación		0,00%	4.661.201.898	24,31%
EP2. Mejorar el uso y calidad de las tecnologías de la información y de la comunicación y el acceso a las mismas		0,00%	1.839.156.212	9,59%
EP3. Mejorar la competitividad de las PYME		0,00%	2.670.926.396	13,93%
EP4. Favorecer el paso a una economía baja en carbono en todos los sectores	2.222.858.251	63,25%	3.172.259.005	16,54%
EP5. Promover la adaptación al cambio climático y la prevención y gestión de riesgos	195.439.929	5,56%	195.951.477	1,02%
EP6. Conservar y Proteger el medio ambiente y promover la eficiencia de los recursos	134.422.368	3,82%	1.967.249.847	11,59%
EP7. Promover el transporte sostenible y eliminar los estrangulamientos en las infraestructuras de red fundamentales	758.163.976	21,57%	2.222.001.662	11,59%
EP8. Promover la sostenibilidad y la calidad del empleo y favorecer la movilidad		0,00%	42.629.023	0,22%
EP9. Promover la inclusión social y luchar contra la pobreza	660.274	0,02%	388.805.136	2,03%
EP10. Invertir en la educación, el desarrollo de las capacidades y el aprendizaje permanente		0,00%	442.186.394	2,31%
EP12.Eje URBANO	199.968.280	5,69%	1.012.754.015	5,28%
EP14. Eje para implementar íntegramente un instrumento financiero		0,00%	75.000.000	0,39%
EP15. Eje RUP. Reducción de los costes adicionales que dificultan el desarrollo de las regiones ultraperiféricas	3.000.000	0,09%	484.139.101	2,52%
Total general	3.514.513.079	100,00%	19.174.260.166	100,00%



CONTRIBUCION CAMBIO CLIMATICO POR EJES PRIORITARIOS/2

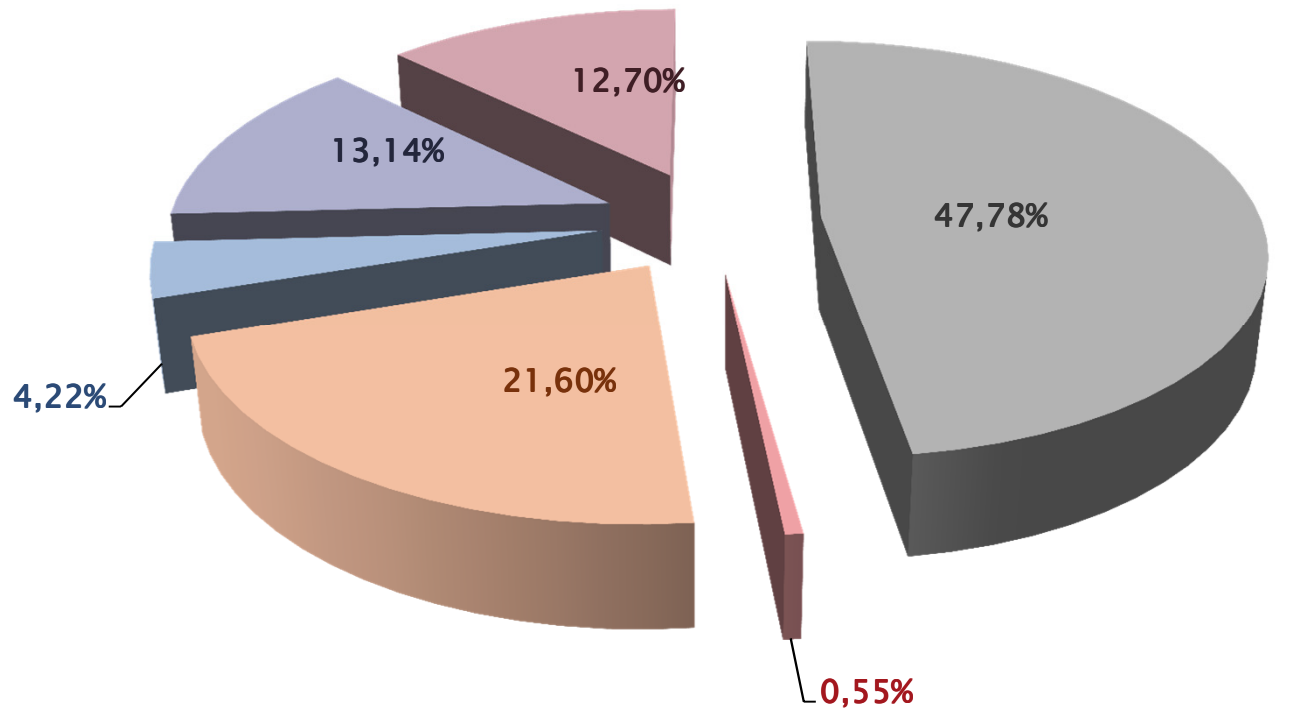


CONTRIB.CAMBIO CLIMATICO POR AMBITOS REGTO. 215/2014_1

	Infraestructuras energéticas	Infraestructuras ecológicas	Infraestructura transportes	Transporte sostenible	Desarrollo empresarial	Medio ambiente
Regional	661.333.177	19.418.622	88.921.894	86.598.048	93.184.008	394.184.143
P.O. Andalucía	211.736.819	19.418.622	51.601.580	28.386.246	29.172.583	203.034.667
P.O. Aragón	15.611.962					1.974.648
P.O. Asturias	9.799.085				4.012.162	
P.O. Baleares	39.789.382			360.000	1.645.069	
P.O. Canarias	23.414.493		33.157.114			14.293.989
P.O. Cantabria	5.157.291				552.293	
P.O. Castilla y León	25.119.929				4.526.360	4.270.151
P.O. Castilla-La Mancha	41.240.000				800.000	1.200.000
P.O. Cataluña	82.112.473			16.331.240	1.202.089	12.660.044
P.O. Ceuta	3.012.541					756.274
P.O. Comunidad Valenciana	20.780.000			13.088.000	15.000.000	27.440.000
P.O. Extremadura	29.251.748		4.163.200		4.971.952	1.608.000
P.O. Galicia	65.400.000			11.802.975	30.000.000	73.338.127
P.O. La Rioja	3.242.500				200.000	576.537
P.O. Madrid	35.000.000			13.800.000		
P.O. Melilla	6.330.279			1.109.872		
P.O. Murcia	9.034.058					31.173.893
P.O. Navarra	4.173.589					
P.O. País Vasco	31.127.028			1.719.715	1.101.500	21.857.813
Pluriregional	1.017.928.765		670.265.178	61.850.677	368.603.556	52.225.009
P.O. Crecimiento Inteligente						
P.O. Crecimiento sostenible	1.017.928.765		670.265.178	61.850.677	368.603.556	52.225.009
P.O. Iniciativa PYME						
Total general	1.679.261.942	19.418.622	759.187.073	148.448.726	461.787.564	446.409.152



CONTRIB.CAMBIO CLIMATICO POR AMBITOS REGTO. 215/2014_2



- Infraestructuras energéticas
- Infraestructuras ecológicas
- Infraestructura transportes
- Transporte sostenible
- Desarrollo empresarial
- Medio ambiente



MUCHAS GRACIAS

