



Informe Meteorológico Mensual de la Red de Seguimiento de Cambio Global en Parques Nacionales

Nº 16 Abril 2013

Parque Nacional de CABAÑEROS



Condiciones de Uso

La información contenida en este documento es propiedad del Ministerio de Agricultura, Alimentación y Medio Ambiente, con domicilio en C/José Abascal nº 41, 28003 Madrid-España.

La información contenida en este documento constituye una modalidad de propiedad intelectual según el artículo 10 del Real Decreto Legislativo 1/1.996 de 12 de abril (Ley de Propiedad Intelectual). Esta información se ofrece gratuitamente a los ciudadanos para que pueda ser utilizada libremente por ellos, con el único compromiso de mencionar a la Red de seguimiento del cambio global en Parques Nacionales del Ministerio de Agricultura, Alimentación y Medio Ambiente como elaboradores de la misma cada vez que se utilice para uso distinto del particular y/o privado.

Nota

Ausencia de datos

Las estaciones automáticas de monitorización de datos están sometidas a una casuística particular de tipo técnico. Estos problemas pueden afectar a variables concretas o al funcionamiento general de la estación. En estos casos se producirá una laguna de datos para variables determinadas o bien ausencia total de datos para la estación.

Estas lagunas pueden derivar en la ausencia total o parcial de datos en los informes.

La red de seguimiento de cambio global contempla un exhaustivo protocolo de mantenimiento preventivo y correctivo de todas las estaciones que forman parte de la red. Estos protocolos permiten solucionar los problemas en el menor tiempo posible minimizando de este modo el número de lagunas y su duración.

Metadatos del Parque Nacional Cabañeros

<i>PARQUE</i>	<i>CODIGO</i>	<i>ESTACIONES</i>	<i>X(UTM)</i>	<i>Y(UTM)</i>	<i>HUSO</i>	<i>ALTITUD (m)</i>
Cabañeros	PCA01	Alcornquera	379861	4353524	30	625

Resumen de variables de temperatura mensual (°C)

<i>CODIGO</i>	<i>ESTACIONES</i>	<i>FECHA</i>	<i>Tmed</i>	<i>Tmax</i>	<i>Momento Tmax</i>	<i>Tmin</i>	<i>Momento Tmin</i>
PCA01	Alcornquera	01/04/2013 0:10:00	11,81	27,56	17/04/2013 15:30:00	1,08	07/04/2013 5:50:00

Resumen de variables de humedad mensual (%)

<i>CODIGO</i>	<i>ESTACIONES</i>	<i>FECHA</i>	<i>Hmed</i>	<i>Hmax</i>	<i>Momento Hmax</i>	<i>Hmin</i>	<i>Momento Hmin</i>
PCA01	Alcornquera	01/04/2013 0:10:00	69,46	98,9	27/04/2013 3:20:00	22,47	17/04/2013 15:10:00

Resumen de variables de presión (hPa)

<i>CODIGO</i>	<i>ESTACIONES</i>	<i>FECHA</i>	<i>Pmed</i>	<i>Pmax</i>	<i>Momento Pmax</i>	<i>Pmin</i>	<i>Momento Pmin</i>
PCA01	Alcornquera	01/04/2013 0:10:00	939,18	947	15/04/2013 8:30:00	925	01/04/2013 0:40:00

Resumen de variables de radiación (MJ/m2)

<i>CODIGO</i>	<i>ESTACIONES</i>	<i>FECHA</i>	<i>RGmed</i>	<i>RGmax</i>	<i>Momento RGmax</i>	<i>RGmin</i>	<i>Momento RGmin</i>
PCA01	Alcornquera	01/04/2013 0:10:00	19,14	27,47	23/04/2013 0:10:00	7,1	03/04/2013 0:10:00

Resumen de precipitación (mm)

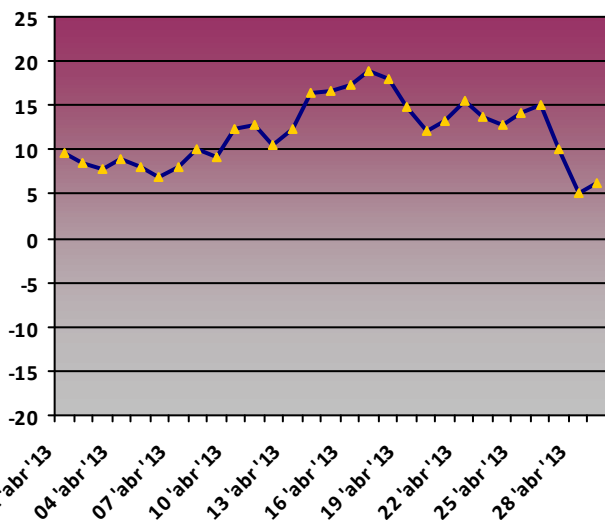
<i>CODIGO</i>	<i>ESTACIONES</i>	<i>FECHA</i>	<i>Prec acumulada</i>
PCA01	Alcornquera	01/04/2013 0:10:00	46,3



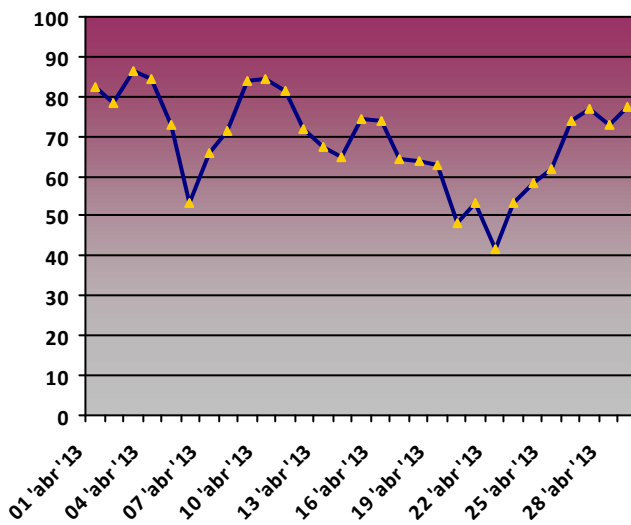
Comparativa de variables

ALCORNOQUERA. PCA01

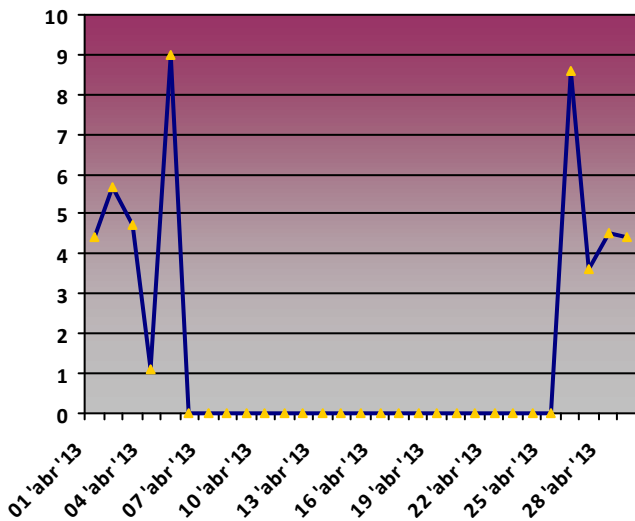
Temperatura media diaria (°C)



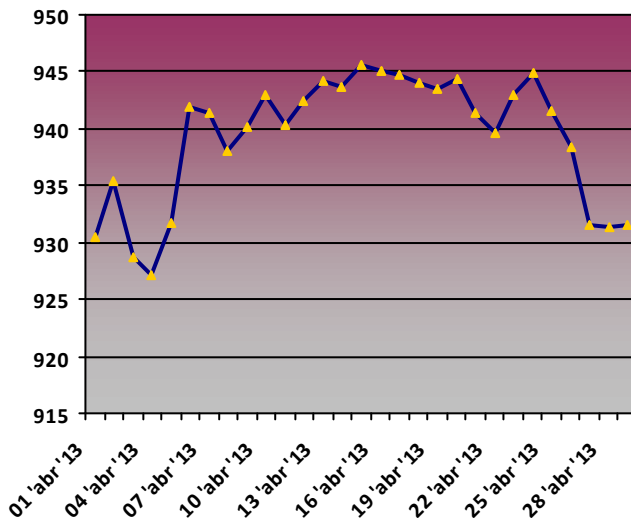
Humedad media diaria (%)



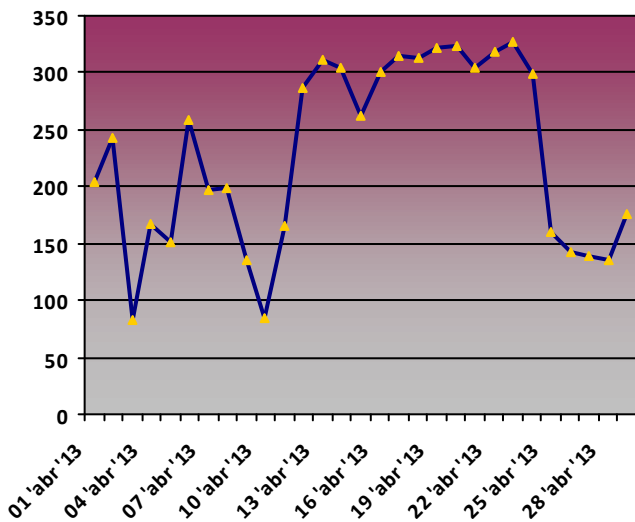
Precipitación acumulada diaria (mm)



Presión media diaria (hPa)



Radiación media diaria (MJ/m2)



Rosa de los vientos. Dirección media diaria (Nº días)

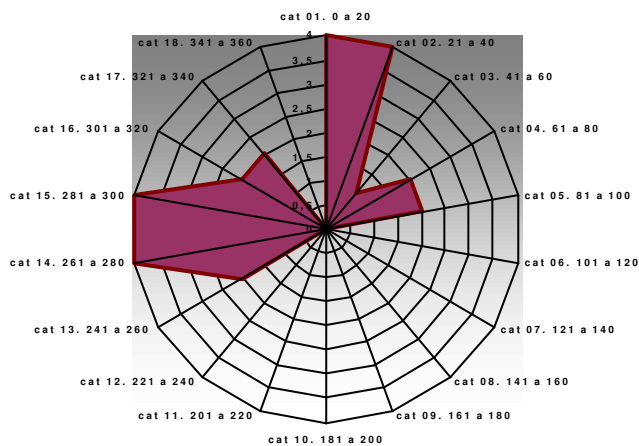




Diagrama Ombrotérmico

ALCORNOQUERA

